

**BOLETÍN ESTADÍSTICO**

**03/2011**

BANCO DE **ESPAÑA**  
Eurosisistema





**BOLETÍN ESTADÍSTICO MARZO 2011**

La recepción de información estadística para elaborar este trabajo se ha cerrado el 5 de abril de 2011.

*The closing date for the receipt of the statistical data used in this publication was 5 April 2011.*

**El Banco de España difunde todos sus informes  
y publicaciones periódicas a través de la red Internet  
en la dirección <http://www.bde.es>.**

Se permite la reproducción para fines docentes o sin ánimo de lucro,  
siempre que se cite la fuente.

© Banco de España, Madrid, 2011  
ISSN: 1579 - 8631 (edición electrónica)

## SIGLAS, ABREVIATURAS Y SIGNOS UTILIZADOS

|          |  |          |  |
|----------|--|----------|--|
| AAPP     | Administraciones Públicas  | INE      | Instituto Nacional de Estadística  |
| AIAF     | Asociación de Intermediarios de Activos Financieros  | INEM     | Servicio Público de Empleo Estatal                                       |
| BCE      | Banco Central Europeo  | INVERCO  | Asociación de Instituciones de Inversión Colectiva y Fondos de Pensiones |
| BCN      | Bancos centrales nacionales  | IPC      | Índice de precios de consumo   |
| BE       | Banco de España  | IPI      | Índice de producción industrial  |
| BOE      | Boletín Oficial del Estado   | IPRI     | Índice de precios industriales   |
| BPI      | Banco de Pagos Internacionales   | IPSEBENE | Índice de precios de servicios y de bienes elaborados no energéticos     |
| CBE      | Circular del Banco de España   | ISFLSH   | Instituciones sin fines de lucro al servicio de los hogares              |
| CCAA     | Comunidades Autónomas  | IVA      | Impuesto sobre el Valor Añadido  |
| CCLL     | Corporaciones Locales  | NEDD     | Normas especiales de distribución de datos del FMI                       |
| CECA     | Confederación Española de Cajas de Ahorros   | OBS      | Obra benéfico-social   |
| CEM      | Confederación Española de Mutualidades   | OCDE     | Organización de Cooperación y Desarrollo Económicos                      |
| CFEE     | Cuentas Financieras de la Economía Española  | OIFM     | Otras instituciones financieras monetarias                               |
| CNAE     | Clasificación Nacional de Actividades Económicas   | OM       | Orden Ministerial  |
| CNE      | Contabilidad Nacional de España  | OOAA     | Organismos Autónomos   |
| CNMV     | Comisión Nacional del Mercado de Valores   | OOAAPP   | Otras Administraciones Públicas  |
| CNTR     | Contabilidad Nacional Trimestral de España   | OPEP     | Organización de Países Exportadores de Petróleo                          |
| DEG      | Derechos Especiales de Giro  | OSR      | Otros sectores residentes  |
| DGSFP    | Dirección General de Seguros y Fondos de Pensiones   | PDE      | Protocolo de Déficit Excesivo  |
| DGT      | Dirección General de Tráfico   | PEC      | Pacto de Estabilidad y Crecimiento                                       |
| DGTFP    | Dirección General del Tesoro y Política Financiera   | PIB      | Producto interior bruto  |
| EC       | Entidades de crédito   | PIB pm   | Producto interior bruto a precios de mercado                             |
| EFC      | Establecimientos financieros de crédito  | PNB      | Producto nacional bruto  |
| EONIA    | Índice medio del tipo de interés del euro a un día (Euro Overnight Index Average)                | RD       | Real Decreto   |
| EURIBOR  | Tipo de interés de oferta de los depósitos interbancarios en euros (Euro Interbank Offered Rate) | RM       | Resto del mundo  |
| Eurostat | Oficina de Estadística de las Comunidades Europeas   | SCLV     | Sistema de Compensación y Liquidación de Valores                         |
| EPA      | Encuesta de población activa   | SEC      | Sistema Europeo de Cuentas   |
| FAAF     | Fondo para la Adquisición de Activos Financieros   | SICAV    | Sociedad de Inversión de Capital Variable                                |
| FFPP     | Fondos de pensiones  | SIFMI    | Servicios de Intermediación Financiera Medidos Directamente              |
| FIAMM    | Fondos de Inversión en activos del mercado monetario   | SME      | Sistema Monetario Europeo  |
| FIM      | Fondos de inversión mobiliaria   | TAE      | Tasa anual equivalente   |
| FMI      | Fondo Monetario Internacional  | TEDR     | Tipo Efectivo Definición Restringida                                     |
| FMM      | Fondos del mercado monetario   | UE       | Unión Europea  |
| FOGASA   | Fondo de Garantía Salarial   | UEM      | Unión Económica y Monetaria  |
| FROB     | Fondo de Reestructuración Ordenada Bancaria  | UE 15    | Países componentes de la Unión Europea a 30.4.2004                       |
| IAPC     | Índice armonizado de precios de consumo  | UE 25    | Países componentes de la Unión Europea desde 1.5.2004                    |
| ICO      | Instituto de Crédito Oficial   | UE 27    | Países componentes de la Unión Europea desde 1.1.2007                    |
| IFM      | Instituciones financieras monetarias   | VNA      | Variación neta de activos  |
| IGAE     | Intervención General de la Administración del Estado   | VNP      | Variación neta de pasivos  |
| IIC      | Instituciones de inversión colectiva   |          |  |

## SIGLAS DE PAÍSES Y MONEDAS

De acuerdo con la práctica de la UE, los países están ordenados según el orden alfabético de los idiomas nacionales.

|    |                 |                            |
|----|-----------------|----------------------------|
| BE | Bélgica         | EUR (euro)                 |
| BG | Bulgaria        | BGN (lev búlgaro)          |
| CZ | República Checa | CZK (corona checa)         |
| DK | Dinamarca       | DKK (corona danesa)        |
| DE | Alemania        | EUR (euro)                 |
| EE | Estonia         | EUR (euro)                 |
| IE | Irlanda         | EUR (euro)                 |
| GR | Grecia          | EUR (euro)                 |
| ES | España          | EUR (euro)                 |
| FR | Francia         | EUR (euro)                 |
| IT | Italia          | EUR (euro)                 |
| CY | Chipre          | EUR (euro)                 |
| LV | Letonia         | LVL (lats letón)           |
| LT | Lituania        | LTL (litas lituano)        |
| LU | Luxemburgo      | EUR (euro)                 |
| HU | Hungría         | HUF (forint húngaro)       |
| MT | Malta           | EUR (euro)                 |
| NL | Países Bajos    | EUR (euro)                 |
| AT | Austria         | EUR (euro)                 |
| PL | Polonia         | PLN (zloty polaco)         |
| PT | Portugal        | EUR (euro)                 |
| RO | Rumanía         | RON (nuevo leu rumano)     |
| SI | Eslovenia       | EUR (euro)                 |
| SK | Eslovaquia      | EUR (euro)                 |
| FI | Finlandia       | EUR (euro)                 |
| SE | Suecia          | SEK (corona sueca)         |
| UK | Reino Unido     | GBP (libra esterlina)      |
| JP | Japón           | JPY (yen japonés)          |
| US | Estados Unidos  | USD (dólar estadounidense) |

## ABREVIATURAS Y SIGNOS

|         |  |
|---------|--|
| M1      | Efectivo en manos del público + Depósitos a la vista.  |
| M2      | M1 + Depósitos disponibles con preaviso hasta tres meses + Depósitos a plazo hasta dos años.   |
| M3      | M2 + Cesiones temporales + Participaciones en fondos del mercado monetario e instrumentos del mercado monetario + Valores distintos de acciones emitidos hasta dos años.   |
| m€/me   | Millones de euros.   |
| mm      | Miles de millones.   |
| A       | Avance.  |
| P       | Puesta detrás de una fecha [ene (P)], indica que todas las cifras correspondientes son provisionales. Puesta detrás de una cifra, indica que únicamente esta es provisional.   |
| SO      | Serie original.  |
| SD      | Serie desestacionalizada.  |
| $T_j^i$ | Tasa de la media móvil de $i$ términos, con $j$ de desfase, convertida a tasa anual.   |
| $m_j$   | Tasa de crecimiento básico de período $j$ .  |
| M       | Referido a datos anuales (1970 M) o trimestrales, indica que estos son medias de los datos mensuales del año o trimestre, y referido a series de datos mensuales, decenales o semanales, que estos son medias de los datos diarios de dichos períodos. |
| R       | Referido a un año o mes (99 R), indica que existe una discontinuidad entre los datos de ese período y el siguiente.  |
| ...     | Dato no disponible.  |
| —       | Cantidad igual a cero, inexistencia del fenómeno considerado o carencia de significado de una variación al expresarla en tasas de crecimiento.   |
| 0,0     | Cantidad inferior a la mitad del último dígito indicado en la serie.   |

## ABBREVIATIONS

|          |  |         |   |
|----------|--|---------|---|
| AIAF     | Association of Securities Dealers                                    | GVA     | Gross value added   |
| BCBS     | Basel Committee on Banking Supervision                               | HICP    | Harmonised Index of Consumer Prices   |
| BE       | Banco de España  | IADB    | Inter-American Development Bank   |
| BIS      | Bank for International Settlements                                   | ICT     | Information and communications technology                                   |
| CBSO     | Central Balance Sheet Data Office                                    | IGAE    | National Audit Office   |
| CCR      | Central Credit Register  | IMF     | International Monetary Fund   |
| CEMLA    | Center for Latin American Monetary Studies                           | INE     | National Statistics Institute   |
| CEPR     | Centre for Economic Policy Research                                  | INEM    | National Public Employment Service  |
| CNE      | Spanish National Accounts  | INVERCO | Association of Collective Investment Institutions and Pension Funds         |
| CNMV     | National Securities Market Commission                                | LIFFE   | London International Financial Futures Exchange                             |
| CPI      | Consumer Price Index   | MEFF    | Financial Futures and Options Market  |
| DGS      | Directorate General of Insurance and Pension Funds                   | MFI     | Monetary financial institutions   |
| ECB      | European Central Bank  | MIFID   | Markets in Financial Instruments Directive                                  |
| ECCO     | ECB External Communications Committee                                | MMFs    | Money market funds  |
| ECOFIN   | Council of the European Communities (Economic and Financial Affairs) | MROs    | Main refinancing operations   |
| EDP      | Excessive Deficit Procedure  | MTBE    | Banco de España quarterly macroeconomic model                               |
| EMU      | Economic and Monetary Union  | NAIRU   | Non-accelerating-inflation rate of unemployment                             |
| EONIA    | Euro overnight index average   | NCBs    | National central banks  |
| EPA      | Official Spanish Labour Force Survey                                 | NPISHs  | Non-profit institutions serving households                                  |
| ESA 79   | European System of Integrated Economic Accounts                      | OECD    | Organisation for Economic Co-operation and Development                      |
| ESA 95   | European System of National and Regional Accounts                    | OPEC    | Organisation of Petroleum Exporting Countries                               |
| ESCB     | European System of Central Banks                                     | PFs     | Pension funds   |
| EU       | European Union   | PPP     | Purchasing power parity   |
| EU-15    | Countries making up the European Union as at 31/04/04                | QNA     | Quarterly National Accounts   |
| EU-25    | Countries making up the European Union as from 1/05/04               | RoW     | Rest of the World   |
| EU-27    | Countries making up the European Union as from 1/01/07               | SCLV    | Securities Clearing and Settlement Service                                  |
| Eurostat | Statistical Office of the European Communities                       | SDRs    | Special Drawing Rights  |
| FAFA     | Fund for the Acquisition of Financial Assets                         | SICAV   | Open-end Investment Companies   |
| FASE     | Financial Accounts of the Spanish Economy                            | SMEs    | Small and medium-sized enterprises  |
| FDI      | Foreign direct investment  | TARGET  | Trans-European Automated Real-time Gross settlement Express Transfer system |
| FIAMM    | Money market funds   | TFP     | Total factor productivity   |
| FIM      | Securities funds   | ULCs    | Unit labour costs   |
| FISIM    | Financial intermediation services indirectly measured                | VAT     | Value Added Tax   |
| GDI      | Gross disposable income  | WTO     | World Trade Organisation  |
| GDP      | Gross domestic product   | XBRL    | Extensible Business Reporting Language                                      |
| GFCF     | Gross fixed capital formation  |         |   |
| GNP      | Gross national product   |         |   |

## COUNTRIES AND CURRENCIES

In accordance with Community practice, the EU countries are listed using the alphabetical order of the country names in the national languages.

|    |                |                        |
|----|----------------|------------------------|
| BE | Belgium        | EUR (euro)             |
| BG | Bulgaria       | BGN (Bulgarian lev)    |
| CZ | Czech Republic | CZK (Czech koruna)     |
| DK | Denmark        | DKK (Danish krone)     |
| DE | Germany        | EUR (euro)             |
| EE | Estonia        | EUR (euro)             |
| IE | Ireland        | EUR (euro)             |
| GR | Greece         | EUR (euro)             |
| ES | Spain          | EUR (euro)             |
| FR | France         | EUR (euro)             |
| IT | Italy          | EUR (euro)             |
| CY | Cyprus         | EUR (euro)             |
| LV | Latvia         | LVL (Latvian lats)     |
| LT | Lithuania      | LTL (Lithuanian litas) |
| LU | Luxembourg     | EUR (euro)             |
| HU | Hungary        | HUF (Hungarian forint) |
| MT | Malta          | EUR (euro)             |
| NL | Netherlands    | EUR (euro)             |
| AT | Austria        | EUR (euro)             |
| PL | Poland         | PLN (Polish zloty)     |
| PT | Portugal       | EUR (euro)             |
| RO | Romania        | RON (New Romanian leu) |
| SI | Slovenia       | EUR (euro)             |
| SK | Slovakia       | EUR (euro)             |
| FI | Finland        | EUR (euro)             |
| SE | Sweden         | SEK (Swedish krona)    |
| UK | United Kingdom | GBP (Pound sterling)   |
| JP | Japan          | JPY (Japanese yen)     |
| US | United States  | USD (US dollar)        |

## CONVENTIONS USED

|        |   |
|--------|---|
| M1     | Notes and coins held by the public + sight deposits.  |
| M2     | M1 + deposits redeemable at notice of up to three months + deposits with an agreed maturity of up to two years.                             |
| M3     | M2 + repos + shares in money market funds and money market instruments + debt securities issued with an agreed maturity of up to two years. |
| Q1, Q4 | Calendar quarters.  |
| H1, H2 | Calendar half-years.  |
| bn     | Billions (10 <sup>9</sup> ).  |
| m      | Millions.   |
| bp     | Basis points.   |
| pp     | Percentage points.  |
| ...    | Not available.  |
| —      | Nil, non-existence of the event considered or insignificance of changes when expressed as rates of growth.                                  |
| 0.0    | Less than half the final digit shown in the series.   |

## ADVERTENCIAS

### NOTICE

#### **Calendario de las NEDD del FMI**

El Banco de España publica en la Red, en el área de Estadísticas (<http://www.bde.es/webbde/es/estadis/caldif.htm>), un calendario de estadísticas, que incluye las fechas correspondientes a la información exigida por las Normas Especiales de Distribución de Datos (NEDD) del FMI. Desde el calendario se puede acceder a los indicadores o estadísticas del Banco de España con los que se satisfacen los requerimientos de las NEDD.

#### **Boletín estadístico en la Red**

A partir de la edición correspondiente a enero de 2008, la publicación oficial del *Boletín Estadístico* solo se difunde electrónicamente, a través de [ww.bde.es](http://www.bde.es). Además de los cuadros que se incluyen en esta publicación, en su índice se relacionan (diferenciándolos con el título en gris) otros cuadros que solamente pueden consultarse accediendo directamente a ellos en la Red.

#### **Calendar for IMF SDDS statistics**

The Banco de España publishes on its website under Statistics (<http://www.bde.es/estadis/estadise.htm>), a release calendar for statistics which includes the dates relating to the information required by the IMF Special Data Dissemination Standards (SDDS). From the calendar, it is possible to access those Banco de España indicators and statistics which meet SDDS requirements.

#### **Website version of the Boletín estadístico**

As from the January 2008 edition, the official publication *Boletín Estadístico* will be disseminated only on the Internet at [www.bde.es](http://www.bde.es). In addition to the tables included in this publication, the table of contents lists (with headings in grey) other tables that can only be viewed on the website version.

## ÍNDICE ESQUEMÁTICO

| AGRUPACIONES                                | CAPÍTULOS  | PÁGINA <sup>1</sup>   |                |
|---|--|---|----------------|
| Novedades y advertencias                    |  | 9*  |                |
| Índice de cuadros                           |  | 13*   |                |
| <b>ESTADÍSTICAS DE LA ZONA DEL EURO</b>     |  |   |                |
|   | 1. Principales indicadores económicos de la zona del euro  | 1   |                |
| <b>ESTADÍSTICAS ESPAÑOLAS</b>               |  |   |                |
| Cuadros generales                           | 2. Principales indicadores económicos                      | 19  |                |
|   | 3. Cuentas financieras                                     | 33  |                |
| Cuadros de las agrupaciones institucionales | <b>INSTITUCIONES FINANCIERAS</b>                           |   |                |
|   | Información según los estados de supervisión               | 4. Entidades de crédito   | 41 y la Red    |
|   | Información según los estados de la UEM, CNMV y DGS        | 5. Instituciones financieras  | 79 y la Red    |
|   |  | 6. Instituciones financieras monetarias                                   | 83 y la Red    |
|   |  | 7. Banco de España  | 95 y la Red    |
|   |  | 8. Otras instituciones financieras monetarias                             | 109 y la Red   |
|   |  | 9. Instituciones financieras no monetarias <sup>2</sup>                   | 139 y la Red   |
|   |  | 10. Empresas de seguro y fondos de pensiones                              | 153            |
|   | <b>ADMINISTRACIONES PÚBLICAS</b>                           | 11. Administraciones Públicas   | 161            |
|   |  | 12. Administración Central y Administraciones de Seguridad Social         | 169            |
|   |  | 13. Comunidades Autónomas   | 181            |
|   |  | 14. Corporaciones Locales   | 191            |
|   | <b>SOCIEDADES NO FINANCIERAS</b>                           | 15. Síntesis de la información recopilada por la Central de Balances      | En la Red      |
|   | <b>HOGARES E ISFLSH</b>                                    | 16. Hogares e Instituciones sin fines de lucro al servicio de los hogares | En elaboración |
| <b>RESTO DEL MUNDO</b>                      | 17. Balanza de Pagos y Posición de Inversión Internacional | 199 y la Red  |                |
|   | 18. Estadísticas de Aduanas                                | 225   |                |
| Tipos de interés y tipos de cambio          | 19. Tipos de interés <sup>3</sup>                          | 231 y la Red  |                |
|   | 20. Tipos de cambio e índices de competitividad            | 237   |                |
| Mercados financieros                        | 21. Mercado primario de valores                            | 243   |                |
|   | 22. Mercados secundarios de valores                        | 257   |                |
| Estadísticas económicas generales           | 23. Producción y demanda                                   | 273 y la Red  |                |
|   | 24. Empleo y salarios                                      | 275 y la Red  |                |
|   | 25. Precios  | 277 y la Red  |                |
| <b>ESTADÍSTICAS INTERNACIONALES</b>         |  |   |                |
|   | 26. Principales indicadores económicos                     | 279   |                |
| <b>APÉNDICES</b>                            |  |   |                |
|   | Balance de situación resumido del Banco de España          | 285   |                |
|   | Esquemas de sectorización                                  | 289   |                |

1. «La Red» junto al número de página de un capítulo indica que algunos cuadros del mismo solo se publican en Internet. 2. Excepto empresas de seguro y fondos de pensiones. 3. Excluidos los que aparecen publicados en los capítulos de mercados financieros.



## SCHEMATIC TABLE OF CONTENTS

| GROUPINGS                          | CHAPTERS  | PAGE <sup>1</sup>   |             |
|------------------------------------|---|---|-------------|
| Additions and notice               |   | 9*  |             |
| Table of Contents                  |   | 13*   |             |
| <b>EURO AREA STATISTICS</b>        |   |   |             |
|                                    | 1. Main economic indicators of the euro area                  | 1   |             |
| <b>SPANISH STATISTICS</b>          |   |   |             |
| General tables                     | 2. Main economic indicators                                   | 19  |             |
|                                    | 3. Financial accounts   | 33  |             |
| Tables for Institutional groupings | <b>FINANCIAL INSTITUTIONS</b>                                 |   |             |
|                                    | Data from supervisory returns                                 | 4. Credit institutions  | 41 and Web  |
|                                    | Data from euro-area, CNMV and DGS returns                     | 5. Financial institutions   | 79 and Web  |
|                                    |   | 6. Monetary financial institutions  | 83 and Web  |
|                                    |   | 7. Banco de España  | 95 and Web  |
|                                    |   | 8. Other monetary financial institutions                                  | 109 and Web |
|                                    |   | 9. Non-monetary financial institutions <sup>2</sup>                       | 139 and Web |
|                                    |   | 10. Insurance corporations and pension funds                              | 153         |
|                                    | <b>GENERAL GOVERNMENT</b>                                     |   |             |
|                                    |   | 11. General government  | 161         |
|                                    |   | 12. Central government and social security funds                          | 169         |
|                                    |   | 13. Regional (autonomous) governments                                     | 181         |
|                                    |   | 14. Local governments   | 191         |
|                                    | <b>NON-FINANCIAL CORPORATIONS</b>                             |   |             |
|                                    |   | 15. Summary information compiled by the Central Balance Sheet Data Office | Web         |
| <b>HOUSEHOLDS AND NPISHs</b>       |   |   |             |
|                                    | 16. Households and non-profit institutions serving households | Under preparation   |             |
| <b>REST OF THE WORLD</b>           |   |   |             |
|                                    | 17. Balance of payments and international investment position | 199 and Web   |             |
|                                    | 18. Customs statistics  | 225   |             |
| Interest and exchange rates        | 19. Interest rates <sup>3</sup>                               | 231 and Web   |             |
|                                    | 20. Exchange rates and competitiveness indices                | 237   |             |
| Financial markets                  | 21. Domestic primary market for securities                    | 243   |             |
|                                    | 22. Domestic secondary markets for securities                 | 257   |             |
| General Economic Statistics        | 23. Output and demand   | 273 and Web   |             |
|                                    | 24. Employment and wages                                      | 275 and Web   |             |
|                                    | 25. Prices  | 277 and Web   |             |
| <b>INTERNATIONAL STATISTICS</b>    |   |   |             |
|                                    | 26. Main economic indicators                                  | 279   |             |
| <b>APPENDIXES</b>                  |   |   |             |
|                                    | Banco de España official balance sheet                        | 285   |             |
|                                    | Sectorisation schemes   | 289   |             |

1. The term "Web" alongside the page number of a chapter indicates that some of the tables it contains are released only on the Internet. 2. Except insurance corporations and pension funds. 3. Excluding those published in the financial markets chapters.

**ÍNDICE DE CUADROS**  
**INDEX OF TABLES**

CAPÍTULO 1 PRINCIPALES  
INDICADORES ECONÓMICOS  
DE LA ZONA DEL EURO  
CHAPTER 1 MAIN ECONOMIC  
INDICATORS  
OF THE EURO AREA

|      |  |    |
|------|--|----|
| 1.1  | Actividad, precios y mercado de trabajo / <i>Activity, prices and labour market</i>  | 2  |
| 1.2  | Ahorro, inversión y financiación. Todos los sectores residentes. Total / <i>Saving, investment and financing. All residents sectors. Total</i>   | 3  |
| 1.3  | Ahorro, inversión y financiación. Sociedades no financieras / <i>Saving, investment and financing: non-financial corporations</i>  | 4  |
| 1.4  | Ahorro, inversión y financiación. Hogares e ISFLSH / <i>Saving, investment and financing: households and NPISHs</i>  | 4  |
| 1.5  | Precios / <i>Prices</i>  | 5  |
| 1.6  | Déficit de las Administraciones Públicas / <i>General government deficit</i>   | 6  |
| 1.7  | Deuda bruta nominal consolidada de las Administraciones Públicas / <i>General government nominal gross consolidated debt</i>   | 7  |
| 1.8  | Balances agregado y consolidado y operaciones (flujos ajustados) de las IFM residentes en la zona del euro, incluyendo el Eurosistema / <i>Aggregated and consolidated balance sheet and transactions (adjusted flows) of the euro area MFIs, including the Eurosystem</i>   | 8  |
| 1.9  | Agregados monetarios de la zona del euro y contrapartidas de M3. Resumen / <i>Euro area monetary aggregates and counterparts of M3. Summary</i>  | 10 |
| 1.10 | Agregados monetarios de la zona del euro y contrapartidas de M3. Saldos del balance consolidado. Series originales / <i>Euro area monetary aggregates and counterparts of M3. Consolidated balances. Original series</i>   | 12 |
| 1.11 | Agregados monetarios de la zona del euro y contrapartidas de M3. Operaciones (flujos ajustados). Series originales / <i>Euro area monetary aggregates and counterparts of M3. Transactions (adjusted flows). Original series</i>   | 12 |
| 1.12 | Agregados monetarios de la zona del euro y contrapartidas de M3. Saldos del balance consolidado y operaciones (flujos ajustados). Series desestacionalizadas / <i>Euro area monetary aggregates and counterparts of M3. Consolidated balance-sheet and transactions (adjusted flows). Seasonally adjusted series</i> | 13 |
| 1.13 | Contribución de las IFM residentes en España a los agregados monetarios de la zona del euro y a las contrapartidas de M3 / <i>Contribution of the MFIs resident in Spain to the euro area monetary aggregates and counterparts of M3</i>   | 13 |
| 1.14 | Evolución de los agregados monetarios de la zona del euro y de la contribución de las IFM residentes en España / <i>Euro area monetary aggregates and the contribution of MFIs resident in Spain to the aggregates</i>   | 14 |
| 1.15 | Tipos de interés / <i>Interest rates</i>   | 15 |
| 1.16 | Tipos de cambio / <i>Exchange rates</i>  | 16 |
|      | Notas a los cuadros del capítulo 1 / <i>Notes to the tables of chapter 1</i>   | 17 |

CAPÍTULO 2 PRINCIPALES  
INDICADORES ECONÓMICOS  
CHAPTER 2 MAIN ECONOMIC  
INDICATORS

|      |  |    |
|------|--|----|
| 2.1  | Contabilidad nacional de España / <i>National Accounts of Spain</i>  | 20 |
| 2.2  | Economía nacional (consolidada). Cuenta de operaciones no financieras / <i>Total economy (consolidated). Non-financial transactions account</i>  | 22 |
| 2.3  | Economía nacional. Cuentas corrientes y de capital. Detalle por sectores institucionales / <i>Total economy. Current and capital accounts by institutional sector</i>  | 23 |
| 2.4  | Cuentas de operaciones financieras. Detalle por sectores institucionales / <i>Financial transactions accounts. Detail by institutional sectors</i>   | 25 |
| 2.5  | Balances financieros. Detalle por sectores institucionales / <i>Financial balance sheets. Detail by institutional sectors</i>  | 26 |
| 2.6  | Balanza de pagos y Posición de Inversión Internacional / <i>Balance of payments and International Investment Position</i>  | 27 |
| 2.7  | Cuentas financieras. Operaciones financieras netas y activos financieros netos de los sectores institucionales / <i>Financial accounts. Net financial transactions and net financial assets of institutional sectors</i> | 28 |
| 2.8  | Precios y tipos de interés (antiguo indicador de convergencia) / <i>Prices and interest rates (former convergence criteria)</i>  | 29 |
| 2.9  | Déficit y deuda (pasivos) de las Administraciones Públicas (Indicadores PDE / PEC) / <i>General government deficit and debt (EDP / SGP indicators)</i>   | 30 |
| 2.10 | Tipos de interés / <i>Interest rates</i>   | 31 |
| 2.11 | Índices de competitividad de España / <i>Indices of Spanish competitiveness</i>  | 32 |

CAPÍTULO 3 CUENTAS  
FINANCIERAS  
CHAPTER 3 FINANCIAL  
ACCOUNTS

|      |   |    |
|------|---|----|
| 3.1  | Economía nacional. Balance financiero / <i>Total economy. Financial balance sheet</i>   | 34 |
| 3.2  | Economía nacional. Cuenta de operaciones financieras / <i>Total economy. Financial transactions account</i>                         | 34 |
| 3.3  | Sociedades no financieras. Balance financiero / <i>Non-financial corporations. Financial balance sheet</i>                          | 35 |
| 3.4  | Sociedades no financieras. Cuenta de operaciones financieras / <i>Non-financial corporations. Financial transactions account</i>    | 35 |
| 3.5  | Instituciones financieras. Balance financiero / <i>Financial institutions. Financial balance sheet</i>                              | 36 |
| 3.6  | Instituciones financieras. Cuenta de operaciones financieras / <i>Financial institutions. Financial transactions account</i>        | 36 |
| 3.7  | Administraciones públicas. Balance financiero / <i>General government. Financial balance sheet</i>                                  | 37 |
| 3.8  | Administraciones públicas. Cuenta de operaciones financieras / <i>General government. Financial transactions account</i>            | 37 |
| 3.9  | Hogares e ISFLSH. Balance financiero / <i>Households and non-profit institutions. Financial balance sheet</i>                       | 38 |
| 3.10 | Hogares e ISFLSH. Cuenta de operaciones financieras / <i>Households and non-profit institutions. Financial transactions account</i> | 38 |
| 3.11 | Resto del mundo. Balance financiero / <i>Rest of the World. Financial balance sheet</i>   | 39 |
| 3.12 | Resto del mundo. Cuenta de operaciones financieras / <i>Rest of the World. Financial transactions account</i>                       | 39 |

Los cuadros cuyo título figura en gris no están incluidos en este Boletín pero pueden encontrarse en la Red: [www.bde.es](http://www.bde.es). / *Tables whose titles are in grey are not included in this bulletin but can be found on the Internet at www.bde.es.*

**A) Balance agregado según los estados de supervisión / *Aggregated balance sheets (data from supervisory returns)***

- 4 Conciliación entre los balances de las entidades de crédito que se presentan en los capítulos 4 y 8 de este Boletín / *Reconciliation between the credit institutions' balance sheets in Chapters 4 and 8* 42

**ENTIDADES DE CRÉDITO / *CREDIT INSTITUTIONS***

- 4.A Activo = pasivo de las entidades de crédito por instituciones / *Assets = liabilities of credit institutions by institutions* 46
- 4.1 Activo / *Assets* 46
- 4.2 Pasivo / *Liabilities* 47
- 4.3 Crédito. Otros sectores residentes. / *Lending. Other resident sectors* 47
- 4.4 Activo. Valores / *Assets. Securities* 48
- 4.5 Pasivo. Otros sectores residentes / *Liabilities. Other resident sectors* 48
- 4.6 Otros activos no sectorizados / *Other unsectorised assets* 49
- 4.7 Capital y reservas / *Capital and reserves* 49
- 4.8 Pasivos no sectorizados / *Unsectorised liabilities* 50
- 4.9 Otros activos y pasivos / *Other assets and liabilities* 50
- 4.10 Correcciones de valor por deterioro de activos del crédito a otros sectores residentes / *Impairment allowances of lending to other resident sectors* 51

**B) Detalles del crédito y los depósitos de las entidades de crédito / *Breakdown of lending and deposits of credit institutions***

Crédito de las entidades de crédito, por grupos de entidades / *Lending by credit institutions, by institutional grouping*

- 4.11 Al sector «Administraciones Públicas» residentes / *To resident general government* 51
- 4.12 Al sector «Otros sectores residentes» / *To other resident sectors* 52
- 4.99 Detalle de los activos dudosos / *Assets classified as doubtful* 52

Total crédito y total créditos dudosos de las entidades de crédito a «Otros sectores residentes», por finalidades del crédito / *Lending and doubtful lending by credit institutions to other resident sectors, by type*

a) Crédito y dudosos del crédito para financiar actividades productivas de las empresas y los empresarios individuales que reciben los créditos y detalle por funciones de gasto de otras financiaciones a hogares e ISFLSH / *Lending and doubtful lending to finance the productive activity of the corporations and individual entrepreneurs that receive the credit and breakdown by type of spending of other financing to households and NPISH*

- 4.13 Total entidades de crédito / *Total* 53
- 4.14 Bancos / *Banks*
- 4.15 Cajas de ahorros / *Savings banks*
- 4.16 Cooperativas de crédito / *Credit co-operatives*
- 4.17 Establecimientos financieros de crédito / *Specialised credit institutions*

b) Crédito y dudosos del crédito para financiar actividades productivas de las empresas y los empresarios individuales que reciben los créditos. Detalle por la actividad principal / *Lending and doubtful lending to finance the productive activity of the corporations and individual entrepreneurs that receive the credit. Breakdown by main activity*

- 4.18 Total entidades de crédito / *Total* 54

Los cuadros cuyo título figura en gris no están incluidos en este Boletín pero pueden encontrarse en la Red: [www.bde.es](http://www.bde.es). / *Tables whose titles are in grey are not included in this bulletin but can be found on the Internet at www.bde.es.*

- 4.19 Bancos / *Banks*
- 4.20 Cajas de ahorros / *Savings banks*
- 4.21 Cooperativas de crédito / *Credit co-operatives*
- 4.22 Establecimientos financieros de crédito / *Specialised credit institutions*

c) Crédito y dudosos del crédito para financiar actividades productivas de las empresas y los empresarios individuales que reciben los créditos. Detalle de las actividades de industria y construcción / *Lending and doubtful lending to finance the productive activity of the corporations and individual entrepreneurs that receive the credit. Breakdown of industry and construction*

4.23 Total entidades de crédito / *Total* 55

4.24 Bancos / *Banks*

4.25 Cajas de ahorros / *Savings banks*

4.26 Cooperativas de crédito / *Credit co-operatives*

4.27 Establecimientos financieros de crédito / *Specialised credit institutions*

Créditos del agregado bancos, cajas de ahorros y cooperativas de crédito, y de cada uno de los grupos de entidades que lo componen, a los sectores «Administraciones Públicas» y «Otros sectores residentes» / *Lending by the aggregate banks, savings banks and credit co-operatives, and of each of the groups of institutions of which it is composed, to general government and other resident sectors*

4.28 Detalle por provincias. Resumen / *Breakdown by province. Summary* 56

4.29 Detalle por Comunidades Autónomas. Resumen / *Breakdown by regional (autonomous) government. Summary* 57

4.30 Detalle por Comunidades Autónomas. Serie histórica / *Breakdown by regional (autonomous) government. Time series* 58

Pasivos de las entidades de crédito, por grupos de entidades / *Credit institutions liabilities, by group of institutions*

4.31 Frente a «Administraciones Públicas» / *Vis-à-vis general government* 59

4.32 Frente a «Otros sectores residentes» / *Vis-à-vis other resident sectors* 60

Depósitos en el agregado bancos, cajas de ahorros y cooperativas de crédito, y en cada uno de los grupos de entidades que lo componen, de los sectores «Administraciones Públicas» y «Otros sectores residentes» / *Deposits with the aggregate of banks, savings banks, credit co-operatives and with each of the groups of institutions of which it is composed, of general government and other resident sectors*

4.33 Detalle por provincias. Resumen / *Breakdown by province. Summary* 61

4.34 Detalle por Comunidades Autónomas. Resumen / *Breakdown by regional (autonomous) government. Summary* 63

4.35 Detalle por Comunidades Autónomas. Serie histórica / *Breakdown by regional (autonomous) government. Time series* 64

### C) Cuenta de resultados / *Profit and loss account*

4.B Bancos, cajas y cooperativas. Resumen / *Banks, savings banks and credit co-operatives. Summary* 66

4.36 Estructura de la cuenta / *Profit and loss account structure* 67

4.37 Productos financieros / *Interest income* 67

Los cuadros cuyo título figura en gris no están incluidos en este Boletín pero pueden encontrarse en la Red: [www.bde.es](http://www.bde.es). / *Tables whose titles are in grey are not included in this bulletin but can be found on the Internet at www.bde.es.*

|   |   |    |
|---|---|----|
| 4.38  | Costes financieros / <i>Interest expenses</i>   | 68 |
| 4.39  | Detalle de productos de la cartera de valores y coste financiero de empréstitos y otros valores negociables y financiaciones subordinadas / <i>Income from securities portfolio and financial cost of issues and other marketable securities and subordinated financing</i> | 68 |
| 4.40  | Otros productos y gastos ordinarios / <i>Non-interest income</i>  | 69 |
| 4.41  | Estructura de la cuenta de resultados de los bancos residentes / <i>Structure of the profit and loss account of resident banks</i>  | 69 |
| 4.42  | Estructura de la cuenta de resultados de los bancos residentes y las sucursales en el extranjero / <i>Structure of the profit and loss account of resident banks, including their foreign branches</i>  | 70 |
| 4.43  | Estructura de la cuenta de resultados de cajas / <i>Structure of the profit and loss account of savings banks</i>   | 70 |
| 4.44  | Estructura de la cuenta de resultados de cooperativas / <i>Structure of the profit and loss account of co-operatives</i>  | 71 |
| <b>D) Cuadros complementarios / <i>Supplementary tables</i></b>   |   |    |
| <b>ENTIDADES DE CRÉDITO / <i>CREDIT INSTITUTIONS</i></b>  |   |    |
| 4.45  | Número de entidades / <i>Number of institutions</i>   | 71 |
| 4.46  | Número de empleados / <i>Number of employees</i>  | 72 |
| 4.47  | Número de oficinas operativas y de representación de las entidades de crédito residentes y del Banco de España / <i>Number of branches and representative offices of resident credit institutions and Banco de España</i>   | 72 |
| 4.48  | Número de oficinas por Comunidades Autónomas / <i>Number of branches by regional (autonomous) governments</i>   | 73 |
| 4.49  | Número de oficinas por provincias / <i>Number of branches by province</i>   | 74 |
| <b>E) Balances de los componentes de las entidades de crédito / <i>Balance sheets of the institutional groupings of credit institutions</i></b> |   |    |
| <b>BANCOS / <i>BANKS</i></b>  |   |    |
| 4.51  | Activo / <i>Assets</i>  |    |
| 4.52  | Pasivo / <i>Liabilities</i>   |    |
| 4.53  | Crédito. Otros sectores residentes / <i>Lending. Other resident sectors</i>   |    |
| 4.54  | Activo. Valores / <i>Assets. Securities</i>   |    |
| 4.55  | Pasivo. Otros sectores residentes / <i>Liabilities. Other resident sectors</i>  |    |
| 4.56  | Activos no sectorizados / <i>Unsectorised assets</i>  |    |
| 4.57  | Capital y reservas / <i>Capital and reserves</i>  |    |
| 4.58  | Pasivos no sectorizados / <i>Unsectorised liabilities</i>   |    |
| <b>CAJAS DE AHORROS / <i>SAVINGS BANKS</i></b>  |   |    |
| 4.61  | Activo / <i>Assets</i>  |    |
| 4.62  | Pasivo / <i>Liabilities</i>   |    |
| 4.63  | Crédito. Otros sectores residentes / <i>Lending. Other resident sectors</i>   |    |
| 4.64  | Activo. Valores / <i>Assets. Securities</i>   |    |
| 4.65  | Pasivo. Otros sectores residentes / <i>Liabilities. Other resident sectors</i>  |    |
| 4.66  | Activos no sectorizados / <i>Unsectorised assets</i>  |    |
| 4.67  | Capital y reservas / <i>Capital and reserves</i>  |    |
| 4.68  | Pasivos no sectorizados / <i>Unsectorised liabilities</i>   |    |

Los cuadros cuyo título figura en gris no están incluidos en este Boletín pero pueden encontrarse en la Red: [www.bde.es](http://www.bde.es). / *Tables whose titles are in grey are not included in this bulletin but can be found on the Internet at www.bde.es.*

## COOPERATIVAS DE CRÉDITO / CREDIT CO-OPERATIVES

|      |   |
|------|---|
| 4.71 | Activo / Assets   |
| 4.72 | Pasivo / Liabilities  |
| 4.73 | Crédito. Otros sectores residentes / Lending. Other resident sectors    |
| 4.74 | Activo. Valores / Assets. Securities                                    |
| 4.75 | Pasivo. Otros sectores residentes / Liabilities. Other resident sectors |
| 4.76 | Activos no sectorizados / Unsectorised assets                           |
| 4.77 | Capital y reservas / Capital and reserves                               |
| 4.78 | Pasivos no sectorizados / Unsectorised liabilities                      |

## ESTABLECIMIENTOS FINANCIEROS DE CRÉDITO Y ENTIDADES DE DINERO ELECTRÓNICO / SPECIALISED CREDIT INSTITUTIONS AND ELECTRONIC MONEY INSTITUTIONS

|      |  |
|------|--|
| 4.81 | Activo / Assets  |
| 4.82 | Pasivo / Liabilities   |
| 4.83 | Crédito. Otros sectores residentes / Lending. Other resident sectors |
| 4.84 | Activos no sectorizados / Unsectorised assets                        |
| 4.85 | Capital y reservas / Capital and reserves                            |
| 4.86 | Pasivos no sectorizados / Unsectorised liabilities                   |

Notas a los cuadros del capítulo 4 / Notes to the tables of chapter 4 75

## CAPÍTULO 5 INSTITUCIONES FINANCIERAS CHAPTER 5 FINANCIAL INSTITUTIONS

### A) Conciliación entre el balance financiero de las CFEE y el balance según los estados de la zona del euro (caso de IFM) o los balances oficiales (caso de IF no M) / Reconciliation between the financial balance sheet according to the FASE and according to the euro area returns (in case of MFIs) and official balance sheets (in case of non MFIs)

|     |                      |
|-----|----------------------|
| 5.A | Activo / Assets      |
| 5.B | Pasivo / Liabilities |

### B) Balance agregado / Agregated balance sheet

|     |   |
|-----|---|
| 5.1 | Activos financieros = pasivos más activos financieros netos. Valores absolutos / Financial assets = liabilities plus net financial assets. Absolute values 80 |
| 5.2 | Activos financieros = pasivos más activos financieros netos. Estructura / Financial assets = liabilities plus net financial assets. Structure 81              |

## CAPÍTULO 6 INSTITUCIONES FINANCIERAS MONETARIAS CHAPTER 6 MONETARY FINANCIAL INSTITUTIONS

### A) Conciliación entre el balance financiero de las CFEE y el balance según los estados de la zona del euro / Reconciliation between the financial balance sheet according to the FASE and according to the euro area returns

|     |                      |
|-----|----------------------|
| 6.A | Activo / Assets      |
| 6.B | Pasivo / Liabilities |

### B) Balance según los estados de la zona del euro / Balance sheet according to the euro area returns

|     |   |
|-----|---|
| 6.C | Balance. Detalle por instituciones / Balance sheet by institutional grouping 84 |
| 6.1 | Activo. Resumen / Assets. Summary 88  |

Los cuadros cuyo título figura en gris no están incluidos en este Boletín pero pueden encontrarse en la Red: [www.bde.es](http://www.bde.es). / Tables whose titles are in grey are not included in this bulletin but can be found on the Internet at [www.bde.es](http://www.bde.es).

|      |   |    |
|------|---|----|
| 6.2  | Pasivo. Resumen / <i>Liabilities. Summary</i>   | 88 |
| 6.3  | Activo. Residentes en España / <i>Assets. Domestic</i>  | 89 |
| 6.4  | Activo. Residentes en España: detalle de valores distintos de acciones y participaciones / <i>Assets. Domestic. Debt securities</i>   | 89 |
| 6.5  | Activo. Residentes en otros países de la zona del euro / <i>Assets. Other euro area countries</i>   | 90 |
| 6.6  | Activo. Residentes en otros países de la zona del euro: detalle de valores distintos de acciones y participaciones / <i>Assets. Other euro area countries. Debt securities</i>  | 90 |
| 6.7  | Pasivo. Depósitos de los residentes en España por sectores y detalle por instrumentos de los depósitos de otras AAPP / <i>Liabilities. Domestic. Deposits by sector, with deposits of other general government by instrument</i>  | 91 |
| 6.8  | Pasivo. Depósitos de los residentes en España: detalle de otros sectores residentes / <i>Liabilities. Domestic deposits: other resident sectors</i>   | 91 |
| 6.9  | Pasivo. Depósitos de residentes en otros países de la zona del euro por sectores y detalle por instrumentos de los depósitos de otras AAPP / <i>Liabilities. Deposits of other euro area countries by sector, with deposits of other general government by instrument</i> | 92 |
| 6.10 | Pasivo. Depósitos de residentes en otros países de la zona del euro: detalle de otros sectores residentes / <i>Liabilities. Deposits of other euro area countries. Other resident sectors</i>   | 92 |
| 6.11 | Activo. Resto del mundo / <i>Assets. Rest of the world</i>  | 93 |
| 6.12 | Pasivo. Resto del mundo y otros pasivos: total y algunos detalles / <i>Liabilities. Rest of the world and not allocated</i>   | 93 |
|      | Notas a los cuadros del capítulo 6 / <i>Notes to the tables of chapter 6</i>  | 94 |

CAPÍTULO 7 BANCO  
DE ESPAÑA  
CHAPTER 7 BANCO  
DE ESPAÑA

**A) Conciliación entre el balance financiero de las CFEE y el balance según los estados de la zona del euro / *Reconciliation between the financial balance sheet according to the FASE and according to the euro area returns***

|     |                             |
|-----|-----------------------------|
| 7.A | Activo / <i>Assets</i>      |
| 7.B | Pasivo / <i>Liabilities</i> |

**B) Balance según los estados de la zona del euro / *Balance sheet according to the euro area returns***

|     |   |     |
|-----|---|-----|
| 7.C | Balance / <i>Balance</i>  | 96  |
| 7.1 | Activo. Resumen / <i>Assets. Summary</i>  | 99  |
| 7.2 | Pasivo. Resumen / <i>Liabilities. Summary</i>   | 99  |
| 7.3 | Activo. Residentes en España / <i>Assets. Domestic</i>  | 100 |
| 7.4 | Activo. Residentes en España: detalle de valores distintos de acciones y participaciones / <i>Assets. Domestic. Securities other than shares</i>  | 100 |
| 7.5 | Activo. Residentes en otros países de la zona del euro / <i>Assets. Other euro area countries</i>   | 101 |
| 7.6 | Activo. Residentes en otros países de la zona del euro: detalle de valores distintos de acciones y participaciones / <i>Assets. Other euro area countries. Securities other than shares</i> | 101 |

Los cuadros cuyo título figura en gris no están incluidos en este Boletín pero pueden encontrarse en la Red: [www.bde.es](http://www.bde.es). / *Tables whose titles are in grey are not included in this bulletin but can be found on the Internet at www.bde.es.*



|      |  |
|------|--|
| 7.7  | Pasivo. Depósitos de los residentes en España por sectores y detalle por instrumentos de los depósitos de otras AAPP / <i>Liabilities. Domestic deposits by sector with deposits of other general government by instrument</i> 102   |
| 7.8  | Pasivo. Depósitos de los residentes en España: detalle de otros sectores residentes / <i>Liabilities. Domestic deposits. Other resident sectors</i> 102  |
| 7.9  | Pasivo. Depósitos de residentes en otros países de la zona del euro por sectores y detalle por instrumentos de los depósitos de otras AAPP / <i>Liabilities. Deposits of other euro area countries by sector, with deposits of other general government by instrument</i> 103  |
| 7.10 | Pasivo. Depósitos de residentes en otros países de la zona del euro: detalle de otros sectores residentes / <i>Liabilities. Deposits of other euro area countries. Other resident sectors</i> 103  |
| 7.11 | Activo. Resto del mundo y detalle de otros activos / <i>Assets. Rest of the world and remaining assets</i> 104   |
| 7.12 | Pasivo. Resto del mundo y detalle de otros pasivos / <i>Liabilities. Rest of the world and not classified by residence of holder</i> 104   |
| 7.13 | Balance del Banco de España. Resumen por sectores / <i>Balance sheet. Summary by sector (1)</i> 105  |
| 7.14 | Billetes denominados en pesetas en circulación. Detalle por denominación de los billetes / <i>Peseta banknotes in circulation. Breakdown by denomination</i>   |
| 7.15 | Monedas denominadas en pesetas en circulación. Detalle por denominación de las monedas / <i>Peseta coins in circulation. Breakdown by coin denomination</i>  |
| 7.16 | Billetes distribuidos menos billetes retirados por el Banco de España y billetes denominados en pesetas no retornados. Detalle por denominación de los billetes de euros / <i>Banknotes distributed less banknotes withdrawn by the Banco de España and unreturned peseta banknotes. Breakdown of euro banknotes by denomination</i> 105 |
| 7.17 | Monedas denominadas en euro puestas en circulación por el Banco de España y monedas denominadas en pesetas no retornadas. Detalle por denominación de las monedas de euros / <i>Euro coins placed in circulation by the Banco de España and unreturned peseta coins. Breakdown of euro coins by denomination</i> 106                     |
|      | Notas a los cuadros del capítulo 7 / <i>Notes to the tables of chapter 7</i> 107   |

CAPÍTULO 8 OTRAS  
INSTITUCIONES FINANCIERAS  
MONETARIAS  
CHAPTER 8 OTHER MONETARY  
FINANCIAL INSTITUTIONS

**A) Conciliación entre el balance financiero de las CFEE y el balance según los estados de la zona del euro / *Reconciliation between the financial balance sheet according to the FASE and according to the euro area returns***

|     |                             |
|-----|-----------------------------|
| 8.A | Activo / <i>Assets</i>      |
| 8.B | Pasivo / <i>Liabilities</i> |

**B) Balance agregado de las OIFM según los estados de la zona del euro / *Aggregated balance sheet according to the euro area returns***

|     |  |
|-----|--|
| 8.C | Balance. Detalle por instituciones / <i>Balance sheet by institutional grouping</i> 110                      |
| 8.1 | Activo = pasivo de las OIFM por instituciones / <i>Assets = liabilities of other MFIs by institution</i> 115 |

Los cuadros cuyo título figura en gris no están incluidos en este Boletín pero pueden encontrarse en la Red: [www.bde.es](http://www.bde.es). / *Tables whose titles are in grey are not included in this bulletin but can be found on the Internet at www.bde.es.*

|      |   |     |
|------|---|-----|
| 8.2  | Activo. Resumen / <i>Assets. Summary</i>  | 115 |
| 8.3  | Pasivo. Resumen / <i>Liabilities. Summary</i>   | 116 |
| 8.4  | Activo. Residentes en España / <i>Assets. Domestic</i>  | 116 |
| 8.5  | Activo. Residentes en España: detalle de valores distintos de acciones y participaciones / <i>Assets. Domestic. Debt securities</i>   | 117 |
| 8.6  | Activo. Residentes en otros países de la zona del euro / <i>Assets. Other euro area countries</i>   | 117 |
| 8.7  | Activo. Residentes en otros países de la zona del euro: detalle de valores distintos de acciones y participaciones / <i>Assets. Other euro area countries: Debt securities</i>  | 118 |
| 8.8  | Pasivo. Depósitos de los residentes en España por sectores y detalle por instrumentos de los depósitos de otras AAPP / <i>Liabilities. Domestic deposits by sector, with deposits of other general government by instrument</i>   | 118 |
| 8.9  | Pasivo. Depósitos de los residentes en España: detalle de otros sectores residentes / <i>Liabilities: domestic deposits. Other resident sectors</i>   | 119 |
| 8.10 | Pasivo. Depósitos de residentes en otros países de la zona del euro por sectores y detalle por instrumentos de los depósitos de otras AAPP / <i>Liabilities. Deposits of other euro area countries by sector, with deposits of other general government by instrument</i> | 119 |
| 8.11 | Pasivo. Depósitos de residentes en otros países de la zona del euro: detalle de otros sectores residentes / <i>Liabilities. Deposits of other euro area countries. Other resident sectors</i>   | 120 |
| 8.12 | Activo. Resto del mundo / <i>Assets. Rest of the world</i>  | 120 |
| 8.13 | Pasivo. Resto del mundo y rúbricas no clasificadas: total y algunos detalles / <i>Liabilities. Rest of the world and not allocated</i>  | 121 |

**C) Detalles del activo y del pasivo de las OIFM / *Breakdown of assets and liabilities of other MFIs***

|      |  |     |
|------|--|-----|
| 8.21 | Préstamos y créditos de las OIFM a las AAPP residentes en España, por instituciones / <i>Other MFIs loans to Spanish general government, by institutional grouping</i>                     | 122 |
| 8.22 | Préstamos y créditos de las OIFM a otros sectores residentes en España, por instituciones / <i>Other MFIs loans to other resident sectors, by institutional grouping</i>                   | 122 |
| 8.23 | Depósitos en las OIFM de las AAPP residentes en España, por instituciones / <i>Deposits held by Spanish general government with other MFIs, by institutional grouping</i>                  | 123 |
| 8.24 | Depósitos en las OIFM de otros sectores residentes en España, por instituciones / <i>Deposits held by other resident sectors in Spain with other MFIs, by institutional grouping</i>       | 123 |
| 8.25 | Préstamos y créditos concedidos por las OIFM y depósitos en estas, de las AAPP, por subsectores / <i>Loans to/deposits held by general government, from/with other MFIs, by sub-sector</i> | 124 |
| 8.26 | Préstamos y créditos de las OIFM a otros sectores residentes en España, por subsectores / <i>Other MFIs loans to other resident sectors in Spain, by sub-sector</i>                        | 124 |

Los cuadros cuyo título figura en gris no están incluidos en este Boletín pero pueden encontrarse en la Red: [www.bde.es](http://www.bde.es). / *Tables whose titles are in grey are not included in this bulletin but can be found on the Internet at www.bde.es.*

- 8.27 Detalle de los préstamos y créditos concedidos por las OIFM a los hogares / *Other MFI loans and credits to households* 125
- 8.28 Depósitos en las OIFM de otros sectores residentes en España, por subsectores / *Deposits held by other resident sectors in Spain with other MFIs, by sub-sector* 125
- 8.29 Depósitos en las OIFM de sociedades no financieras y hogares e ISFLSH residentes en España, por naturaleza / *Deposits held by non-financial corporations, households and NPISH resident in Spain, by type* 126
- 8.30 Depósitos en las OIFM de sociedades no financieras, hogares e ISFLSH residentes en España, por naturaleza. Detalle / *Breakdown of deposits held by non-financial corporations, households and NPISH residents in Spain, by type* 126
- 8.31 Detalle por países de los principales activos y pasivos, de las OIFM / *Main assets and liabilities of other MFIs, by country* 127
- 8.32 Detalle por monedas de los principales activos y pasivos, de las OIFM / *Main assets and liabilities of other MFIs, by currency* 128

**D) Balances de los componentes de las OIFM / *Balance sheet of the institutional groupings of other MFIs***

ENTIDADES DE CRÉDITO / *CREDIT INSTITUTIONS*

- 8.D Balance de las entidades de crédito. Detalle por entidades / *Balance sheet of credit institutions by institutional grouping* 129
- 8.41 Activo. Resumen / *Assets. Summary* 132
- 8.42 Pasivo. Resumen / *Liabilities. Summary* 132
- 8.43 Activo. Residentes en España / *Assets. Domestic* 133
- 8.44 Pasivo. Depósitos de los residentes en España, por sectores, y detalle por instrumentos de los depósitos de otros sectores residentes / *Liabilities. Domestic deposits by sector and deposits of other resident sectors by instrument* 133

Reservas mínimas a que están sujetas las entidades de crédito / *Minimum reserves to be held by credit institutions*

- 8.E Apéndice al balance. Determinación de los pasivos de las entidades de crédito sujetas a reservas mínimas / *Appendix to the balance sheet. Determination of credit institutions' liabilities subject to minimum reserves (reserve base)* 134
- 8.45 Pasivos computables en el coeficiente de reservas mínimas de la zona del euro / *Reserve base for the ESCB's minimum reserve system* 135

BANCOS / *BANKS*

- 8.51 Activo. Resumen / *Assets. Summary*
- 8.52 Pasivo. Resumen / *Liabilities. Summary*
- 8.53 Activo. Residentes en España / *Assets. Domestic*
- 8.54 Pasivo. Depósitos de los residentes en España, por sectores, y detalle por instrumentos de los depósitos de otros sectores residentes / *Liabilities. Domestic deposits by sector and deposits of other resident sectors by instrument*

CAJAS DE AHORROS / *SAVINGS BANKS*

- 8.61 Activo. Resumen / *Assets. Summary*
- 8.62 Pasivo. Resumen / *Liabilities. Summary*

Los cuadros cuyo título figura en gris no están incluidos en este Boletín pero pueden encontrarse en la Red: [www.bde.es](http://www.bde.es). / *Tables whose titles are in grey are not included in this bulletin but can be found on the Internet at www.bde.es.*

- 8.63 Activo. Residentes en España / *Assets. Domestic*  
 8.64 Pasivo. Depósitos de los residentes en España, por sectores, y detalle por instrumentos de los depósitos de otros sectores residentes / *Liabilities. Domestic deposits by sector and deposits of other resident sectors by instrument*

#### COOPERATIVAS DE CRÉDITO / *CREDIT CO-OPERATIVES*

- 8.71 Activo. Resumen / *Assets. Summary*  
 8.72 Pasivo. Resumen / *Liabilities. Summary*  
 8.73 Activo. Residentes en España / *Assets. Domestic*  
 8.74 Pasivo. Depósitos de los residentes en España, por sectores, y detalle por instrumentos de los depósitos de otros sectores residentes / *Liabilities. Domestic deposits by sector and deposits of other resident sectors by instrument*

#### ESTABLECIMIENTOS FINANCIEROS DE CRÉDITO (EFC) / *SPECIALISED CREDIT INSTITUTIONS*

- 8.81 Activo. Resumen / *Assets. Summary*  
 8.82 Pasivo. Resumen / *Liabilities. Summary*  
 8.83 Activo. Residentes en España / *Assets. Domestic*  
 8.84 Pasivo. Depósitos de los residentes en España, por sectores, y detalle por instrumentos de los depósitos de otros sectores residentes / *Liabilities. Domestic deposits by sector and deposits of other resident sectors by instrument*

#### FONDOS DEL MERCADO MONETARIO / *MONEY MARKET FUNDS*

- 8.F Balance / *Balance sheet*  
 8.91 Balance. Resumen / *Balance sheet. Summary*  
 8.92 Activo. Residentes en España / *Assets. Domestic*

Notas a los cuadros del capítulo 8 / *Notes to the tables of chapter 8* 136

CAPÍTULO 9 INSTITUCIONES  
 FINANCIERAS NO MONETARIAS,  
 EXCEPTO EMPRESAS  
 DE SEGUROS  
 Y FONDOS DE PENSIONES  
 CHAPTER 9 NON-MONETARY  
 FINANCIAL INSTITUTIONS,  
 EXCEPT INSURANCE  
 CORPORATIONS AND PENSION  
 FUNDS

#### A) **Total sector / Total sector**

Conciliación entre los balances financieros de las CFEE y los balances oficiales /  
*Reconciliation between the financial balance sheets according to the FASE and the official balance sheets*

- 9.A Activo / *Assets* 140  
 9.B Pasivo / *Liabilities* 141

Balances / *Balance sheets*

- 9.1 Activo y pasivo. Valoración de activos financieros y pasivos según SEC 95 /  
*Assets and liabilities. Valuation of financial assets and liabilities in accordance with the ESA 95* 142

#### B) **Subsector «Otros intermediarios financieros» / Sub-sector other financial intermediaries**

Conciliación entre los balances financieros de las CFEE y los balances oficiales /  
*Reconciliation between the financial balance sheets according to the FASE and the official balance sheets*

- 9.C Activo / *Assets* 143  
 9.D Pasivo / *Liabilities* 144

Los cuadros cuyo título figura en gris no están incluidos en este Boletín pero pueden encontrarse en la Red: [www.bde.es](http://www.bde.es). / *Tables whose titles are in grey are not included in this bulletin but can be found on the Internet at www.bde.es.*

Balances / *Balance sheets*

- 9.11 Balances oficiales. Total activo y pasivo por agrupaciones institucionales /  
*Official balance sheets. Total assets and liabilities by institutional grouping* 145
- 9.12 Activo y pasivo. Valoración de activos financieros y pasivos según SEC 95 /  
*Assets and liabilities. Valuation of financial assets and liabilities in accordance  
with the ESA 95* 145

SUBSECTOR «OTROS INTERMEDIARIOS FINANCIEROS»: AGENTE INSTITUCIONES  
DE INVERSIÓN COLECTIVA EN VALORES MOBILIARIOS (EXCEPTO FONDOS DEL  
MERCADO MONETARIO) / *SUB-SECTOR OTHER FINANCIAL INTERMEDIARIES:  
AGENT PORTFOLIO INVESTMENT INSTITUTIONS (EXCEPT MONEY MARKET  
FUNDS)*

Conciliación entre los balances financieros de las CFEE y los balances oficiales /  
*Reconciliation between the financial balance sheets according to the FASE and the  
official balance sheets*

- 9.E Activo y pasivo / *Assets and liabilities* 146

Balances / *Balance sheets*

- 9.21 Activo y pasivo. Valoración de activos financieros y pasivos según SEC 95 /  
*Assets and liabilities. Valuation of financial assets and liabilities in accordance  
with the ESA 95* 147
- 9.22 Activos financieros. Sociedades no financieras y Administraciones Públicas /  
*Financial assets. Non-financial corporations and General Government* 147
- 9.23 Activos financieros. Instituciones financieras y resto del mundo / *Financial  
assets. Financial institutions and Rest of the world* 148
- 9.24 Pasivos por tenedores. Valoración de pasivos según SEC 95 / *Liabilities by  
sector. Valuation of liabilities in accordance with the ESA 95* 148

SUBSECTOR «OTROS INTERMEDIARIOS FINANCIEROS»: AGENTE SOCIEDADES  
DE VALORES / *SUB-SECTOR OTHER FINANCIAL INTERMEDIARIES: AGENT  
SECURITIES-DEALER COMPANIES*

Balances / *Balance sheets*

- 9.31 Activo y pasivo. Valoración de activos financieros y pasivos según SEC 95 /  
*Assets and liabilities. Valuation of financial assets and liabilities in accordance  
with ESA 95* 149
- 9.32 Activos financieros. Detalle / *Financial assets. Breakdown by institutional  
sectors* 149

**C) Subsector «Auxiliares financieros» / *Sub-sector financial auxiliaries***

Conciliación entre los balances financieros de las CFEE y los balances oficiales /  
*Reconciliation between the financial balance sheets according to the FASE and the  
official balance sheets*

- 9.F Activo / *Assets* 150
- 9.G Pasivo / *Liabilities* 151

Balances / *Balance sheets*

Los cuadros cuyo título figura en gris no están incluidos en este Boletín pero pueden encontrarse en la Red:  
[www.bde.es](http://www.bde.es). / *Tables whose titles are in grey are not included in this bulletin but can be found on the Internet at  
www.bde.es.*

- 9.41 Balances oficiales. Total activo y pasivo por agrupaciones institucionales / *Official balance sheets. Total assets and liabilities by institutional grouping* 152
- 9.42 Activo y pasivo. Valoración de activos financieros y pasivos según SEC 95 / *Assets and liabilities. Valuation of financial assets and liabilities in accordance with the ESA 95* 152

SUBSECTOR «AUXILIARES FINANCIEROS»: AGENTE SOCIEDADES DE TASACIÓN / *SUB-SECTOR FINANCIAL AUXILIARIES: AGENT APPRAISAL COMPANIES*

Datos de actividad de las tasadoras / *Appraisal activity information*

- 9.50 Distribución de tasaciones: número de tasaciones / *Breakdown of appraisals: number of appraisals*
- 9.51 Distribución de tasaciones: importe de tasaciones / *Breakdown of appraisals: amount of appraisals*
- 9.52 Distribución de tasaciones: superficie utilizable. Tasaciones de bienes inmuebles / *Breakdown of appraisals: usable area. Property appraisals*
- 9.53 Distribución de tasaciones de bienes inmuebles: valor medio del m2/ *Breakdown of property appraisals: average value of m2*
- 9.54 Distribución de la clientela y finalidad de las tasaciones: número de tasaciones / *Breakdown of customers and appraisal purpose: number of appraisals*
- 9.55 Distribución de la clientela y finalidad de las tasaciones: importe de tasaciones / *Breakdown of customers and appraisal purpose: amount of appraisals*
- 9.56 Distribución geográfica de las tasaciones de inmuebles: número de tasaciones e importe / *Geographic distribution of property appraisals: number of appraisals and amount*
- 9.57 Distribución geográfica de las tasaciones de viviendas: número de tasaciones e importe / *Geographic breakdown of housing appraisals: number of appraisals and amount*
- 9.58 Distribución geográfica de las tasaciones de inmuebles por Comunidades Autónomas: número de tasaciones / *Geographic breakdown of property appraisals by Regional (Autonomous) Government: number of appraisals*
- 9.59 Distribución geográfica de las tasaciones de inmuebles por Comunidades Autónomas: importe / *Geographic breakdown of property appraisals by Regional (Autonomous) Government: amount*
- 9.60 Distribución geográfica de las tasaciones de viviendas por Comunidades Autónomas: número de tasaciones / *Geographic breakdown of housing appraisals by Regional (Autonomous) Government: number of appraisals*
- 9.61 Distribución geográfica de las tasaciones de viviendas por Comunidades Autónomas: importe / *Geographic breakdown of housing appraisals by Regional (Autonomous) Government: amount*

Información contable / *Account information*

- 9.62 Balance e información complementaria / *Balance sheet and supplementary information*
- 9.63 Cuenta de resultados / *Profit and loss account*

Notas a los cuadros de las Sociedades de Tasación / *Notes to the tables of Appraisal Companies*

Los cuadros cuyo título figura en gris no están incluidos en este Boletín pero pueden encontrarse en la Red: [www.bde.es](http://www.bde.es). / *Tables whose titles are in grey are not included in this bulletin but can be found on the Internet at www.bde.es.*

|                          |           |
|--------------------------|-----------|
| CAPÍTULO 10              | EMPRESAS  |
| DE SEGUROS Y FONDOS DE   |           |
| PENSIONES                |           |
| CHAPTER 10               | INSURANCE |
| CORPORATIONS AND PENSION |           |
| FUNDS                    |           |

**A) Conciliación entre los balances financieros de las CFEE y los balances oficiales /  
Reconciliation between the financial balance sheets according to the FASE and  
the official balance sheets**

|      |                      |     |
|------|----------------------|-----|
| 10.A | Activo / Assets      | 154 |
| 10.B | Pasivo / Liabilities | 156 |

**B) Balances / Balance sheets**

|       |  |     |
|-------|--|-----|
| 10.1  | Balance y provisiones técnicas por grupos de agentes que componen el sector / Balance sheet and technical provisions detailed by agents making up the sector | 158 |
| 10.2. | Detalles del activo y del pasivo / Breakdown of assets and of liabilities  | 158 |
| 10.3  | Empresas de seguros privados. Detalles del activo y del pasivo / Private insurance corporations. Breakdown of assets and of liabilities                      | 159 |
| 10.4  | Mutualidades de previsión social. Detalles del activo y del pasivo / Non-profit insurance entities. Breakdown of assets and of liabilities                   | 159 |
| 10.5  | Consortio de Compensación de Seguros. Detalles del activo y del pasivo / Insurance Compensation Consortium. Breakdown of assets and of liabilities           | 160 |
| 10.6  | Fondos de pensiones externos (Ley 8/1987). Detalles del activo y del pasivo / External pension funds (Law 8/1987). Breakdown of assets and of liabilities    | 160 |

|                           |         |
|---------------------------|---------|
| CAPÍTULO 11               |         |
| ADMINISTRACIONES PÚBLICAS |         |
| CHAPTER 11                | GENERAL |
| GOVERNMENT                |         |

|  |     |
|--|-----|
| Nota introductoria a los cuadros del capítulo 11 y otras estadísticas sobre Administraciones Públicas / Contents of the tables of Chapter 11 and other general government statistics | 162 |
|--|-----|

**A) Protocolo de déficit excesivo / Excessive deficit procedure**

|      |   |     |
|------|---|-----|
| 11.1 | Capacidad (+) o Necesidad (-) de financiación. Valores absolutos / Net lending (+) or net borrowing (-). Absolute values  | 163 |
| 11.2 | Capacidad (+) o Necesidad (-) de financiación. Porcentajes del PIB pm / Net lending (+) or net borrowing (-). As a percentage of GDP mp   | 163 |
| 11.3 | Pasivos en circulación y deuda según el Protocolo de Déficit Excesivo. Valores absolutos / Liabilities outstanding and debt according to the excessive deficit procedure. Absolute values   | 164 |
| 11.4 | Pasivos en circulación y deuda según el Protocolo de Déficit Excesivo. Porcentajes del PIB pm / Liabilities outstanding and debt according to the excessive deficit procedure. As a percentage of GDP mp  | 164 |
| 11.5 | Conciliación entre la necesidad de financiación y la variación de la deuda elaborada según la metodología del Protocolo de Déficit Excesivo. Valores absolutos / Reconciliation between net borrowing and the change in debt according to the excessive deficit procedure. Absolute values                | 165 |
| 11.6 | Conciliación entre la necesidad de financiación y la variación de la deuda elaborada según la metodología del Protocolo de Déficit Excesivo. Porcentajes del PIB pm / Reconciliation between net borrowing and the change in debt according to the excessive deficit procedure. As a percentage of GDP mp | 165 |

Los cuadros cuyo título figura en gris no están incluidos en este Boletín pero pueden encontrarse en la Red: [www.bde.es](http://www.bde.es). / Tables whose titles are in grey are not included in this bulletin but can be found on the Internet at [www.bde.es](http://www.bde.es).

- 11.7 Adquisición neta de activos financieros / *Net acquisition of financial assets* 166
- 11.8 Deuda por instrumentos / *Debt by instrument* 166
- 11.9 Deuda por sectores de contrapartida y monedas / *Debt by counterpart sector and currency* 167

**B) Deuda de las empresas públicas / *Debt of public enterprises***

- 11.10 Deuda por administraciones propietarias / *Debt by owner government sector* 167

Notas a los cuadros del capítulo 11 / *Notes to the tables of chapter 11* 168

CAPÍTULO 12 ADMINISTRACIÓN  
CENTRAL Y ADMINISTRACIONES  
DE SEGURIDAD SOCIAL  
CHAPTER 12 CENTRAL  
GOVERNMENT AND SOCIAL  
SECURITY FUNDS

Nota introductoria a los cuadros del capítulo 12 y otras estadísticas sobre Administración Central y Administraciones de Seguridad Social / *Contents of the tables of Chapter 12 and other statistics for central government and social security funds* 170

**ADMINISTRACIÓN CENTRAL**

**A) Protocolo de déficit excesivo / *Excessive deficit procedure***

- 12.1 Capacidad (+) o Necesidad (-) de financiación y pasivos en circulación. Valores absolutos / *Net lending (+) or net borrowing (-) and liabilities outstanding. Absolute values* 171
- 12.2 Capacidad (+) o Necesidad (-) de financiación y pasivos en circulación. Porcentajes del PIB pm / *Net lending (+) or net borrowing (-) and liabilities outstanding. As a percentage of GDP mp* 171
- 12.3 Conciliación entre la necesidad de financiación y la variación de la deuda elaborada según la metodología del Protocolo de Déficit Excesivo. Valores absolutos / *Reconciliation between net borrowing and the change in debt according to the methodology of the excessive deficit procedure. Absolute values* 172
- 12.4 Conciliación entre la necesidad de financiación y la variación de la deuda elaborada según la metodología del Protocolo de Déficit Excesivo. Porcentajes del PIB pm / *Reconciliation between net borrowing and the change in debt according to the methodology of the excessive deficit procedure. As a percentage of GDP mp* 172
- 12.5 Adquisición neta de activos financieros / *Net acquisition of financial assets* 173
- 12.6 Deuda por instrumentos / *Total central government. Debt by instrument* 173
- 12.7 Estado. Deuda por instrumentos / *State. Debt by instrument* 174
- 12.8 Otras unidades institucionales que se clasifican como Administración Central. Deuda por instrumentos / *Other units classified as central government. Debt by instrument* 174

**B) Deuda de las empresas públicas / *Public enterprise debt***

- 12.9 Deuda por empresas / *Debt by enterprise* 175

**C) Detalles complementarios / *Supplementary information***

- 12.10 Relaciones España-Unión Europea / *Flows between Spain and EU* 175

Los cuadros cuyo título figura en gris no están incluidos en este Boletín pero pueden encontrarse en la Red: [www.bde.es](http://www.bde.es). / *Tables whose titles are in grey are not included in this bulletin but can be found on the Internet at www.bde.es.*



## ADMINISTRACIONES DE SEGURIDAD SOCIAL

### A) Protocolo de déficit excesivo / *Excessive deficit procedure*

- 12.11 Capacidad (+) o Necesidad (-) de financiación y pasivos en circulación. Valores absolutos / *Net lending (+) or net borrowing (-) and liabilities outstanding. Absolute values* 176
- 12.12 Capacidad (+) o Necesidad (-) de financiación y pasivos en circulación. Porcentajes del PIB pm / *Net lending (+) or net borrowing (-) and liabilities outstanding. As a percentage of GDP mp* 176
- 12.13 Conciliación entre la necesidad de financiación y la variación de la deuda elaborada según la metodología del Protocolo de Déficit Excesivo. Valores absolutos / *Reconciliation between net borrowing and the change in debt according to the excessive deficit procedure. Absolute values* 177
- 12.14 Conciliación entre la necesidad de financiación y la variación de la deuda elaborada según la metodología del Protocolo de Déficit Excesivo. Porcentajes del PIB pm / *Reconciliation between net borrowing and change in debt according to the methodology of the excessive deficit procedure. As a percentage of GDP mp* 177
- 12.15 Adquisición neta de activos financieros / *Net acquisition of financial assets* 178
- 12.16 Deuda por instrumentos / *Debt by instrument.* 178
- Notas a los cuadros del capítulo 12 / *Notes to the tables of chapter 12* 179

CAPÍTULO 13 COMUNIDADES  
AUTÓNOMAS  
CHAPTER 13 REGIONAL  
AUTONOMOUS GOVERNMENTS

Nota introductoria a los cuadros del capítulo 13 y otras estadísticas sobre Comunidades Autónomas / *Contents of the tables of Chapter 13 and other statistics on regional (autonomous) governments* 182

### A) Protocolo de déficit excesivo / *Excessive deficit procedure*

- 13.1 Capacidad (+) o Necesidad (-) de financiación y pasivos en circulación. Valores absolutos / *Net lending (+) or net borrowing (-) and liabilities outstanding. Absolute values* 183
- 13.2 Capacidad (+) o Necesidad (-) de financiación y pasivos en circulación. Porcentajes del PIB pm / *Net lending (+) or net borrowing (-) and liabilities outstanding. As a percentage of GDP mp* 183
- 13.3 Conciliación entre la necesidad de financiación y la variación de la deuda elaborada según la metodología del Protocolo de Déficit Excesivo. Valores absolutos / *Reconciliation between net borrowing and the change in debt according to the methodology of the excessive deficit procedure. Absolute values* 184
- 13.4 Conciliación entre la necesidad de financiación y la variación de la deuda elaborada según la metodología del Protocolo de Déficit Excesivo. Porcentajes del PIB pm / *Reconciliation between net borrowing and the change in debt according to the methodology of the excessive deficit procedure. As a percentage of GDP mp* 184
- 13.5 Adquisición neta de activos financieros / *Net acquisition of financial assets* 185
- 13.6 Deuda. Resumen general / *Debt. General summary* 186
- 13.7 Deuda por instrumentos / *Debt by instrument* 187
- 13.8 Deuda por agrupaciones institucionales / *Debt by institutional grouping* 187

Los cuadros cuyo título figura en gris no están incluidos en este Boletín pero pueden encontrarse en la Red: [www.bde.es](http://www.bde.es). / *Tables whose titles are in grey are not included in this bulletin but can be found on the Internet at www.bde.es.*

- 13.9 Deuda por Comunidades Autónomas. Valores absolutos / *Debt by regional (autonomous) government. Absolute values* 188
- 13.10 Deuda por Comunidades Autónomas. Ratio deuda/PIB / *Debt by regional (autonomous) government. Debt/GDP ratio* 188

**B) Deuda de las empresas públicas / *Public enterprise debt***

- 13.11 Por Comunidades Autónomas propietarias. Valores absolutos / *By owner regional (autonomous) government. Absolute values* 189
  - 13.12 Por Comunidades Autónomas propietarias. Ratio deuda/PIB / *By owner regional (autonomous) government. Debt/GDP ratio* 189
- Notas a los cuadros del capítulo 13 / *Notes to the tables of chapter 13* 190

CAPÍTULO 14 CORPORACIONES  
LOCALES  
CHAPTER 14 LOCAL  
GOVERNMENTS

Nota introductoria a los cuadros del capítulo 14 y otras estadísticas sobre Corporaciones Locales / *Contents of the tables of chapter 14 and other local government statistics* 192

**A) Protocolo de déficit excesivo / *Excessive deficit procedure***

- 14.1 Capacidad (+) o Necesidad (-) de financiación y pasivos en circulación. Valores absolutos / *Net lending (+) or net borrowing (-) and liabilities outstanding. Absolute values* 193
  - 14.2 Capacidad (+) o Necesidad (-) de financiación y pasivos en circulación. Porcentajes del PIB pm / *Net lending (+) or net borrowing (-) and liabilities outstanding. As a percentage of GDP mp* 193
  - 14.3 Conciliación entre la necesidad de financiación y la variación de la deuda elaborada según la metodología del Protocolo de Déficit Excesivo. Valores absolutos / *Reconciliation between net borrowing and the change in debt according to the methodology of the excessive deficit procedure. Absolute values* 194
  - 14.4 Conciliación entre la necesidad de financiación y la variación de la deuda elaborada según la metodología del Protocolo de Déficit Excesivo. Porcentajes del PIB pm / *Reconciliation between net borrowing and the change in debt according to the methodology of the excessive deficit procedure. As a percentage of GDP mp* 194
  - 14.5 Adquisición neta de activos financieros / *Net acquisition of financial assets* 195
  - 14.6 Deuda. Resumen general / *Debt. General summary* 196
  - 14.7 Deuda por instrumentos / *Debt by instrument* 197
  - 14.8 Deuda por tipos de Corporaciones Locales. Valores absolutos y ratio deuda/PIB / *Debt by type of local government. Absolute values and debt/GDP ratio* 197
- Notas a los cuadros del capítulo 14 / *Notes to the tables of chapter 14* 198

CAPÍTULO 15 SOCIEDADES  
NO FINANCIERAS: SÍNTESIS  
DE LA INFORMACIÓN  
RECOPIADA POR LA CENTRAL  
DE BALANCES  
CHAPTER 15 NON FINANCIAL  
CORPORATIONS: SUMMARY  
INFORMATION COMPILED  
BY THE CENTRAL BALANCE  
SHEET DATA OFFICE

**A) Resumen general / *Summary***

- 15.A Total sociedades no financieras existentes en España y empresas disponibles en las bases de datos de la Central de Balances / *Spanish non-financial corporations and non-financial corporations available in the database of the Central Balance-Sheet Office (CB)*
- 15.B Total empleados en las sociedades no financieras existentes en España y en las empresas disponibles en las bases de datos de la Central de Balances / *Employees in Spanish non-financial corporations and employees in non-financial corporations available in the database of the Central Balance-Sheet Office (CB)*

Los cuadros cuyo título figura en gris no están incluidos en este Boletín pero pueden encontrarse en la Red: [www.bde.es](http://www.bde.es). / *Tables whose titles are in grey are not included in this bulletin but can be found on the Internet at www.bde.es.*

15.C Balance, cuenta de resultados y ratios / *Balance sheet, profit and loss account and ratios*

**B) Cuenta de resultados / Profit and loss account**

Principales rúbricas. Total empresas / *Main items. Total non-financial corporations*

15.1 Base de datos anual (CBA) / *Annual database (CBA)*

15.2 Base de datos trimestral (CBT). Tasas / *Quarterly database (CBQ)*

15.3 Base de datos trimestral (CBT). Tasas interanuales de trimestres acumulados / *Quarterly database (CBQ). Cumulative quarter year-on-year rates*

Principales rúbricas. Sector industria / *Main items. Industry corporations*

15.4 Base de datos anual (CBA) / *Annual database (CBA)*

15.5 Base de datos trimestral (CBT). Tasas / *Quarterly database (CBQ)*

15.6 Base de datos trimestral (CBT). Tasas interanuales de trimestres acumulados / *Quarterly database (CBQ). Cumulative quarter year-on-year rates.*

**C) Ratios significativas / Profitability ratios**

R.1 Rentabilidad ordinaria del activo neto / *R.1. Ordinary return on net assets*

15.7 Base de datos anual (CBA) / *Annual database (CBA)*

15.8 Base de datos trimestral (CBT) / *Quarterly database (CBQ)*

15.9 Base de datos trimestral (CBT). Trimestres acumulados / *Quarterly database (CBQ). Cumulative quarter*

R.2 Intereses por financiación recibida sobre recursos ajenos con coste (operaciones vivas) / *R.2. Interest on borrowed funds / Interest-bearing borrowing (outstanding balances)*

15.10 Base de datos anual (CBA) / *Annual database (CBA)*

15.11 Base de datos trimestral (CBT) / *Quarterly database (CBQ)*

15.12 Base de datos trimestral (CBT). Trimestres acumulados / *Quarterly database (CBQ). Cumulative quarter*

R.3 Rentabilidad ordinaria de los recursos propios / *R.3. Ordinary return on equity*

15.13 Base de datos anual (CBA) / *Annual database (CBA)*

15.14 Base de datos trimestral (CBT) / *Quarterly database (CBQ)*

15.15 Base de datos trimestral (CBT). Trimestres acumulados / *Quarterly database (CBQ). Cumulative quarter.*

R.4 Diferencia rentabilidad – coste financiero (R.1 – R.2) / *R.4. Spread return on investment – cost of debt (R.1 – R.2)*

15.16 Base de datos anual (CBA) / *Annual database (CBA)*

15.17 Base de datos trimestral (CBT) / *Quarterly database (CBQ)*

15.18 Base de datos trimestral (CBT). Trimestres acumulados / *Quarterly database (CBQ). Cumulative quarter*

R.5 Margen de explotación (REB/Producción) / *R.5. Operating margin (Gross operating profit/Output)*

15.19 Base de datos anual (CBA) / *Annual database (CBA)*

15.20 Base de datos trimestral (CBT) / *Quarterly database (CBQ)*

Los cuadros cuyo título figura en gris no están incluidos en este Boletín pero pueden encontrarse en la Red: [www.bde.es](http://www.bde.es). / *Tables whose titles are in grey are not included in this bulletin but can be found on the Internet at www.bde.es.*

15.21 Base de datos trimestral (CBT). Trimestres acumulados / *Quarterly database (CBQ). Cumulative quarter*

E.1 Endeudamiento, RAC/AN (precios corrientes; saldo final) / *E.1. Debt ratio (Current prices; end of year balance)*

15.22 Base de datos anual (CBA) / *Annual database (CBA)*

15.23 Base de datos trimestral (CBT) / *Quarterly database (CBQ)*

CAPÍTULO 16 HOGARES  
E INSTITUCIONES SIN FINES DE  
LUCRO AL SERVICIO DE LOS  
HOGARES

*CHAPTER 16 HOUSEHOLDS  
AND NON-PROFIT INSTITUTIONS  
SERVING HOUSEHOLDS*

En proceso de elaboración / *Under preparation*

CAPÍTULO 17 BALANZA  
DE PAGOS Y POSICIÓN DE  
INVERSIÓN INTERNACIONAL  
FRENTE A OTROS RESIDENTES  
EN LA ZONA DEL EURO  
Y EL RESTO DEL MUNDO  
*CHAPTER 17 BALANCE OF  
PAYMENTS AND INTERNATIONAL  
INVESTMENT POSITION VIS-À-VIS  
OTHER EURO AREA RESIDENTS  
AND THE REST OF THE WORLD*

**A) Balanza de pagos / *Balance of payments***

17.A Resumen de recursos (ingresos y variación neta de pasivos) y empleos (pagos y variación neta de activos financieros) / *Summary of resources (receipts and net change in liabilities) and uses (payments and net change in financial assets)* 200

17.B Conciliación entre las operaciones financieras de residentes frente a otros residentes en la zona del euro y al resto del mundo y la balanza de pagos / *Reconciliation between residents' financial transactions vis-à-vis other euro area residents and the rest of the world and the balance of payments* 202

17.1 Resumen. Saldos / *Summary. Balances* 206

17.2 Resumen de la cuenta financiera. Variación de pasivos menos variación de activos / *Summary of the financial account. Net change in liabilities less net change in assets* 206

**CUENTA CORRIENTE Y DE CAPITAL / *CURRENT ACCOUNT AND CAPITAL ACCOUNT***

17.3 Cuenta corriente y de capital. Detalle / *Current account and capital account. Breakdown* 207

17.4 Cuenta corriente. Detalle de rentas / *Current account. Income* 207

17.5 Cuenta corriente. Detalle de transferencias corrientes / *Current account. Current transfers* 208

17.6 Cuenta de capital. Resumen por componentes y sectores institucionales / *Capital account. Summary by component and institutional sector* 208

**CUENTA FINANCIERA / *FINANCIAL ACCOUNT***

17.7 Cuenta financiera. Detalle por componentes / *Financial account. Breakdown by component* 209

17.8 Inversiones de España en el exterior. Detalle por sectores institucionales / *Spanish investment abroad. Breakdown by institutional sector* 209

17.9 Inversiones directas y de cartera de España en el exterior, incluido Banco de España. Instituciones financieras monetarias / *Spanish direct and portfolio investment abroad, including Banco de España. Monetary financial institutions* 210

Los cuadros cuyo título figura en gris no están incluidos en este Boletín pero pueden encontrarse en la Red: [www.bde.es](http://www.bde.es). / *Tables whose titles are in grey are not included in this bulletin but can be found on the Internet at www.bde.es.*

- 17.10 Inversiones directas y de cartera de España en el exterior. Administraciones Públicas y otros sectores residentes / *Spanish direct and portfolio investment abroad. General government and other resident sectors* 210
- 17.11 Otras inversiones de España en el exterior, incluido Banco de España. Detalle por sectores institucionales / *Other Spanish investment abroad, including Banco de España. Breakdown by institutional sector* 211
- 17.12 Inversiones del exterior en España. Detalle por sectores institucionales / *Foreign investment in Spain. Breakdown by institutional sector* 211
- 17.13 Inversiones directas y de cartera del exterior en España. Instituciones financieras monetarias / *Foreign direct and portfolio investment in Spain. Monetary financial institutions* 212
- 17.14 Inversiones directas y de cartera del exterior en España. Administraciones Públicas y otros sectores residentes / *Foreign direct and portfolio investment in Spain. General government and other resident sectors* 212
- 17.15 Otras inversiones del exterior en España, incluido Banco de España. Detalle por sectores institucionales / *Other foreign investment in Spain, including Banco de España. Breakdown by institutional sector* 213

#### CUADROS DETALLADOS DE SERVICIOS / *SERVICES. FURTHER BREAKDOWNS*

- 17.16 Balanza de servicios. Detalle por tipo de servicio / *Transactions in services. By type of service*
- 17.17 Balanza de servicios. Detalle geográfico de servicios / *Transactions in services. Geographical breakdown*

#### **B) Posición de Inversión Internacional / *International Investment Position***

- 17.C Conciliación entre los activos financieros y pasivos frente a otros residentes en la zona del euro y al resto del mundo y la Posición de Inversión Internacional / *Reconciliation between financial assets and liabilities vis-à-vis other euro area residents and the rest of the world* 214
- 17.21 Resumen / *Summary* 218

#### ACTIVOS FINANCIEROS / *FINANCIAL ASSETS*

- 17.22 Inversiones de España en el exterior / *Spanish investment abroad* 218
- 17.23 Inversiones de España en el exterior. Inversiones de cartera, incluido Banco de España. Detalle por sectores institucionales / *Spanish investment abroad. Portfolio investment, including Banco de España. Breakdown by institutional sector* 219
- 17.24 Inversiones de España en el exterior. Otras inversiones, incluido el Banco de España. Detalle por sectores institucionales / *Spanish investment abroad, including BE. Detail by institutional sector* 219
- 17.25 Inversiones de España en el exterior. Reservas internacionales y liquidez en moneda extranjera / *Spanish investment abroad. International reserves and foreign currency liquidity* 220
- 17.26 Inversiones de España en el exterior. Reservas internacionales / *Spanish investment abroad. International reserves* 220

Los cuadros cuyo título figura en gris no están incluidos en este Boletín pero pueden encontrarse en la Red: [www.bde.es](http://www.bde.es). / *Tables whose titles are in grey are not included in this bulletin but can be found on the Internet at www.bde.es.*

## PASIVOS / LIABILITIES

- 17.27 Inversiones del exterior en España / *Foreign investment in Spain* 221
- 17.28 Inversiones del exterior en España. Inversiones de cartera. Detalle por sectores institucionales / *Foreign investment in Spain. Portfolio investment. Breakdown by institutional sector* 221
- 17.29 Inversiones del exterior en España. Otras inversiones, incluido Banco de España. Detalle por sectores institucionales / *Foreign investment in Spain. Other investment, including Banco de España. Breakdown by institutional sector* 222
- 17.30 Inversiones del exterior en España. Otras inversiones. Préstamos recibidos por las AAPP y OSR. Detalle por prestatarios / *Foreign investment in Spain. Other investment. Loans received by general government and other resident sectors. Breakdown by borrower* 222
- 17.31 Inversiones del exterior en España. Otras inversiones. Préstamos recibidos por las AAPP y OSR. Detalle por prestamistas / *Foreign investment in Spain. Other investment. Loans received by general government and other resident sectors. Breakdown by lender* 223
- Notas a los cuadros del capítulo 17 / *Notes to the tables of chapter 17* 224

## CAPÍTULO 18 ESTADÍSTICAS DE ADUANAS CHAPTER 18 CUSTOMS STATISTICS

- 18.1 Importaciones/introducciones y exportaciones/expediciones / *Imports/arrivals and exports/dispatches* 226

### A) Importaciones/introducciones / *Import/arrivals*

- 18.2 Por productos / *By product* 226
- 18.3 Distribución geográfica / *Geographical breakdown* 227

### B) Exportaciones/expediciones / *Exports/dispatches*

- 18.4 Por productos / *By product* 227
- 18.5 Distribución geográfica / *Geographical breakdown* 228

### C) Índices de valor unitario / *Unit value indices*

- 18.6 Importaciones/introducciones / *Imports/arrivals* 228
- 18.7 Exportaciones/expediciones / *Exports/dispatches* 229

## CAPÍTULO 19 TIPOS DE INTERÉS CHAPTER 19 INTEREST RATES

### A) Tipos de interés legales / *Legal interest rates*

- 19.1 Tipos de interés legales, EURIBOR, MIBOR y otros tipos oficiales de referencia del mercado hipotecario / *Legal interest rates, EURIBOR, MIBOR, and other official mortgage market reference rates* 232
- 19.2 Tipos de interés de referencia del mercado hipotecario (no oficiales) y otros tipos de interés / *Unofficial mortgage market reference and other interest rates* 232

### B) Tipos de interés aplicados por las instituciones financieras monetarias a residentes en la UEM (CBE 4/2002). Datos desde enero de 2003 / *Interest rates applied by MFI to euro area residents (CBE 4/2002). As from January 2003*

#### TIPOS DE INTERÉS (TAE Y TEDR) DE NUEVAS OPERACIONES / *INTEREST RATES (EAR AND NDER) ON NEW BUSINESS*

#### Préstamos y créditos a hogares e ISFLSH / *Loans to households and NPISH*

- 19.3 Total entidades de crédito / *Total* 233
- 19.4 Bancos / *Banks*

Los cuadros cuyo título figura en gris no están incluidos en este Boletín pero pueden encontrarse en la Red: [www.bde.es](http://www.bde.es). / *Tables whose titles are in grey are not included in this bulletin but can be found on the Internet at www.bde.es.*

|   |   |
|---|---|
| 19.5  | Cajas de ahorros / <i>Savings banks</i>       |
| Préstamos y créditos a las sociedades no financieras / <i>Loans to non-financial corporations</i> |   |
| 19.6  | Total entidades de crédito / <i>Total</i> 233 |
| 19.7  | Bancos / <i>Banks</i>                         |
| 19.8  | Cajas de ahorros / <i>Savings banks</i>       |

Depósitos de hogares y sociedades no financieras / *Deposits from households and non-financial corporations*

|       |   |
|-------|---|
| 19.9  | Total entidades de crédito / <i>Total</i> 234 |
| 19.10 | Bancos / <i>Banks</i>                         |
| 19.11 | Cajas de ahorros / <i>Savings banks</i>       |

#### TIPOS DE INTERÉS (TEDR) DE LOS SALDOS VIVOS / *INTEREST RATES (NDER) ON OUTSTANDING AMOUNTS*

Préstamos y créditos a hogares y sociedades no financieras / *Loans to households and non-financial corporations*

|       |   |
|-------|---|
| 19.12 | Total entidades de crédito / <i>Total</i> 234 |
| 19.13 | Bancos / <i>Banks</i>                         |
| 19.14 | Cajas de ahorros / <i>Savings banks</i>       |

Depósitos de hogares y sociedades no financieras / *Deposits from households and non-financial corporations*

|       |   |
|-------|---|
| 19.15 | Total entidades de crédito / <i>Total</i> 235 |
| 19.16 | Bancos / <i>Banks</i>                         |
| 19.17 | Cajas de ahorros / <i>Savings banks</i>       |

#### IMPORTES DE LAS NUEVAS OPERACIONES / *VOLUMES OF NEW BUSINESS*

Préstamos y créditos a hogares e ISFLSH / *Loans to households and NPISH*

|       |   |
|-------|---|
| 19.18 | Total entidades de crédito / <i>Total</i> |
| 19.19 | Bancos / <i>Banks</i>                     |
| 19.20 | Cajas de ahorros / <i>Savings banks</i>   |

Préstamos y créditos a las sociedades no financieras / *Loans to non-financial corporations*

|       |   |
|-------|---|
| 19.21 | Total entidades de crédito / <i>Total</i> |
| 19.22 | Bancos / <i>Banks</i>                     |
| 19.23 | Cajas de ahorros / <i>Savings banks</i>   |

Depósitos de hogares y sociedades no financieras / *Deposits from households and non-financial corporations*

|       |   |
|-------|---|
| 19.24 | Total entidades de crédito / <i>Total</i> |
| 19.25 | Bancos / <i>Banks</i>                     |
| 19.26 | Cajas de ahorros / <i>Savings banks</i>   |

#### IMPORTES DE LOS SALDOS VIVOS / *VOLUMES OF OUTSTANDING AMOUNT*

Préstamos y créditos a hogares y sociedades no financieras / *Loans to households and non-financial corporations*

|       |   |
|-------|---|
| 19.27 | Total entidades de crédito / <i>Total</i> |
|-------|---|

Los cuadros cuyo título figura en gris no están incluidos en este Boletín pero pueden encontrarse en la Red: [www.bde.es](http://www.bde.es). / *Tables whose titles are in grey are not included in this bulletin but can be found on the Internet at www.bde.es.*

- 19.28 Bancos / *Banks*
- 19.29 Cajas de ahorros / *Savings banks*

Depósitos de hogares y sociedades no financieras / *Deposits from households and non-financial corporations*

- 19.30 Total entidades de crédito / *Total*
- 19.31 Bancos / *Banks*
- 19.32 Cajas de ahorros / *Savings banks*

**C) Tipos de interés aplicados por las entidades de crédito a su clientela (CBE 8/1990). Datos hasta marzo de 2003 / *Retail bank interest rates (CBE 8/1990). Until March 2003***

- 19.33 Tipos de interés de los préstamos, créditos y depósitos. Bancos / *Interest rates on loans and deposits. Banks*
- 19.34 Tipos de interés de los préstamos, créditos y depósitos. Cajas / *Interest rates on loans and deposits. Savings banks*

CAPÍTULO 20 TIPOS DE CAMBIO E ÍNDICES DE COMPETITIVIDAD  
CHAPTER 20 EXCHANGE RATES AND COMPETITIVENESS INDICES

**A) Tipos de cambio / *Exchange rates***

- 20.1 Tipos de cambio del euro / *Exchange rates for the euro* 238
- 20.2 Tipos de cambio del euro (continuación) / *Exchange rates for the euro (cont'd)* 238
- 20.3 Tipos de cambio del euro (continuación) / *Exchange rates for the euro (cont'd)* 239
- 20.4 Tipos de cambio del euro (continuación) / *Exchange rates for the euro (cont'd)* 239
- 20.5 Tipos de cambio del dólar estadounidense / *US dollar exchange rates* 240

**B) Índices de competitividad / *Competitiveness indices***

- 20.6 Índices de competitividad de España frente a la zona del euro y a la UE 27 / *Spain's competitiveness indices vis-à-vis the euro area and the EU 27* 240
- 20.7 Índices de competitividad de España frente a los países desarrollados, a los industrializados y a los nuevos países industrializados de Asia / *Spain's competitiveness indices vis-à-vis the developed countries, industrialised countries and newly industrialised Asian countries* 241
- 20.8 Tipos de cambio efectivos de las principales monedas frente a los países desarrollados / *Effective exchange rates of the main currencies vis-à-vis developed countries* 241

Notas a los cuadros del capítulo 20 / *Notes to the tables of chapter 20* 242

CAPÍTULO 21 MERCADO PRIMARIO DE VALORES  
CHAPTER 21 PRIMARY MARKET FOR SECURITIES

**A) Economía nacional / *Total economy***

Valores distintos de acciones, excepto derivados financieros. Acciones y participaciones en fondos de inversión. Detalle por sectores y subsectores / *Securities other than shares, except financial derivatives. Shares and mutual fund shares. Breakdown by issuing sector and subsector*

- 21.1 Emisiones netas y ofertas públicas de venta / *Net issues and public offerings* 244
- 21.2 Saldos vivos / *Outstanding amounts* 244

Los cuadros cuyo título figura en gris no están incluidos en este Boletín pero pueden encontrarse en la Red: [www.bde.es](http://www.bde.es). / *Tables whose titles are in grey are not included in this bulletin but can be found on the Internet at www.bde.es.*



Valores distintos de acciones, excepto derivados financieros. Detalle por sectores y plazos / *Securities other than shares, except financial derivatives. Breakdown by issuing sector and term*

- 21.3 Emisiones netas / *Net issues* 245
- 21.4 Saldos vivos / *Outstanding amounts* 245
- 21.5 Tipo de cupón de emisiones a largo plazo. Saldos vivos / *Long-term issues by type of coupon. Outstanding amounts* 246

#### **B) Instituciones financieras / *Financial corporations***

Valores distintos de acciones, excepto derivados financieros. Detalle por subsectores y plazos / *Securities other than shares, except financial derivatives. Breakdown by issuing subsector and term*

- 21.6 Emisiones netas / *Net issues* 246
- 21.7 Saldos vivos / *Outstanding amounts* 247

Valores distintos de acciones emitidos en euros, excepto derivados financieros. Instituciones financieras monetarias. Detalle por instrumentos de emisiones en euros / *Securities other than shares in euro, except financial derivatives. Monetary financial institutions. Breakdown by instrument of issues in euro*

- 21.8 Emisiones netas, emisiones brutas y amortizaciones / *Net issues, gross issues and redemptions* 247
- 21.9 Saldos vivos de valores a largo plazo / *Outstanding amounts of long-term issues* 248

Acciones y participaciones en fondos de inversión. Detalle por sectores / *Shares and mutual fund shares. Breakdown by issuing sector*

- 21.10 Emisiones netas, ofertas públicas de venta y saldos vivos / *Net issues, public offerings and outstanding amounts* 248

#### **C) Administraciones Públicas / *General Government***

##### **ADMINISTRACIÓN CENTRAL / *CENTRAL GOVERNMENT***

Valores distintos de acciones, excepto derivados financieros. Detalle por instrumentos / *Securities other than shares, except financial derivatives. Breakdown by instrument*

- 21.11 Emisiones netas / *Net issues* 249
- 21.12 Saldos vivos / *Outstanding amounts* 249
- 21.13 Saldos vivos por plazos de vencimiento / *Outstanding amounts by term to maturity* 250
- 21.14 Vida media / *Average outstanding term* 250
- 21.15 Detalle por instrumentos de emisiones en euros. Emisiones netas, emisiones brutas y amortizaciones / *Breakdown by instrument of issues in euro. Net issues, gross issues and redemptions* 251
- 21.16 Tipos de interés a la emisión: subastas / *Interest rates on new issues: auctions* 251

##### **COMUNIDADES AUTÓNOMAS Y CORPORACIONES LOCALES / *REGIONAL (AUTONOMOUS) GOVERNMENTS AND LOCAL GOVERNMENTS***

Valores distintos de acciones, excepto derivados financieros. Detalle por instrumentos / *Securities other than shares, except financial derivatives. Breakdown by instrument*

- 21.17 Emisiones netas / *Net issues* 252

Los cuadros cuyo título figura en gris no están incluidos en este Boletín pero pueden encontrarse en la Red: [www.bde.es](http://www.bde.es). / *Tables whose titles are in grey are not included in this bulletin but can be found on the Internet at www.bde.es.*

- 21.18 Saldos vivos/ *Outstanding amounts* 252
- 21.19 Detalle de emisiones en euros. Emisiones netas, emisiones brutas y amortizaciones / *Breakdown of issues in euro. Net issues, gross issues and redemptions* 253

**D) Sociedades no financieras / *Non-financial corporations***

Valores distintos de acciones, excepto derivados financieros. Detalle por instrumentos / *Securities other than shares, except financial derivatives. Breakdown by instrument*

- 21.20 Emisiones netas y saldos vivos / *Net issues and outstanding amounts* 253

**E) Resto del mundo / *Rest of the world***

Valores distintos de acciones, excepto derivados financieros. Detalle por sectores / *Securities other than shares, except financial derivatives. Breakdown by issuing sector*

- 21.21 Emisiones netas, emisiones brutas, amortizaciones y saldos vivos / *Net issues, gross issues and redemptions and outstanding amounts* 254

**F) Zona del euro / *Euro area***

Valores distintos de acciones, excepto derivados financieros. Detalle por sectores y subsectores / *Securities other than shares, except financial derivatives. Breakdown by issuing sector and subsector*

- 21.22 Emisiones netas / *Net issues* 254
- 21.23 Saldos vivos / *Outstanding amounts* 255

CAPÍTULO 22 MERCADOS  
SECUNDARIOS DE VALORES  
CHAPTER 22 DOMESTIC  
SECONDARY MARKETS FOR  
SECURITIES

**A) Mercado de deuda en anotaciones en cuenta / *Book-entry debt market***

- 22.1 Saldos nominales registrados en el sistema de anotaciones en cuenta / *Nominal outstanding amounts recorded in the book-entry system* 258
- 22.2 Saldos nominales registrados en cuentas de terceros en el sistema de anotaciones en cuenta / *Nominal outstanding amounts recorded in customer accounts in the book-entry system* 258

DEUDA DEL ESTADO. SALDOS POR TENEDORES / *STATE DEBT. AMOUNTS OUTSTANDING BY HOLDER*

Letras del Tesoro / *Treasury bills:*

- 22.3 Saldos nominales. Cartera registrada / *Nominal outstanding amounts. Registered portfolio* 259
- 22.4 Saldos nominales. Cartera a vencimiento / *Nominal outstanding amounts. Portfolio to maturity* 259
- 22.5 Operaciones simultáneas y con pacto de recompra / *Sell/buy back transactions and repurchase agreements* 260

Bonos y obligaciones no segregados y principales de deuda segregada / *Unstripped bonds and the principal components of stripped debt:*

- 22.6 Saldos nominales. Cartera registrada / *Nominal outstanding amounts. Registered portfolio* 260
- 22.7 Saldos nominales. Cartera a vencimiento / *Nominal outstanding amounts. Portfolio to maturity* 261
- 22.8 Operaciones simultáneas y con pacto de recompra / *Sell/buy back transactions and repurchase agreements* 261

Los cuadros cuyo título figura en gris no están incluidos en este Boletín pero pueden encontrarse en la Red: [www.bde.es](http://www.bde.es). / *Tables whose titles are in grey are not included in this bulletin but can be found on the Internet at www.bde.es.*

DEUDA DEL ESTADO A CORTO PLAZO: LETRAS DEL TESORO / *SHORT-TERM STATE DEBT: TREASURY BILLS*

- 22.9 Importes negociados / *Turnover* 262
- 22.10 Operaciones simples al contado. Importes negociados y tipos de interés / *Outright spot transactions. Turnover and interest rates* 262
- 22.11 Operaciones simultáneas al contado. Importes negociados y tipos de interés / *Spot sell/buy-back transactions. Turnover and interest rates* 263
- 22.12 Operaciones con pacto de recompra. Importes negociados y tipos de interés / *Repurchase agreements. Turnover and interest rates* 263

DEUDA DEL ESTADO A MEDIO Y LARGO PLAZO: BONOS Y OBLIGACIONES DEL ESTADO NO SEGREGADOS / *MEDIUM AND LONG-TERM STATE DEBT: UNSTRIPPED STATE BONDS*

- 22.13 Importes negociados / *Turnover* 264
- 22.14 Operaciones simples al contado. Importes negociados y tipos de interés / *Outright spot transactions. Turnover and interest rates* 264
- 22.15 Operaciones simultáneas al contado. Importes negociados y tipos de interés / *Spot sell/buy-back transactions. Turnover and interest rates* 265
- 22.16 Operaciones con pacto de recompra. Importes negociados y tipos de interés / *Repurchase agreements. Turnover and interest rates* 265
- 22.17 Índices de rendimiento y estadísticos complementarios / *Yield indices and supplementary statistics* 266

DEUDA DEL ESTADO A MEDIO Y LARGO PLAZO: PRINCIPALES Y CUPONES DE DEUDA SEGREGADA DEL ESTADO / *MEDIUM AND LONG-TERM STATE DEBT: PRINCIPAL AND INTEREST COMPONENTS OF STRIPPED STATE DEBT*

- 22.18 Importes negociados / *Turnover* 266
- 22.19 Operaciones simples al contado. Importes negociados y tipos de interés / *Outright spot transactions. Turnover and interest rates* 267
- 22.20 Operaciones simultáneas al contado. Importes negociados y tipos de interés / *Spot sell/buy-back transactions. Turnover and interest rates* 267
- 22.21 Operaciones con pacto de recompra. Importes negociados y tipos de interés / *Repurchase agreements. Turnover and interest rates* 268

RATIOS DE CONTRATACIÓN / *TURNOVER RATIOS*

- 22.22 Ratios de contratación / *Turnover ratios* 268

**B) Mercado bursátil / *Stock exchanges***

Acciones / *Shares*

- 22.23 Capitalización en la Bolsa de Madrid / *Madrid Stock Exchange market capitalisation* 269
- 22.24 Volumen de contratación / *Turnover* 269
- 22.25 Índice de cotización / *Share price index* 270
- 22.26 Ratio PER (cotización/rentabilidad del capital). Bolsa de Madrid / *PER. Madrid Stock Exchange* 270

Obligaciones / *Bonds*

- 22.27 Volumen de contratación / *Turnover* 271

Los cuadros cuyo título figura en gris no están incluidos en este Boletín pero pueden encontrarse en la Red: [www.bde.es](http://www.bde.es). / *Tables whose titles are in grey are not included in this bulletin but can be found on the Internet at www.bde.es.*

**C) Otros mercados de valores / Other securities markets**

MERCADO ORGANIZADO DE RENTA FIJA DE LA ASOCIACIÓN DE  
INTERMEDIARIOS DE ACTIVOS FINANCIEROS (AIAF) / ASSOCIATION  
OF SECURITIES DEALERS (AIAF) FIXED-INCOME MARKET

22.28 Pagarés de empresa / Commercial paper 271

22.29 Obligaciones / Bonds 272

MERCADOS OFICIALES DE OPCIONES Y FUTUROS FINANCIEROS / OFFICIAL  
OPTIONS AND FUTURES MARKETS

22.30 Renta variable y renta fija. Operaciones realizadas y posiciones abiertas /  
Equities and fixed-income. Traded volume and open interest 272

CAPÍTULO 23 PRODUCCIÓN  
Y DEMANDA  
CHAPTER 23 OUTPUT AND  
DEMAND

**A) Índice de producción industrial / Industrial production index**

23.1 General y resumen / Summary table 274

Por ramas de actividad (CNAE 2009) / Breakdown by industry (NACE 2009)

23.2 Industrias extractivas y manufactureras / Mining and quarrying and  
manufacturing

23.3 Industrias manufactureras (continuación 1) / Manufacturing (continued I)

23.4 Industrias manufactureras (continuación 2) y resto / Manufacturing (continued II)  
and others

**B) Indicadores de energía / Energy indicators**

23.5 Producción y consumo interior bruto de energía primaria / Gross domestic  
production and consumption of primary energy

23.6 Electricidad: producción y consumo / Electricity: production, and consumption

**C) Indicadores de construcción, acero y cemento / Construction, steel and cement indicators**

23.7 Edificación y vivienda. Licencias de obra mayor / Building and housing.  
Official construction permits

23.8 Obras en edificación / Ongoing building work

23.9 Licitación oficial por tipología de obra / Public works procurement by type  
of work

23.10 Encuesta coyuntural de la industria de la construcción / Construction industry  
survey

23.11 Producción y consumo aparente de acero y cemento / Production and  
apparent consumption of steel and cement

**D) Indicadores de vehículos / Motor-vehicle indicators**

Disponibilidades y utilizaciones de / Supplies and uses of

23.12 Vehículos de carga, autobuses y autocares / Commercial vehicles and buses

23.13 Turismos y motocicletas / Passengers cars and motorcycles

**E) Indicadores de los servicios / Services indicators**

23.14 Comercio y hostelería / Retail trade and hotels

23.15 Transporte y turismo / Transport and tourism

Los cuadros cuyo título figura en gris no están incluidos en este Boletín pero pueden encontrarse en la Red:  
www.bde.es. / Tables whose titles are in grey are not included in this bulletin but can be found on the Internet at  
www.bde.es.

**F) Opiniones empresariales / Business sentiment**

- 23.16 Total industria e industria de bienes de inversión / *Total industry and investment goods* 274
- 23.17 Industria de bienes de consumo, bienes intermedios y otros sectores / *Consumer goods, intermediate goods and other sectors*
- 23.18 Industria de la construcción / *Construction industry*
- 23.19 Utilización de la capacidad productiva y factores que han limitado la producción. Total industria (excluida construcción) / *Capacity utilisation and factors limiting production. Total industry (excluding construction)*

CAPÍTULO 24 EMPLEO  
Y SALARIOS  
CHAPTER 24 EMPLOYMENT  
AND WAGES

**A) Encuesta de población activa / Labour force survey**

POBLACIÓN DE 16 Y MÁS AÑOS / *POPULATION AGED 16 YEARS AND OVER*

- 24.1 Resumen / *Summary* 276
- 24.2 Por grupos de edad y sexo / *Breakdown by age and sex*
- 24.3 Población activa y ocupada por grupos de edad y sexo / *Labour force and employment by age and sex*

OCUPADOS / *EMPLOYMENT*

- 24.4 Por ramas de actividad según secciones de la CNAE 2009 / *By industry (NACE 2009)*
- 24.5 Por situación profesional / *By professional category*
- 24.6 Asalariados por ramas de actividad según secciones de la CNAE 2009 / *Wage-earners by industry (NACE 2009)*
- 24.7 Asalariados según duración de la jornada, tipo de contrato y sexo / *Wage-earners by full-time and part-time employment, type of contract and sex*

PARADOS / *UNEMPLOYMENT*

- 24.8 Por ramas de actividad y sexo / *By industry and sex*
- 24.9 Por estudios terminados y sexo, situación familiar y duración del paro / *By level of education and sex, family situation and duration of unemployment*
- 24.10 Parados, según circunstancias en que aceptarían un empleo / *Unemployed by circumstances in which they would accept a job*

TASAS DE / *PARTICIPATION AND UNEMPLOYMENT RATES*

- 24.11 Actividad por grupos de edad y sexo / *Participation rates by age group and sex*
- 24.12 Paro por grupos de edad y sexo / *Unemployment rates by age group and sex*
- 24.13 Paro por Comunidades Autónomas / *Unemployment rates by region*

**B) Encuesta de coyuntura laboral / Labour situation survey**

- 24.14 Efectivos laborales y jornada media por ramas de actividad / *Employees and working hours by branch of activity*

**C) Estadísticas de empleo / Registered labour market statistics**

- 24.15 Movimiento laboral registrado: oferta y demanda de empleo / *Vacancies and job-seekers* 276
- 24.16 Movimiento laboral registrado: paro por ramas de actividad y colocaciones / *Unemployment by industry and placements*

Los cuadros cuyo título figura en gris no están incluidos en este Boletín pero pueden encontrarse en la Red: [www.bde.es](http://www.bde.es). / *Tables whose titles are in grey are not included in this bulletin but can be found on the Internet at www.bde.es.*

- 24.17 Contratos de trabajo / *Employment contracts*
- 24.18 Beneficiarios de prestaciones por desempleo / *Unemployment benefit recipients*

**D) Afiliados al, y pensiones del, Sistema de Seguridad Social / *Social Security System: registered workers and pensions paid***

- 24.19 Afiliación. Altas, bajas y efectivos por regímenes / *Registrations, deregistrations and total registered workers by regime*
- 24.20 Pensiones en vigor / *Current pensions*
- 24.21 Cuantía media de las pensiones en vigor / *Average current pensions*

**E) Convenios, conflictos y otras estadísticas laborales / *Collective agreements, labour disputes and other labour statistics***

- 24.22 Convenios según mes de inicio de efectos económicos / *Agreements as per month of effectiveness*
- 24.23 Convenios según mes de registro y año del inicio de efectos económicos / *Agreements as per month registered and year of effectiveness*
- 24.24 Conflictos laborales, regulación de empleo y apertura de centros de trabajo / *Labour disputes, workforce reductions and new workplaces*

**F) Encuesta trimestral de coste laboral / *Quarterly Labour costs survey***

- 24.25 Coste laboral. Resumen / *Labour cost. Summary*
- 24.26 Coste laboral por trabajador y mes. Por ramas de actividad (CNAE 2009) / *Monthly labour cost per worker. By branch of activity (NACE 2009)*
- 24.27 Coste salarial por hora efectiva. Por ramas de actividad (CNAE 2009) / *Wage costs per hour worked. By branch of activity (NACE 2009)*
- 24.28 Tiempo de trabajo efectivo por trabajador y mes. Por ramas de actividad (CNAE 2009) y tipo de jornada / *Actual hours worked per employee per month, by branch of activity (NACE 2009) and type of working day*

CAPÍTULO 25 PRECIOS  
CHAPTER 25 PRICES

**A) Índice de precios de consumo / *Consumer price index***

- 25.1 General y por grupos de gasto / *Total index with breakdown by type of expenditure* 278
- 25.2 General y por grupos específicos / *Total index and sub-indices*

**B) Índice de precios industriales / *Producer price index***

- 25.3 General y resumen / *Summary table* 278

Por ramas de actividad (CNAE 2009) / *Breakdown by industry (NACE 2009)*

- 25.4 Industrias extractivas y manufactureras / *Mining and quarrying and manufacturing*
- 25.5 Industrias manufactureras (continuación 1) / *Manufacturing (continued I)*
- 25.6 Industrias manufactureras (continuación 2) y otros / *Manufacturing (continued II) and others*

**C) Precios en la construcción / *Construction prices***

- 25.7 Índice de costes de la construcción y precio medio del metro cuadrado de las viviendas tasadas / *Construction cost index and average price per square metre of appraised housing*

Los cuadros cuyo título figura en gris no están incluidos en este Boletín pero pueden encontrarse en la Red: [www.bde.es](http://www.bde.es). / *Tables whose titles are in grey are not included in this bulletin but can be found on the Internet at www.bde.es.*

**D) Índices de precios percibidos y pagados por los agricultores / Price indices of farmers' inputs and output**

25.8 Total y detalle / Total and breakdown

**A) Agregados macroeconómicos / Macroeconomic Aggregates**

26.1 Producto interior bruto a precios corrientes / Gross domestic product (at current prices) 280

26.2 Producto interior bruto a precios constantes / Gross domestic product (at constant prices) 280

**B) Precios y mercado de trabajo / Prices and labour market**

26.11 Índice de precios de consumo / Consumer price index 281

26.12 Índice de precios a la producción / Producer price index 281

26.13 Índice de costes laborales unitarios de manufacturas / Manufacturing unit labour costs index 282

26.14 Índice de precios de exportación / Export prices index 282

26.15 Índices armonizados de precios de consumo / Harmonised indices of consumer prices 283

**C) Tipos de interés y rentabilidades / Interest rates and yields**

26.21 Tipos de interés interbancarios a tres meses en mercados nacionales / 3-month interbank rates in national markets 283

26.22 Rendimientos de la deuda pública a tres años en mercados nacionales / 3-year government debt yields in national markets 284

26.23 Rendimientos de la deuda pública a largo plazo / Long-term government debt yields 284

1 Balance de situación resumido del Banco de España / Banco de España official balance sheet 286

2 Esquemas de sectorización / Sectorisation schemes 290

1 PRINCIPALES INDICADORES ECONÓMICOS DE LA ZONA DEL EURO  
MAIN ECONOMIC INDICATORS OF THE EURO AREA



1. PRINCIPALES INDICADORES ECONÓMICOS DE LA ZONA DEL EURO

1.1 Actividad, precios y mercado de trabajo

Tasas de variación interanual

|   | 2009       | 2010        | 2009        |             | 2010       |            |            |            |   |
|---|------------|-------------|-------------|-------------|------------|------------|------------|------------|---|
|   |            |             | III         | IV          | I          | II         | III        | IV         |   |
| <b>A. PIB Y AGREGADOS DE LA DEMANDA (a)</b><br>(Tasa de variación en volumen) |            |             |             |             |            |            |            |            | <b>A. GDP AND DEMAND AGGREGATES (a)</b><br>(Rate of change in real terms) |
| 1. Consumo privado . . . . .  | 0,4        | -1,1        | -1,2        | -0,5        | 0,4        | 0,6        | 0,9        | 1,1        | 1. Private consumption  |
| 2. Consumo público . . . . .  | 2,3        | 2,5         | 2,6         | 1,8         | 1,1        | 0,6        | 0,6        | 0,7        | 2. Government consumption   |
| 3. Formación bruta de capital fijo . . . . .                                  | -1,0       | -11,3       | -11,9       | -9,5        | -4,6       | -0,3       | 0,7        | 1,2        | 3. Gross fixed capital formation  |
| 4. DEMANDA INTERIOR . . . . .   | 0,3        | -3,4        | -3,5        | -2,7        | -0,4       | 1,2        | 1,2        | 1,4        | 4. DOMESTIC DEMAND  |
| 5. Exportaciones (b) . . . . .  | 0,8        | -13,0       | -13,5       | -5,5        | 6,5        | 12,4       | 11,9       | 11,7       | 5. Exports (b)  |
| 6. Importaciones (b) . . . . .  | 0,7        | -11,7       | -12,6       | -7,0        | 3,3        | 10,7       | 10,3       | 10,4       | 6. Imports (b)  |
| 7. Saldo neto exterior de bienes y servicios (% sobre PIB) . . . . .          | 14,6       | 7,1         | 0,9         | 1,4         | 1,2        | 1,3        | 1,7        | 2,0        | 7. Net external balance of goods and services (as % of GDP)               |
| <b>8. PIB A PRECIOS DE MERCADO . . . . .</b>                                  | <b>0,3</b> | <b>-4,0</b> | <b>-4,0</b> | <b>-2,0</b> | <b>0,8</b> | <b>2,0</b> | <b>1,9</b> | <b>2,0</b> | <b>8. GDP AT MARKET PRICES</b>  |
| <b>B. PRECIOS Y COSTES LABORALES</b>  |            |             |             |             |            |            |            |            | <b>B. PRICES AND LABOUR COSTS</b>   |
| 1. Deflactor consumo privado . . . . .  | 2,7        | -0,2        | -0,8        | 0,1         | 1,1        | 1,8        | 2,1        | 2,4        | 1. Private consumption deflator   |
| 2. Deflactor consumo público . . . . .  | 2,6        | 2,1         | 2,5         | 1,3         | 1,1        | 1,1        | 0,5        | 0,3        | 2. Government consumption deflator  |
| 3. Deflactor PIB . . . . .  | 2,0        | 1,0         | 0,8         | 0,3         | 0,5        | 0,8        | 1,0        | 1,0        | 3. GDP deflator   |
| 4. Remuneración por asalariado . . . . .                                      | 3,2        | 1,5         | 1,3         | 1,5         | 1,7        | 2,1        | 1,6        | 1,7        | 4. Compensation per employee  |
| 5. Productividad laboral  |            |             |             |             |            |            |            |            | 5. Labour productivity  |
| 5.1. Total economía . . . . .   | -0,4       | -2,2        | -1,8        | 0,0         | 2,1        | 2,6        | 2,0        | 1,8        | 5.1. Whole economy  |
| 6. Coste laboral unitario. Total economía . . . . .                           | 3,7        | 3,8         | 3,2         | 1,4         | -0,4       | -0,4       | -0,4       | -0,1       | 6. Unit labour cost. Whole economy  |
| <b>C. EMPLEO Y PARO (c)</b>   |            |             |             |             |            |            |            |            | <b>C. EMPLOYMENT AND UNEMPLOYMENT (c)</b>                                 |
| 1. Población ocupada  |            |             |             |             |            |            |            |            | 1. Employment   |
| 1.1. Total economía . . . . .   | 0,8        | -1,8        | -2,2        | -2,1        | -1,3       | -0,6       | -0,1       | 0,2        | 1.1 Whole economy   |
| 1.2. Industria, excluida construcción . . . . .                               | -0,1       | -5,2        | -6,2        | -6,2        | -5,3       | -3,6       | -2,3       | -1,2       | 1.2. Industry, excluding construction                                     |
| 2. Paro: porcentaje sobre la población activa . . . . .                       | 7,6        | 9,4         | 9,7         | 9,9         | 9,9        | 10,0       | 10,0       | 10,0       | 2. Unemployment as % of labour force                                      |
| 2.1. Millones de personas . . . . .   | 11,911     | 14,895      | 15,287      | 15,577      | 15,680     | 15,791     | 15,813     | 15,814     | 2.1. Millions   |
| <b>D. BALANZA DE PAGOS</b>  |            |             |             |             |            |            |            |            | <b>D. BALANCE OF PAYMENTS</b>   |
| 1. Cuenta corriente. Saldo (mm de euros) (d) . . . . .                        | -136,6     | -50,1       | -0,4        | 11,8        | -22,0      | -20,5      | -8,3       | -6,4       | 1. Current account. Balance (euro billions)                               |

Annual percentage changes

1.1 Activity, prices and labour market

1. MAIN ECONOMIC INDICATORS OF THE EURO AREA

**1. PRINCIPALES INDICADORES ECONÓMICOS DE LA ZONA DEL EURO**

**1.2 Ahorro, inversión y financiación (a) Todos los sectores residentes. Total**

mm de euros

|                | Adquisiciones netas de activos no financieros |                                 |                                      | Variaciones del patrimonio neto |              |  | Capacidad / necesidad de financiación = Operaciones financieras netas | Operaciones financieras netas de los sectores de la zona del euro |                           |                           |                  | PIB de la zona del euro |
|----------------|---|---------------------------------|--------------------------------------|---------------------------------|--------------|--|---|---|---------------------------|---------------------------|------------------|-------------------------|
|                | Total   | Formación bruta de capital fijo | Variación de existencias y otros (b) | Total                           | Ahorro bruto | Transferencias netas de capital a cobrar |   | Sociedades no financieras   | Instituciones financieras | Administraciones públicas | Hogares e ISFLSH |                         |
|                | 1   | 2                               | 3                                    | 4                               | 5            | 6  | 7   | 8   | 9                         | 10                        | 11               | 12                      |
| <b>05</b>      | 1 720   | 1 713                           | 7                                    | 1 731                           | 1 717        | 13                                       | 11  | -124  | 97                        | -208                      | 246              | 8 145                   |
| <b>06</b>      | 1 878   | 1 857                           | 21                                   | 1 859                           | 1 844        | 15                                       | -19   | -205  | 97                        | -119                      | 208              | 8 565                   |
| <b>07</b>      | 2 029   | 1 991                           | 38                                   | 2 056                           | 2 041        | 15                                       | 28  | -199  | 104                       | -60                       | 183              | 9 022                   |
| <b>08</b>      | 2 039   | 2 017                           | 22                                   | 1 912                           | 1 902        | 10                                       | -127  | -326  | 105                       | -187                      | 280              | 9 240                   |
| <b>09</b>      | 1 710   | 1 781                           | -71                                  | 1 629                           | 1 620        | 9  | -81   | -46   | 111                       | -563                      | 418              | 8 952                   |
| <b>06 / IV</b> | 486   | 499                             | -13                                  | 505                             | 499          | 5  | 19  | -62   | 16                        | -24                       | 89               | 2 185                   |
| <b>07 / I</b>  | 500   | 468                             | 32                                   | 501                             | 498          | 3  | 1   | -20   | 32                        | -46                       | 34               | 2 223                   |
| <b>II</b>      | 508   | 508                             | -                                    | 519                             | 516          | 3  | 11  | -128  | 15                        | 21                        | 102              | 2 245                   |
| <b>III</b>     | 500   | 489                             | 12                                   | 508                             | 504          | 4  | 8   | -7  | 37                        | -20                       | -3               | 2 267                   |
| <b>IV</b>      | 521   | 526                             | -5                                   | 528                             | 524          | 5  | 8   | -44   | 19                        | -15                       | 48               | 2 287                   |
| <b>08 / I</b>  | 510   | 483                             | 28                                   | 476                             | 473          | 3  | -34   | -69   | 34                        | -54                       | 55               | 2 316                   |
| <b>II</b>      | 522   | 530                             | -7                                   | 490                             | 488          | 2  | -32   | -126  | 7                         | -9                        | 96               | 2 321                   |
| <b>III</b>     | 507   | 501                             | 5                                    | 472                             | 471          | 1  | -35   | -54   | 56                        | -52                       | 15               | 2 315                   |
| <b>IV</b>      | 500   | 504                             | -4                                   | 473                             | 470          | 3  | -26   | -78   | 8                         | -72                       | 115              | 2 287                   |
| <b>09 / I</b>  | 441   | 431                             | 10                                   | 390                             | 389          | 2  | -50   | -54   | 33                        | -140                      | 110              | 2 234                   |
| <b>II</b>      | 420   | 456                             | -36                                  | 392                             | 389          | 3  | -29   | -66   | 25                        | -125                      | 137              | 2 230                   |
| <b>III</b>     | 425   | 437                             | -12                                  | 415                             | 413          | 2  | -10   | 53  | 35                        | -151                      | 53               | 2 241                   |
| <b>IV</b>      | 425   | 457                             | -32                                  | 433                             | 429          | 4  | 8   | 20  | 17                        | -147                      | 118              | 2 247                   |
| <b>10 / I</b>  | 419   | 407                             | 12                                   | 386                             | 383          | 2  | -34   | 26  | 49                        | -176                      | 68               | 2 262                   |
| <b>II</b>      | 456   | 461                             | -5                                   | 428                             | 425          | 3  | -28   | -60   | 34                        | -110                      | 108              | 2 293                   |
| <b>III</b>     | 455   | 445                             | 11                                   | 436                             | 435          | 1  | -19   | 45  | 40                        | -136                      | 31               | 2 310                   |

**1. PRINCIPALES INDICADORES ECONÓMICOS DE LA ZONA DEL EURO**

**1.2 (Cont.) Ahorro, inversión y financiación (a) Todos los sectores residentes. Total**

mm de euros

|                | Operaciones financieras netas de la zona euro (= Cuenta del resto del mundo) | Adquisiciones netas de activos financieros de la zona del euro frente al resto del mundo |                      |                               |           |                                  | Pasivos netos contraídos por la zona del euro frente al resto del mundo |       |                      |                               |           | Balance financiero               |       |        |  |                                |
|----------------|--|--|----------------------|-------------------------------|-----------|----------------------------------|---|-------|----------------------|-------------------------------|-----------|----------------------------------|-------|--------|--|--------------------------------|
|                |  | Total  | Efectivo y depósitos | Valores distintos de acciones | Préstamos | Acciones y otras participaciones | Resto   | Total | Efectivo y depósitos | Valores distintos de acciones | Préstamos | Acciones y otras participaciones | Resto | Neto   | Activos financieros frente Resto del Mundo | Pasivos frente Resto del Mundo |
|                | 13   | 14   | 15                   | 16                            | 17        | 18                               | 19  | 20    | 21                   | 22                            | 23        | 24                               | 25    | 26     | 27   | 28                             |
| <b>05</b>      | 11   | 1 256  | 197                  | 299                           | 280       | 451                              | 28  | 1 245 | 395                  | 308                           | 143       | 356                              | 43    | -874   | 10 955                                     | 11 828                         |
| <b>06</b>      | -19  | 1 713  | 448                  | 373                           | 398       | 483                              | 11  | 1 733 | 503                  | 469                           | 214       | 479                              | 67    | -1 095 | 12 490                                     | 13 585                         |
| <b>07</b>      | 28   | 1 891  | 450                  | 423                           | 521       | 464                              | 33  | 1 864 | 708                  | 416                           | 266       | 477                              | -4    | -1 292 | 14 010                                     | 15 301                         |
| <b>08</b>      | -127   | 412  | -163                 | 167                           | 281       | 105                              | 22  | 539   | 100                  | 423                           | 29        | -21                              | 8     | -1 633 | 13 361                                     | 14 995                         |
| <b>09</b>      | -81  | -175   | -390                 | -24                           | -7        | 263                              | -18   | -94   | -564                 | 256                           | -84       | 303                              | -4    | -1 625 | 13 775                                     | 15 400                         |
| <b>06 / IV</b> | 19   | 543  | 173                  | 121                           | 147       | 104                              | -2  | 523   | 110                  | 183                           | 83        | 121                              | 26    | -1 095 | 12 490                                     | 13 585                         |
| <b>07 / I</b>  | 1  | 621  | 266                  | 116                           | 126       | 104                              | 9   | 620   | 260                  | 160                           | 39        | 153                              | 8     | -1 151 | 13 206                                     | 14 357                         |
| <b>II</b>      | 11   | 532  | 124                  | 120                           | 129       | 147                              | 13  | 521   | 195                  | 165                           | 46        | 125                              | -11   | -1 304 | 13 736                                     | 15 040                         |
| <b>III</b>     | 8  | 386  | 50                   | 72                            | 168       | 94                               | 3   | 379   | 150                  | 56                            | 120       | 52                               | 1     | -1 269 | 13 932                                     | 15 201                         |
| <b>IV</b>      | 8  | 351  | 10                   | 116                           | 98        | 119                              | 7   | 343   | 102                  | 36                            | 61        | 147                              | -2    | -1 292 | 14 010                                     | 15 301                         |
| <b>08 / I</b>  | -34  | 530  | 137                  | 148                           | 168       | 68                               | 9   | 564   | 293                  | 66                            | 77        | 103                              | 25    | -1 450 | 13 888                                     | 15 339                         |
| <b>II</b>      | -32  | 89   | -156                 | 124                           | 82        | 26                               | 13  | 121   | 25                   | 169                           | -41       | -34                              | 1     | -1 386 | 13 925                                     | 15 311                         |
| <b>III</b>     | -35  | 137  | 64                   | -23                           | 60        | 34                               | 3   | 172   | 91                   | 129                           | 13        | -47                              | -15   | -1 435 | 14 083                                     | 15 518                         |
| <b>IV</b>      | -26  | -343   | -207                 | -82                           | -29       | -23                              | -2  | -317  | -310                 | 60                            | -21       | -44                              | -3    | -1 633 | 13 361                                     | 14 995                         |
| <b>09 / I</b>  | -50  | -188   | -201                 | -26                           | 41        | 3                                | -5  | -138  | -194                 | 92                            | -15       | -11                              | -10   | -1 598 | 13 166                                     | 14 764                         |
| <b>II</b>      | -29  | -52  | -96                  | -4                            | -30       | 85                               | -7  | -23   | -153                 | 89                            | -73       | 110                              | 4     | -1 573 | 13 275                                     | 14 847                         |
| <b>III</b>     | -10  | 8  | -90                  | 11                            | 8         | 86                               | -7  | 18    | -124                 | 45                            | -5        | 105                              | -3    | -1 708 | 13 484                                     | 15 192                         |
| <b>IV</b>      | 8  | 57   | -3                   | -5                            | -26       | 90                               | 1   | 49    | -93                  | 29                            | 9         | 100                              | 4     | -1 625 | 13 775                                     | 15 400                         |
| <b>10 / I</b>  | -34  | 172  | 8                    | 27                            | 79        | 45                               | 13  | 206   | 91                   | 76                            | -41       | 59                               | 20    | -1 569 | 14 384                                     | 15 953                         |
| <b>II</b>      | -28  | 86   | 26                   | -9                            | 44        | 11                               | 14  | 114   | -10                  | 72                            | 18        | 26                               | 7     | -1 351 | 14 900                                     | 16 251                         |
| <b>III</b>     | -19  | 75   | -7                   | 33                            | 14        | 38                               | -2  | 94    | 12                   | -4                            | 2         | 69                               | 15    | -1 486 | 14 735                                     | 16 221                         |

Véanse notas al final del capítulo.

**1. PRINCIPALES INDICADORES ECONÓMICOS DE LA ZONA DEL EURO**

**1.3 Operaciones financieras de las sociedades no financieras**

mm de euros

| Operaciones financieras netas | Adquisiciones netas de activos financieros |                      |                               |           |                                  |       | Pasivos netos contraídos |                               |           |                                  |       | Balance financiero |                     |         |        |
|-------------------------------|--|----------------------|-------------------------------|-----------|----------------------------------|-------|--------------------------|-------------------------------|-----------|----------------------------------|-------|--------------------|---------------------|---------|--------|
|                               | Total                                      | Efectivo y depósitos | Valores distintos de acciones | Préstamos | Acciones y otras participaciones | Resto | Total                    | Valores distintos de acciones | Préstamos | Acciones y otras participaciones | Resto | Neto               | Activos financieros | Pasivos |        |
| 1                             | 2  | 3                    | 4                             | 5         | 6                                | 7     | 8                        | 9                             | 10        | 11                               | 12    | 13                 | 14                  | 15      |        |
| <b>05</b>                     | -124                                       | 716                  | 138                           | -28       | 147                              | 234   | 225                      | 839                           | 14        | 381                              | 266   | 178                | -7 771              | 13 460  | 21 230 |
| <b>06</b>                     | -205                                       | 872                  | 179                           | 9         | 161                              | 286   | 237                      | 1 077                         | 33        | 627                              | 231   | 187                | -8 976              | 15 180  | 24 156 |
| <b>07</b>                     | -199                                       | 1 218                | 160                           | 24        | 297                              | 429   | 308                      | 1 417                         | -8        | 851                              | 379   | 195                | -9 865              | 16 645  | 26 510 |
| <b>08</b>                     | -326                                       | 757                  | 53                            | -39       | 373                              | 378   | -8                       | 1 084                         | 47        | 651                              | 308   | 78                 | -8 509              | 15 299  | 23 808 |
| <b>09</b>                     | -46  | 212                  | 109                           | -48       | 109                              | 132   | -91                      | 258                           | 89        | 25                               | 178   | -34                | -8 949              | 16 378  | 25 327 |
| <b>06 /IV</b>                 | -62  | 223                  | 88                            | 2         | 22                               | 28    | 84                       | 285                           | -1        | 161                              | 60    | 64                 | -8 976              | 15 180  | 24 156 |
| <b>07 /</b>                   | -20  | 283                  | 17                            | -         | 94                               | 90    | 82                       | 303                           | 7         | 199                              | 84    | 13                 | -9 219              | 15 744  | 24 963 |
| <b>II</b>                     | -128                                       | 265                  | 35                            | 1         | 88                               | 113   | 28                       | 393                           | 27        | 242                              | 77    | 47                 | -9 806              | 16 225  | 26 031 |
| <b>III</b>                    | -7   | 266                  | 23                            | 6         | 47                               | 127   | 63                       | 273                           | -28       | 175                              | 97    | 30                 | -9 807              | 16 298  | 26 105 |
| <b>IV</b>                     | -44  | 404                  | 85                            | 17        | 69                               | 98    | 136                      | 448                           | -14       | 235                              | 121   | 106                | -9 865              | 16 645  | 26 510 |
| <b>08 /</b>                   | -69  | 227                  | -9                            | -29       | 133                              | 99    | 33                       | 296                           | -5        | 211                              | 87    | 3                  | -9 328              | 16 094  | 25 422 |
| <b>II</b>                     | -126                                       | 113                  | 13                            | -50       | 78                               | 63    | 9                        | 239                           | 4         | 176                              | 22    | 37                 | -9 194              | 16 007  | 25 201 |
| <b>III</b>                    | -54  | 172                  | 37                            | 2         | 91                               | 94    | -53                      | 226                           | 24        | 132                              | 65    | 4                  | -8 746              | 15 840  | 24 586 |
| <b>IV</b>                     | -78  | 246                  | 12                            | 38        | 72                               | 121   | 3                        | 324                           | 24        | 132                              | 134   | 34                 | -8 509              | 15 299  | 23 808 |
| <b>09 /</b>                   | -54  | -29                  | -14                           | 2         | 42                               | 83    | -142                     | 24                            | 24        | 15                               | 53    | -68                | -8 186              | 14 953  | 23 139 |
| <b>II</b>                     | -66  | 47                   | 44                            | -71       | 4                                | 48    | 22                       | 112                           | 32        | 15                               | 54    | 11                 | -8 532              | 15 341  | 23 874 |
| <b>III</b>                    | 53   | 68                   | 36                            | -11       | 34                               | 47    | -37                      | 15                            | 24        | -22                              | 48    | -34                | -8 905              | 16 071  | 24 975 |
| <b>IV</b>                     | 20   | 126                  | 43                            | 32        | 30                               | -45   | 66                       | 106                           | 9         | 17                               | 24    | 56                 | -8 949              | 16 378  | 25 327 |
| <b>10 /</b>                   | 26   | 110                  | -36                           | 21        | 67                               | 31    | 27                       | 84                            | 34        | 23                               | 44    | -18                | -8 940              | 16 695  | 25 636 |
| <b>II</b>                     | -60  | 119                  | 10                            | -18       | 90                               | 4     | 32                       | 179                           | 5         | 59                               | 38    | 76                 | -8 503              | 16 725  | 25 228 |
| <b>III</b>                    | 45   | 197                  | 23                            | -11       | 71                               | 64    | 50                       | 151                           | 8         | 62                               | 70    | 10                 | -8 840              | 17 089  | 25 929 |

**1. PRINCIPALES INDICADORES ECONÓMICOS DE LA ZONA DEL EURO**

**1.4 Operaciones financieras de los hogares e ISFLSH**

mm de euros

| Operaciones financieras netas | Adquisiciones netas de activos financieros |                      |                               |                                  |                              |                                   | Pasivos netos contraídos |           |       | Balance financiero |                     |         |       |
|-------------------------------|--|----------------------|-------------------------------|----------------------------------|------------------------------|-----------------------------------|--------------------------|-----------|-------|--------------------|---------------------|---------|-------|
|                               | Total                                      | Efectivo y depósitos | Valores distintos de acciones | Acciones y otras participaciones | Reservas técnicas de seguros | Otras cuentas pendientes de cobro | Total                    | Préstamos | Resto | Neto               | Activos financieros | Pasivos |       |
| 1                             | 2  | 3                    | 4                             | 5                                | 6                            | 7                                 | 8                        | 9         | 10    | 11                 | 12                  | 13      |       |
| <b>05</b>                     | 246  | 682                  | 242                           | -16                              | 107                          | 311                               | 37                       | 436       | 407   | 29                 | 10 941              | 16 290  | 5 349 |
| <b>06</b>                     | 208  | 657                  | 287                           | 66                               | -25                          | 297                               | 28                       | 450       | 406   | 44                 | 11 679              | 17 494  | 5 815 |
| <b>07</b>                     | 183  | 580                  | 317                           | 73                               | -34                          | 228                               | -5                       | 397       | 373   | 24                 | 11 946              | 18 154  | 6 208 |
| <b>08</b>                     | 280  | 501                  | 410                           | 69                               | -118                         | 143                               | -13                      | 221       | 213   | 8                  | 10 737              | 17 175  | 6 438 |
| <b>09</b>                     | 418  | 548                  | 211                           | -70                              | 124                          | 252                               | 35                       | 130       | 111   | 19                 | 11 621              | 18 182  | 6 561 |
| <b>06 /IV</b>                 | 89   | 209                  | 138                           | 11                               | -32                          | 71                                | 20                       | 121       | 108   | 13                 | 11 679              | 17 494  | 5 815 |
| <b>07 /</b>                   | 34   | 174                  | 18                            | 43                               | 25                           | 69                                | 19                       | 139       | 94    | 46                 | 11 913              | 17 866  | 5 953 |
| <b>II</b>                     | 102  | 200                  | 107                           | 10                               | 19                           | 64                                | 1                        | 98        | 101   | -4                 | 12 084              | 18 136  | 6 052 |
| <b>III</b>                    | -3   | 74                   | 35                            | 21                               | -26                          | 47                                | -3                       | 77        | 89    | -12                | 11 938              | 18 069  | 6 131 |
| <b>IV</b>                     | 48   | 132                  | 158                           | -1                               | -53                          | 48                                | -22                      | 83        | 89    | -6                 | 11 946              | 18 154  | 6 208 |
| <b>08 /</b>                   | 55   | 133                  | 49                            | 49                               | -23                          | 49                                | 7                        | 78        | 49    | 29                 | 11 419              | 17 707  | 6 288 |
| <b>II</b>                     | 96   | 144                  | 109                           | 24                               | -13                          | 42                                | -20                      | 48        | 73    | -25                | 11 238              | 17 574  | 6 336 |
| <b>III</b>                    | 15   | 64                   | 39                            | 12                               | -32                          | 34                                | 10                       | 49        | 53    | -4                 | 11 003              | 17 389  | 6 387 |
| <b>IV</b>                     | 115  | 160                  | 214                           | -15                              | -50                          | 19                                | -10                      | 45        | 38    | 7                  | 10 737              | 17 175  | 6 438 |
| <b>09 /</b>                   | 110  | 106                  | 26                            | 6                                | 20                           | 60                                | -5                       | -4        | -5    | 1                  | 10 567              | 16 999  | 6 432 |
| <b>II</b>                     | 137  | 186                  | 74                            | -17                              | 36                           | 66                                | 29                       | 49        | 41    | 8                  | 10 971              | 17 451  | 6 481 |
| <b>III</b>                    | 53   | 91                   | -                             | -26                              | 61                           | 57                                | 1                        | 38        | 28    | 10                 | 11 419              | 17 941  | 6 523 |
| <b>IV</b>                     | 118  | 165                  | 112                           | -33                              | 7                            | 69                                | 11                       | 47        | 47    | -                  | 11 621              | 18 182  | 6 561 |
| <b>10 /</b>                   | 68   | 103                  | -5                            | -18                              | 33                           | 91                                | 4                        | 35        | 14    | 21                 | 11 788              | 18 389  | 6 601 |
| <b>II</b>                     | 108  | 152                  | 68                            | 1                                | 12                           | 58                                | 12                       | 44        | 46    | -3                 | 11 670              | 18 332  | 6 662 |
| <b>III</b>                    | 31   | 57                   | 3                             | -14                              | -4                           | 58                                | 13                       | 27        | 29    | -2                 | 11 871              | 18 562  | 6 691 |

1. PRINCIPALES INDICADORES ECONÓMICOS DE LA ZONA DEL EURO

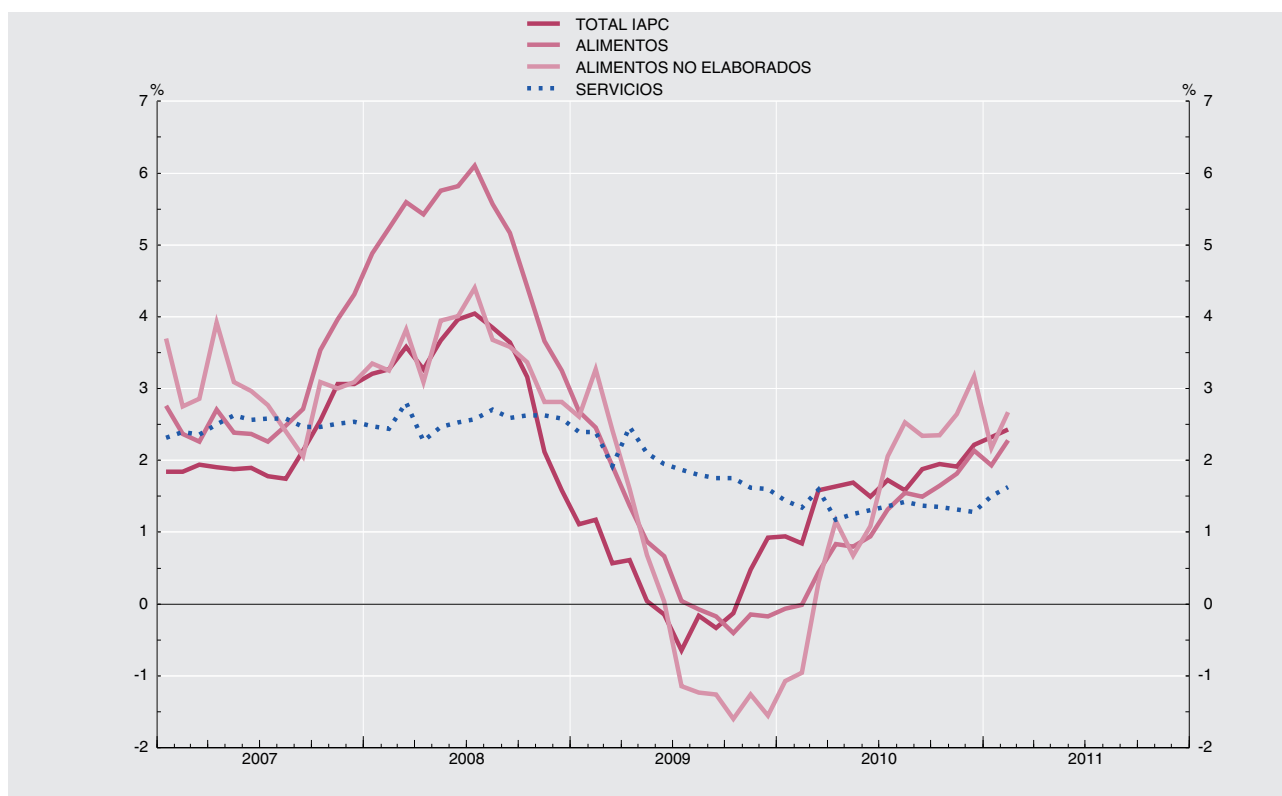
1.5 Precios

Fuente: Eurostat

Tasas de variación interanual

|    |     | Índice armonizado de precios de consumo(IAPC) (a) |                  |                       |                         |                  |                           |                   |                      | Precios de producción industrial       |         |        |                            |         |       |
|----|-----|---|------------------|-----------------------|-------------------------|------------------|---------------------------|-------------------|----------------------|--|---------|--------|----------------------------|---------|-------|
|    |     | Bienes  |                  |                       |                         |                  |                           |                   | Servicios<br>(40,8%) | Total industria, excluida construcción | Bienes  |        |                            |         |       |
|    |     | Total<br>(59,2%)                                  | Alimentos (b)    |                       |                         | Industriales     |                           |                   |                      |  | Consumo | Equipo | Intermedios no energéticos | Energía |       |
|    |     |   | Total<br>(19,3%) | Elaborados<br>(11,8%) | No elaborados<br>(7,4%) | Total<br>(39,9%) | No energéticos<br>(30,7%) | Energía<br>(9,2%) |                      |  |         |        |                            |         |       |
|    |     | (c)(100%)   |                  |                       |                         |                  |                           |                   |                      |  |         |        |                            |         |       |
|    |     | 1   | 2                | 3                     | 4                       | 5                | 6                         | 7                 | 8                    | 9                                      | 10      | 11     | 12                         | 13      | 14    |
| 08 | M   | 3,3   | 3,8              | 5,1                   | 6,1                     | 3,5              | 3,1                       | 0,8               | 10,3                 | 2,6                                    | 6,1     | 3,9    | 2,1                        | 3,9     | 14,3  |
| 09 | M   | 0,3   | -0,9             | 0,7                   | 1,1                     | 0,2              | -1,7                      | 0,6               | -8,1                 | 2,0                                    | -5,1    | -2,1   | 0,5                        | -5,2    | -11,5 |
| 10 | M   | 1,6   | 1,8              | 1,1                   | 0,9                     | 1,3              | 2,2                       | 0,5               | 7,4                  | 1,4                                    | 2,9     | 0,4    | 0,3                        | 3,5     | 6,5   |
| 10 | Feb | 0,8   | 0,5              | -                     | 0,6                     | -1,0             | 0,7                       | -0,1              | 3,3                  | 1,3                                    | -0,4    | -0,5   | -0,5                       | -0,4    | -0,5  |
|    | Mar | 1,6   | 1,6              | 0,4                   | 0,5                     | 0,3              | 2,2                       | 0,5               | 7,2                  | 1,6                                    | 0,9     | -0,4   | -0,3                       | 0,8     | 3,1   |
|    | Abr | 1,6   | 2,0              | 0,8                   | 0,6                     | 1,2              | 2,5                       | 0,4               | 9,1                  | 1,2                                    | 2,8     | -0,3   | -0,0                       | 2,7     | 7,9   |
|    | May | 1,7   | 2,0              | 0,8                   | 0,9                     | 0,7              | 2,6                       | 0,5               | 9,2                  | 1,3                                    | 3,1     | -0,0   | 0,3                        | 3,9     | 7,4   |
|    | Jun | 1,5   | 1,6              | 0,9                   | 0,9                     | 1,1              | 2,0                       | 0,6               | 6,2                  | 1,3                                    | 3,1     | 0,2    | 0,4                        | 4,3     | 6,2   |
|    | Jul | 1,7   | 2,0              | 1,3                   | 0,9                     | 2,1              | 2,3                       | 0,4               | 8,1                  | 1,4                                    | 4,0     | 0,4    | 0,6                        | 4,5     | 9,6   |
|    | Ago | 1,6   | 1,7              | 1,6                   | 1,0                     | 2,5              | 1,7                       | 0,3               | 6,1                  | 1,4                                    | 3,6     | 0,5    | 0,7                        | 4,7     | 7,4   |
|    | Sep | 1,9   | 2,2              | 1,5                   | 1,0                     | 2,3              | 2,6                       | 0,9               | 7,7                  | 1,4                                    | 4,3     | 0,8    | 0,7                        | 5,1     | 9,4   |
|    | Oct | 1,9   | 2,4              | 1,6                   | 1,2                     | 2,3              | 2,7                       | 0,8               | 8,5                  | 1,4                                    | 4,3     | 1,2    | 0,7                        | 5,5     | 8,7   |
|    | Nov | 1,9   | 2,3              | 1,8                   | 1,3                     | 2,6              | 2,6                       | 0,9               | 7,9                  | 1,3                                    | 4,5     | 1,5    | 0,9                        | 5,8     | 8,8   |
|    | Dic | 2,2   | 2,9              | 2,1                   | 1,5                     | 3,2              | 3,2                       | 0,7               | 11,0                 | 1,3                                    | 5,4     | 1,7    | 0,7                        | 6,3     | 11,2  |
| 11 | Ene | 2,3   | 2,9              | 1,9                   | 1,8                     | 2,2              | 3,4                       | 0,5               | 12,0                 | 1,5                                    | 5,9     | 2,0    | 1,1                        | 7,3     | 11,8  |
|    | Feb | 2,4   | 3,0              | 2,3                   | 2,0                     | 2,7              | 3,4                       | 0,1               | 13,1                 | 1,6                                    | 6,6     | 2,4    | 1,2                        | 8,1     | 12,8  |

ÍNDICES ARMONIZADOS DE PRECIOS DE CONSUMO



Véanse notas al final del capítulo.

1. PRINCIPALES INDICADORES ECONÓMICOS DE LA ZONA DEL EURO

1.6 Déficit de las Administraciones Públicas (a)

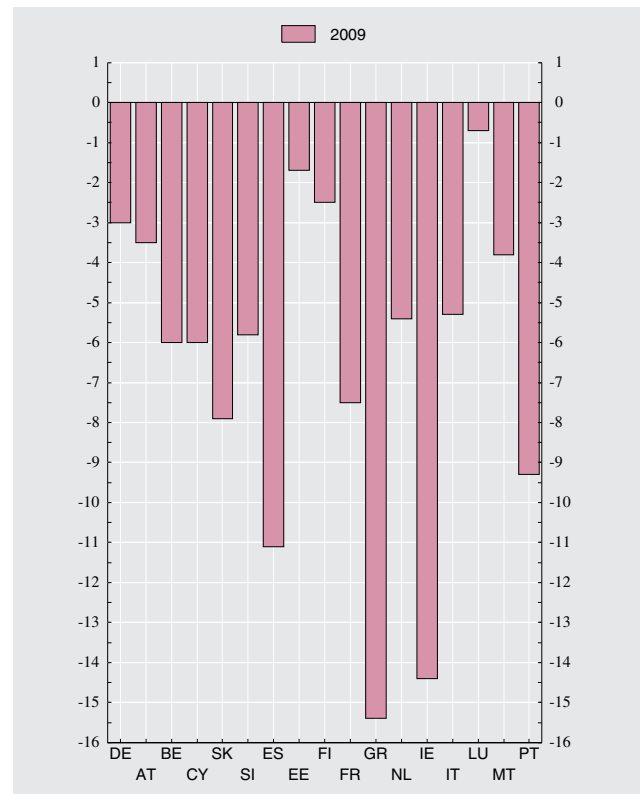
Fuentes: Eurostat y BCE <Estadísticas de la zona del euro> Boletín Mensual

Porcentajes del PIB

|    | Déficit (-) / Superávit (+) |                                      |                                  |                            |         |         |        |            |           |        |         |           |         |        |         |         |        |            |       |          |
|----|-----------------------------|--------------------------------------|----------------------------------|----------------------------|---------|---------|--------|------------|-----------|--------|---------|-----------|---------|--------|---------|---------|--------|------------|-------|----------|
|    | Zona del euro               |                                      |                                  | Países de la zona del euro |         |         |        |            |           |        |         |           |         |        |         |         |        |            |       |          |
|    | Total (b)                   | Déficit (-) / superávit (+) primario | Ajuste entre déficit y deuda (c) | Alemania                   | Austria | Bélgica | Chipre | Eslovaquia | Eslovenia | España | Estonia | Finlandia | Francia | Grecia | Holanda | Irlanda | Italia | Luxemburgo | Malta | Portugal |
| 1  | 2                           | 3                                    | 4                                | 5                          | 6       | 7       | 8      | 9          | 10        | 11     | 12      | 13        | 14      | 15     | 16      | 17      | 18     | 19         | 20    |          |
| 95 | -5,3                        | ...                                  | ...                              | ...                        | -5,8    | -4,5    | -0,8   | -3,4       | -8,4      | -6,5   | 1,1     | -6,2      | -5,5    | ...    | ...     | -2,1    | -7,4   | 2,4        | -4,2  | -5,0     |
| 96 | -4,2                        | 1,3                                  | -0,4                             | -3,3                       | -4,0    | -4,0    | -3,2   | -9,9       | -1,1      | -4,8   | -0,3    | -3,5      | -4,0    | ...    | -1,9    | -0,1    | -7,0   | 1,2        | -8,0  | -4,5     |
| 97 | -2,6                        | 2,4                                  | -0,7                             | -2,6                       | -1,8    | -2,3    | -5,0   | -6,3       | -2,4      | -3,4   | 2,2     | -1,4      | -3,3    | ...    | -1,2    | 1,1     | -2,7   | 3,7        | -7,7  | -3,5     |
| 98 | -2,3                        | 2,3                                  | -0,5                             | -2,2                       | -2,4    | -0,9    | -4,1   | -5,3       | -2,4      | -3,2   | -0,7    | 1,5       | -2,6    | ...    | -0,9    | 2,4     | -2,8   | 3,4        | -9,9  | -3,4     |
| 99 | -1,4                        | 2,6                                  | 0,6                              | -1,5                       | -2,3    | -0,6    | -4,3   | -7,4       | -3,0      | -1,4   | -3,5    | 1,6       | -1,8    | ...    | 0,4     | 2,7     | -1,7   | 3,4        | -7,7  | -2,8     |
| 00 | -0,1                        | 3,8                                  | 1,0                              | 1,3                        | -1,7    | -       | -2,3   | -12,3      | -3,7      | -1,0   | -0,2    | 6,8       | -1,5    | -3,7   | 2,0     | 4,8     | -0,8   | 6,0        | -6,2  | -2,9     |
| 01 | -1,9                        | 1,9                                  | -                                | -2,8                       | -       | 0,4     | -2,2   | -6,5       | -4,0      | -0,6   | -0,1    | 5,0       | -1,5    | -4,5   | -0,2    | 0,9     | -3,1   | 6,1        | -6,4  | -4,3     |
| 02 | -2,6                        | 0,9                                  | -0,5                             | -3,7                       | -0,7    | -0,1    | -4,4   | -8,2       | -2,5      | -0,5   | 0,3     | 4,0       | -3,1    | -4,8   | -2,1    | -0,3    | -2,9   | 2,1        | -5,5  | -2,8     |
| 03 | -3,1                        | 0,2                                  | -                                | -4,0                       | -1,4    | -0,1    | -6,5   | -2,8       | -2,7      | -0,2   | 1,7     | 2,4       | -4,1    | -5,6   | -3,1    | 0,4     | -3,5   | 0,5        | -9,8  | -2,9     |
| 04 | -3,0                        | 0,1                                  | 0,2                              | -3,8                       | -4,4    | -0,3    | -4,1   | -2,4       | -2,2      | -0,3   | 1,6     | 2,3       | -3,6    | -7,5   | -1,7    | 1,4     | -3,5   | -1,1       | -4,7  | -3,4     |
| 05 | -2,6                        | 0,4                                  | 0,7                              | -3,3                       | -1,7    | -2,7    | -2,4   | -2,8       | -1,4      | 1,0    | 1,6     | 2,7       | -2,9    | -5,2   | -0,3    | 1,6     | -4,3   | -          | -2,9  | -6,1     |
| 06 | -1,4                        | 1,5                                  | 0,2                              | -1,6                       | -1,5    | 0,2     | -1,2   | -3,2       | -1,3      | 2,0    | 2,4     | 4,0       | -2,3    | -5,7   | 0,5     | 2,9     | -3,4   | 1,4        | -2,7  | -4,1     |
| 07 | -0,7                        | 2,3                                  | 0,5                              | 0,3                        | -0,4    | -0,3    | 3,4    | -1,8       | -         | 1,9    | 2,5     | 5,2       | -2,7    | -6,4   | 0,2     | -       | -1,5   | 3,7        | -2,3  | -2,8     |
| 08 | -2,0                        | 1,0                                  | 3,2                              | 0,1                        | -0,5    | -1,3    | 0,9    | -2,1       | -1,8      | -4,2   | -2,8    | 4,2       | -3,3    | -9,4   | 0,6     | -7,3    | -2,7   | 3,0        | -4,8  | -2,9     |
| 09 | -6,3                        | -3,4                                 | 0,9                              | -3,0                       | -3,5    | -6,0    | -6,0   | -7,9       | -5,8      | -11,1  | -1,7    | -2,5      | -7,5    | -15,4  | -5,4    | -14,4   | -5,3   | -0,7       | -3,8  | -9,3     |

ADMINISTRACIONES PÚBLICAS DE LA ZONA DEL EURO

DÉFICIT (-) O SUPERÁVIT (+): PAÍSES DE LA ZONA DEL EURO



Véanse notas al final del capítulo.

**1. PRINCIPALES INDICADORES ECONÓMICOS DE LA ZONA DEL EURO**

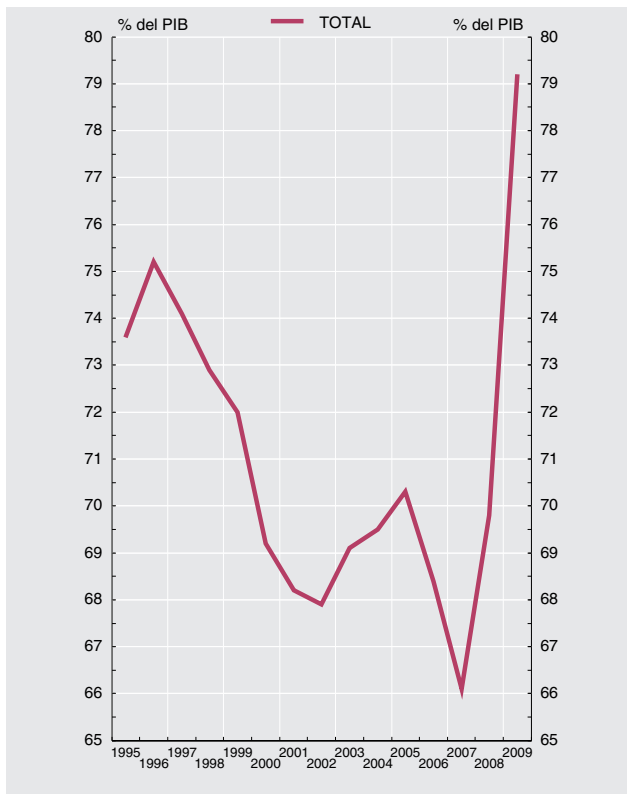
**1.7 Deuda bruta nominal consolidada de las Administraciones Públicas (según Protocolo de Déficit Excesivo)(a)**

Fuentes: Eurostat y BCE <Estadísticas de la zona del euro> Boletín Mensual

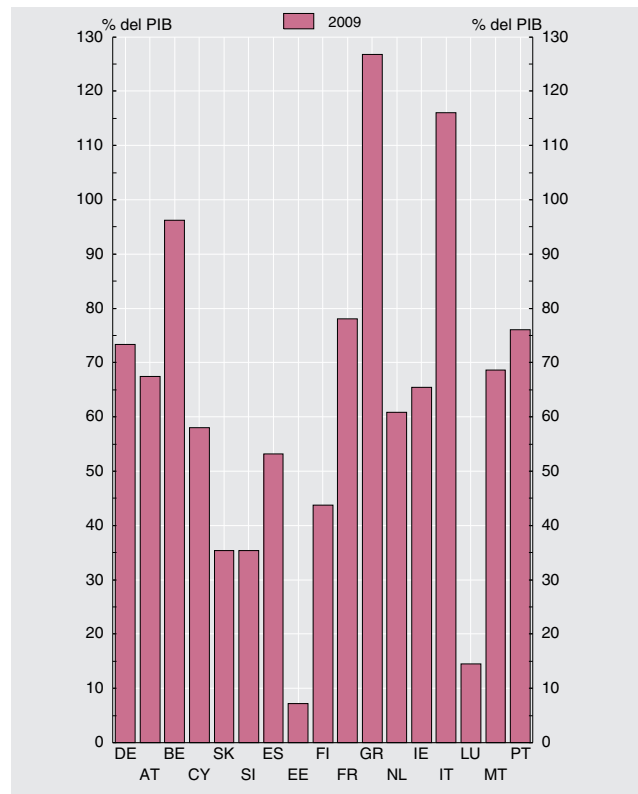
Porcentajes del PIB

| Total<br>(b) | Países de la zona del euro |         |         |        |            |           |        |         |           |         |        |         |         |        |            |       |          |      |
|--------------|----------------------------|---------|---------|--------|------------|-----------|--------|---------|-----------|---------|--------|---------|---------|--------|------------|-------|----------|------|
|              | Alemania                   | Austria | Bélgica | Chipre | Eslovaquia | Eslovenia | España | Estonia | Finlandia | Francia | Grecia | Holanda | Irlanda | Italia | Luxemburgo | Malta | Portugal |      |
| 1            | 2                          | 3       | 4       | 5      | 6          | 7         | 8      | 9       | 10        | 11      | 12     | 13      | 14      | 15     | 16         | 17    | 18       |      |
| 95           | 73,6                       | 55,6    | 68,3    | 130,4  | 40,6       | 22,1      | ...    | 63,3    | 9,0       | 56,6    | 55,5   | 97,0    | 76,1    | 82,1   | 121,5      | 7,4   | 35,3     | 61,0 |
| 96           | 75,2                       | 58,4    | 68,3    | 127,3  | 42,8       | 31,1      | ...    | 67,4    | 7,4       | 57,0    | 58,0   | 99,4    | 74,1    | 73,5   | 120,9      | 7,4   | 40,1     | 59,9 |
| 97           | 74,1                       | 59,7    | 64,4    | 122,7  | 46,7       | 33,8      | ...    | 66,1    | 6,2       | 53,9    | 59,2   | 96,6    | 68,2    | 64,3   | 118,1      | 7,4   | 48,4     | 56,1 |
| 98           | 72,9                       | 60,3    | 64,8    | 117,4  | 51,2       | 34,5      | ...    | 64,1    | 5,5       | 48,4    | 59,4   | 94,5    | 65,7    | 53,6   | 114,9      | 7,1   | 53,4     | 52,1 |
| 99           | 72,0                       | 60,9    | 67,2    | 113,7  | 51,8       | 47,9      | ...    | 62,3    | 6,0       | 45,7    | 58,9   | 94,0    | 61,1    | 48,5   | 113,7      | 6,4   | 57,1     | 51,4 |
| 00           | 69,2                       | 59,7    | 66,5    | 107,9  | 48,7       | 50,3      | ...    | 59,3    | 5,1       | 43,8    | 57,3   | 103,4   | 53,8    | 37,8   | 109,2      | 6,2   | 55,9     | 50,5 |
| 01           | 68,2                       | 58,8    | 67,1    | 106,6  | 52,1       | 48,9      | 26,8   | 55,5    | 4,8       | 42,5    | 56,9   | 103,7   | 50,7    | 35,6   | 108,8      | 6,3   | 62,1     | 52,9 |
| 02           | 67,9                       | 60,4    | 66,5    | 103,5  | 64,6       | 43,4      | 28,0   | 52,5    | 5,7       | 41,5    | 58,8   | 101,7   | 50,5    | 32,2   | 105,7      | 6,3   | 60,1     | 55,6 |
| 03           | 69,1                       | 63,9    | 65,5    | 98,5   | 68,9       | 42,4      | 27,5   | 48,7    | 5,6       | 44,5    | 62,9   | 97,4    | 52,0    | 31,0   | 104,4      | 6,1   | 69,3     | 56,9 |
| 04           | 69,5                       | 65,8    | 64,8    | 94,2   | 70,2       | 41,5      | 27,2   | 46,2    | 5,0       | 44,4    | 64,9   | 98,6    | 52,4    | 29,7   | 103,8      | 6,3   | 72,3     | 58,3 |
| 05           | 70,3                       | 68,0    | 63,9    | 92,1   | 69,1       | 34,2      | 27,0   | 43,0    | 4,6       | 41,7    | 66,4   | 100,0   | 51,8    | 27,4   | 105,8      | 6,1   | 70,1     | 63,6 |
| 06           | 68,4                       | 67,6    | 62,1    | 88,1   | 64,6       | 30,5      | 26,7   | 39,6    | 4,4       | 39,7    | 63,7   | 106,1   | 47,4    | 24,8   | 106,6      | 6,7   | 63,4     | 63,9 |
| 07           | 66,1                       | 64,9    | 59,3    | 84,2   | 58,3       | 29,6      | 23,4   | 36,1    | 3,7       | 35,2    | 63,8   | 105,0   | 45,3    | 25,0   | 103,6      | 6,7   | 61,7     | 62,7 |
| 08           | 69,8                       | 66,3    | 62,5    | 89,6   | 48,3       | 27,8      | 22,5   | 39,8    | 4,6       | 34,1    | 67,5   | 110,3   | 58,2    | 44,3   | 106,3      | 13,6  | 63,1     | 65,3 |
| 09           | 79,2                       | 73,4    | 67,5    | 96,2   | 58,0       | 35,4      | 35,4   | 53,2    | 7,2       | 43,8    | 78,1   | 126,8   | 60,8    | 65,5   | 116,0      | 14,5  | 68,6     | 76,1 |

**DEUDA BRUTA NOMINAL CONSOLIDADA DE LAS ADMINISTRACIONES PÚBLICAS DE LA ZONA DEL EURO**



**DEUDA BRUTA NOMINAL CONSOLIDADA POR PAÍSES DE LA ZONA DEL EURO**



Véanse notas al final del capítulo.

1. PRINCIPALES INDICADORES ECONÓMICOS DE LA ZONA DEL EURO

1.8 Balances agregado y consolidado y operaciones (flujos ajustados) de las IFM residentes en la zona del euro, incluyendo el Eurosistema

mm de euros

|  | Balance agregado de las IFM residentes en la zona del euro, incluyendo el Eurosistema / Aggregated balance sheet of euro area MFIs, including the Eurosystem |               | Saldos entre las IFM residentes en la zona euro del Internal position of MFIs of the euro area |              | Contrapartida de las transacciones monetarias de la Administración Central Counterpart of monetary transactions of Central Government |            | Balance consolidado de las IFM residentes en la zona del euro, incluyendo el Eurosistema Consolidated balance sheet of euro area MFIs, including the Eurosystem (a) |                | Diferencia de saldos Monthly differences in level | Ajustes Adjustments | Operaciones (flujos ajustados) Transactions (adjusted flows) |   |
|--|--|---------------|--|--------------|---|------------|---|----------------|---|---------------------|--|---|
|  | 1 ene 11   | 2 feb 11      | 3 ene 11   | 4 feb 11     | 5 ene 11  | 6 feb 11   | 7=1-3+5 ene 11  | 8=2-4+6 feb 11 |   |                     |  |   |
| <b>1 ACTIVO . . . . .</b>  | <b>34 812</b>  | <b>34 793</b> | <b>9 519</b>   | <b>9 471</b> | <b>109</b>  | <b>107</b> | <b>25 402</b>   | <b>25 429</b>  | <b>26</b>   | <b>9</b>            | <b>18</b>  | <b>1 ASSETS</b>   |
| <b>2 Préstamos y créditos a residentes en la zona del euro . . . . .</b>                                       | <b>19 256</b>  | <b>19 236</b> | <b>6 959</b>   | <b>6 905</b> | -   | -          | <b>12 297</b>   | <b>12 330</b>  | <b>33</b>   | <b>23</b>           | <b>11</b>  | <b>2 Loans to the euro area residents</b>                                       |
| 3 IFM . . . . .  | 6 959  | 6 905         | 6 959  | 6 905        | -   | -          | -   | -              | -   | -                   | -  | 3 MFIs  |
| 4 Administraciones Públicas . . . . .  | 1 233  | 1 214         | -  | -            | -   | -          | 1 233   | 1 214          | -19   | -7                  | -12  | 4 General Government  |
| 5 Otros sectores residentes . . . . .  | 11 063   | 11 116        | -  | -            | -   | -          | 11 063  | 11 116         | 53  | 29                  | 23   | 5 Other euro area residents   |
| <b>6 Valores distintos de acciones y participaciones emitidos por residentes en la zona del euro . . . . .</b> | <b>5 537</b>   | <b>5 554</b>  | <b>1 996</b>   | <b>2 000</b> | -   | -          | <b>3 542</b>  | <b>3 554</b>   | <b>13</b>   | <b>-4</b>           | <b>17</b>  | <b>6 Holdings of securities other than shares issued by euro area residents</b> |
| 7 IFM . . . . .  | 1 996  | 2 000         | 1 996  | 2 000        | -   | -          | -   | -              | -   | -                   | -  | 7 MFIs  |
| 8 Administraciones Públicas . . . . .  | 2 005  | 2 011         | -  | -            | -   | -          | 2 005   | 2 011          | 5   | -3                  | 9  | 8 General Government  |
| 9 Otros sectores residentes . . . . .  | 1 536  | 1 544         | -  | -            | -   | -          | 1 536   | 1 544          | 7   | -1                  | 8  | 9 Other euro area residents   |
| <b>10 Participaciones emitidas por fondos del mercado monetario . . . . .</b>                                  | <b>61</b>  | <b>62</b>     | <b>61</b>  | <b>62</b>    | -   | -          | -   | -              | -   | -                   | -  | <b>10 Money market funds shares units</b>                                       |
| 11 IFM . . . . .   | 61   | 62            | 61   | 62           | -   | -          | -   | -              | -   | -                   | -  | 11 MFIs   |
| <b>12 Acciones y participaciones emitidas por residentes en la zona del euro . . . . .</b>                     | <b>1 269</b>   | <b>1 263</b>  | <b>454</b>   | <b>456</b>   | -   | -          | <b>815</b>  | <b>807</b>     | <b>-8</b>   | <b>1</b>            | <b>-8</b>  | <b>12 Holdings of shares/other equity issued by euro area residents</b>         |
| 13 IFM . . . . .   | 454  | 456           | 454  | 456          | -   | -          | -   | -              | -   | -                   | -  | 13 MFIs   |
| 14 Otros sectores residentes . . . . .   | 815  | 807           | -  | -            | -   | -          | 815   | 807            | -8  | 1                   | -8   | 14 Other euro area residents  |
| <b>15 Activos frente a no residentes en la zona del euro . . . . .</b>   | <b>4 610</b>   | <b>4 626</b>  | -  | -            | -   | -          | <b>4 610</b>  | <b>4 626</b>   | <b>16</b>   | <b>-17</b>          | <b>33</b>  | <b>15 External assets</b>   |
| <b>16 Activo fijo . . . . .</b>  | <b>232</b>   | <b>232</b>    | -  | -            | -   | -          | <b>232</b>  | <b>232</b>     | <b>-0</b>   | <b>-0</b>           | <b>-0</b>  | <b>16 Fixed assets</b>  |
| <b>17 Resto de activos . . . . .</b>   | <b>3 847</b>   | <b>3 820</b>  | <b>49</b>  | <b>48</b>    | <b>109</b>  | <b>107</b> | <b>3 907</b>  | <b>3 879</b>   | <b>-28</b>  | <b>6</b>            | <b>-34</b>   | <b>17 Remaining assets</b>  |
| 18 Del cual: efectivo en circulación en euros . . . . .  | 49   | 48            | 49   | 48           | -   | -          | -   | -              | -   | -                   | -  | 18 Of which: currency in circulation in euro                                    |

1.8 Aggregated and consolidated balance sheet and transactions (adjusted flows) of the euro area MFIs, including the Eurosystem

1. MAIN ECONOMIC INDICATORS OF THE EURO AREA

EUR billions

Véanse notas al final del capítulo./ See notes at the end of the chapter.

1. PRINCIPALES INDICADORES ECONÓMICOS DE LA ZONA DEL EURO

1.8 Balances agregado y consolidado y operaciones (flujos ajustados) de las IFM residentes en la zona del euro, incluyendo el Eurosistema (cont.)

mm de euros

|   | Balance agregado de las IFM residentes en la zona del euro, incluyendo el Eurosistema / Aggregated balance sheet of euro area MFIs, including the Eurosystem |               | Saldos entre las IFM residentes en la zona del euro Internal position of MFIs of the euro area |              | Contrapartida de las transacciones monetarias de la Administración Central Counterpart of monetary transactions of Central Government |            | Balance consolidado de las IFM residentes en la zona del euro, incluyendo el Eurosistema/ Consolidated balance sheet of euro area MFIs, including the Eurosystem (a) |                | Diferencia de saldos Monthly differences in level | Ajustes Adjustments | Operaciones (flujos ajustados) Transactions (adjusted flows) |  |
|---|--|---------------|--|--------------|---|------------|--|----------------|---|---------------------|--|--|
|   | 1 ene 11   | 2 feb 11      | 3 ene 11   | 4 feb 11     | 5 ene 11  | 6 feb 11   | 7=1-3+5 ene 11   | 8=2-4+6 feb 11 |   |                     |  |  |
| <b>1 PASIVO . . . . .</b>   | <b>35 221</b>  | <b>35 217</b> | <b>9 519</b>   | <b>9 471</b> | <b>109</b>  | <b>107</b> | <b>25 811</b>  | <b>25 853</b>  | <b>42</b>   | <b>24</b>           | <b>17</b>  | <b>1 LIABILITIES</b>                                   |
| 2 Efectivo en circulación . . . . .   | 845  | 844           | 49   | 48           | -   | -          | 796  | 796            | 0   | -                   | 0  | 2 Currency in circulation                              |
| 3 Del cual: tenencias en euros de las IFM y el Eurosistema . . . . .                        | 49   | 48            | 49   | 48           | -   | -          | -  | -              | -   | -                   | -  | 3 Of which: holding of currency in circulation in euro |
| <b>4 Depósitos de residentes en la zona del euro . . . . .</b>                              | <b>17 815</b>  | <b>17 821</b> | <b>7 011</b>   | <b>6 970</b> | <b>109</b>  | <b>107</b> | <b>10 912</b>  | <b>10 958</b>  | <b>45</b>   | <b>19</b>           | <b>27</b>  | <b>4 Deposits of euro area residents</b>               |
| 5 IFM. . . . .  | 7 011  | 6 970         | 7 011  | 6 970        | -   | -          | -  | -              | -   | -                   | -  | 5 MFIs   |
| 6 Administración Central . . . . .  | 316  | 330           | -  | -            | -   | -          | 316  | 330            | 13  | 0                   | 13   | 6 Central Government                                   |
| 7 Otras Administraciones Públicas y otros sectores residentes en la zona del euro . . . . . | 10 487   | 10 521        | -  | -            | 109   | 107        | 10 596   | 10 628         | 32  | 19                  | 14   | 7 Other General Government/other euro area residents   |
| 8 A la vista . . . . .  | 3 834  | 3 798         | -  | -            | 81  | 80         | 3 915  | 3 878          | -37   | -5                  | -32  | 8 Overnight  |
| 9 A plazo . . . . .   | 4 243  | 4 265         | -  | -            | 1   | 1          | 4 244  | 4 266          | 21  | 18                  | 4  | 9 With agreed maturity                                 |
| 10 Hasta dos años . . . . .   | 1 797  | 1 807         | -  | -            | 1   | 1          | 1 798  | 1 808          | 10  | 0                   | 10   | 10 Up to 2 years                                       |
| 11 A más de dos años . . . . .  | 2 446  | 2 458         | -  | -            | -   | -          | 2 446  | 2 458          | 12  | 18                  | -6   | 11 Over 2 years  |
| 12 Con preaviso . . . . .   | 2 019  | 2 028         | -  | -            | 26  | 26         | 2 046  | 2 054          | 8   | 6                   | 2  | 12 Redeemable at notice                                |
| 13 Hasta tres meses . . . . .   | 1 899  | 1 907         | -  | -            | 26  | 26         | 1 925  | 1 933          | 7   | 6                   | 1  | 13 Up to 3 months                                      |
| 14 A más de tres meses . . . . .  | 120  | 121           | -  | -            | -   | -          | 120  | 121            | 0   | -0                  | 0  | 14 Over 3 months                                       |
| 15 Cesiones temporales . . . . .  | 391  | 431           | -  | -            | -   | -          | 391  | 431            | 40  | -0                  | 40   | 15 Repurchase agreements                               |
| <b>16 Participaciones emitidas por fondos del mercado monetario . . . . .</b>               | <b>603</b>   | <b>612</b>    | <b>61</b>  | <b>62</b>    | <b>-</b>  | <b>-</b>   | <b>543</b>   | <b>550</b>     | <b>7</b>  | <b>3</b>            | <b>5</b>   | <b>16 Money market funds shares/units</b>              |
| <b>19 Valores distintos de acciones y participaciones . . . . .</b>                         | <b>4 878</b>   | <b>4 898</b>  | <b>1 996</b>   | <b>2 000</b> | <b>-</b>  | <b>-</b>   | <b>2 882</b>   | <b>2 898</b>   | <b>16</b>   | <b>-3</b>           | <b>19</b>  | <b>19 Debt securities issued</b>                       |
| 20 Hasta dos años . . . . .   | 679  | 690           | 554  | 567          | -   | -          | 125  | 123            | -2  | 1                   | -3   | 20 Up to 2 years                                       |
| 21 A más de dos años . . . . .  | 4 198  | 4 208         | 1 442  | 1 433        | -   | -          | 2 757  | 2 775          | 18  | -4                  | 22   | 21 Over 2 years  |
| <b>22 Capital y reservas . . . . .</b>  | <b>2 459</b>   | <b>2 491</b>  | <b>454</b>   | <b>456</b>   | <b>-</b>  | <b>-</b>   | <b>2 005</b>   | <b>2 035</b>   | <b>30</b>   | <b>13</b>           | <b>18</b>  | <b>22 Capital and reserves</b>                         |
| <b>23 Otros pasivos frente a no residentes en la zona del euro . . . . .</b>                | <b>4 414</b>   | <b>4 411</b>  | <b>-</b>   | <b>-</b>     | <b>-</b>  | <b>-</b>   | <b>4 414</b>   | <b>4 411</b>   | <b>-4</b>   | <b>-15</b>          | <b>11</b>  | <b>23 External liabilities</b>                         |
| <b>24 Resto de pasivos . . . . .</b>  | <b>4 206</b>   | <b>4 141</b>  | <b>-</b>   | <b>-</b>     | <b>-</b>  | <b>-</b>   | <b>4 206</b>   | <b>4 141</b>   | <b>-66</b>  | <b>2</b>            | <b>-68</b>   | <b>24 Remaining liabilities</b>                        |
| <b>25 Posición neta de las IFM . . . . .</b>  | <b>-</b>   | <b>-</b>      | <b>-53</b>   | <b>-65</b>   | <b>-</b>  | <b>-</b>   | <b>53</b>  | <b>65</b>      | <b>12</b>   | <b>7</b>            | <b>6</b>   | <b>25 Excess of inter-MFIs liabilities</b>             |

1.8 Aggregated and consolidated balance sheet and transactions (adjusted flows) of the euro area MFIs, including the Eurosystem (continuation)

1. MAIN ECONOMIC INDICATORS OF THE EURO AREA

EUR billions



1. PRINCIPALES INDICADORES ECONÓMICOS DE LA ZONA DEL EURO

1.9 Agregados monetarios de la zona del euro y contrapartidas de M3. Resumen

mm de euros

|  | Saldos consolidados final del período <i>Consolidated balances end-of-period</i> |               | Serie en cuadro y columna<br><i>Time series in table and column</i> | Operaciones (flujos ajustados) <i>Transactions (adjusted flows)</i> | Serie en cuadro y columna<br><i>Time series in table and column</i> |  |
|--|--|---------------|---|---|---|--|
|  | ene 11   | feb 11        |   |   |   |  |
| <b>AGREGADOS MONETARIOS</b>  |  |               |   |   |   |  |
| <b>1 M1 = 2 + 3</b>  | <b>4 711</b>   | <b>4 674</b>  | <b>1.10/1</b>   | <b>-32</b>  | <b>1.11/1</b>   | <b>1 M1 = 2 + 3</b>  |
| 2 Efectivo en circulación  | 796  | 796           | 1.10/4  | 0   | 1.11/4  | 2 Currency in circulation  |
| 3 Depósitos a la vista   | 3 915  | 3 878         | 1.10/5  | -32   | 1.11/5  | 3 Overnight deposits   |
| <b>4 M2 = M1 + (5 + 6)</b>   | <b>8 434</b>   | <b>8 415</b>  | <b>1.10/2</b>   | <b>-20</b>  | <b>1.11/2</b>   | <b>4 M2 = M1 + (5 + 6)</b>   |
| 5 Depósitos a plazo hasta dos años   | 1 798  | 1 808         | 1.10/6  | 10  | 1.11/6  | 5 Deposits with agreed maturity up to 2 years  |
| 6 Depósitos con preaviso hasta tres meses  | 1 925  | 1 933         | 1.10/7  | 1   | 1.11/7  | 6 Deposits redeemable at notice up to 3 months   |
| <b>7 M3 = M2 + (8 + 9 + 10 + 11)</b>   | <b>9 494</b>   | <b>9 519</b>  | <b>1.10/3</b>   | <b>21</b>   | <b>1.11/3</b>   | <b>7 M3 = M2 + (8 + 9 + 10 + 11)</b>   |
| 8 Cesiones temporales  | 391  | 431           | 1.10/8  | 40  | 1.11/8  | 8 Repurchase agreements  |
| 9 Valores distintos de acciones y participaciones hasta dos años, emitidos por IFM de la zona del euro | 126  | 124           | 1.10/9  | -3  | 1.11/9  | 9 Holdings of securities other than shares issued by MFIs in the euro area up to 2 years |
| 10 Participaciones en fondos del mercado monetario   | 543  | 550           | 1.10/10   | 5   | 1.11/10   | 10 Money market funds shares / units   |
| <b>CONTRAPARTIDAS DE M3 (7 = A - B)</b>  |  |               |   |   |   |  |
| <b>A ACTIVOS DE LAS IFM</b>  |  |               |   |   |   |  |
| <b>11 Crédito a residentes en la zona del euro</b>   | <b>16 653</b>  | <b>16 692</b> |   | <b>19</b>   |   | <b>11 Loans to euro area residents</b>   |
| 12 A las Administraciones Públicas   | 3 239  | 3 225         | 1.10/11   | -4  | 1.11/11   | 12 General Government  |
| 13 Créditos y préstamos  | 1 233  | 1 214         |   | -12   |   | 13 Loans   |
| 14 Valores distintos de acciones y participaciones   | 2 005  | 2 011         |   | 9   |   | 14 Securities other than shares  |
| 15 A otros residentes en la zona del euro  | 13 415   | 13 467        | 1.10/12   | 23  | 1.11/12   | 15 Other euro area residents   |
| 16 Créditos y préstamos  | 11 063   | 11 116        |   | 23  |   | 16 Loans   |
| 17 Valores distintos de acciones y participaciones   | 1 536  | 1 544         |   | 8   |   | 17 Securities other than shares  |
| 18 Acciones y participaciones  | 815  | 807           |   | -8  |   | 18 Shares and other equity   |
| <b>19 Activos frente a no residentes en la zona del euro</b>   | <b>5 019</b>   | <b>5 051</b>  |   | <b>33</b>   |   | <b>19 External assets</b>  |
| <b>M3 COUNTERPARTS (7 = A - B)</b>   |  |               |   |   |   |  |
| <b>A MFIs ASSETS</b>   |  |               |   |   |   |  |

1.9 Euro area monetary aggregates and counterparts to M3. Summary

1. MAIN ECONOMIC INDICATORS OF THE EURO AREA

EUR billions

Véanse notas al final del capítulo. See notes at the end of the chapter.

1. PRINCIPALES INDICADORES ECONÓMICOS DE LA ZONA DEL EURO

1.9 Agregados monetarios de la zona del euro y contrapartidas de M3. Resumen

mm de euros

|  | Saldos consolidados final del período <i>Consolidated balances end-of-period</i> |        | Serie en cuadro y columna <i>Time series in table and column</i> | Operaciones (flujos ajustados) <i>Transactions (adjusted flows)</i> | Serie en cuadro y columna <i>Time series in table and column</i> |  |
|--|--|--------|--|---|--|--|
|  | ene 11   | feb 11 |  |   |  |  |
| <b>B PASIVOS DE LAS IFM</b>  |  |        |  |   |  | <b>B MFIs LIABILITIES</b>  |
| 20 Depósitos de la Administración Central . . . . .  | 316  | 330    |  | 13  |  | 20 Deposits of Central Government  |
| 21 Pasivos financieros a más largo plazo frente a otros residentes en la zona del euro . . . . . | 5 323  | 5 354  |  | 17  |  | 21 Longer-term financial liabilities to other euro area residents            |
| 22 Depósitos a plazo a más de dos años . . . . .   | 2 446  | 2 458  |  | -6  |  | 22 Deposits with agreed maturity over 2 years                                |
| 23 Depósitos con preaviso superior a tres meses . . . . .  | 120  | 121    |  | 0   |  | 23 Deposits redeemable at notice over 3 months                               |
| 24 Valores distintos de acciones a más de dos años . . . . .                                     | 2 757  | 2 775  |  | 22  |  | 24 Securities other than shares with maturity over 2 years                   |
| 25 Capital y reservas . . . . .  | 2 005  | 2 035  |  | 18  |  | 25 Capital and reserves  |
| 26 Pasivos frente a no residentes en la zona del euro . . . . .                                  | 4 414  | 4 411  |  | 11  |  | 26 External liabilities  |
| 27 Otros pasivos netos . . . . .   | 120  | 94     |  | -28   |  | 27 Other net liabilities   |
| PRO MEMORIA: contrapartidas de M3 distintas del crédito a residentes en la zona del euro         |  |        |  |   |  | MEMORANDUM ITEM: M3 counterparts different from loans to euro area residents |
| 28 Activos - pasivos frente a no residentes en la zona del euro (19 - 26) . . . . .              | 605  | 640    | 1.10/13  | 22  | 1.11/13  | 28 Net external assets (19 - 26)   |
| 29 Resto de activos netos (20 + 21 + 25 + 27) . . . . .  | -7 764   | -7 813 | 1.10/14  | -20   | 1.11/14  | 29 Remaining net assets (20 + 21 + 25 + 27)                                  |

1.9 Euro area monetary aggregates and counterparts to M3. Summary

1. MAIN ECONOMIC INDICATORS OF THE EURO AREA EUR billions

1. PRINCIPALES INDICADORES ECONÓMICOS DE LA ZONA DEL EURO

1.10 Agregados monetarios de la zona del euro y contrapartidas de M3 Saldos del balance consolidado. Series originales (a)

mm de euros

|               | M1      | M2      | M3       | Efectivo en circulación (neto) | Depósitos en todas las monedas frente a OOAAPP y OSR en la zona del euro |                        |                                |                     | Otros instrumentos emitidos por IFM (netos)                |   | Contrapartidas de M3                |                         |  |              |
|---------------|---------|---------|----------|--------------------------------|--|------------------------|--------------------------------|---------------------|--|---|-------------------------------------|-------------------------|--|--------------|
|               |         |         |          |                                | A la vista   | A plazo hasta dos años | Con pre-aviso hasta tres meses | Cesiones temporales | Valores distintos de acciones emitidos a menos de dos años | Participaciones en fondos del mercado monetario | Crédito total (c)                   |                         | Activos menos pasivos frente a no residentes en la zona del euro | Resto (neto) |
|               |         |         |          |                                |  |                        |                                |                     |  |   | AAPP residentes en la zona del euro | OSR en la zona del euro |  |              |
|               | 1=4+5   | 2=1+6+7 | 3=2+8a10 | 4                              | 5  | 6                      | 7                              | 8                   | 9  | 10  | 11                                  | 12                      | 13   | 14           |
| <b>09</b>     | 4 559,6 | 8 278,5 | 9 385,1  | 769,9                          | 3 789,7  | 1 917,4                | 1 801,6                        | 327,5               | 132,8  | 647,5   | 2 872,6                             | 13 100,7                | 570,7  | -7 159,0     |
| <b>10</b>     | 4 753,6 | 8 472,1 | 9 572,5  | 808,6                          | 3 945,0  | 1 813,8                | 1 904,7                        | 427,4               | 120,9  | 552,5   | 3 216,2                             | 13 380,7                | 630,1  | -7 654,5     |
| <b>09 Nov</b> | 4 472,3 | 8 170,0 | 9 340,4  | 750,0                          | 3 722,4  | 1 932,8                | 1 764,8                        | 314,8               | 134,1  | 722,3   | 2 908,7                             | 13 064,7                | 583,0  | -7 216,0     |
| <b>Dic</b>    | 4 559,6 | 8 278,5 | 9 385,1  | 769,9                          | 3 789,7  | 1 917,4                | 1 801,6                        | 327,5               | 132,8  | 647,5   | 2 872,6                             | 13 100,7                | 570,7  | -7 159,0     |
| <b>10 Ene</b> | 4 557,4 | 8 237,6 | 9 329,1  | 757,1                          | 3 800,3  | 1 848,6                | 1 831,6                        | 307,6               | 131,8  | 652,2   | 2 892,8                             | 13 091,2                | 582,6  | -7 237,4     |
| <b>Feb</b>    | 4 542,6 | 8 216,8 | 9 309,0  | 759,5                          | 3 783,1  | 1 833,4                | 1 840,7                        | 323,0               | 125,3  | 644,0   | 2 924,6                             | 13 084,7                | 590,1  | -7 290,4     |
| <b>Mar</b>    | 4 546,8 | 8 214,0 | 9 317,9  | 768,6                          | 3 778,2  | 1 817,7                | 1 849,5                        | 341,4               | 134,2  | 628,3   | 2 981,4                             | 13 086,0                | 573,9  | -7 323,4     |
| <b>Abr</b>    | 4 629,3 | 8 272,8 | 9 404,8  | 772,6                          | 3 856,7  | 1 784,4                | 1 859,1                        | 362,4               | 135,5  | 634,2   | 2 994,0                             | 13 147,3                | 572,0  | -7 308,6     |
| <b>May</b>    | 4 663,8 | 8 301,2 | 9 427,0  | 779,0                          | 3 884,8  | 1 779,7                | 1 857,8                        | 366,8               | 129,0  | 630,3   | 3 034,7                             | 13 144,5                | 644,2  | -7 396,3     |
| <b>Jun</b>    | 4 713,2 | 8 332,8 | 9 467,0  | 785,5                          | 3 927,7  | 1 768,8                | 1 850,9                        | 405,9               | 122,8  | 605,7   | 3 091,2                             | 13 289,0                | 643,6  | -7 556,8     |
| <b>Jul</b>    | 4 697,6 | 8 337,5 | 9 444,1  | 793,9                          | 3 903,7  | 1 778,9                | 1 860,9                        | 383,6               | 126,6  | 596,7   | 3 081,5                             | 13 319,0                | 562,7  | -7 519,1     |
| <b>Ago</b>    | 4 667,7 | 8 342,2 | 9 462,9  | 788,0                          | 3 879,7  | 1 800,8                | 1 873,7                        | 386,4               | 126,3  | 608,2   | 3 089,1                             | 13 330,3                | 600,7  | -7 557,1     |
| <b>Sep</b>    | 4 668,2 | 8 344,7 | 9 470,3  | 786,8                          | 3 881,4  | 1 799,5                | 1 877,0                        | 408,4               | 127,9  | 589,5   | 3 101,9                             | 13 339,0                | 593,6  | -7 564,2     |
| <b>Oct</b>    | 4 675,7 | 8 379,9 | 9 458,7  | 789,0                          | 3 886,7  | 1 823,7                | 1 880,5                        | 382,9               | 121,6  | 574,3   | 3 286,4                             | 13 296,6                | 519,0  | -7 643,3     |
| <b>Nov</b>    | 4 691,8 | 8 388,7 | 9 527,3  | 790,2                          | 3 901,6  | 1 812,5                | 1 884,4                        | 432,7               | 119,4  | 586,5   | 3 289,0                             | 13 450,0                | 563,1  | -7 774,7     |
| <b>Dic</b>    | 4 753,6 | 8 472,1 | 9 572,5  | 808,6                          | 3 945,0  | 1 813,8                | 1 904,7                        | 427,4               | 120,9  | 552,5   | 3 216,2                             | 13 380,7                | 630,1  | -7 654,5     |
| <b>11 Ene</b> | 4 711,2 | 8 434,3 | 9 493,5  | 796,2                          | 3 914,9  | 1 798,0                | 1 925,2                        | 391,1               | 125,7  | 542,6   | 3 238,8                             | 13 414,7                | 604,7  | -7 764,7     |
| <b>Feb</b>    | 4 674,3 | 8 414,8 | 9 518,6  | 796,3                          | 3 878,0  | 1 807,9                | 1 932,6                        | 430,7               | 123,7  | 549,8   | 3 224,8                             | 13 467,1                | 640,2  | -7 813,5     |

Véanse notas al final del capítulo.

1. PRINCIPALES INDICADORES ECONÓMICOS DE LA ZONA DEL EURO

1.11 Agregados monetarios de la zona del euro y contrapartidas de M3 Operaciones (flujos ajustados). Series originales (a)

mm de euros

|               | M1    | M2      | M3       | Efectivo en circulación (neto) | Depósitos en todas las monedas frente a OOAAPP y OSR en la zona del euro |                        |                                |                     | Otros instrumentos emitidos por IFM (netos)                |   | Contrapartidas de M3                |                         |   |              |
|---------------|-------|---------|----------|--------------------------------|--|------------------------|--------------------------------|---------------------|--|---|-------------------------------------|-------------------------|---|--------------|
|               |       |         |          |                                | A la vista   | A plazo hasta dos años | Con pre-aviso hasta tres meses | Cesiones temporales | Valores distintos de acciones emitidos a menos de dos años | Participaciones en fondos del mercado monetario | Crédito total (c)                   |                         | Activos menos pasivos frente a no residentes en zona del euro | Resto (neto) |
|               |       |         |          |                                |  |                        |                                |                     |  |   | AAPP residentes en la zona del euro | OSR en la zona del euro |   |              |
|               | 1=4+5 | 2=1+6+7 | 3=2+8a10 | 4                              | 5  | 6                      | 7                              | 8                   | 9  | 10  | 11                                  | 12                      | 13  | 14           |
| <b>09</b>     | 84,3  | 97,0    | 83,0     | 19,9                           | 64,4   | -23,9                  | 36,6                           | 12,5                | 0,1  | -26,3   | -33,0                               | -2,3                    | 48,8  | 69,5         |
| <b>10</b>     | 65,0  | 89,3    | 51,8     | 18,4                           | 46,7   | 3,6                    | 20,7                           | -5,2                | 0,8  | -32,8   | -72,1                               | -44,7                   | 49,5  | 119,2        |
| <b>09 Nov</b> | 38,5  | -7,0    | -20,1    | 4,7                            | 33,9   | -49,3                  | 3,8                            | 5,5                 | -3,3   | -15,0   | -2,4                                | 44,9                    | -7,1  | -55,5        |
| <b>Dic</b>    | 84,3  | 97,0    | 83,0     | 19,9                           | 64,4   | -23,9                  | 36,6                           | 12,5                | 0,1  | -26,3   | -33,0                               | -2,3                    | 48,8  | 69,5         |
| <b>10 Ene</b> | -4,2  | -46,7   | -61,5    | -12,8                          | 8,6  | -71,5                  | 29,1                           | -19,9               | 0,1  | 4,7   | 20,0                                | -31,1                   | 5,1   | -55,5        |
| <b>Feb</b>    | -16,6 | -28,9   | -28,5    | 2,4                            | -19,0  | -21,4                  | 9,1                            | 15,3                | -6,7   | -8,2  | 26,9                                | -6,1                    | -15,1   | -34,2        |
| <b>Mar</b>    | 4,1   | -3,2    | 7,7      | 9,1                            | -4,9   | -16,2                  | 8,8                            | 18,4                | 9,1  | -16,6   | 57,6                                | 6,1                     | -16,2   | -39,8        |
| <b>Abr</b>    | 81,6  | 55,6    | 79,7     | 4,0                            | 77,5   | -35,3                  | 9,4                            | 21,0                | 1,4  | 1,8   | 14,6                                | 72,9                    | -25,1   | 17,1         |
| <b>May</b>    | 27,4  | 14,7    | 7,7      | 6,4                            | 21,0   | -11,0                  | -1,7                           | 4,1                 | -7,2   | -4,0  | 29,5                                | -18,6                   | 27,1  | -30,3        |
| <b>Jun</b>    | 40,7  | 25,2    | 33,0     | 6,5                            | 34,2   | -17,6                  | 2,1                            | 39,0                | -6,9   | -24,3   | 52,2                                | 29,9                    | -8,9  | -40,2        |
| <b>Jul</b>    | -10,4 | 14,4    | -15,0    | 8,4                            | -18,8  | 14,6                   | 10,2                           | -22,1               | 1,2  | -8,5  | -13,1                               | 45,8                    | -32,6   | -15,2        |
| <b>Ago</b>    | -31,9 | 3,9     | 17,8     | -6,0                           | -25,9  | 23,1                   | 12,7                           | 2,7                 | -0,5   | 11,7  | -0,1                                | 6,3                     | -0,4  | 11,9         |
| <b>Sep</b>    | 7,2   | 16,1    | 18,4     | -1,2                           | 8,5  | 5,5                    | 3,4                            | 22,2                | -1,2   | -18,8   | 18,6                                | 44,9                    | 8,0   | -53,0        |
| <b>Oct</b>    | 9,1   | 37,7    | -12,8    | 2,2                            | 6,9  | 25,0                   | 3,6                            | -29,6               | -6,0   | -14,9   | 187,0                               | -36,6                   | -82,4   | -80,8        |
| <b>Nov</b>    | 10,9  | -2,2    | 57,7     | 1,2                            | 9,7  | -16,8                  | 3,7                            | 49,6                | -2,6   | 12,9  | 17,0                                | 143,6                   | 8,5   | -111,4       |
| <b>Dic</b>    | 65,0  | 89,3    | 51,8     | 18,4                           | 46,7   | 3,6                    | 20,7                           | -5,2                | 0,8  | -32,8   | -72,1                               | -44,7                   | 49,5  | 119,2        |
| <b>11 Ene</b> | -45,0 | -42,3   | -83,7    | -12,6                          | -32,5  | -16,9                  | 19,7                           | -36,2               | 4,7  | -9,8  | 20,9                                | 25,6                    | 5,0   | -135,1       |
| <b>Feb</b>    | -31,6 | -20,5   | 20,9     | 0,0                            | -31,6  | 9,9                    | 1,2                            | 39,7                | -2,8   | 4,7   | -3,9                                | 23,1                    | 21,6  | -19,9        |

Véanse notas al final del capítulo.

**1. PRINCIPALES INDICADORES ECONÓMICOS DE LA ZONA DEL EURO**

**1.12 Agregados monetarios de la zona del euro y contrapartidas de M3 Saldos del balance consolidado y operaciones (flujos ajustados) Series desestacionalizadas (a) (b)**

mm de euros

|               | Saldos del balance consolidado |         |         |                                |                      |   |   |                                     | Operaciones (flujos ajustados) |       |        |                                |                      |   |   |                                     |
|---------------|--------------------------------|---------|---------|--------------------------------|----------------------|---|---|-------------------------------------|--------------------------------|-------|--------|--------------------------------|----------------------|---|---|-------------------------------------|
|               | M1                             | M2      | M3 (c)  | Efectivo en circulación (neto) | Depósitos a la vista | Otros depósitos a corto plazo excepto cesiones temporales | Cesiones temporales y otros instrumentos emitidos por IFM (netos) | Préstamos a OSR en la zona del euro | M1                             | M2    | M3 (c) | Efectivo en circulación (neto) | Depósitos a la vista | Otros depósitos a corto plazo excepto cesiones temporales | Cesiones temporales y otros instrumentos emitidos por IFM (netos) | Préstamos a OSR en la zona del euro |
|               | 1=4+5                          | 2=1+6   | 3=2+7   | 4                              | 5                    | 6   | 7   | 8                                   | 12+                            | 9+    | 10+    | 12                             | 13                   | 14  | 15  | 16                                  |
| <b>09</b>     | 4 502,1                        | 8 203,7 | 9 338,0 | 757,5                          | 3 744,6              | 3 701,6   | 1 134,3   | 10 792,3                            | 27,9                           | 14,0  | 32,2   | 4,1                            | 23,8                 | -13,9   | 18,2  | 18,0                                |
| <b>10</b>     | 4 705,9                        | 8 400,1 | 9 524,2 | 793,6                          | 3 912,2              | 3 694,2   | 1 124,1   | 11 039,4                            | 13,9                           | 3,2   | -7,5   | -2,3                           | 16,2                 | -10,7   | -10,7   | 6,1                                 |
| <b>09 Nov</b> | 4 471,3                        | 8 178,3 | 9 345,5 | 753,4                          | 3 717,9              | 3 707,0   | 1 167,2   | 10 739,5                            | 10,1                           | -26,4 | -40,6  | 5,6                            | 4,5                  | -36,5   | -14,2   | 4,6                                 |
| <b>Dic</b>    | 4 502,1                        | 8 203,7 | 9 338,0 | 757,5                          | 3 744,6              | 3 701,6   | 1 134,3   | 10 792,3                            | 27,9                           | 14,0  | 32,2   | 4,1                            | 23,8                 | -13,9   | 18,2  | 18,0                                |
| <b>10 Ene</b> | 4 539,9                        | 8 210,6 | 9 321,0 | 761,1                          | 3 778,8              | 3 670,7   | 1 110,4   | 10 784,0                            | 35,8                           | 1,1   | -22,6  | 3,5                            | 32,2                 | -34,7   | -23,7   | -27,7                               |
| <b>Feb</b>    | 4 562,5                        | 8 227,3 | 9 326,5 | 765,4                          | 3 797,1              | 3 664,7   | 1 099,2   | 10 804,1                            | 20,8                           | 8,6   | -2,8   | 4,3                            | 16,5                 | -12,2   | -11,4   | 20,1                                |
| <b>Mar</b>    | 4 577,9                        | 8 234,2 | 9 342,6 | 774,5                          | 3 803,5              | 3 656,3   | 1 108,4   | 10 810,9                            | 15,4                           | 6,4   | 14,9   | 9,1                            | 6,3                  | -9,0  | 8,5   | 10,0                                |
| <b>Abr</b>    | 4 625,2                        | 8 258,2 | 9 375,3 | 769,8                          | 3 855,4              | 3 633,0   | 1 117,2   | 10 824,6                            | 46,3                           | 20,8  | 25,6   | -4,7                           | 50,9                 | -25,4   | 4,8   | 22,3                                |
| <b>May</b>    | 4 643,1                        | 8 286,5 | 9 392,9 | 778,9                          | 3 864,2              | 3 643,4   | 1 106,4   | 10 860,6                            | 10,9                           | 14,7  | 3,1    | 9,1                            | 1,9                  | 3,8   | -11,6   | 16,7                                |
| <b>Jun</b>    | 4 663,2                        | 8 309,7 | 9 434,8 | 783,1                          | 3 880,1              | 3 646,5   | 1 125,0   | 10 958,5                            | 11,4                           | 16,9  | 34,9   | 4,3                            | 7,2                  | 5,4   | 18,1  | 17,9                                |
| <b>Jul</b>    | 4 684,3                        | 8 332,7 | 9 441,4 | 782,8                          | 3 901,5              | 3 648,4   | 1 108,7   | 10 952,2                            | 26,3                           | 32,7  | 14,4   | -0,3                           | 26,6                 | 6,4   | -18,2   | 20,2                                |
| <b>Ago</b>    | 4 724,3                        | 8 395,1 | 9 509,6 | 790,0                          | 3 934,3              | 3 670,9   | 1 114,4   | 11 000,1                            | 38,0                           | 61,6  | 67,2   | 7,2                            | 30,8                 | 23,6  | 5,6   | 38,4                                |
| <b>Sep</b>    | 4 688,4                        | 8 375,5 | 9 496,9 | 790,6                          | 3 897,8              | 3 687,0   | 1 121,5   | 10 967,0                            | -29,1                          | -6,0  | -1,5   | 0,6                            | -29,7                | 23,2  | 4,4   | 4,9                                 |
| <b>Oct</b>    | 4 691,4                        | 8 400,0 | 9 476,2 | 791,8                          | 3 899,6              | 3 708,6   | 1 076,2   | 10 973,7                            | 4,6                            | 27,0  | -21,9  | 1,1                            | 3,5                  | 22,4  | -48,9   | 13,1                                |
| <b>Nov</b>    | 4 695,2                        | 8 402,8 | 9 538,3 | 795,9                          | 3 899,3              | 3 707,6   | 1 135,6   | 11 051,4                            | -1,4                           | -8,2  | 51,2   | 4,2                            | -5,6                 | -6,8  | 59,4  | 60,0                                |
| <b>Dic</b>    | 4 705,9                        | 8 400,1 | 9 524,2 | 793,6                          | 3 912,2              | 3 694,2   | 1 124,1   | 11 039,4                            | 13,9                           | 3,2   | -7,5   | -2,3                           | 16,2                 | -10,7   | -10,7   | 6,1                                 |
| <b>11 Ene</b> | 4 696,6                        | 8 414,3 | 9 494,3 | 802,6                          | 3 894,1              | 3 717,7   | 1 080,0   | 11 075,4                            | -11,8                          | 9,7   | -34,5  | 8,7                            | -20,5                | 21,5  | -44,2   | 28,8                                |
| <b>Feb</b>    | 4 697,3                        | 8 431,7 | 9 543,3 | 804,9                          | 3 892,5              | 3 734,3   | 1 111,7   | 11 144,1                            | 6,0                            | 16,5  | 44,8   | 2,3                            | 3,7                  | 10,5  | 28,3  | 39,3                                |

Véanse notas al final del capítulo.

**1. PRINCIPALES INDICADORES ECONÓMICOS DE LA ZONA DEL EURO**

**1.13 Contribución de las IFM residentes en España a los agregados monetarios de la zona del euro y a las contrapartidas de M3 (a)**

NEDD/SDDS (b)

mm de euros

|               | Saldos del balance consolidado |                       |                       |   |                         |  |                              |                       | Operaciones (flujos ajustados) |                       |   |                                     |                         |  |                              |          |
|---------------|--------------------------------|-----------------------|-----------------------|---|-------------------------|--|------------------------------|-----------------------|--------------------------------|-----------------------|---|-------------------------------------|-------------------------|--|------------------------------|----------|
|               | Contribución a M1 (e)          | Contribución a M2 (e) | Contribución a M3 (c) | Contribución a las contrapartidas de M3 |                         |  |                              | Contribución a M1 (e) | Contribución a M2 (e)          | Contribución a M3 (c) | Contribución a las contrapartidas de M3 |                                     |                         |  |                              |          |
|               |                                |                       |                       | Contribución al crédito total(d)        |                         | Contribución a activos pasivos frente a no resid. en z. euro | Contribución al resto (neto) |                       |                                |                       | Efectivo                                | Contribución al crédito total(d)    |                         | Contribución a activos pasivos frente a no resid. en z. euro | Contribución al resto (neto) | Efectivo |
|               |                                |                       |                       | AAPP residentes en la zona del euro     | OSR en la zona del euro |  |                              |                       |                                |                       |   | AAPP residentes en la zona del euro | OSR en la zona del euro |  |                              |          |
| 1             | 2                              | 3                     | 4                     | 5                                       | 6                       | 7  | 8                            | 9                     | 10                             | 11                    | 12                                      | 13                                  | 14                      | 15   | 16                           |          |
| <b>09</b>     | 527,6                          | 1 035,2               | 1 163,2               | 318,0                                   | 2 297,3                 | -47,5  | -1 404,6                     | -83,4                 | 6,3                            | 6,8                   | 17,9                                    | 4,0                                 | 9,3                     | 15,6   | -11,1                        | -2,0     |
| <b>10</b>     | 515,2                          | 1 030,6               | 1 139,5               | 320,8                                   | 2 307,6                 | -61,0  | -1 427,9                     | -87,8                 | 4,8                            | 3,4                   | 14,7                                    | 2,0                                 | 13,5                    | -8,6   | 7,9                          | -1,9     |
| <b>09 Nov</b> | 521,1                          | 1 027,9               | 1 144,6               | 314,1                                   | 2 289,3                 | -60,7  | -1 398,1                     | -81,4                 | 2,8                            | 0,1                   | -3,9                                    | 3,7                                 | 1,7                     | 1,9  | -11,3                        | -0,5     |
| <b>Dic</b>    | 527,6                          | 1 035,2               | 1 163,2               | 318,0                                   | 2 297,3                 | -47,5  | -1 404,6                     | -83,4                 | 6,3                            | 6,8                   | 17,9                                    | 4,0                                 | 9,3                     | 15,6   | -11,1                        | -2,0     |
| <b>10 Ene</b> | 522,5                          | 1 021,6               | 1 133,5               | 309,6                                   | 2 271,7                 | -44,8  | -1 402,9                     | -82,2                 | -5,2                           | -14,1                 | -30,3                                   | -8,8                                | -26,2                   | 4,5  | 0,1                          | 1,2      |
| <b>Feb</b>    | 523,2                          | 1 016,1               | 1 125,8               | 307,4                                   | 2 267,0                 | -54,0  | -1 394,7                     | -82,7                 | 0,7                            | -5,6                  | -8,0                                    | -2,6                                | -4,8                    | -8,2   | 7,5                          | -0,5     |
| <b>Mar</b>    | 519,0                          | 1 014,7               | 1 135,1               | 318,5                                   | 2 271,1                 | -48,2  | -1 406,3                     | -82,4                 | -4,1                           | -1,4                  | 9,2                                     | 10,7                                | 5,6                     | 6,1  | -13,2                        | 0,3      |
| <b>Abr</b>    | 512,7                          | 1 001,5               | 1 112,0               | 314,9                                   | 2 258,4                 | -58,6  | -1 402,7                     | -84,0                 | -6,4                           | -13,5                 | -23,4                                   | -1,9                                | -10,7                   | -9,6   | -1,2                         | -1,7     |
| <b>May</b>    | 519,1                          | 1 012,3               | 1 112,0               | 320,6                                   | 2 262,4                 | -31,6  | -1 439,4                     | -84,9                 | 6,1                            | 9,7                   | -1,5                                    | 6,8                                 | 3,9                     | 30,5   | -42,8                        | -0,8     |
| <b>Jun</b>    | 534,3                          | 1 028,2               | 1 126,2               | 316,4                                   | 2 284,6                 | -29,1  | -1 445,8                     | -85,3                 | 15,1                           | 15,6                  | 13,8                                    | -2,8                                | 22,2                    | 2,8  | -8,5                         | -0,4     |
| <b>Jul</b>    | 519,3                          | 1 017,2               | 1 105,0               | 310,4                                   | 2 299,4                 | -17,3  | -1 487,5                     | -86,1                 | -14,7                          | -10,2                 | -20,0                                   | -8,8                                | 14,3                    | 10,4   | -35,7                        | -0,8     |
| <b>Ago</b>    | 514,7                          | 1 018,0               | 1 105,3               | 309,3                                   | 2 285,9                 | -32,4  | -1 457,5                     | -85,6                 | -4,7                           | 0,4                   | -0,1                                    | -1,5                                | -13,6                   | -14,6  | 29,6                         | 0,5      |
| <b>Sep</b>    | 509,1                          | 1 019,9               | 1 121,3               | 315,7                                   | 2 299,5                 | -50,8  | -1 443,1                     | -85,3                 | -5,3                           | 2,9                   | 17,2                                    | 6,5                                 | 17,7                    | -20,6  | 13,8                         | 0,3      |
| <b>Oct</b>    | 507,0                          | 1 021,9               | 1 113,1               | 317,8                                   | 2 288,3                 | -52,1  | -1 440,9                     | -85,8                 | -2,1                           | 2,1                   | -8,0                                    | 2,2                                 | -11,2                   | -1,8   | 2,8                          | -0,5     |
| <b>Nov</b>    | 510,6                          | 1 027,7               | 1 125,4               | 318,4                                   | 2 298,0                 | -52,8  | -1 438,2                     | -85,9                 | 3,3                            | 4,9                   | 11,1                                    | 5,7                                 | 12,0                    | 0,4  | -7,1                         | -0,1     |
| <b>Dic</b>    | 515,2                          | 1 030,6               | 1 139,5               | 320,8                                   | 2 307,6                 | -61,0  | -1 427,9                     | -87,8                 | 4,8                            | 3,4                   | 14,7                                    | 2,0                                 | 13,5                    | -8,6   | 7,9                          | -1,9     |
| <b>11 Ene</b> | 504,8                          | 1 014,7               | 1 110,8               | 320,5                                   | 2 293,8                 | -67,9  | -1 435,7                     | -86,3                 | -10,3                          | -15,6                 | -28,4                                   | -1,1                                | -13,8                   | -6,9   | -6,6                         | 1,5      |
| <b>Feb</b>    | 508,0                          | 1 020,6               | 1 129,1               | 328,3                                   | 2 276,3                 | -48,0  | -1 427,4                     | -86,5                 | 3,2                            | 6,0                   | 18,5                                    | 7,6                                 | -18,7                   | 19,8   | 9,9                          | -0,1     |

Véanse notas al final del capítulo.

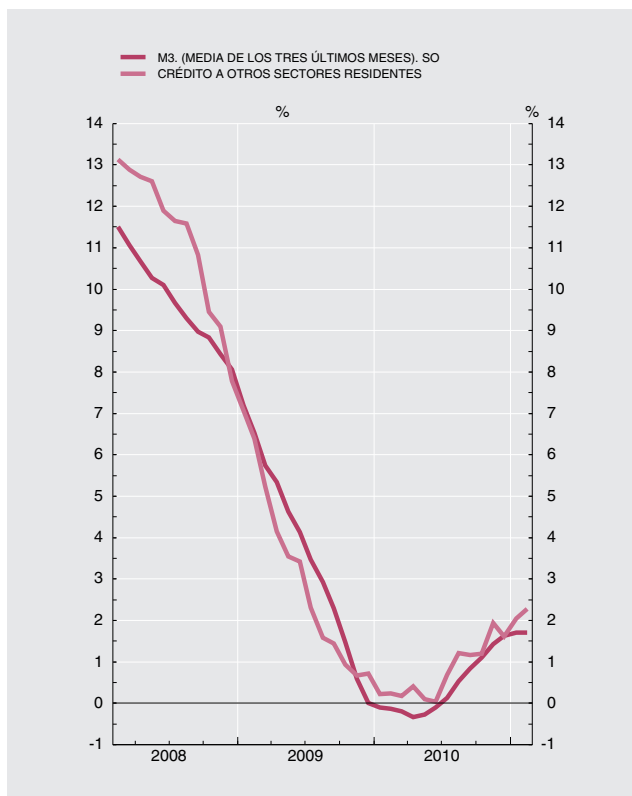
1. PRINCIPALES INDICADORES ECONÓMICOS DE LA ZONA DEL EURO

1.14 Evolución de los agregados monetarios de la zona del euro y de la contribución de las IFM residentes en España (a)

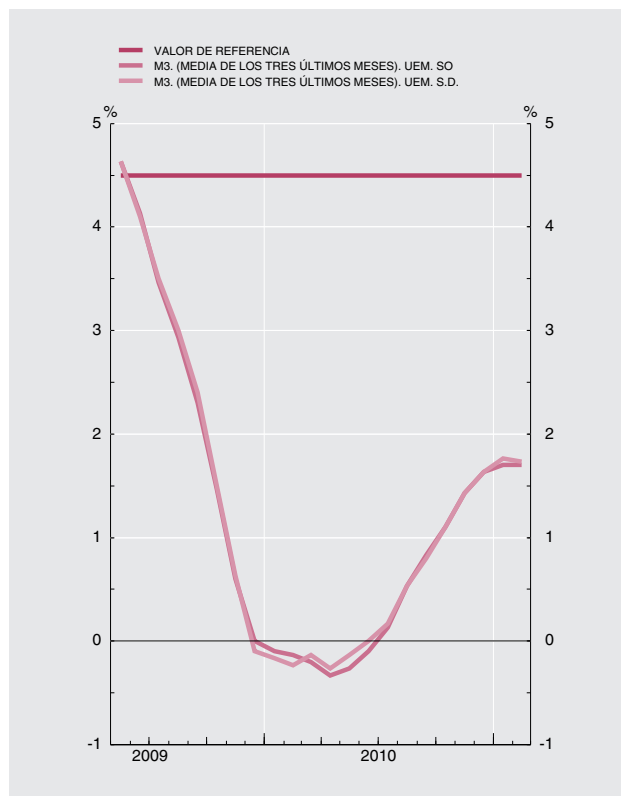
Porcentajes

|        | Tasa de crecimiento interanual de los agregados de la zona del euro (b) |       |               |      |               |       |                          |              |           |               |  |       | PROMEMORIA: Tasa de crecimiento de la contribución de las IFM residentes en España (c) |        |        |             |       |    |
|--------|---|-------|---------------|------|---------------|-------|--------------------------|--------------|-----------|---------------|--|-------|--|--------|--------|-------------|-------|----|
|        | M1  |       | M2            |      | M3            |       | Crédito a residentes (d) |              |           |               | Media de los tres últimos meses de la tasa de crecimiento interanual |       | M1 (e)   | M2 (e) | M3 (e) | Crédito (d) |       |    |
|        | Zona del euro   |       | Zona del euro |      | Zona del euro |       | AAPP                     | OSR          |           |               | M3   |       |  |        |        | AAPP        | OSR   |    |
|        | SO  | SD    | SO            | SD   | SO            | SD    | UEM                      | UEM del cual |           | Zona del euro |  |       |  |        |        |             |       |    |
|        | 1   | 2     | 3             | 4    | 5             | 6     | 7                        | 8            | Ptmos. SO | Ptmos. SD     | 9  | 10    | 11   | 12     | 13     | 14          | 15    | 16 |
| 09     | 12,50   | 12,30 | 1,70          | 1,60 | -0,10         | -0,40 | 11,64                    | 0,72         | -0,10     | -0,10         | -0,00  | -0,10 | 10,02  | 2,21   | -0,76  | 30,80       | 1,10  |    |
| 10     | 4,00  | 4,30  | 2,10          | 2,20 | 1,70          | 1,70  | 11,71                    | 1,61         | 1,90      | 1,90          | 1,63   | 1,63  | -2,40  | -0,56  | -2,19  | 2,29        | 0,99  |    |
| 09 Nov | 12,50   | 12,60 | 1,80          | 1,80 | -0,30         | -0,20 | 13,69                    | 0,67         | -0,70     | -0,80         | 0,60   | 0,63  | 8,19   | 2,94   | -1,17  | 36,98       | 1,90  |    |
| Dic    | 12,50   | 12,30 | 1,70          | 1,60 | -0,10         | -0,40 | 11,64                    | 0,72         | -0,10     | -0,10         | -0,00  | -0,10 | 10,02  | 2,21   | -0,76  | 30,80       | 1,10  |    |
| 10 Ene | 11,80   | 11,50 | 1,90          | 1,80 | 0,10          | 0,10  | 9,45                     | 0,22         | -0,60     | -0,60         | -0,10  | -0,17 | 10,60  | 1,69   | -1,73  | 23,95       | 0,41  |    |
| Feb    | 11,30   | 11,00 | 1,60          | 1,60 | -0,40         | -0,40 | 9,14                     | 0,24         | -0,40     | -0,40         | -0,13  | -0,23 | 9,59   | 0,42   | -2,97  | 19,10       | -0,16 |    |
| Mar    | 10,50   | 11,00 | 1,50          | 1,70 | -0,30         | -0,10 | 9,83                     | 0,17         | -0,20     | -0,20         | -0,20  | -0,13 | 7,57   | -0,94  | -3,30  | 19,56       | -0,72 |    |
| Abr    | 10,30   | 10,50 | 1,30          | 1,30 | -0,30         | -0,30 | 8,66                     | 0,41         | 0,10      | 0,20          | -0,33  | -0,27 | 6,25   | -2,20  | -4,53  | 14,13       | -1,28 |    |
| May    | 10,20   | 10,30 | 1,40          | 1,50 | -0,20         | -     | 9,27                     | 0,10         | 0,20      | 0,20          | -0,27  | -0,13 | 5,46   | -1,99  | -4,85  | 14,77       | -1,55 |    |
| Jun    | 8,80  | 9,30  | 1,40          | 1,50 | 0,20          | 0,30  | 8,30                     | 0,03         | 0,30      | 0,30          | -0,10  | -     | 4,10   | -2,11  | -5,18  | 7,17        | -1,03 |    |
| Jul    | 8,60  | 8,20  | 1,70          | 1,50 | 0,40          | 0,20  | 7,62                     | 0,69         | 0,80      | 0,80          | 0,13   | 0,17  | 1,24   | -2,87  | -6,05  | 4,93        | -0,08 |    |
| Ago    | 7,70  | 7,70  | 2,00          | 2,00 | 1,00          | 1,10  | 7,27                     | 1,21         | 1,30      | 1,20          | 0,53   | 0,53  | 0,59   | -2,52  | -5,92  | 4,40        | -0,08 |    |
| Sep    | 6,30  | 6,20  | 2,00          | 2,00 | 1,10          | 1,10  | 7,10                     | 1,16         | 1,20      | 1,20          | 0,83   | 0,80  | -0,77  | -1,35  | -4,21  | 2,77        | 0,17  |    |
| Oct    | 5,20  | 4,90  | 2,20          | 2,10 | 1,20          | 1,10  | 12,24                    | 1,19         | 1,40      | 1,50          | 1,10   | 1,10  | -2,23  | -0,70  | -3,24  | 2,38        | 0,36  |    |
| Nov    | 4,50  | 4,60  | 2,20          | 2,30 | 2,00          | 2,10  | 12,91                    | 1,93         | 2,00      | 2,00          | 1,43   | 1,43  | -2,13  | -0,24  | -1,93  | 2,97        | 0,81  |    |
| Dic    | 4,00  | 4,30  | 2,10          | 2,20 | 1,70          | 1,70  | 11,71                    | 1,61         | 1,90      | 1,90          | 1,63   | 1,63  | -2,40  | -0,56  | -2,19  | 2,29        | 0,99  |    |
| 11 Ene | 3,10  | 3,20  | 2,20          | 2,30 | 1,40          | 1,50  | 11,66                    | 2,05         | 2,40      | 2,40          | 1,70   | 1,77  | -3,40  | -0,72  | -2,07  | 4,82        | 1,54  |    |
| Feb    | P 2,80  | 2,90  | 2,30          | 2,40 | 2,00          | 2,00  | 10,49                    | 2,27         | 2,60      | 2,60          | 1,70   | 1,73  | -2,91  | 0,42   | 0,27   | 8,22        | 0,93  |    |

TASAS DE CRECIMIENTO INTERANUAL AGREGADOS DE LA UEM



TASAS DE CRECIMIENTO INTERANUAL DE M3 Y VALOR DE REFERENCIA



Véanse notas al final del capítulo.

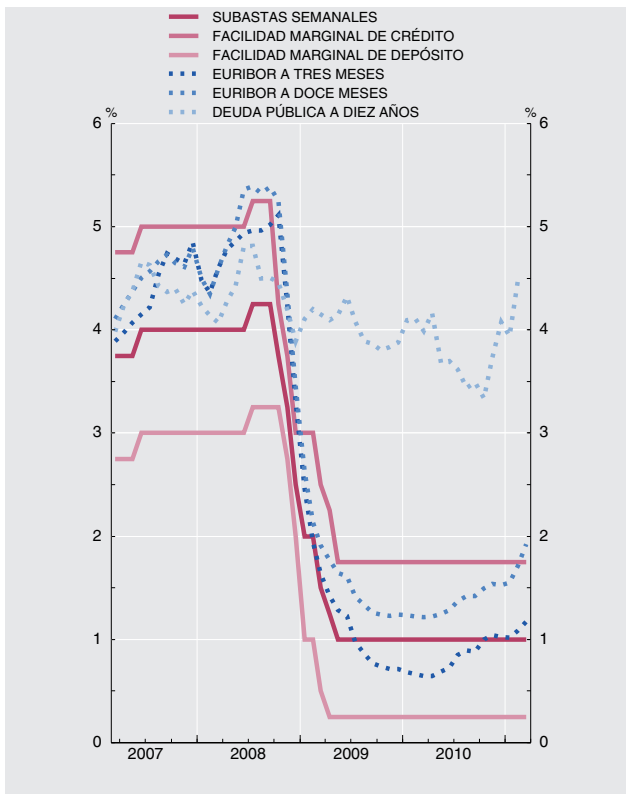
1. PRINCIPALES INDICADORES ECONÓMICOS DE LA ZONA DEL EURO

1.15 Tipos de interés

Porcentajes

|    |     | Tipos de las operaciones de regulación monetaria del Eurosistema |                   |                         |             | Tipos del mercado monetario (a) |              | Tipos aplicados por las instituciones financieras monetarias a sectores residentes en la zona del euro (nuevas operaciones) |            |              |                   |                             |              |                                       |                    | Rendimientos de la deuda pública (b) |             |      |
|----|-----|--|-------------------|-------------------------|-------------|---------------------------------|--------------|---|------------|--------------|-------------------|-----------------------------|--------------|---------------------------------------|--------------------|--------------------------------------|-------------|------|
|    |     | Subastas: Operaciones de financiación                            |                   | Facilidades permanentes |             | Depósitos (c) (d)               |              | Depósitos   |            |              |                   | Préstamos                   |              |                                       |                    | A tres años                          | A diez años |      |
|    |     | Principales  | A plazo más largo | De crédito              | De depósito | A un día (EONIA)                | EURIBOR      |   | A hogares  |              |                   | A sociedades no financieras |              | A hogares: tasa anual equivalente (e) |                    | A sociedades no financieras          |             |      |
|    |     | 1  | 2                 | 3                       | 4           | 5                               | A tres meses | A doce meses  | A la vista | Hasta un año | A más de dos años | A la vista                  | Hasta un año | Crédito al consumo                    | Compra de vivienda | Hasta un año (f)                     | 16          | 17   |
| 08 | M   | 2,50   | 2,50              | 3,00                    | 2,00        | 3,863                           | 4,63         | 4,81  | 1,25       | 4,34         | 3,37              | 2,05                        | 4,11         | 8,69                                  | 5,48               | 6,06                                 | 3,83        | 4,36 |
| 09 | M   | 1,00   | 1,00              | 1,75                    | 0,25        | 0,714                           | 1,22         | 1,62  | 0,62       | 2,01         | 2,77              | 0,70                        | 1,07         | 8,02                                  | 4,14               | 3,71                                 | 2,09        | 4,03 |
| 10 | M   | 1,00   | 1,00              | 1,75                    | 0,25        | 0,437                           | 0,81         | 1,35  | 0,42       | 2,11         | 2,42              | 0,46                        | 0,95         | 7,40                                  | 3,66               | 3,32                                 | 2,16        | 3,78 |
| 10 | Mar | 1,00   | -                 | 1,75                    | 0,25        | 0,348                           | 0,64         | 1,22  | 0,42       | 1,90         | 2,24              | 0,44                        | 0,79         | 7,59                                  | 3,66               | 3,24                                 | 1,81        | 3,99 |
|    | Abr | 1,00   | 1,00              | 1,75                    | 0,25        | 0,353                           | 0,64         | 1,23  | 0,41       | 2,02         | 2,14              | 0,43                        | 0,78         | 7,67                                  | 3,68               | 3,19                                 | 1,96        | 4,16 |
|    | May | 1,00   | 1,00              | 1,75                    | 0,25        | 0,344                           | 0,69         | 1,25  | 0,40       | 2,04         | 2,24              | 0,43                        | 0,77         | 7,62                                  | 3,58               | 3,25                                 | 1,97        | 3,68 |
|    | Jun | 1,00   | 1,00              | 1,75                    | 0,25        | 0,354                           | 0,73         | 1,28  | 0,43       | 2,16         | 2,47              | 0,43                        | 0,89         | 7,12                                  | 3,54               | 3,25                                 | 2,01        | 3,70 |
|    | Jul | 1,00   | 1,00              | 1,75                    | 0,25        | 0,481                           | 0,85         | 1,37  | 0,43       | 2,31         | 2,36              | 0,45                        | 1,06         | 7,32                                  | 3,64               | 3,26                                 | 2,27        | 3,62 |
|    | Ago | 1,00   | 1,00              | 1,75                    | 0,25        | 0,426                           | 0,90         | 1,42  | 0,43       | 2,21         | 2,35              | 0,45                        | 1,01         | 7,37                                  | 3,76               | 3,38                                 | 2,21        | 3,44 |
|    | Sep | 1,00   | 1,00              | 1,75                    | 0,25        | 0,454                           | 0,88         | 1,42  | 0,43       | 2,25         | 2,28              | 0,46                        | 1,11         | 7,33                                  | 3,62               | 3,34                                 | 2,19        | 3,50 |
|    | Oct | 1,00   | 1,00              | 1,75                    | 0,25        | 0,701                           | 1,00         | 1,50  | 0,43       | 2,35         | 2,80              | 0,50                        | 1,18         | 7,17                                  | 3,61               | 3,42                                 | 2,10        | 3,34 |
|    | Nov | 1,00   | 1,00              | 1,75                    | 0,25        | 0,593                           | 1,04         | 1,54  | 0,44       | 2,33         | 2,66              | 0,50                        | 1,16         | 7,17                                  | 3,65               | 3,56                                 | 2,55        | 3,73 |
|    | Dic | 1,00   | 1,00              | 1,75                    | 0,25        | 0,498                           | 1,02         | 1,53  | 0,43       | 2,27         | 2,59              | 0,51                        | 1,19         | 6,89                                  | 3,68               | 3,50                                 | 2,75        | 4,07 |
| 11 | Ene | 1,00   | 1,00              | 1,75                    | 0,25        | 0,659                           | 1,02         | 1,55  | 0,43       | 2,38         | 2,77              | 0,54                        | 1,29         | 7,18                                  | 3,83               | 3,46                                 | 2,94        | 3,94 |
|    | Feb | 1,00   | 1,00              | 1,75                    | 0,25        | 0,707                           | 1,09         | 1,71  | 0,44       | 2,36         | 2,80              | 0,52                        | 1,32         | 7,31                                  | 3,90               | 3,59                                 | 3,19        | 4,48 |
|    | Mar | 1,00   | 1,00              | 1,75                    | 0,25        | 0,650                           | 1,17         | 1,92  | ...        | ...          | ...               | ...                         | ...          | ...                                   | ...                | ...                                  | ...         | ...  |

OPERACIONES DE REGULACIÓN MONETARIA DEL EUROSISTEMA  
MERCADO MONETARIO Y DEUDA PÚBLICA



TIPOS APLICADOS POR LAS IFM A SECTORES RESIDENTES  
EN LA ZONA DEL EURO



Véanse notas al final del capítulo.

1. PRINCIPALES INDICADORES ECONÓMICOS  
DE LA ZONA DEL EURO

1.16 Tipos de cambio (a)

Medias del periodo. Unidades de moneda nacional por ecu o euro (bilateral); Índice 1999 I = 100 (efectivo)

|               | Dólar<br>estadou-<br>nidense | Yen<br>japonés | Franco<br>suizo | Libra<br>esterlina | Corona<br>sueca | Corona<br>danesa | Corona<br>noruega | Dólar<br>canadiense | Tipo de cambio efectivo<br>del euro (b) |         |
|---------------|------------------------------|----------------|-----------------|--------------------|-----------------|------------------|-------------------|---------------------|---|---------|
|               |                              |                |                 |                    |                 |                  |                   |                     | 9 Nominal                               | 10 Real |
| <b>05</b>     | 1,244                        | 136,9          | 1,548           | 0,684              | 9,28            | 7,45             | 8,01              | 1,509               | 102,9                                   | 103,8   |
| <b>06</b>     | 1,256                        | 146,1          | 1,573           | 0,682              | 9,25            | 7,46             | 8,05              | 1,424               | 102,8                                   | 103,8   |
| <b>07</b>     | 1,371                        | 161,3          | 1,643           | 0,684              | 9,25            | 7,45             | 8,02              | 1,469               | 106,4                                   | 106,8   |
| <b>08</b>     | 1,471                        | 152,3          | 1,587           | 0,797              | 9,62            | 7,46             | 8,23              | 1,560               | 110,4                                   | 109,9   |
| <b>09</b>     | 1,394                        | 130,3          | 1,510           | 0,891              | 10,62           | 7,45             | 8,73              | 1,585               | 111,7                                   | 110,6   |
| <b>10</b>     | 1,326                        | 116,4          | 1,381           | 0,858              | 9,54            | 7,45             | 8,00              | 1,365               | 104,7                                   | 103,0   |
| <b>09 Oct</b> | 1,482                        | 133,9          | 1,514           | 0,916              | 10,31           | 7,44             | 8,36              | 1,562               | 114,2                                   | 112,7   |
| <b>Nov</b>    | 1,491                        | 133,0          | 1,510           | 0,899              | 10,33           | 7,44             | 8,41              | 1,581               | 114,0                                   | 112,4   |
| <b>Dic</b>    | 1,461                        | 131,2          | 1,502           | 0,900              | 10,41           | 7,44             | 8,41              | 1,540               | 113,0                                   | 111,2   |
| <b>10 Ene</b> | 1,427                        | 130,3          | 1,477           | 0,883              | 10,19           | 7,44             | 8,18              | 1,488               | 110,8                                   | 108,9   |
| <b>Feb</b>    | 1,369                        | 123,5          | 1,467           | 0,876              | 9,95            | 7,44             | 8,10              | 1,445               | 108,0                                   | 106,0   |
| <b>Mar</b>    | 1,357                        | 123,0          | 1,448           | 0,902              | 9,73            | 7,44             | 8,04              | 1,389               | 107,4                                   | 105,9   |
| <b>Abr</b>    | 1,341                        | 125,3          | 1,434           | 0,875              | 9,66            | 7,44             | 7,93              | 1,347               | 106,1                                   | 104,6   |
| <b>May</b>    | 1,257                        | 115,8          | 1,418           | 0,857              | 9,66            | 7,44             | 7,89              | 1,306               | 102,8                                   | 101,4   |
| <b>Jun</b>    | 1,221                        | 111,0          | 1,377           | 0,828              | 9,57            | 7,44             | 7,91              | 1,267               | 100,6                                   | 99,4    |
| <b>Jul</b>    | 1,277                        | 111,7          | 1,346           | 0,836              | 9,50            | 7,45             | 8,02              | 1,332               | 102,5                                   | 101,0   |
| <b>Ago</b>    | 1,289                        | 110,0          | 1,341           | 0,824              | 9,42            | 7,45             | 7,93              | 1,341               | 102,1                                   | 100,5   |
| <b>Sep</b>    | 1,307                        | 110,3          | 1,309           | 0,840              | 9,22            | 7,45             | 7,92              | 1,351               | 102,5                                   | 100,8   |
| <b>Oct</b>    | 1,390                        | 113,7          | 1,345           | 0,876              | 9,28            | 7,46             | 8,11              | 1,415               | 106,0                                   | 104,1   |
| <b>Nov</b>    | 1,366                        | 112,7          | 1,344           | 0,855              | 9,32            | 7,45             | 8,15              | 1,383               | 104,7                                   | 102,7   |
| <b>Dic</b>    | 1,322                        | 110,1          | 1,281           | 0,848              | 9,06            | 7,45             | 7,90              | 1,333               | 102,6                                   | 100,5   |
| <b>11 Ene</b> | 1,336                        | 110,4          | 1,278           | 0,847              | 8,91            | 7,45             | 7,82              | 1,328               | 102,4                                   | 100,2   |
| <b>Feb</b>    | 1,365                        | 112,8          | 1,297           | 0,846              | 8,79            | 7,46             | 7,82              | 1,348               | 103,4                                   | 101,2   |
| <b>Mar</b>    | 1,400                        | 114,4          | 1,287           | 0,867              | 8,89            | 7,46             | 7,83              | 1,367               | 105,2                                   | ...     |

Véanse notas al final del capítulo

## NOTAS A LOS CUADROS DEL CAPÍTULO 1. PRINCIPALES INDICADORES DE LA ZONA DEL EURO

### Cuadro 1.1

Fuentes: Eurostat y BCE (*Boletín Mensual*, «Estadísticas de la zona del euro»).

- a. Entre los componentes no se ha incluido la variación de existencias. Basados principalmente en el SEC 95.
- b. Las exportaciones y las importaciones comprenden bienes y servicios e incluyen los intercambios comerciales transfronterizos dentro de la zona del euro.
- c. Los datos de ocupados se basan en el SEC 95. Debido a diferencias de cobertura, los datos trimestrales no se corresponden totalmente con los anuales. Los datos de parados siguen las recomendaciones de la OIT.
- d. Miles de millones de ecus hasta final de 1998.

### Cuadro 1.2

Fuente: BCE, *Boletín Mensual*, «Estadísticas de la zona del euro».

- a. Datos no consolidados.
- b. Incluye las adquisiciones netas de objetos valiosos y activos no producidos.

### Cuadro 1.5

Fuente: Eurostat.

- a. Se ha revisado el año 2001 como consecuencia de la inclusión de los precios rebajados en los índices de España e Italia y de una nueva cesta de la compra en el índice de España.
- b. Incluidas bebidas alcohólicas y tabaco.
- c. Referido al índice del período 2006.

### Cuadro 1.6

Fuentes: Eurostat y BCE (*Boletín Mensual*, «Estadísticas de la zona del euro»).

- a. Datos correspondientes al SEC 95.
- b. No incluye los datos de Estonia.
- c. Diferencias entre la variación anual de la deuda bruta nominal consolidada y el déficit, en porcentaje del PIB.

### Cuadro 1.7

Fuentes: Eurostat y BCE (*Boletín Mensual*, «Estadísticas de la zona del euro»).

- a. Datos correspondientes al SEC 95.
- b. No incluye los datos de Estonia.

### Cuadro 1.8

Fuentes: BCE y elaboración propia.

- a. Incluye, además, la contrapartida de las transacciones monetarias de la Administración Central.

### Cuadro 1.9

Fuentes: BCE y elaboración propia.

### Cuadro 1.10

Fuente: BCE.

- a. Los datos corresponden a la composición por países de la zona del euro en sus distintas etapas.
- b. Incorpora los ajustes introducidos en determinados instrumentos (participaciones en fondos del mercado monetario, instrumentos del mercado monetario y valores distintos de acciones a menos de dos años), emitidos por IFM residentes en la zona del euro, con el fin de deducir la parte de tales emisiones que, por estar en poder de no residentes, no debe incluirse en M3. Estos ajustes, que no se habían podido introducir hasta el año 2001, por las limitaciones de las fuentes estadísticas, se han llevado a cabo en dos etapas y han supuesto la modificación de la serie histórica desde enero de 1999 inclusive. En la primera etapa (mayo de 2001) se revisó la parte correspondiente a las participaciones en los fondos del mercado monetario, y en la segunda (octubre de 2001), la correspondiente a los restantes instrumentos. Para más detalles, véase recuadro 1 del *Boletín Mensual del BCE* de noviembre de 2001.
- c. Incluye préstamos y valores.

### Cuadro 1.11

Fuente: BCE.

- a. Los datos corresponden a la composición por países de la zona del euro en sus distintas etapas.
- b. Véase nota (b) del cuadro 1.10.
- c. Incluye préstamos y valores.

### Cuadro 1.12

Fuente: BCE.

- a. Los datos corresponden a la composición por países de la zona del euro en sus distintas etapas.
- b. Se puede obtener un detalle del método utilizado para el cálculo de las series desestacionalizadas en la publicación del BCE «Seasonal adjustment of monetary aggregates and HICP for the euro area», agosto 2000.
- c. Véase nota (b) del cuadro 1.10.

### Cuadro 1.13

Fuente: BE.

- a. Los datos corresponden a la composición por países de la zona del euro en sus distintas etapas.
- b. Cuadro incluido entre los requerimientos del FMI en el contexto de las Normas Especiales de Distribución de Datos (NEDD).
- c. Véase nota (b) del cuadro 1.10.
- d. Incluye créditos y valores.
- e. Estos agregados excluyen el efectivo en manos del público, que está incluido entre las contrapartidas. Desde enero de 2002 se ha calculado el efectivo en manos del público aplicando a los billetes de euro en circulación el porcentaje que se asigna al Banco de España de acuerdo con el sistema contable establecido en el Eurosistema (véase nota al balance de situación resumido que figura al final de este boletín), más las monedas en euros y los billetes y mone-



das en pesetas no cambiados a euros, menos las tenencias de efectivo de las IFM. Desde enero de 2003 se han excluido los billetes y monedas en pesetas no convertidos a euros.

#### Cuadro 1.14

Fuentes: BCE y BE.

- a. Los datos corresponden a la composición por países de la zona del euro en sus distintas etapas.
- b. Tasas calculadas sobre operaciones (flujos ajustados).
- c. La contribución de las IFM residentes en España está referida a las series originales.
- d. Incluye préstamos y valores.
- e. Tasas calculadas sobre las contribuciones que excluyen el efectivo [véase nota (e) del cuadro 1.13].

#### Cuadro 1.15

Fuente: BCE, *Boletín Mensual*, «Estadísticas de la zona del euro», cuadros 1.2, 1.3, 4.5, 4.6 y 4.7.

- a. Los tipos mensuales y anuales son medias del periodo, excepto el tipo a un día hasta diciembre de 1998.
- b. Hasta diciembre de 1998, los rendimientos de la zona del euro a 3 años son datos a fin de periodo, y los rendimientos a 10 años son medias del periodo. A partir de entonces, todos los rendimientos son medias del periodo.
- c. Para fechas anteriores a enero de 1999, los tipos de interés sintéticos de la zona del euro se han calculado ponderando los tipos de interés nacionales por el PIB.
- d. A partir de enero de 1999, la columna 5 recoge el índice medio del tipo del euro a un día (EONIA); el resto de tipos de interés del mercado monetario son, a partir de enero de 1999, los tipos interbancarios de oferta de la zona del euro (EURIBOR).
- e. La tasa anual equivalente es la tasa media ponderada de todos los plazos, que es igual al coste total de los préstamos. Este coste total comprende un componente de tipo de interés y un componente de comisiones.
- f. Tipo de interés aplicado a préstamos hasta 1 millón de euros.

#### Cuadro 1.16

Fuente: BCE, *Boletín Mensual*, «Estadísticas de la zona del euro», cuadros 8.1 y 8.2.

- a. Hasta diciembre de 1998, tipos de cambio del ecu (fuente: BPI); a partir de enero de 1999, tipos de cambio del euro.
- b. Los tipos de cambio efectivos del euro son índices calculados por el BCE basados en medias ponderadas de los tipos de cambio bilaterales del euro. Una variación positiva indica una apreciación del euro. Las ponderaciones se basan en el comercio de manufacturas con los principales socios comerciales de la zona, y captan los efectos de terceros mercados. El tipo de cambio efectivo real se calcula utilizando como deflactor el índice de precios de consumo (IPC). Para más información sobre el cálculo de los tipos de cambio efectivos, véanse las notas generales del cuadro 8.1 del boletín mensual del BCE, que pueden descargarse de la dirección del BCE en Internet ([www.ecb.europa.eu](http://www.ecb.europa.eu)).

2 PRINCIPALES INDICADORES ECONÓMICOS  
(Estadísticas españolas)  
MAIN ECONOMIC INDICATORS  
(Spanish Statistics)

2. PRINCIPALES INDICADORES ECONÓMICOS

2.1 Contabilidad Nacional de España  
Base 2000

(Última información disponible publicada por el INE el 16/02/11)

Tasas de variación interanual (a)

|   | 2009        | 2010        | 2009        |             | 2010        |             |            |            |   |
|---|-------------|-------------|-------------|-------------|-------------|-------------|------------|------------|---|
|   |             |             | III         | IV          | I           | II          | III        | IV         |   |
| <b>A. PIB Y AGREGADOS DE LA DEMANDA</b>                       |             |             |             |             |             |             |            |            | <b>A. GDP AND DEMAND AGGREGATES</b>                         |
| 1. Gasto en consumo final (b)                                 | -2,3        | 0,7         | -2,3        | -1,8        | -0,5        | 1,5         | 0,9        | 0,9        | 1. Final consumption expenditure (b)                        |
| 1.1. Gasto en consumo final de los hogares y de las ISFLSH    | -4,2        | 1,2         | -4,1        | -2,6        | -0,3        | 2,1         | 1,5        | 1,6        | 1.1. Final consumption expenditure of households and NPISHs |
| 1.2. Gasto en consumo final de las AAPP                       | 3,2         | -0,7        | 2,7         | 0,2         | -1,1        | -0,1        | -0,7       | -0,9       | 1.2. Final consumption expenditure of general government    |
| 2. Formación bruta de capital fijo                            | -16,0       | -7,6        | -16,4       | -14,0       | -10,5       | -6,7        | -6,7       | -6,1       | 2. Gross fixed capital formation                            |
| 2.1. Bienes de equipo   | -24,8       | 1,8         | -25,5       | -16,9       | -4,6        | 8,7         | 2,4        | 1,2        | 2.1. Machinery, equipment and other goods                   |
| 2.2. Construcción   | -11,9       | -11,1       | -11,7       | -11,9       | -11,3       | -11,3       | -11,2      | -10,6      | 2.2. Buildings and other construction                       |
| 2.3. Otros productos  | -16,2       | -8,2        | -18,7       | -17,2       | -15,8       | -11,0       | -3,0       | -1,5       | 2.3. Other products   |
| 3. Variación de existencias (c)                               | -0,0        | 0,1         | -0,0        | -0,1        | 0,0         | 0,1         | 0,1        | 0,1        | 3. Change in inventories (c)                                |
| 4. DEMANDA NACIONAL (1 + 2 + 3) (d)                           | -6,0        | -1,1        | -6,1        | -5,0        | -3,0        | -0,3        | -0,7       | -0,6       | 4. DOMESTIC DEMAND (1 + 2 + 3) (d)                          |
| 5. Exportaciones de bienes y servicios                        | -11,6       | 10,3        | -11,0       | -2,1        | 9,4         | 11,9        | 9,4        | 10,5       | 5. Exports of goods and services                            |
| 5.1. Exportaciones de bienes                                  | -12,5       | 13,6        | -11,5       | 2,1         | 14,7        | 16,3        | 11,3       | 12,3       | 5.1. Exports of goods                                       |
| 5.2. Exportaciones de servicios                               | -10,0       | 5,5         | -10,2       | -13,3       | 0,1         | 6,8         | 5,8        | 9,5        | 5.2. Exports of services                                    |
| 5.3. Consumo de no residentes en el territorio económico      | -9,6        | 2,5         | -9,3        | -5,4        | -0,2        | 0,2         | 5,8        | 4,4        | 5.3. Consumption of non-residents in the economic territory |
| 6. Importaciones de bienes y servicios                        | -17,8       | 5,4         | -17,2       | -9,2        | 2,0         | 9,6         | 5,0        | 5,3        | 6. Imports of goods and services                            |
| 6.1. Importaciones de bienes                                  | -19,2       | 6,2         | -18,4       | -8,3        | 3,0         | 10,4        | 5,8        | 5,6        | 6.1. Imports of goods                                       |
| 6.2. Importaciones de servicios                               | -12,5       | 3,1         | -13,5       | -13,4       | -1,4        | 7,5         | 1,6        | 5,0        | 6.2. Imports of services                                    |
| 6.3. Consumo de residentes en el resto del mundo              | -13,4       | 2,6         | -8,7        | -5,6        | -0,7        | 2,8         | 4,9        | 3,2        | 6.3. Consumption of residents in the rest of the world      |
| <b>7. PIB A PRECIOS DE MERCADO (4 + 5 - 6)</b>                | <b>-3,7</b> | <b>-0,1</b> | <b>-3,9</b> | <b>-3,0</b> | <b>-1,4</b> | <b>-0,0</b> | <b>0,2</b> | <b>0,6</b> | <b>7. GDP AT MARKET PRICES (4 + 5 - 6)</b>                  |
| <b>B. PRECIOS Y COSTES</b>                                    |             |             |             |             |             |             |            |            | <b>B. PRICES AND COSTS</b>                                  |
| 1. Deflactor del consumo final de los hogares y de las ISFLSH | 0,1         | 2,8         | -0,5        | 0,6         | 1,9         | 2,5         | 3,1        | 3,6        | 1. Deflator of final consumption of households and NPISHs   |
| 2. Deflactor del PIB  | 0,6         | 1,0         | 0,1         | 0,3         | 0,6         | 0,5         | 1,3        | 1,4        | 2. GDP deflator   |
| 3. Remuneración por asalariado                                | 4,1         | 0,7         | 3,9         | 3,2         | 1,7         | 1,5         | -0,1       | -0,4       | 3. Compensation per employee                                |
| 4. Costes laborales unitarios                                 | 1,0         | -1,5        | 0,3         | 0,0         | -0,9        | -0,9        | -1,9       | -2,3       | 4. Unit labour costs  |
| <b>C. MERCADO DE TRABAJO</b>                                  |             |             |             |             |             |             |            |            | <b>C. LABOUR MARKET</b>                                     |
| 1. Puestos de trabajo equivalentes a tiempo completo          |             |             |             |             |             |             |            |            | 1. Full-time equivalent jobs                                |
| 1.1. Ocupados   | -6,6        | -2,4        | -7,2        | -6,0        | -3,9        | -2,4        | -1,6       | -1,4       | 1.1. Employment   |
| 1.1.1. Asalariados  | -6,6        | -2,2        | -7,3        | -5,6        | -3,9        | -2,3        | -1,3       | -1,3       | 1.1.1. Employees  |
| 1.1.2. Autónomos  | -6,9        | -3,3        | -7,1        | -8,1        | -3,9        | -3,4        | -3,8       | -1,9       | 1.1.2. Self-employed  |

(Latest released INE information as at 16/02/11)

2.1 National Accounts of Spain  
Base year 2000

Annual percentage changes (a)

2. MAIN ECONOMIC INDICATORS

2. PRINCIPALES INDICADORES ECONÓMICOS

2.1 Contabilidad nacional de España (Continuación)  
Base 2000

(Última información disponible publicada por el INE el 16/02/11)

Millones de euros (a)

|  | 2009      | 2010      | 2009    |         | 2010    |         |         |         |   |
|--|-----------|-----------|---------|---------|---------|---------|---------|---------|---|
|  |           |           | III     | IV      | I       | II      | III     | IV      |   |
| <b>Pro memoria:</b>  |           |           |         |         |         |         |         |         | <b>Memorandum items:</b>                        |
| <b>A. PIB pm a precios corrientes (e)</b>                          |           |           |         |         |         |         |         |         | <b>A. GDP at current market prices (e)</b>      |
| A.1 Serie corregida de efectos estacionales y calendario . . . . . | 1 053 914 | 1 062 591 | 262 325 | 262 526 | 263 675 | 264 692 | 266 366 | 267 858 | A.1 Seasonally- and working-day-adjusted series |
| A.2 Serie datos brutos . . . . .                                   | 1 053 914 | 1 062 591 | 251 910 | 274 495 | 256 532 | 271 219 | 254 998 | 279 842 | A.2 Original data series                        |

(Latest released INE information as at 16/02/11)

EUR millions (a)

2.1 National Accounts of Spain (cont'd)  
Base year 2000

2. MAIN ECONOMIC INDICATORS

Fuente: INE./ Source: INE.

- (a) Series oficiales de la CNE elaboradas según el SEC95. Salvo indicación en contrario, series corregidas de efectos estacionales y de calendario (véase nota e). / Official National Accounts of Spain (CNE) series, compiled according to ESA95. Unless indicated otherwise, the series are seasonally- and working-day-adjusted data (see Note e).
- (b) El gasto en consumo final puede realizarse en el territorio económico o en el resto del mundo (SEC95, 3.75). Luego incluye el consumo de los residentes en el resto del mundo, que, posteriormente, se deduce en la rúbrica Importaciones de bienes y servicios. / Final consumption expenditure may take place on the domestic territory or abroad (ESA95, 3.75). It therefore includes residents' consumption abroad, which is subsequently deducted in Imports of goods and services.
- (c) Aportación al crecimiento del PIB. / Contribution to GDP growth rate.
- (d) Demanda de los residentes dentro y fuera del territorio económico. / Residents' demand within and outside the economic territory.
- (e) El INE publica en el marco del SEC95, en la Base 2000, además de la serie de datos brutos, una serie trimestral del PIB y sus componentes, resultado de la aplicación a los datos brutos de determinados filtros estadísticos, Serie corregida de efectos estacionales y de calendario, en la que se ha eliminado el componente estacional y se ha ajustado el número de días laborables. / INE publishes, in the framework of ESA95, and in base year 2000 terms, not only its original data, but also a quarterly series of GDP and its components, obtained by applying certain statistical filters to the original series. Seasonally- and working-day-adjusted series.

2. PRINCIPALES INDICADORES ECONOMICOS

2.2 Economía nacional (consolidada). Cuenta de operaciones no financieras  
Base 2000

(Última información disponible publicada por el INE el 16/02/11)

Millones de euros (a)

|  | 2009      | 2010      | 2009 III | 2009 IV  | 2010 I   | 2010 II  | 2010 III | 2010 IV  |   |
|--|-----------|-----------|----------|----------|----------|----------|----------|----------|---|
| 1. PIB a precios de mercado . . . . .  | 1 053 914 | 1 062 591 | 251 910  | 274 495  | 256 532  | 271 219  | 254 998  | 279 842  | 1. GDP at market prices   |
| 2. Remuneración de asalariados . . . . .   | -126      | -69       | -35      | -12      | -4       | -88      | 19       | 4        | 2. Compensation of employees  |
| Del resto del mundo . . . . .  | 1 354     | 1 446     | 318      | 349      | 376      | 352      | 367      | 351      | From the rest of the world  |
| Al resto del mundo (-) . . . . .   | -1 480    | -1 515    | -353     | -361     | -380     | -440     | -348     | -347     | To the rest of the world (-)  |
| 3. Impuestos sobre la producción y las importaciones al resto del mundo (-) . . . . .                  | -2 943    | -2 304    | -585     | -659     | -913     | -587     | -740     | -64      | 3. Taxes on production and imports to the rest of the world (-)                     |
| 4. Subvenciones del resto del mundo . . . . .  | 6 147     | 5 937     | 279      | 4 270    | 488      | 699      | 231      | 4 519    | 4. Subsidies from the rest of the world   |
| 5. Rentas de la propiedad . . . . .  | -27 451   | -17 653   | -4 626   | -5 849   | -4 149   | -5 403   | -4 889   | -3 212   | 5. Property income  |
| Del resto del mundo . . . . .  | 42 273    | 41 069    | 10 546   | 11 325   | 7 696    | 10 916   | 8 725    | 13 732   | From the rest of the world  |
| Al resto del mundo (-) . . . . .   | -69 724   | -58 722   | -15 172  | -17 174  | -11 845  | -16 319  | -13 614  | -16 944  | To the rest of the world (-)  |
| 6. Transferencias corrientes . . . . .   | -10 972   | -10 905   | -1 940   | -3 110   | -3 474   | -1 629   | -2 512   | -3 290   | 6. Current transfers  |
| Del resto del mundo . . . . .  | 11 955    | 12 175    | 2 910    | 3 860    | 2 926    | 3 058    | 3 261    | 2 930    | From the rest of the world  |
| Al resto del mundo (-) . . . . .   | -22 927   | -23 080   | -4 850   | -6 970   | -6 400   | -4 687   | -5 773   | -6 220   | To the rest of the world (-)  |
| 7. Renta nacional disponible (1 a 6) . . . . .   | 1 018 569 | 1 037 597 | 245 003  | 269 135  | 248 480  | 264 211  | 247 107  | 277 799  | 7. National disposable income (1 to 6)  |
| 8. Gasto en consumo final -(b) . . . . .   | -819 206  | -841 291  | -201 222 | -215 891 | -199 120 | -214 156 | -206 710 | -221 305 | 8. Final consumption expenditure -(b)   |
| 9. Ahorro nacional bruto (7 + 8) . . . . .   | 199 363   | 196 306   | 43 781   | 53 244   | 49 360   | 50 055   | 40 397   | 56 494   | 9. Gross national saving (7 + 8)  |
| 10. Transferencias de capital . . . . .  | 4 479     | 6 631     | 744      | 1 192    | 1 800    | 1 978    | 1 284    | 1 569    | 10. Capital transfers   |
| Del resto del mundo . . . . .  | 5 190     | 7 350     | 987      | 1 340    | 1 995    | 2 153    | 1 466    | 1 736    | From the rest of the world  |
| Al resto del mundo (-) . . . . .   | -711      | -719      | -243     | -148     | -195     | -175     | -182     | -167     | To the rest of the world (-)  |
| 11. Adquisiciones menos cesiones de activos no financieros no producidos . . . . .                     | -450      | 312       | -63      | -172     | 15       | -48      | 231      | 114      | 11. Acquisitions less sales of non-financial non-produced assets                    |
| 12. Formación bruta de capital (-) . . . . .   | -257 370  | -244 294  | -53 854  | -66 255  | -65 259  | -63 668  | -50 220  | -65 147  | 12. Gross capital formation (-)   |
| 13. Capacidad (+) o necesidad (-) de financiación de la nación (9 a 12) . . . . .                      | -53 978   | -41 045   | -9 392   | -11 991  | -14 084  | -11 683  | -8 308   | -6 970   | 13. Net lending (+) or net borrowing (-) of the nation (9 to 12)                    |
| 14. Capacidad (+) o necesidad (-) de financiación de la nación en % del PIBpm (13/1)*100 (c) . . . . . | -5,12     | -3,86     | -0,89    | -1,14    | -1,33    | -1,10    | -0,78    | -0,66    | 14. Net lending (+) or net borrowing (-) of the nation as % of GDPpm (13/1)*100 (c) |

(Latest released INE Information as at 16/02/11)

EUR millions (a)

2.2 Total Economy (consolidated). Non-financial transactions account  
Base year 2000

2. MAIN ECONOMIC INDICATORS

Fuente: INE. / Source: INE

- (a) Series oficiales según SEC95 (Base 2000), Cuenta del Resto del mundo y agregados macroeconómicos. Series de datos brutos. / Official National Accounts of Spain series compiled according to ESA95 (Base 2000), rest of the world account and macroeconomic aggregates Original data series.
- (b) El gasto en consumo final puede realizarse en el territorio económico o en el resto del mundo (SEC95, 3.75). Luego incluye el consumo de los residentes en el resto del mundo, que, posteriormente, se deduce en la rúbrica Importaciones de bienes y servicios. / Final consumption expenditure may take place on the domestic territory or abroad (ESA95, 3.75), It therefore includes residents' consumption abroad, which is subsequently deducted in Imports of goods and services.
- (c) Los porcentajes de los trimestres se calculan: 1) Cuando se dispone del PIB de los cuatro trimestres del año en cuestión se toma como referencia el PIB del año; 2) Cuando no se dispone del PIB de los cuatro trimestres del año en cuestión se toma como referencia el PIB anual que resulta de agregar el PIB trimestral de los últimos cuatro trimestres. / The quarterly percentages are calculated: 1) When the GDP for the four quarters of the year in question is available, using the GDP for the year; 2) when the GDP for the four quarters of the year in question is not available, using the annual GDP obtained by aggregating the quarterly GDP figures for the last four quarters.

2. PRINCIPALES INDICADORES ECONÓMICOS

2.3 Economía nacional. Cuentas corrientes y de capital  
Detalle por sectores institucionales. (Primera parte)  
Base 2000

Período de referencia: 2009 (Última información disponible publicada por el INE el 30/12/10)

Millones de euros

|   | Economía nacional (no consolidada)/ National economy (non-consolidated) (S.1) | Instituciones financieras/ Financial institutions (S.12) | Administraciones públicas/ General government (S.13) | Sociedades no financieras/ Non financial corporations (S.11) | Hogares e instituciones sin fines de lucro/ Households and non-profit institutions (S.14,15) | Operaciones no sectorizadas/ Unsectorised transactions | Operaciones entre sectores residentes/ Transactions between resident sectors | Economía nacional (consolidada)/ National economy (consolidated) (S.1*) | Resto del mundo/ Rest of the world (S.2) | Total (S.1+S.2)  |   |
|---|---|--|--|--|--|--|--|---|--|------------------|---|
|   | 1   | 2  | 3  | 4  | 5  | 6  | 7  | 8   | 9  | 10               |   |
| <b>I. CAPACIDAD (+)/NECESIDAD (-) DE FINANCIACIÓN (II - III)</b>                              | <b>-53 978</b>  | <b>15 137</b>  | <b>-117 268</b>                                      | <b>-21 889</b>   | <b>70 042</b>  | <b>-</b>   | <b>-</b>   | <b>-53 978</b>  | <b>53 978</b>                            | <b>-</b>         | <b>I. NET LENDING (+) OR NET BORROWING (-)</b>                                    |
| <b>II. RECURSOS</b>   | <b>3 501 237</b>  | <b>239 229</b>   | <b>530 657</b>                                       | <b>1 254 146</b>   | <b>1 402 990</b>   | <b>74 215</b>  | <b>839 040</b>   | <b>2 662 197</b>  | <b>355 474</b>                           | <b>3 856 711</b> | <b>II. RESOURCES</b>  |
| 1. Producción de bienes y servicios   | 2 007 209   | 89 980   | 205 072  | 1 190 654  | 447 288  | 74 215   | -  | 2 007 209   | -  | 2 007 209        | 1. Production of goods and services   |
| 2. Importaciones de bienes y servicios  | -   | -  | -  | -  | -  | -  | -  | -   | 269 026                                  | 269 026          | 2. Imports of goods and services  |
| 3. Remuneración de asalariados  | 516 673   | -  | -  | -  | 516 673  | -  | -  | 516 673   | 1 480                                    | 518 153          | 3. Compensation of employees  |
| 4. Impuestos netos de subvenciones sobre producción e importaciones                           | 79 608  | -  | 79 608   | -  | -  | -  | -  | 79 608  | -3 204                                   | 76 404           | 4. Taxes net of subsidies on production and imports                               |
| 5. Rentas de la propiedad   | 224 867   | 120 057  | 10 633   | 33 843   | 60 334   | -  | 182 594  | 42 273  | 69 724                                   | 294 591          | 5. Property income  |
| 6. Transferencias corrientes  | 524 834   | 30 226   | 250 109  | 14 099   | 230 400  | -  | 512 879  | 11 955  | 22 927                                   | 547 761          | 6. Current transfers  |
| 7. Transferencias sociales en especie   | 142 070   | -  | -  | -  | 142 070  | -  | 142 070  | -   | -  | 142 070          | 7. Social transfers in kind   |
| 8. Ajuste por la variación de la participación neta de los hogares en los fondos de pensiones | 1 497   | -  | -  | -  | 1 497  | -  | 1 497  | -   | -  | 1 497            | 8. Adjustment for the change in net equity of households in pension fund reserves |
| 9. Transferencias de capital a cobrar   | 15 982  | 483  | -597   | 10 399   | 5 697  | -  | 10 792   | 5 190   | 711                                      | 16 693           | 9. Capital transfers receivable   |
| 10. Transferencias de capital a pagar (-)   | -11 503   | -1 517   | -14 168  | 5 151  | -969   | -  | -10 792  | -711  | -5 190                                   | -16 693          | 10. Capital transfers payable (-)   |
| <b>III. EMPLEOS</b>   | <b>3 555 215</b>  | <b>224 092</b>   | <b>647 925</b>                                       | <b>1 276 035</b>   | <b>1 332 948</b>   | <b>74 215</b>  | <b>839 040</b>   | <b>2 716 175</b>  | <b>301 496</b>                           | <b>3 856 711</b> | <b>III. USES</b>  |
| 1. Consumos intermedios   | 953 295   | 26 784   | 60 706   | 691 397  | 174 408  | -  | -  | 953 295   | -  | 953 295          | 1. Intermediate consumption   |
| 2. Exportaciones de bienes y servicios  | -   | -  | -  | -  | -  | -  | -  | -   | 246 364                                  | 246 364          | 2. Exports of goods and services  |
| 3. Remuneración de asalariados  | 516 799   | 22 815   | 125 164  | 314 402  | 54 418   | -  | -  | 516 799   | 1 354                                    | 518 153          | 3. Compensation of employees  |
| 4. Impuestos netos de subvenciones sobre producción e importaciones                           | 76 404  | 405  | 338  | 2 049  | -603   | 74 215   | -  | 76 404  | -  | 76 404           | 4. Taxes net of subsidies on production and imports                               |
| 5. Rentas de la propiedad   | 252 318   | 128 078  | 18 672   | 89 975   | 15 593   | -  | 182 594  | 69 724  | 42 273                                   | 294 591          | 5. Property income  |
| 6. Transferencias corrientes  | 535 806   | 34 809   | 172 444  | 43 926   | 284 627  | -  | 512 879  | 22 927  | 11 955                                   | 547 761          | 6. Current transfers  |
| 7. Transferencias sociales en especie   | 142 070   | -  | 132 200  | -  | 9 870  | -  | 142 070  | -   | -  | 142 070          | 7. Social transfers in kind   |
| 8. Gasto en consumo final/Consumo final efectivo  | 819 206   | -  | 90 582   | -  | 728 624  | -  | -  | 819 206   | -  | 819 206          | 8. Final consumption expenditure/Actual final consumption                         |
| 9. Ajuste por la variación de la participación neta de los hogares en los fondos de pensiones | 1 497   | 1 497  | -  | -  | -  | -  | 1 497  | -   | -  | 1 497            | 9. Adjustment for the change in net equity of households in pension fund reserves |
| 10. Formación bruta de capital fijo   | 252 961   | 9 704  | 46 068   | 130 018  | 67 171   | -  | -  | 252 961   | -  | 252 961          | 10. Gross fixed capital formation   |
| 11. Adquisiciones menos cesiones de activos no financieros no producidos                      | 450   | -  | 1 751  | 493  | -1 794   | -  | -  | 450   | -450                                     | -                | 11. Acquisitions less sales of non-financial non-produced assets                  |
| 12. Var.existencias y adq. netas de objetos valiosos  | 4 409   | -  | -  | 3 775  | 634  | -  | -  | 4 409   | -  | 4 409            | 12. Changes in inventories and net acq. of valuables                              |

Reference period: 2009 (Information of the INE as at 30/12/10)

2.3 Total Economy. Current and capital accounts  
by institutional sector  
Base year 2000

EUR millions

2. MAIN ECONOMIC INDICATORS

2. PRINCIPALES INDICADORES ECONÓMICOS

2.3 Economía nacional. Cuentas corrientes y de capital  
Detalle por sectores institucionales. (Continuación)  
Base 2000

Período de referencia: 2009 (Última información disponible publicada por el INE el 30/12/10)

Millones de euros

|  | Economía nacional (no consolidada)/ National economy (non-consolidated) (S.1) | Instituciones financieras/ Financial institutions (S.12) | Administraciones Públicas/ General government (S.13) | Sociedades no financieras/ Non financial corporations (S.11) | Hogares e instituciones sin fines de lucro/ Households and non-profit institutions (S.14,15) | Operaciones no sectorizadas/ Unsectorised transactions | Operaciones entre sectores residentes/ Transactions between resident sectors | Economía nacional (consolidada)/ National economy (consolidated) (S.1*) | Resto del mundo/ Rest of the world (S.2) | Total (S.1+S.2) |   |
|--|---|--|--|--|--|--|--|---|--|-----------------|---|
|  | 1   | 2  | 3  | 4  | 5  | 6  | 7  | 8   | 9  | 10              |   |
| <b>IV. SALDOS CONTABLES</b>  |   |  |  |  |  |  |  |   |  |                 | <b>IV. BALANCING ITEMS</b>  |
| 1. Cuenta de producción: PIB/Valor añadido bruto . . . . .   | 1 053 914   | 63 196   | 144 366  | 499 257  | 272 880  | 74 215   | -  | 1 053 914   | -  | -               | 1. Production account: GDP/Gross value added  |
| 2. Cuenta de explotación: Excedente bruto de explotación y renta mixta bruta . . . . .                             | 460 711   | 39 976   | 18 864   | 182 806  | 219 065  | -  | -  | 460 711   | -  | -               | 2. Generation of income account: Gross operating surplus and mixed income             |
| 3. Cuenta de asignación de la renta primaria: Renta Nacional Bruta (RNB)/saldo de rentas primarias bruto . . . . . | 1 029 541   | 31 955   | 90 433   | 126 674  | 780 479  | -  | -  | 1 029 541   | -  | -               | 3. Allocation of primary income account: GNI/Gross balance of primary income          |
| 4. Cuenta de distribución secundaria de la Renta: RNDB/Renta disponible bruta . . . . .                            | 1 018 569   | 27 372   | 168 098  | 96 847   | 726 252  | -  | -  | 1 018 569   | -  | -               | 4. Secondary distribution of income account: GNDI/Gross disposable income             |
| 5. Cuenta de redistribución de la renta en especie: RNDAB/Renta disponible ajustada bruta . . . . .                | 1 018 569   | 27 372   | 35 898   | 96 847   | 858 452  | -  | -  | 1 018 569   | -  | -               | 5. Redistribution of income in kind account: GNADI/Gross adjusted disposable income   |
| 6. Cuenta de bienes y servicios, y de operaciones corrientes del resto del mundo:                                  |   |  |  |  |  |  |  |   |  |                 | 6. Accounts of goods and services, and current transactions of the rest of the world: |
| 6.1. Saldo de intercambios exteriores de bienes y servicios . . . . .  | -   | -  | -  | -  | -  | -  | -  | -   | 22 662                                   | -               | 6.1. External balance of goods and services   |
| 6.2. Saldo de operaciones corrientes con el exterior . . . . .   | -   | -  | -  | -  | -  | -  | -  | -   | 58 007                                   | -               | 6.2. Current external balance   |
| 7. Cuenta de utilización de la renta disponible: ANB/Ahorro bruto . . . . .  | 199 363   | 25 875   | -54 684  | 96 847   | 131 325  | -  | -  | 199 363   | -  | -               | 7. Use of income account: GNS/Gross saving  |
| 8. Cuenta de adquisiciones de activos no financieros: capacidad (+)/necesidad (-) de financiación . . . . .        | -53 978   | 15 137   | -117 268   | -21 889  | 70 042   | -  | -  | -53 978   | 53 978                                   | -               | 8. Acquisition of non-financial assets account: Net lending (+) or net borrowing (-)  |

Reference period: 2009 (Information of the INE as at 30/12/10)

2.3 Total Economy. Current and capital accounts by institutional sector (Continued)  
Base year 2000

EUR millions  
2. MAIN ECONOMIC INDICATORS

Fuente: INE, IGAE y estimación BE. / Source: INE, IGAE and BE estimates.

## 2. CUENTAS FINANCIERAS

## 2.4 Cuentas de operaciones financieras. Detalle por sectores institucionales

Período de referencia: 2010-III (Última información disponible publicada en 20/01/2011)

Millones de euros

|  | TOTAL ECONOMÍA (no consolidada) (S.1)/ TOTAL ECONOMY (non-consolidated) (S.1) 1=2a5 | Instituciones financieras (S.12)/ Financial institutions (S.12) 2 | Administraciones públicas (S.13)/ General government (S.13) 3 | Sociedades no financieras (S.11)/ Non-financial corporations (S.11) 4 | Hogares e instituciones sin fines de lucro (S.14/5)/ Households and non-profit institutions (S.14/5) 5 | Operaciones entre sectores residentes/ Transactions between residents sectors 6 | TOTAL ECONOMÍA (consolidada) (S.1*)/ TOTAL ECONOMY (consolidated) (S.1*) 7=1-6 | RESTO DEL MUNDO (S.2)/ REST OF THE WORLD (S.2) 8 | Total/ Total 9=1+8 |  |
|--|---|---|---|---|--|---|--|--|--------------------|--|
| <b>I. ADQUISICIONES NETAS DE ACTIVOS FINANCIEROS (F)</b> | <b>1 741</b>  | <b>-39 845</b>  | <b>2 742</b>  | <b>43 451</b>   | <b>-4 607</b>  | <b>5 043</b>  | <b>-3 302</b>  | <b>3 737</b>                                     | <b>5 478</b>       | <b>I. NET ACQUISITION OF FINANCIAL ASSETS (F)</b>    |
| 1. Oro monetario y DEG (F.1)                             | -28   | -28   | -   | -   | -  | -   | -28  | 28   | -                  | 1. Monetary gold and SDRs (F.1)                      |
| 2. Efectivo y depósitos (F.2)                            | -71 659   | -56 338   | -11 240   | -5 418  | 1 337  | -55 196   | -16 463  | -24 626  | -96 284            | 2. Currency and deposits (F.2)                       |
| 2.1. Efectivo (F.21)                                     | -1 737  | 116   | -   | -693  | -1 160   | 198   | -1 935   | -  | -1 737             | 2.1. Currency (F.21)                                 |
| 2.2. Depósitos transferibles (F.22)                      | -26 629   | 5 919   | -13 510   | -7 282  | -11 757  | -26 629   | -  | -271   | -26 900            | 2.2. Transferable deposits (F.22)                    |
| 2.3. Otros depósitos (F.29)                              | -43 292   | -62 374   | 2 269   | 2 557   | 14 255   | -28 764   | -14 528  | -24 354  | -67 647            | 2.3. Other deposits (F.29)                           |
| 3. Valores distintos de acciones (F.3)                   | 11 564  | 5 954   | 4 678   | 1 908   | -977   | 30 735  | -19 172  | 10 430   | 21 993             | 3. Securities other than shares (F.3)                |
| 3.1. Valores a corto plazo (F.331)                       | 4 015   | -972  | 1 966   | 3 006   | 16   | 4 015   | -  | -1 863   | 2 152              | 3.1. Short term (F.331)                              |
| 3.2. Valores a largo plazo (F.332)                       | 5 285   | 5 231   | 2 713   | -1 666  | -993   | 26 396  | -21 111  | 9 897  | 15 182             | 3.2. Long term (F.332)                               |
| 3.3. Derivados financieros (F.32)                        | 2 264   | 1 695   | -   | 569   | -  | 325   | 1 940  | 2 395  | 4 660              | 3.3. Financial derivatives (F.34)                    |
| 4. Préstamos (F.4)                                       | 26 801  | 5 577   | 1 008   | 20 216  | -  | 21 760  | 5 041  | 9 915  | 36 716             | 4. Loans (F.4)                                       |
| 5. Acciones y otras participaciones (F.5)                | 9 250   | -1 888  | 538   | 15 009  | -4 408   | -7 327  | 16 577   | 5 931  | 15 181             | 5. Shares and other equity (F.5)                     |
| 5.1. Acciones (F.511/2)                                  | 12 523  | -1 514  | 165   | 12 051  | 1 821  | -2 805  | 15 328   | 4 270  | 16 793             | 5.1. Shares (F.511/2)                                |
| 5.2. Otras participaciones (exc. fondos) (F.513)         | 1 289   | 197   | 49  | 1 043   | -  | 40  | 1 249  | 1 711  | 3 000              | 5.2. Other equity (excluding mutual funds) (F.513)   |
| 5.3. Participac. en fondos de inversión (F.52)           | -4 561  | -571  | -   | 1 915   | -6 229   | -4 561  | -  | -50  | -4 612             | 5.3. Mutual funds shares (F.52)                      |
| 6. Reservas técnicas de seguros (F.6)                    | 1 163   | 123   | -   | 86  | 954  | 1 017   | 146  | -22  | 1 142              | 6. Insurance technical reserves (F.6)                |
| 7. Otras cuentas pendientes de cobro (F.7)               | 24 649  | 6 755   | 7 758   | 11 649  | -1 513   | 14 053  | 10 596   | 2 081  | 26 730             | 7. Other accounts receivable (F.7)                   |
| <b>TOTAL (=I=II+III)</b>                                 | <b>1 741</b>  | <b>-39 845</b>  | <b>2 742</b>  | <b>43 451</b>   | <b>-4 607</b>  | <b>5 043</b>  | <b>-3 302</b>  | <b>3 737</b>                                     | <b>5 478</b>       | <b>TOTAL (=I=II+III)</b>                             |
| <b>II. OPERACIONES FINANCIERAS NETAS (=I-III) (B.9)</b>  | <b>-7 011</b>   | <b>2 539</b>  | <b>-10 610</b>  | <b>-738</b>   | <b>1 799</b>   | <b>-</b>  | <b>-7 011</b>  | <b>7 011</b>                                     | <b>-</b>           | <b>II. NET FINANCIAL TRANSACTIONS (=I-III) (B.9)</b> |
| <b>III. PASIVOS NETOS CONTRAÍDOS (F)</b>                 | <b>8 752</b>  | <b>-42 384</b>  | <b>13 352</b>   | <b>44 189</b>   | <b>-6 405</b>  | <b>5 043</b>  | <b>3 709</b>   | <b>-3 274</b>                                    | <b>5 478</b>       | <b>III. NET INCURRENCE OF LIABILITIES (F)</b>        |
| 1. Efectivo y depósitos (F.2)                            | -79 821   | -79 878   | 56  | -   | -  | -55 196   | -24 626  | -16 463  | -96 284            | 1. Currency and deposits (F.2)                       |
| 1.1. Efectivo (F.21)                                     | 198   | 141   | 56  | -   | -  | 198   | -  | -1 935   | -1 737             | 1.1. Currency (F.21)                                 |
| 1.2. Depósitos transferibles (F.22)                      | -26 900   | -26 900   | -   | -   | -  | -26 629   | -271   | -  | -26 900            | 1.2. Transferable deposits (F.22)                    |
| 1.3. Otros depósitos (F.29)                              | -53 119   | -53 119   | -   | -   | -  | -28 764   | -24 354  | -14 528  | -67 647            | 1.3. Other deposits (F.29)                           |
| 2. Valores distintos de acciones (F.3)                   | 41 165  | 30 216  | 11 205  | -256  | -  | 30 735  | 10 430   | -19 172  | 21 993             | 2. Securities other than shares (F.3)                |
| 2.1. Valores a corto plazo (F.331)                       | 2 152   | -3 308  | 6 199   | -739  | -  | 4 015   | -1 863   | -  | 2 152              | 2.1. Short term (F.331)                              |
| 2.2. Valores a largo plazo (F.332)                       | 36 293  | 30 754  | 5 006   | 533   | -  | 26 396  | 9 897  | -21 111  | 15 182             | 2.2. Long term (F.332)                               |
| 2.3. Derivados financieros (F.32)                        | 2 720   | 2 770   | -   | -50   | -  | 325   | 2 395  | 1 940  | 4 660              | 2.3. Financial derivatives (F.34)                    |
| 3. Préstamos (F.4)                                       | 31 675  | 14 685  | 2 535   | 24 866  | -10 411  | 21 760  | 9 915  | 5 041  | 36 716             | 3. Loans (F.4)                                       |
| 4. Acciones y otras participaciones (F.5)                | -1 396  | -3 829  | -   | 2 433   | -  | -7 327  | 5 931  | 16 577   | 15 181             | 4. Shares and other equity (F.5)                     |
| 4.1. Acciones (F.511/2)                                  | 1 465   | 748   | -   | 717   | -  | -2 805  | 4 270  | 15 328   | 16 793             | 4.1. Shares (F.511/2)                                |
| 4.2. Otras participaciones (exc. fondos) (F.513)         | 1 751   | 35  | -   | 1 716   | -  | 40  | 1 711  | 1 249  | 3 000              | 4.2. Other equity (excluding mutual funds) (F.513)   |
| 4.3. Participac. en fondos de inversión (F.52)           | -4 612  | -4 612  | -   | -   | -  | -4 561  | -50  | -  | -4 612             | 4.3. Mutual funds shares (F.52)                      |
| 5. Reservas técnicas de seguros (F.6)                    | 996   | 996   | -   | -   | -  | 1 017   | -  | 146  | 1 142              | 5. Insurance technical reserves (F.6)                |
| 6. Otras cuentas pendientes de pago (F.7)                | 16 134  | -4 574  | -443  | 17 145  | 4 006  | 14 053  | 2 081  | 10 596   | 26 730             | 6. Other accounts receivable (F.7)                   |

Reference period: 2010 q3 (Information made available on 20/01/2011)

2.4 Financial transactions account. Detail by institutional sectors

EUR millions

2. FINANCIAL ACCOUNTS



## 2. CUENTAS FINANCIERAS

## 2.5 Balances financieros. Detalle por sectores institucionales

Período de referencia: 2010-III (Última información disponible publicada en 20/01/2011)

Millones de euros

|   | TOTAL ECONOMÍA (no consolidada) (S.1)/ TOTAL ECONOMY (non-consolidated) (S.1) 1=2a5 | Instituciones financieras (S.12)/ Financial institutions (S.12) | Administraciones públicas (S.13)/ General government (S.13) | Sociedades no financieras (S.11)/ Non-financial corporations (S.11) | Hogares e instituciones sin fines de lucro (S.14/5)/ Households and non-profit institutions (S.14/5) | Operaciones entre sectores residentes/ Transactions between residents sectors | TOTAL ECONOMÍA (consolidada) (S.1*)/ TOTAL ECONOMY (consolidated) (S.1*) 7=1-6 | RESTO DEL MUNDO (S.2)/ REST OF THE WORLD (S.2) | Total/ Total      |   |
|---|---|---|---|---|--|---|--|--|-------------------|---|
|   |   | 2   | 3   | 4   | 5  | 6   |  | 8  | 9=1+8             |   |
| <b>I. ACTIVOS FINANCIEROS (AF)</b>                    | <b>9 047 793</b>  | <b>4 768 868</b>  | <b>381 289</b>  | <b>2 156 561</b>  | <b>1 741 077</b>   | <b>7 659 908</b>  | <b>1 387 886</b>   | <b>2 320 727</b>                               | <b>11 368 520</b> | <b>I. OUTSTANDING FINANCIAL ASSETS (AF)</b>         |
| 1. Oro monetario y DEG (AF.1)                         | 12 016  | 12 016  | -   | -   | -  | -   | 12 016   | -12 016  | -                 | 1. Monetary gold and SDRs (AF.1)                    |
| 2. Efectivo y depósitos (AF.2)                        | 2 376 258   | 1 185 000   | 102 089   | 242 570   | 846 600  | 2 133 940   | 242 318  | 549 806  | 2 926 065         | 2. Currency and deposits (AF.2)                     |
| 2.1. Efectivo (AF.21)                                 | 106 111   | 7 484   | -   | 4 136   | 94 491   | 92 601  | 13 510   | -  | 106 111           | 2.1. Currency (AF.21)                               |
| 2.2. Depósitos transferibles (AF.22)                  | 524 239   | 54 946  | 52 954  | 114 225   | 302 113  | 524 239   | -  | 12 314   | 536 553           | 2.2. Transferable deposits (AF.22)                  |
| 2.3. Otros depósitos (AF.29)                          | 1 745 908   | 1 122 569   | 49 135  | 124 208   | 449 996  | 1 517 100   | 228 808  | 537 492  | 2 283 401         | 2.3. Other deposits (AF.29)                         |
| 3. Valores distintos de acciones (AF.3)               | 1 207 742   | 1 028 913   | 86 349  | 36 339  | 56 141   | 872 269   | 335 473  | 810 876  | 2 018 618         | 3. Securities other than shares (AF.3)              |
| 3.1. Valores a corto plazo (AF.331)                   | 71 628  | 59 044  | 4 613   | 5 956   | 2 015  | 71 628  | -  | 63 990   | 135 617           | 3.1. Short term (AF.331)                            |
| 3.2. Valores a largo plazo (AF.332)                   | 1 093 040   | 925 547   | 81 735  | 31 632  | 54 126   | 785 821   | 307 219  | 723 563  | 1 816 603         | 3.2. Long term (AF.332)                             |
| 3.3. Derivados financieros (AF.32)                    | 43 075  | 44 322  | -   | -1 248  | -  | 14 820  | 28 254   | 23 323   | 66 398            | 3.3. Financial derivatives (AF.34)                  |
| 4. Préstamos (AF.4)                                   | 2 376 360   | 2 058 949   | 52 830  | 264 581   | -  | 2 196 845   | 179 514  | 383 530  | 2 759 889         | 4. Loans (AF.4)                                     |
| 5. Acciones y otras participaciones (AF.5)            | 1 913 181   | 383 634   | 101 301   | 911 469   | 516 777  | 1 356 678   | 556 503  | 533 943  | 2 447 124         | 5. Shares and other equity (AF.5)                   |
| 5.1. Acciones (AF.511/2)                              | 1 279 920   | 339 907   | 12 991  | 594 120   | 332 902  | 846 354   | 433 566  | 327 379  | 1 607 299         | 5.1. Shares (AF.511/2)                              |
| 5.2. Otras participaciones (exc. fondos) (AF.513)     | 450 225   | 20 845  | 87 501  | 289 140   | 52 740   | 327 288   | 122 937  | 203 349  | 653 574           | 5.2. Other equity (excluding mutual funds) (AF.513) |
| 5.3. Participac. en fondos de inversión (AF.52)       | 183 036   | 22 881  | -   | 28 210  | 131 136  | 183 036   | -  | 3 216  | 186 251           | 5.3. Mutual funds shares (AF.52)                    |
| 6. Reservas técnicas de seguros (AF.6)                | 311 265   | 18 759  | -   | 27 255  | 265 250  | 302 870   | 8 395  | 2 196  | 313 461           | 6. Insurance technical reserves (AF.6)              |
| 7. Otras cuentas pendientes de cobro (AF.7)           | 850 973   | 81 597  | 38 720  | 674 346   | 56 309   | 797 306   | 53 667   | 52 391   | 903 364           | 7. Other accounts receivable (AF.7)                 |
| <b>TOTAL (=I-II+III)</b>                              | <b>9 047 793</b>  | <b>4 768 868</b>  | <b>381 289</b>  | <b>2 156 561</b>  | <b>1 741 077</b>   | <b>7 659 908</b>  | <b>1 387 886</b>   | <b>2 320 727</b>                               | <b>11 368 520</b> | <b>TOTAL (=I-II+III)</b>                            |
| <b>II. ACTIVOS FINANCIEROS NETOS (=I-III) (BF.90)</b> | <b>-944 857</b>   | <b>135 648</b>  | <b>-405 093</b>   | <b>-1 459 233</b>   | <b>783 822</b>   | <b>-</b>  | <b>-944 857</b>  | <b>944 857</b>                                 | <b>-</b>          | <b>II. NET FINANCIAL ASSETS (=I-III) (BF.90)</b>    |
| <b>III. PASIVOS (AF)</b>                              | <b>9 992 650</b>  | <b>4 633 220</b>  | <b>786 382</b>  | <b>3 615 793</b>  | <b>957 256</b>   | <b>7 659 908</b>  | <b>2 332 743</b>   | <b>1 375 870</b>                               | <b>11 368 520</b> | <b>III. OUTSTANDING LIABILITIES (AF)</b>            |
| 1. Efectivo y depósitos (AF.2)                        | 2 683 747   | 2 680 179   | 3 568   | -   | -  | 2 133 940   | 549 806  | 242 318  | 2 926 065         | 1. Currency and deposits (AF.2)                     |
| 1.1. Efectivo (AF.21)                                 | 92 601  | 89 033  | 3 568   | -   | -  | 92 601  | -  | 13 510   | 106 111           | 1.1. Currency (AF.21)                               |
| 1.2. Depósitos transferibles (AF.22)                  | 536 553   | 536 553   | -   | -   | -  | 524 239   | 12 314   | -  | 536 553           | 1.2. Transferable deposits (AF.22)                  |
| 1.3. Otros depósitos (AF.29)                          | 2 054 593   | 2 054 593   | -   | -   | -  | 1 517 100   | 537 492  | 228 808  | 2 283 401         | 1.3. Other deposits (AF.29)                         |
| 2. Valores distintos de acciones (AF.3)               | 1 683 145   | 1 064 851   | 588 713   | 29 581  | -  | 872 269   | 810 876  | 335 473  | 2 018 618         | 2. Securities other than shares (AF.3)              |
| 2.1. Valores a corto plazo (AF.331)                   | 135 617   | 45 158  | 89 993  | 467   | -  | 71 628  | 63 990   | -  | 135 617           | 2.1. Short term (AF.331)                            |
| 2.2. Valores a largo plazo (AF.332)                   | 1 509 384   | 992 896   | 498 720   | 17 768  | -  | 785 821   | 723 563  | 307 219  | 1 816 603         | 2.2. Long term (AF.332)                             |
| 2.3. Derivados financieros (AF.32)                    | 38 144  | 26 798  | -   | 11 346  | -  | 14 820  | 23 323   | 28 254   | 66 398            | 2.3. Financial derivatives (AF.34)                  |
| 3. Préstamos (AF.4)                                   | 2 580 375   | 80 503  | 116 509   | 1 481 818   | 901 545  | 2 196 845   | 383 530  | 179 514  | 2 759 889         | 3. Loans (AF.4)                                     |
| 4. Acciones y otras participaciones (AF.5)            | 1 890 621   | 452 246   | 2 250   | 1 436 126   | -  | 1 356 678   | 533 943  | 556 503  | 2 447 124         | 4. Shares and other equity (AF.5)                   |
| 4.1. Acciones (AF.511/2)                              | 1 173 733   | 222 907   | -   | 950 826   | -  | 846 354   | 327 379  | 433 566  | 1 607 299         | 4.1. Shares (AF.511/2)                              |
| 4.2. Otras participaciones (exc. fondos) (AF.513)     | 530 637   | 43 087  | 2 250   | 485 300   | -  | 327 288   | 203 349  | 122 937  | 653 574           | 4.2. Other equity (excluding mutual funds) (AF.513) |
| 4.3. Participac. en fondos de inversión (AF.52)       | 186 251   | 186 251   | -   | -   | -  | 183 036   | 3 216  | -  | 186 251           | 4.3. Mutual funds shares (AF.52)                    |
| 5. Reservas técnicas de seguros (AF.6)                | 305 066   | 305 066   | -   | -   | -  | 302 870   | -  | 8 395  | 313 461           | 5. Insurance technical reserves (AF.6)              |
| 6. Otras cuentas pendientes de pago (AF.7)            | 849 697   | 50 376  | 75 342  | 668 268   | 55 711   | 797 306   | 52 391   | 53 667   | 903 364           | 6. Other accounts receivable (AF.7)                 |

Reference period: 2010 q3 (Information made available on 20/01/2011)

2.5 Financial balance sheets. Detail by institutional sectors

EUR millions  
2. FINANCIAL ACCOUNTS

2. PRINCIPALES INDICADORES ECONÓMICOS

2.6 Balanza de Pagos y Posición de Inversión Internacional frente a otros residentes en la zona del euro y al resto del mundo

Millones de euros

|   | Serie en cuadro y columna/<br>Time Series in Table and Column | 2008            | 2009            | 2009 IV         | 2010 I          | 2010 II         | 2010 III        | 2010 IV         |   |
|---|---|-----------------|-----------------|-----------------|-----------------|-----------------|-----------------|-----------------|---|
| <b>A. BALANZA DE PAGOS</b>                    |   |                 |                 |                 |                 |                 |                 |                 | <b>A. BALANCE OF PAYMENTS</b>   |
| <b>A.1. Cuenta corriente (I - P)</b>          | <b>17.1/1</b>   | <b>-104 676</b> | <b>-54 481</b>  | <b>-14 546</b>  | <b>-15 934</b>  | <b>-13 761</b>  | <b>-9 089</b>   | <b>-9 107</b>   | <b>A.1. Current account (Receipts-Payments)</b>                                   |
| 1.1. Balanza comercial                        | 17.1/2  | -85 594         | -42 175         | -11 920         | -10 891         | -13 266         | -11 961         | -10 980         | 1.1. Trade balance  |
| 1.2. Servicios                                | 17.1/3  | 25 791          | 25 503          | 4 892           | 4 208           | 6 918           | 11 293          | 5 526           | 1.2. Services   |
| 1.3. Rentas                                   | 17.1/4  | -35 483         | -29 787         | -6 901          | -5 026          | -6 490          | -5 635          | -4 544          | 1.3. Income   |
| 1.4. Transferencias                           | 17.1/5  | -9 389          | -8 022          | -618            | -4 226          | -923            | -2 785          | 891             | 1.4. Transfers  |
| <b>A.2. Cuenta de capital (I - P)</b>         | <b>17.1/6</b>   | <b>5 475</b>    | <b>4 275</b>    | <b>1 206</b>    | <b>1 893</b>    | <b>1 719</b>    | <b>1 361</b>    | <b>1 489</b>    | <b>A.2. Capital account (Receipts-Payments)</b>                                   |
| CUENTA CORRIENTE MÁS CUENTA DE CAPITAL        | 17.1/7  | -99 201         | -50 206         | -13 340         | -14 041         | -12 042         | -7 727          | -7 619          | CURRENT AND CAPITAL ACCOUNT   |
| <b>A.3. Cuenta financiera (VNP - VNA)</b>     | <b>17.1/8</b>   | <b>100 222</b>  | <b>54 641</b>   | <b>14 299</b>   | <b>16 952</b>   | <b>11 415</b>   | <b>11 482</b>   | <b>3 566</b>    | <b>A.3. Financial account</b><br>(net change in liabilities-net change in assets) |
| 3.1. Total, excepto Banco de España           | 17.1/10   | 70 004          | 44 177          | 21 080          | 13 806          | -56 585         | 56 513          | 13 986          | 3.1. Total excluding Banco de España  |
| 3.1.1. Inversiones directas                   | 17.2/7  | 1 553           | -433            | -3 001          | 7 963           | -1 505          | -11 001         | 3 651           | 3.1.1. Direct investment  |
| 3.1.2. Inversiones de cartera                 | 17.2/8  | -203            | 45 325          | 27 553          | -5 703          | -10 274         | 29 033          | 17 356          | 3.1.2. Portfolio investment   |
| 3.1.3. Otras inversiones                      | 17.2/9  | 75 717          | 5 145           | -1 904          | 7 862           | -48 880         | 38 165          | -6 264          | 3.1.3. Other investment   |
| 3.1.4. Derivados financieros                  | 17.2/10   | -7 064          | -5 861          | -1 568          | 3 685           | 4 073           | 316             | -757            | 3.1.4. Financial derivatives  |
| 3.2. Banco de España                          | 17.1/9  | 30 218          | 10 464          | -6 782          | 3 146           | 68 001          | -45 031         | -10 420         | 3.2. Banco de España  |
| 3.2.1. Reservas                               | 17.2/11   | -645            | -1 563          | -411            | -113            | -428            | -21             | -252            | 3.2.1. Reserves   |
| 3.2.2. Activos frente al Eurosistema          | 17.2/12   | 31 713          | 6 146           | -6 241          | 2 170           | 62 313          | -46 488         | -8 208          | 3.2.2. Claims with the Eurosystem   |
| 3.2.3. Otros activos netos                    | 17.2/13   | -850            | 5 882           | -130            | 1 089           | 6 116           | 1 477           | -1 960          | 3.2.3. Other net assets   |
| <b>A.4. Errores y omisiones netos</b>         | <b>17.1/11</b>  | <b>-1 021</b>   | <b>-4 435</b>   | <b>-958</b>     | <b>-2 911</b>   | <b>627</b>      | <b>-3 754</b>   | <b>4 053</b>    | <b>A.4. Net errors and omissions</b>  |
| CUENTA FINANCIERA MÁS ERRORES Y OMISIONES     | -   | 99 201          | 50 206          | 13 340          | 14 041          | 12 042          | 7 727           | 7 619           | FINANCIAL ACCOUNT AND NET ERRORS AND OMISSIONS                                    |
| PRO MEMORIA: % PIB de A.1 + A.2               | -   | -9,1            | -4,8            | -4,9            | -5,5            | -4,4            | -3,0            | -2,7            | MEMORANDUM ITEM: % of GDP of A.1 + A.2  |
| <b>B. POSICIÓN DE INVERSIÓN INTERNACIONAL</b> |   |                 |                 |                 |                 |                 |                 |                 | <b>B. INTERNATIONAL INVESTMENT POSITION</b>                                       |
| <b>B.1. Posición total neta</b>               | <b>17.21/1</b>  | <b>-863 066</b> | <b>-960 131</b> | <b>-960 131</b> | <b>-948 110</b> | <b>-906 772</b> | <b>-959 950</b> | <b>-925 632</b> | <b>B.1. Total net position</b>  |
| 1.1. Banco de España                          | 17.21/12  | 50 914          | 44 147          | 44 147          | 42 363          | -23 396         | 20 176          | 30 312          | 1.1. Banco de España  |
| 1.2. Resto sectores                           | 17.21/2   | -913 980        | -1 004 278      | -1 004 278      | -990 473        | -883 376        | -980 126        | -955 944        | 1.2. Other sectors  |

2.6 Balance of Payments and International Investment Position vis-à-vis other euro area residents and the rest of the world

EUR millions

2. MAIN ECONOMIC INDICATORS

2. PRINCIPALES INDICADORES ECONÓMICOS

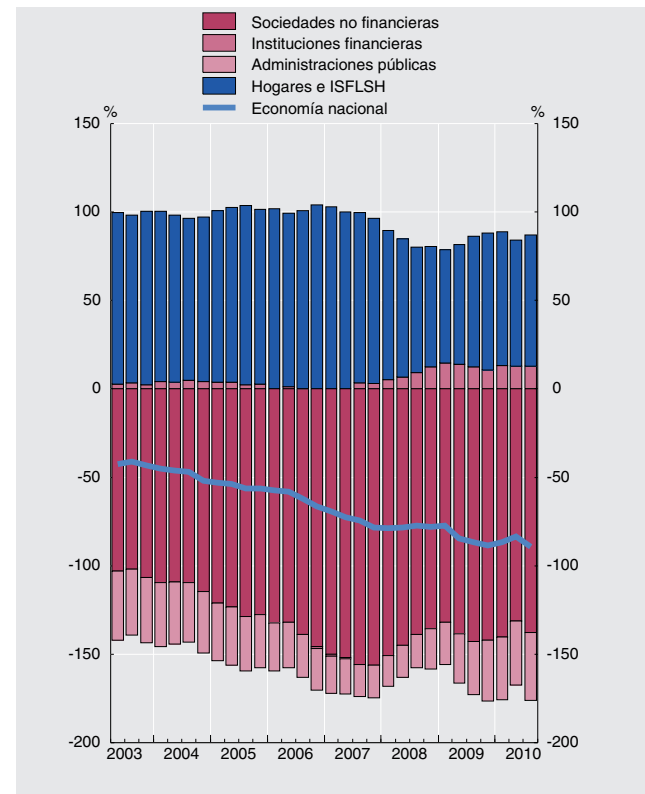
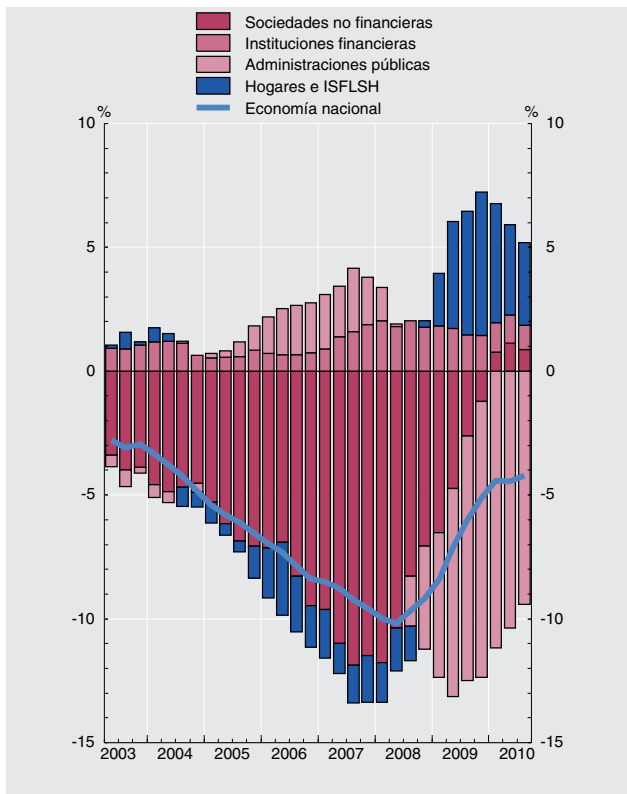
2.7 Cuentas financieras  
Operaciones financieras netas y Activos financieros netos de los sectores institucionales

% del PIB

|       | Operaciones financieras netas (1) |                           |                           |            |                           |                  |       |                      | Activos financieros netos |                           |       |                           |                  |                      |            |               |
|-------|-----------------------------------|---------------------------|---------------------------|------------|---------------------------|------------------|-------|----------------------|---------------------------|---------------------------|-------|---------------------------|------------------|----------------------|------------|---------------|
|       | Economía nacional                 |                           |                           |            |                           |                  |       | Resto del Mundo (=1) | Economía nacional         |                           |       |                           |                  | Resto del mundo (=9) |            |               |
|       | Total                             | Sociedades no financieras | Instituciones financieras |            | Administraciones públicas | Hogares e ISFLSH | Total |                      | Sociedades no financieras | Instituciones financieras |       | Administraciones públicas | Hogares e ISFLSH |                      |            |               |
|       |                                   |                           | Total                     | Monetarias |                           |                  |       |                      |                           | no monetarias             | Total |                           |                  |                      | Monetarias | no monetarias |
| 1     | 2                                 | 3                         | 4                         | 5          | 6                         | 7                | 8     | 9                    | 10                        | 11                        | 12    | 13                        | 14               | 15                   | 16         |               |
| 05    | -6,55                             | -7,06                     | 0,85                      | 0,78       | 0,07                      | 0,96             | -1,31 | 6,55                 | -56,25                    | -127,68                   | 2,58  | 0,96                      | 1,61             | -29,85               | 98,70      | 56,25         |
| 06    | -8,39                             | -9,47                     | 0,73                      | 0,82       | -0,09                     | 2,02             | -1,67 | 8,39                 | -66,28                    | -145,75                   | -0,97 | -1,87                     | 0,91             | -23,52               | 103,96     | 66,28         |
| 07    | -9,57                             | -11,49                    | 1,89                      | 1,73       | 0,16                      | 1,90             | -1,88 | 9,57                 | -78,26                    | -156,30                   | 2,85  | 1,98                      | 0,86             | -18,52               | 93,72      | 78,26         |
| 08    | -9,19                             | -7,07                     | 1,79                      | 1,34       | 0,44                      | -4,15            | 0,24  | 9,19                 | -78,14                    | -135,50                   | 12,54 | 11,08                     | 1,46             | -22,98               | 67,81      | 78,14         |
| 09    | -5,12                             | -1,23                     | 1,44                      | 0,98       | 0,46                      | -11,13           | 5,80  | 5,12                 | -88,61                    | -142,06                   | 10,51 | 8,55                      | 1,96             | -34,45               | 77,39      | 88,61         |
| 06 IV | -8,39                             | -9,47                     | 0,73                      | 0,82       | -0,09                     | 2,02             | -1,67 | 8,39                 | -66,28                    | -145,75                   | -0,97 | -1,87                     | 0,91             | -23,52               | 103,96     | 66,28         |
| 07 I  | -8,51                             | -9,62                     | 0,89                      | 1,01       | -0,13                     | 2,20             | -1,97 | 8,51                 | -69,32                    | -150,05                   | -1,11 | -1,76                     | 0,66             | -21,15               | 102,99     | 69,32         |
| II    | -8,78                             | -11,01                    | 1,39                      | 1,44       | -0,05                     | 2,04             | -1,20 | 8,78                 | -72,59                    | -152,02                   | -0,48 | -1,07                     | 0,59             | -20,06               | 99,97      | 72,59         |
| III   | -9,24                             | -11,87                    | 1,61                      | 1,54       | 0,07                      | 2,55             | -1,53 | 9,24                 | -74,35                    | -155,99                   | 3,27  | 1,95                      | 1,32             | -17,97               | 96,34      | 74,35         |
| IV    | -9,57                             | -11,49                    | 1,89                      | 1,73       | 0,16                      | 1,90             | -1,88 | 9,57                 | -78,26                    | -156,30                   | 2,85  | 1,98                      | 0,86             | -18,52               | 93,72      | 78,26         |
| 08 I  | -9,98                             | -11,77                    | 2,04                      | 1,80       | 0,24                      | 1,34             | -1,59 | 9,98                 | -78,73                    | -150,64                   | 5,29  | 4,26                      | 1,03             | -17,69               | 84,31      | 78,73         |
| II    | -10,20                            | -10,36                    | 1,81                      | 1,47       | 0,33                      | 0,10             | -1,75 | 10,20                | -78,45                    | -145,01                   | 6,64  | 4,75                      | 1,90             | -18,10               | 78,01      | 78,45         |
| III   | -9,67                             | -8,27                     | 2,03                      | 1,60       | 0,43                      | -2,03            | -1,40 | 9,67                 | -77,45                    | -138,90                   | 9,00  | 7,04                      | 1,96             | -18,67               | 71,12      | 77,45         |
| IV    | -9,19                             | -7,07                     | 1,79                      | 1,34       | 0,44                      | -4,15            | 0,24  | 9,19                 | -78,14                    | -135,50                   | 12,54 | 11,08                     | 1,46             | -22,98               | 67,81      | 78,14         |
| 09 I  | -8,42                             | -6,51                     | 1,83                      | 1,30       | 0,53                      | -5,86            | 2,12  | 8,42                 | -77,44                    | -131,95                   | 14,73 | 12,19                     | 2,54             | -24,04               | 63,83      | 77,44         |
| II    | -7,10                             | -4,74                     | 1,73                      | 1,23       | 0,50                      | -8,40            | 4,32  | 7,10                 | -84,49                    | -138,53                   | 13,74 | 10,75                     | 2,99             | -27,66               | 67,95      | 84,49         |
| III   | -6,02                             | -2,63                     | 1,47                      | 1,05       | 0,42                      | -9,86            | 5,00  | 6,02                 | -86,85                    | -142,96                   | 12,39 | 9,24                      | 3,15             | -30,06               | 73,78      | 86,85         |
| IV    | -5,12                             | -1,23                     | 1,44                      | 0,98       | 0,46                      | -11,13           | 5,80  | 5,12                 | -88,61                    | -142,06                   | 10,51 | 8,55                      | 1,96             | -34,45               | 77,39      | 88,61         |
| 10 I  | -4,42                             | 0,77                      | 1,18                      | 0,79       | 0,39                      | -11,18           | 4,80  | 4,42                 | -86,84                    | -140,25                   | 13,08 | 11,00                     | 2,08             | -35,37               | 75,69      | 86,84         |
| II    | -4,46                             | 1,12                      | 1,14                      | 0,73       | 0,41                      | -10,36           | 3,64  | 4,46                 | -83,63                    | -131,33                   | 12,94 | 11,47                     | 1,47             | -36,23               | 70,99      | 83,63         |
| III   | -4,22                             | 0,86                      | 0,98                      | 0,55       | 0,43                      | -9,41            | 3,35  | 4,22                 | -89,20                    | -137,75                   | 12,81 | 11,00                     | 1,80             | -38,24               | 73,99      | 89,19         |

CUENTAS FINANCIERAS  
operaciones financieras netas (1)

CUENTAS FINANCIERAS  
Activos financieros netos



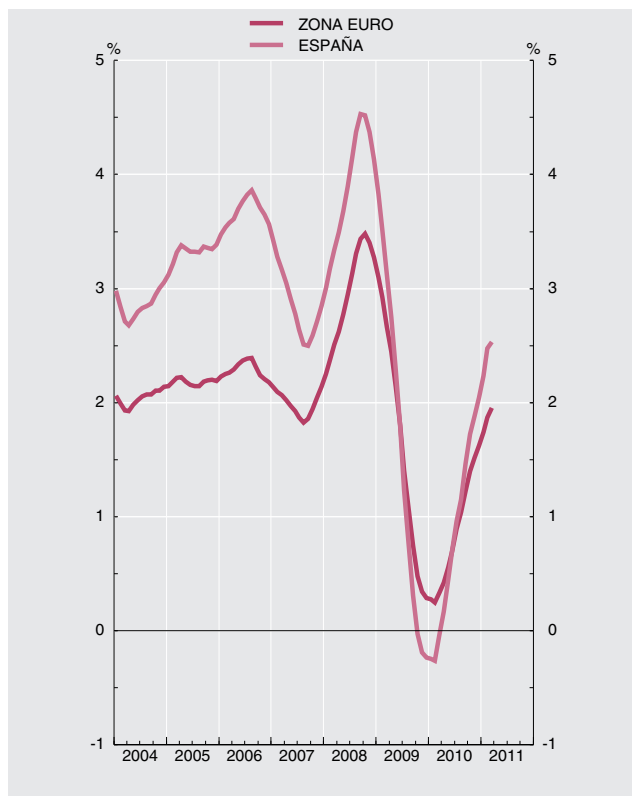
(1) En el cómputo de los ratios trimestrales se utilizan los flujos acumulados de los últimos cuatro trimestres de las operaciones financieras netas y del PIB.

2. PRINCIPALES INDICADORES ECONÓMICOS

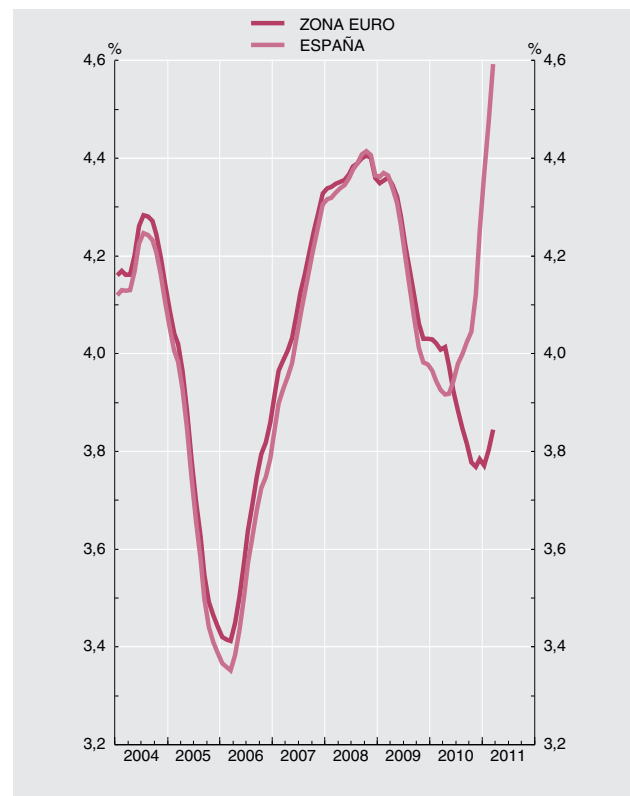
2.8 Precios y tipos de interés  
(antiguo indicador de convergencia)

|        | Precios (a)          |               |            | Tipos de interés (b) |            |            |
|--------|----------------------|---------------|------------|----------------------|------------|------------|
|        | Zona del euro T12,12 | España T12,12 | Diferencia | Zona del euro (c)    | España (c) | Diferencia |
|        | 1                    | 2             | 3 = 2-1    | 4                    | 5          | 6 = 5-4    |
| 04     | 2,1                  | 3,1           | 0,9        | 4,1                  | 4,1        | -0,0       |
| 05     | 2,2                  | 3,4           | 1,2        | 3,4                  | 3,4        | -0,1       |
| 06     | 2,2                  | 3,6           | 1,4        | 3,9                  | 3,8        | -0,1       |
| 07     | 2,1                  | 2,8           | 0,7        | 4,3                  | 4,3        | -0,0       |
| 08     | 3,3                  | 4,1           | 0,9        | 4,4                  | 4,4        | 0,0        |
| 09     | 0,3                  | -0,2          | -0,5       | 4,0                  | 4,0        | -0,1       |
| 10     | 1,6                  | 2,0           | 0,4        | 3,8                  | 4,3        | 0,5        |
| 09 Dic | 0,3                  | -0,2          | -0,5       | 4,0                  | 4,0        | -0,1       |
| 10 Ene | 0,3                  | -0,2          | -0,5       | 4,0                  | 4,0        | -0,1       |
| Feb    | 0,2                  | -0,3          | -0,5       | 4,0                  | 3,9        | -0,1       |
| Mar    | 0,3                  | -0,0          | -0,4       | 4,0                  | 3,9        | -0,1       |
| Abr    | 0,4                  | 0,2           | -0,2       | 4,0                  | 3,9        | -0,1       |
| May    | 0,6                  | 0,4           | -0,1       | 4,0                  | 3,9        | -0,1       |
| Jun    | 0,7                  | 0,7           | 0,0        | 3,9                  | 3,9        | 0,0        |
| Jul    | 0,9                  | 1,0           | 0,1        | 3,9                  | 4,0        | 0,1        |
| Ago    | 1,0                  | 1,2           | 0,2        | 3,8                  | 4,0        | 0,2        |
| Sep    | 1,2                  | 1,5           | 0,3        | 3,8                  | 4,0        | 0,2        |
| Oct    | 1,4                  | 1,7           | 0,3        | 3,8                  | 4,0        | 0,2        |
| Nov    | 1,5                  | 1,9           | 0,4        | 3,8                  | 4,1        | 0,3        |
| Dic    | 1,6                  | 2,0           | 0,4        | 3,8                  | 4,3        | 0,5        |
| 11 Ene | 1,7                  | 2,2           | 0,5        | 3,8                  | 4,4        | 0,6        |
| Feb    | 1,9                  | 2,5           | 0,6        | 3,8                  | 4,5        | 0,7        |
| Mar    | 2,0                  | 2,5           | 0,6        | 3,8                  | 4,6        | 0,7        |

PRECIOS



TIPOS DE INTERÉS



Fuente: Eurostat, Instituto Nacional de Estadística, Banco Central Europeo y Banco de España.

(a) Los IPC utilizados en las columnas 1 y 2 son: antes de diciembre de 1995, IPC nacionales. Desde diciembre de 1995 hasta noviembre de 1996, índices transitorios de precios de consumo. Desde diciembre de 1996, índices armonizados de precios de consumo.

(b) Tipo de interés de los bonos a diez años, que se utilizó para medir la convergencia de tipos de interés. Para España véase también la columna 11 del cuadro 2.10 de este Boletín.

Para los datos de los IPC y tipos de interés por países véanse los cuadros 26.15 y 26.23 de este Boletín, respectivamente.

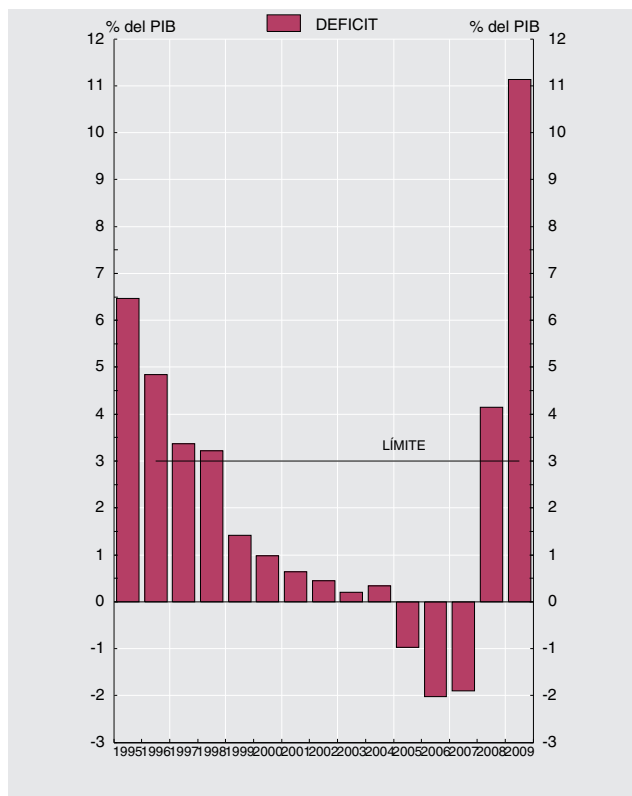
(c) Media de los últimos doce meses.

## 2. PRINCIPALES INDICADORES ECONÓMICOS

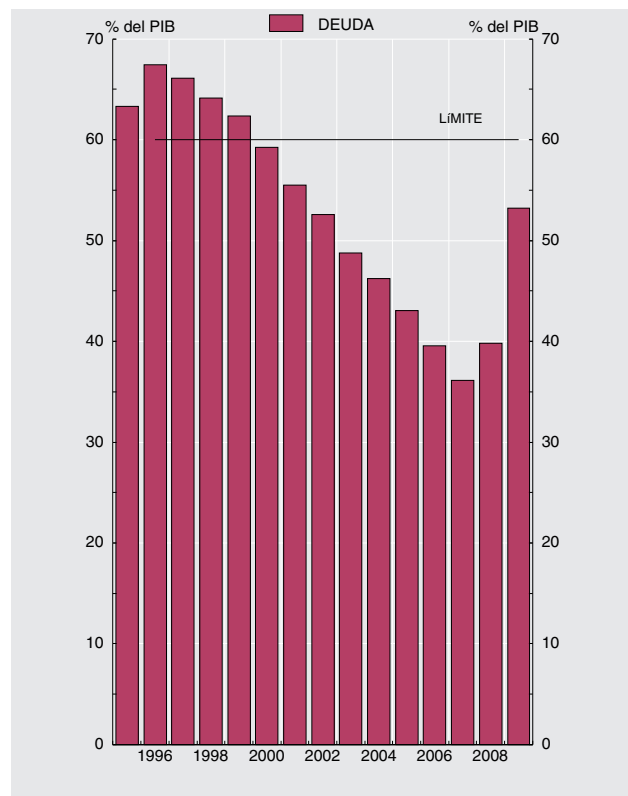
## 2.9 Déficit y deuda (pasivos) de las Administraciones Públicas (a)

|    | Notificaciones enviadas a la Comisión Europea |         |           |                   |                 | Millones de euros y porcentaje              |              |  |
|----|---|---------|-----------|-------------------|-----------------|---|--------------|--|
|    | Déficit                                       | Deuda   | PIB pm    | Déficit % del PIB | Deuda % del PIB | Diferencia respecto a valores de referencia |              |  |
|    |   |         |           |                   |                 | 6=4-3puntos                                 | 7=5-60puntos |  |
| 1  | 2   | 3       | 4         | 5                 | 6=4-3puntos     | 7=5-60puntos                                |              |  |
| 95 | 28 948  | 283 076 | 447 205   | 6,5               | 63,3            | 3,5   | 3,3          |  |
| 96 | 22 974  | 319 600 | 473 855   | 4,8               | 67,4            | 1,8   | 7,4          |  |
| 97 | 16 986  | 333 199 | 503 921   | 3,4               | 66,1            | 0,4   | 6,1          |  |
| 98 | 17 351  | 345 953 | 539 493   | 3,2               | 64,1            | 0,2   | 4,1          |  |
| 99 | 8 254   | 361 556 | 579 942   | 1,4               | 62,3            | -1,6  | 2,3          |  |
| 00 | 6 161   | 373 506 | 630 263   | 1,0               | 59,3            | -2,0  | -0,7         |  |
| 01 | 4 361   | 377 806 | 680 678   | 0,6               | 55,5            | -2,4  | -4,5         |  |
| 02 | 3 312   | 383 170 | 729 206   | 0,5               | 52,5            | -2,5  | -7,5         |  |
| 03 | 1 622   | 381 591 | 782 929   | 0,2               | 48,7            | -2,8  | -11,3        |  |
| 04 | 2 862   | 388 701 | 841 042   | 0,3               | 46,2            | -2,7  | -13,8        |  |
| 05 | -8 759  | 391 083 | 908 792   | -1,0              | 43,0            | -4,0  | -17,0        |  |
| 06 | -19 847                                       | 389 507 | 984 284   | -2,0              | 39,6            | -5,0  | -20,4        |  |
| 07 | -20 066                                       | 380 660 | 1 053 537 | -1,9              | 36,1            | -4,9  | -23,9        |  |
| 08 | 45 189  | 432 978 | 1 088 124 | 4,2               | 39,8            | 1,2   | -20,2        |  |
| 09 | P 117 306                                     | 560 587 | 1 053 914 | 11,1              | 53,2            | 8,1   | -6,8         |  |

### DÉFICIT



### DEUDA



Fuentes: Déficit: Ministerio de Economía y Hacienda; Deuda: Banco de España; PIB pm: Instituto Nacional de Estadística.

a. Los datos recogidos en este cuadro corresponden a los que las autoridades españolas envían a la Comisión Europea dos veces al año (antes del 1 de abril y antes del 1 de octubre) en el marco del Protocolo sobre Déficit Excesivo / Pacto de Estabilidad y Crecimiento (Reglamento 479/2009, revisado por el Reglamento 679/2010; Resolución 97/C 236/01; Reglamento 1466/97 revisado por el Reglamento 1055/2005, y Reglamento 1467/97 revisado por el Reglamento 1056/2005). Los datos corresponden al cuestionario enviado a finales de septiembre de 2010, y están elaborados siguiendo la metodología SEC95 (Véanse también los cuadros 11.1 y 11.8 a 11.9).

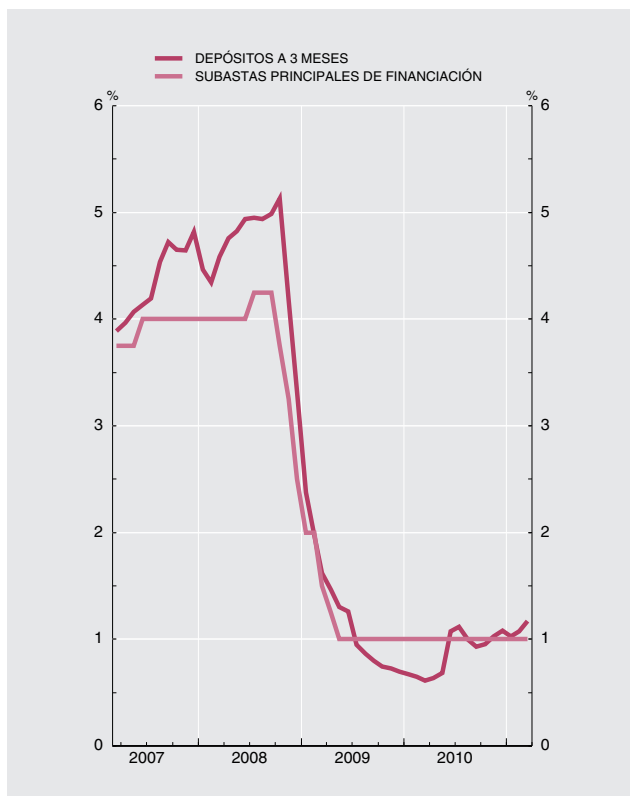
2. PRINCIPALES INDICADORES ECONÓMICOS

2.10 Tipos de interés

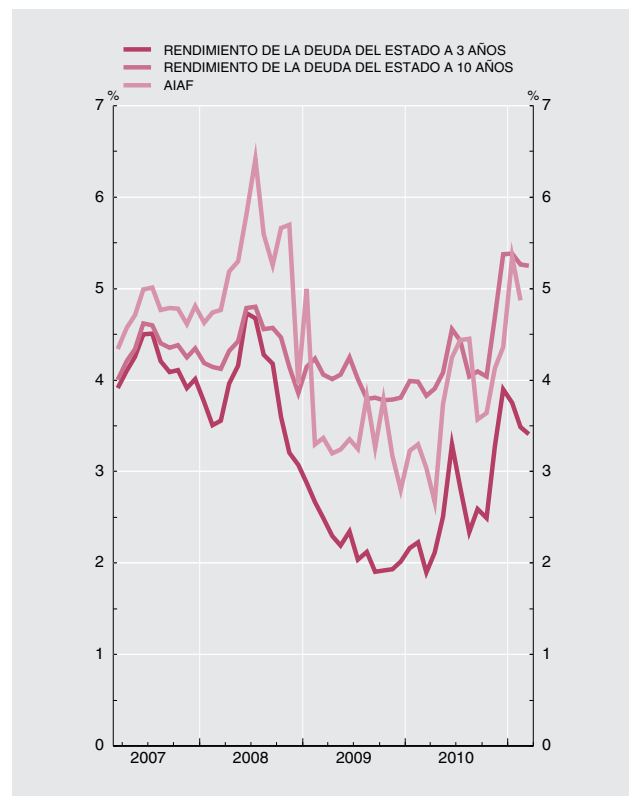
Porcentajes

|        | Operaciones de política monetaria: Subastas principales de financiación (a) | Mercado interbancario de depósitos no transferibles a 3 meses | Operaciones de los Bancos / Entidades de crédito |                                   |   |                               |                                 |   | Mercados secundarios de valores |                                 |                                    |  |
|--------|---|---|--|-----------------------------------|---|-------------------------------|---------------------------------|---|---------------------------------|---------------------------------|------------------------------------|--|
|        |   |   | Activas  |                                   |   | Pasivas                       |                                 |   | Letras del Tesoro a 1 año       | Bonos y obligaciones del Estado |                                    | Obligaciones privadas a más de dos años AIAF |
|        |   |   | Tipo preferencial bancos (b)                     | Créditos de 1 a 3 años bancos (b) | Tipo sintético entidades de crédito (c) | Cuentas corrientes bancos (b) | Depósitos 1 a 2 años bancos (b) | Tipo sintético entidades de crédito (c) |                                 | A 3 años                        | A 10 años criterio de convergencia |  |
| 1      | 2   | 3   | 4  | 5                                 | 6                                       | 7                             | 8                               | 9                                       | 10                              | 11                              | 12                                 |  |
| 07     | 4,00  | 4,27  | 5,38   | ...                               | 6,03                                    | ...                           | ...                             | 2,77                                    | 4,07                            | 4,13                            | 4,31                               | 4,67   |
| 08     | 2,50  | 4,62  | 5,57   | ...                               | 5,70                                    | ...                           | ...                             | 2,72                                    | 3,71                            | 3,89                            | 4,37                               | 5,25   |
| 09     | 1,00  | 1,23  | 5,30   | ...                               | 3,32                                    | ...                           | ...                             | 1,28                                    | 0,99                            | 2,23                            | 3,98                               | 3,47   |
| 10     | 1,00  | 0,87  | 5,09   | ...                               | 3,56                                    | ...                           | ...                             | 1,60                                    | 1,70                            | 2,64                            | 4,25                               | 3,74   |
| 10 Mar | 1,00  | 0,61  | 5,08   | ...                               | 3,27                                    | ...                           | ...                             | 1,30                                    | 0,74                            | 1,90                            | 3,83                               | 3,04   |
| 10 Abr | 1,00  | 0,64  | 5,12   | ...                               | 3,22                                    | ...                           | ...                             | 1,36                                    | 1,08                            | 2,11                            | 3,90                               | 2,67   |
| 10 May | 1,00  | 0,69  | 5,11   | ...                               | 3,16                                    | ...                           | ...                             | 1,30                                    | 1,58                            | 2,51                            | 4,08                               | 3,74   |
| 10 Jun | 1,00  | 1,07  | 5,08   | ...                               | 3,17                                    | ...                           | ...                             | 1,37                                    | 2,27                            | 3,30                            | 4,56                               | 4,25   |
| 10 Jul | 1,00  | 1,12  | 5,05   | ...                               | 3,26                                    | ...                           | ...                             | 1,51                                    | 2,10                            | 2,82                            | 4,43                               | 4,44   |
| 10 Ago | 1,00  | 1,00  | 5,06   | ...                               | 3,38                                    | ...                           | ...                             | 1,46                                    | 1,73                            | 2,34                            | 4,04                               | 4,45   |
| 10 Sep | 1,00  | 0,93  | 5,08   | ...                               | 3,38                                    | ...                           | ...                             | 1,61                                    | 1,79                            | 2,59                            | 4,09                               | 3,57   |
| 10 Oct | 1,00  | 0,95  | 5,08   | ...                               | 3,57                                    | ...                           | ...                             | 1,63                                    | 1,83                            | 2,49                            | 4,04                               | 3,64   |
| 10 Nov | 1,00  | 1,03  | 5,08   | ...                               | 3,50                                    | ...                           | ...                             | 1,65                                    | 2,30                            | 3,28                            | 4,69                               | 4,13   |
| 10 Dic | 1,00  | 1,08  | 5,11   | ...                               | 3,56                                    | ...                           | ...                             | 1,60                                    | 3,26                            | 3,90                            | 5,38                               | 4,36   |
| 11 Ene | 1,00  | 1,03  | 5,11   | ...                               | 3,82                                    | ...                           | ...                             | 1,59                                    | 2,77                            | 3,75                            | 5,38                               | 5,35   |
| 11 Feb | 1,00  | 1,08  | 5,12   | ...                               | 4,04                                    | ...                           | ...                             | 1,57                                    | 2,22                            | 3,49                            | 5,26                               | 4,87   |
| 11 Mar | 1,00  | 1,17  | ...  | ...                               | ...                                     | ...                           | ...                             | ...                                     | 2,14                            | 3,41                            | 5,25                               | ...  |

MERCADO INTERBANCARIO



MERCADO DE VALORES



- (a) Hasta mayo de 1990 recoge el tipo medio de las subastas de PRM. Desde esa fecha y hasta diciembre de 1998, el de la subasta decenal de adquisiciones temporales de certificados del Banco de España. A partir de enero de 1999, el tipo de las operaciones principales de financiación del Eurosistema
- (b) Tipos de interés de operaciones de los Bancos declarados según la CBE 8/1990. La mayor parte de la información requerida por esta Circular ha sido reemplazada por la que establece la CBE 4/2002. Véase nota de novedades del Boletín estadístico de junio de 2003
- (c) Tipo de interés promedio de las operaciones activas/pasivas calculado a partir de los tipos de interés de operaciones nuevas de las Entidades de crédito declarados según la CBE 4/2002. Véase nota de novedades del Boletín estadístico de junio de 2003

2. PRINCIPALES INDICADORES ECONÓMICOS

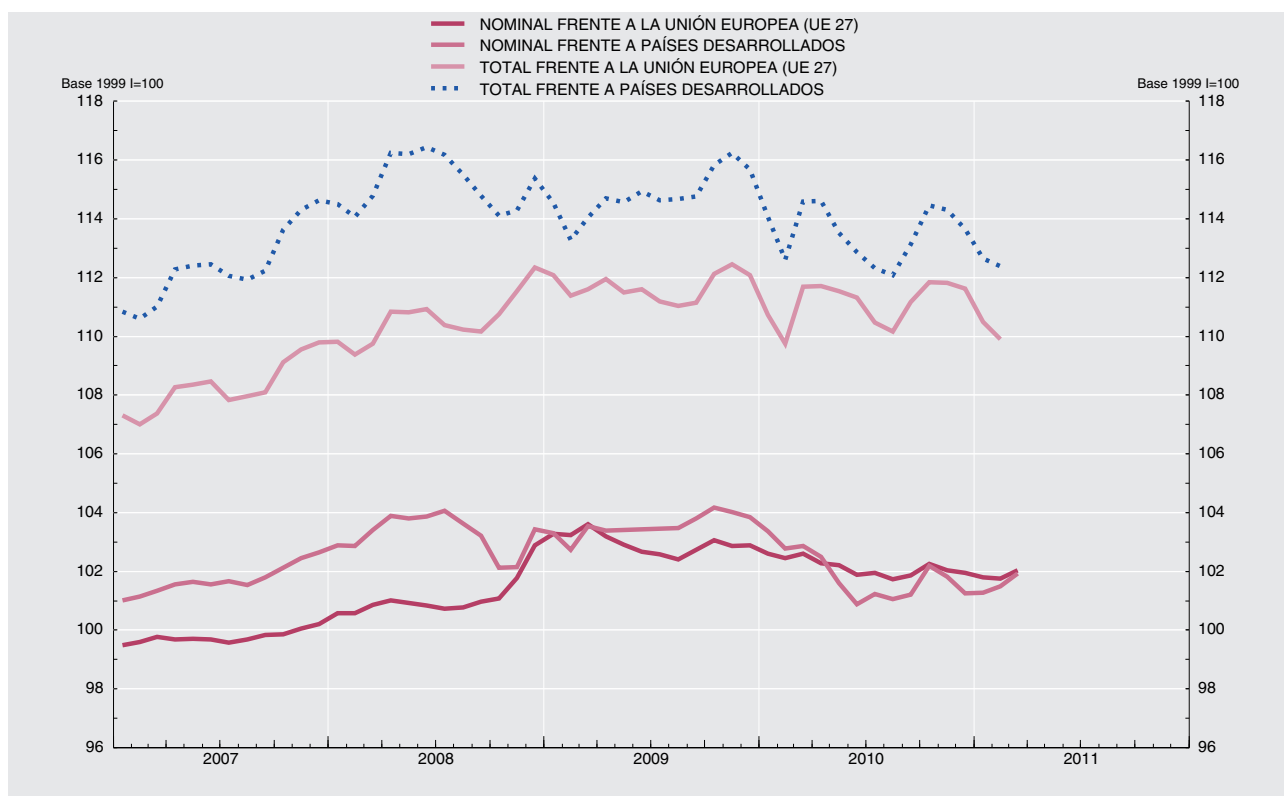
2.11 Índices de competitividad de España

■ Serie representada gráficamente.

Base 1999 I=100

|               | Total (a) con precios de consumo frente a: |                            |                           | Componente nominal (b) frente a: |                           |
|---------------|--|----------------------------|---------------------------|----------------------------------|---------------------------|
|               | 1<br>Zona del euro                         | 2<br>Unión Europea (UE 27) | 3<br>Países desarrollados | 4<br>Unión Europea (UE 27)       | 5<br>Países desarrollados |
| <b>07</b>     | 109,2                                      | 108,3                      | 112,4                     | 99,8                             | 101,7                     |
| <b>08</b>     | 110,2                                      | 110,6                      | 115,2                     | 101,1                            | 103,3                     |
| <b>09</b>     | 109,7                                      | 111,7                      | 114,8                     | 102,9                            | 103,6                     |
| <b>10</b>     | 110,3                                      | 111,2                      | 113,5                     | 102,1                            | 101,9                     |
| <b>09 Oct</b> | 110,1                                      | 112,1                      | 115,8                     | 103,1                            | 104,2                     |
| <b>Nov</b>    | 110,7                                      | 112,5                      | 116,2                     | 102,9                            | 104,0                     |
| <b>Dic</b>    | 110,3                                      | 112,1                      | 115,7                     | 102,9                            | 103,8                     |
| <b>10 Ene</b> | 109,4                                      | 110,7                      | 114,1                     | 102,6                            | 103,4                     |
| <b>Feb</b>    | 108,6                                      | 109,8                      | 112,6                     | 102,5                            | 102,8                     |
| <b>Mar</b>    | 110,2                                      | 111,7                      | 114,6                     | 102,6                            | 102,9                     |
| <b>Abr</b>    | 110,7                                      | 111,7                      | 114,6                     | 102,3                            | 102,5                     |
| <b>May</b>    | 110,6                                      | 111,5                      | 113,5                     | 102,2                            | 101,6                     |
| <b>Jun</b>    | 110,7                                      | 111,3                      | 112,9                     | 101,9                            | 100,9                     |
| <b>Jul</b>    | 109,8                                      | 110,5                      | 112,3                     | 102,0                            | 101,2                     |
| <b>Ago</b>    | 109,8                                      | 110,2                      | 112,1                     | 101,7                            | 101,1                     |
| <b>Sep</b>    | 110,7                                      | 111,2                      | 113,1                     | 101,9                            | 101,2                     |
| <b>Oct</b>    | 110,9                                      | 111,8                      | 114,5                     | 102,3                            | 102,2                     |
| <b>Nov</b>    | 111,1                                      | 111,8                      | 114,3                     | 102,0                            | 101,8                     |
| <b>Dic</b>    | 111,1                                      | 111,6                      | 113,7                     | 101,9                            | 101,3                     |
| <b>11 Ene</b> | 110,2                                      | 110,5                      | 112,6                     | 101,8                            | 101,3                     |
| <b>Feb</b>    | 109,7                                      | 109,9                      | 112,4                     | 101,8                            | 101,5                     |
| <b>Mar</b>    | ...  | ...                        | ...                       | 102,0                            | 101,9                     |

ÍNDICES DE COMPETITIVIDAD DE ESPAÑA



(a) Resultado de multiplicar el componente precios (precios relativos de España: relación entre el índice de precios de España y el de los países del grupo correspondiente) por el componente nominal. La caída del índice refleja mejoras de la competitividad.

(b) Media geométrica calculada con el sistema de doble ponderación a partir de las cifras del comercio exterior de manufacturas correspondientes a los períodos (1995-1997), (1998-2000), (2001-2003) y (2004-2006).

3 CUENTAS FINANCIERAS  
FINANCIAL ACCOUNTS



## 3. CUENTAS FINANCIERAS

3.1 Economía nacional  
Balance financiero

miles de millones de euros

|              | Activos financieros netos | Activos financieros |           |                      |                               |           |                                  |                              |       | Pasivos |                      |                               |           |                                  |                              |       |     |
|--------------|---------------------------|---------------------|-----------|----------------------|-------------------------------|-----------|----------------------------------|------------------------------|-------|---------|----------------------|-------------------------------|-----------|----------------------------------|------------------------------|-------|-----|
|              |                           | Total               | Oro y DEG | Efectivo y depósitos | Valores distintos de acciones | Préstamos | Acciones y otras participaciones | Reservas técnicas de seguros | Otros | Total   | Efectivo y depósitos | Valores distintos de acciones | Préstamos | Acciones y otras participaciones | Reservas técnicas de seguros | Otros |     |
|              | 1                         | 2                   | 3         | 4                    | 5                             | 6         | 7                                | 8                            | 9     | 10      | 11                   | 12                            | 13        | 14                               | 15                           | 16    |     |
| <b>05</b>    |                           | -511                | 6 829     | 7                    | 1 559                         | 774       | 1 564                            | 1 971                        | 265   | 689     | 7 340                | 1 715                         | 907       | 1 695                            | 2 076                        | 262   | 686 |
| <b>06</b>    |                           | -652                | 8 041     | 7                    | 1 855                         | 783       | 1 910                            | 2 402                        | 288   | 796     | 8 693                | 1 959                         | 1 130     | 2 054                            | 2 473                        | 285   | 792 |
| <b>07</b>    |                           | -824                | 8 910     | 5                    | 2 186                         | 908       | 2 187                            | 2 479                        | 299   | 845     | 9 734                | 2 336                         | 1 346     | 2 352                            | 2 558                        | 295   | 846 |
| <b>08</b>    |                           | -850                | 8 833     | 6                    | 2 434                         | 1 057     | 2 320                            | 1 876                        | 293   | 847     | 9 683                | 2 680                         | 1 465     | 2 503                            | 1 899                        | 288   | 847 |
| <b>09</b>    |                           | -934                | 9 017     | 10                   | 2 433                         | 1 210     | 2 297                            | 1 964                        | 308   | 793     | 9 950                | 2 707                         | 1 657     | 2 495                            | 1 998                        | 302   | 791 |
| <b>06 IV</b> |                           | -652                | 8 041     | 7                    | 1 855                         | 783       | 1 910                            | 2 402                        | 288   | 796     | 8 693                | 1 959                         | 1 130     | 2 054                            | 2 473                        | 285   | 792 |
| <b>07 I</b>  |                           | -695                | 8 297     | 6                    | 1 933                         | 802       | 1 976                            | 2 486                        | 293   | 800     | 8 991                | 2 012                         | 1 210     | 2 126                            | 2 557                        | 289   | 796 |
| <b>II</b>    |                           | -740                | 8 580     | 5                    | 2 036                         | 820       | 2 065                            | 2 533                        | 297   | 825     | 9 320                | 2 117                         | 1 277     | 2 232                            | 2 580                        | 293   | 823 |
| <b>III</b>   |                           | -769                | 8 665     | 5                    | 2 063                         | 851       | 2 120                            | 2 489                        | 298   | 840     | 9 434                | 2 163                         | 1 303     | 2 283                            | 2 553                        | 294   | 840 |
| <b>IV</b>    |                           | -824                | 8 910     | 5                    | 2 186                         | 908       | 2 187                            | 2 479                        | 299   | 845     | 9 734                | 2 336                         | 1 346     | 2 352                            | 2 558                        | 295   | 846 |
| <b>08 I</b>  |                           | -839                | 8 704     | 6                    | 2 146                         | 927       | 2 211                            | 2 271                        | 300   | 844     | 9 542                | 2 336                         | 1 338     | 2 379                            | 2 349                        | 295   | 845 |
| <b>II</b>    |                           | -845                | 8 809     | 6                    | 2 274                         | 964       | 2 271                            | 2 153                        | 301   | 841     | 9 654                | 2 463                         | 1 399     | 2 445                            | 2 210                        | 296   | 841 |
| <b>III</b>   |                           | -841                | 8 757     | 6                    | 2 339                         | 967       | 2 293                            | 2 013                        | 299   | 840     | 9 598                | 2 541                         | 1 402     | 2 469                            | 2 051                        | 294   | 840 |
| <b>IV</b>    |                           | -850                | 8 833     | 6                    | 2 434                         | 1 057     | 2 320                            | 1 876                        | 293   | 847     | 9 683                | 2 680                         | 1 465     | 2 503                            | 1 899                        | 288   | 847 |
| <b>09 I</b>  |                           | -837                | 8 724     | 6                    | 2 394                         | 1 120     | 2 327                            | 1 745                        | 295   | 837     | 9 561                | 2 662                         | 1 529     | 2 515                            | 1 729                        | 290   | 836 |
| <b>II</b>    |                           | -904                | 8 922     | 6                    | 2 463                         | 1 190     | 2 320                            | 1 829                        | 299   | 814     | 9 827                | 2 743                         | 1 601     | 2 523                            | 1 854                        | 294   | 812 |
| <b>III</b>   |                           | -921                | 8 968     | 9                    | 2 380                         | 1 211     | 2 313                            | 1 956                        | 304   | 795     | 9 889                | 2 655                         | 1 627     | 2 517                            | 1 997                        | 299   | 794 |
| <b>IV</b>    |                           | -934                | 9 017     | 10                   | 2 433                         | 1 210     | 2 297                            | 1 964                        | 308   | 793     | 9 950                | 2 707                         | 1 657     | 2 495                            | 1 998                        | 302   | 791 |
| <b>10 I</b>  |                           | -914                | 8 955     | 11                   | 2 384                         | 1 220     | 2 299                            | 1 938                        | 312   | 792     | 9 869                | 2 677                         | 1 668     | 2 493                            | 1 935                        | 306   | 790 |
| <b>II</b>    |                           | -882                | 8 992     | 13                   | 2 455                         | 1 204     | 2 360                            | 1 825                        | 308   | 826     | 9 874                | 2 778                         | 1 633     | 2 556                            | 1 781                        | 302   | 825 |
| <b>III</b>   |                           | -945                | 9 048     | 12                   | 2 376                         | 1 208     | 2 376                            | 1 913                        | 311   | 851     | 9 993                | 2 684                         | 1 683     | 2 580                            | 1 891                        | 305   | 850 |

## 3. CUENTAS FINANCIERAS

3.2 Economía nacional  
Cuenta de operaciones financieras

miles de millones de euros

|              | Operaciones financieras netas | Adquisiciones netas de activos financieros |           |                      |                               |           |                                  |                              |       | Pasivos netos contraídos |                      |                               |           |                                  |                              |       |     |
|--------------|-------------------------------|--|-----------|----------------------|-------------------------------|-----------|----------------------------------|------------------------------|-------|--------------------------|----------------------|-------------------------------|-----------|----------------------------------|------------------------------|-------|-----|
|              |                               | Total                                      | Oro y DEG | Efectivo y depósitos | Valores distintos de acciones | Préstamos | Acciones y otras participaciones | Reservas técnicas de seguros | Otros | Total                    | Efectivo y depósitos | Valores distintos de acciones | Préstamos | Acciones y otras participaciones | Reservas técnicas de seguros | Otros |     |
|              | 1                             | 2  | 3         | 4                    | 5                             | 6         | 7                                | 8                            | 9     | 10                       | 11                   | 12                            | 13        | 14                               | 15                           | 16    |     |
| <b>05</b>    |                               | -59  | 792       | -                    | 239                           | 115       | 243                              | 94                           | 21    | 79                       | 851                  | 270                           | 179       | 255                              | 54                           | 21    | 72  |
| <b>06</b>    |                               | -83  | 902       | -                    | 300                           | 4         | 343                              | 127                          | 21    | 107                      | 985                  | 252                           | 226       | 356                              | 26                           | 20    | 104 |
| <b>07</b>    |                               | -101                                       | 926       | -                    | 340                           | 152       | 273                              | 100                          | 13    | 49                       | 1 027                | 394                           | 221       | 292                              | 55                           | 12    | 52  |
| <b>08</b>    |                               | -100                                       | 526       | -                    | 246                           | 172       | 135                              | -35                          | 4     | 2                        | 626                  | 347                           | 129       | 157                              | -21                          | 3     | 10  |
| <b>09</b>    |                               | -54  | 120       | -                    | -2                            | 163       | -20                              | 22                           | 10    | -54                      | 174                  | 27                            | 203       | -19                              | 15                           | 10    | -62 |
| <b>06 IV</b> |                               | -22  | 284       | -                    | 103                           | 17        | 98                               | 20                           | 9     | 37                       | 306                  | 103                           | 58        | 101                              | -1                           | 9     | 36  |
| <b>07 I</b>  |                               | -25  | 201       | -                    | 78                            | 32        | 59                               | 21                           | 6     | 3                        | 226                  | 55                            | 83        | 62                               | 12                           | 6     | 7   |
| <b>II</b>    |                               | -23  | 298       | -                    | 104                           | 27        | 84                               | 55                           | 4     | 25                       | 321                  | 105                           | 71        | 101                              | 23                           | 4     | 17  |
| <b>III</b>   |                               | -26  | 143       | -                    | 32                            | 33        | 62                               | 1                            | 1     | 15                       | 170                  | 53                            | 29        | 59                               | 12                           | 1     | 17  |
| <b>IV</b>    |                               | -27  | 283       | -                    | 126                           | 60        | 68                               | 23                           | 1     | 5                        | 310                  | 181                           | 38        | 71                               | 8                            | 2     | 11  |
| <b>08 I</b>  |                               | -30  | 1         | -                    | -37                           | 27        | 26                               | -19                          | 4     | -1                       | 31                   | 12                            | -11       | 28                               | -6                           | 4     | 3   |
| <b>II</b>    |                               | -26  | 235       | -                    | 129                           | 58        | 58                               | -8                           | 2     | -3                       | 262                  | 127                           | 73        | 65                               | -4                           | 2     | -2  |
| <b>III</b>   |                               | -22  | 80        | -                    | 57                            | 3         | 22                               | -3                           | 1     | -                        | 102                  | 64                            | 14        | 25                               | -4                           | -     | 2   |
| <b>IV</b>    |                               | -22  | 209       | -                    | 97                            | 83        | 29                               | -4                           | -2    | 7                        | 231                  | 144                           | 53        | 39                               | -8                           | -3    | 6   |
| <b>09 I</b>  |                               | -21  | 31        | -                    | -44                           | 63        | 7                                | 11                           | 5     | -10                      | 52                   | -26                           | 70        | 12                               | 1                            | 5     | -9  |
| <b>II</b>    |                               | -11  | 118       | -                    | 71                            | 77        | -7                               | -2                           | 2     | -23                      | 129                  | 84                            | 74        | -5                               | -                            | 2     | -26 |
| <b>III</b>   |                               | -9   | -83       | -                    | -80                           | 18        | -6                               | 3                            | 1     | -19                      | -74                  | -80                           | 28        | -5                               | 9                            | 1     | -26 |
| <b>IV</b>    |                               | -12  | 55        | -                    | 52                            | 5         | -13                              | 10                           | 3     | -1                       | 67                   | 49                            | 32        | -21                              | 5                            | 3     | -1  |
| <b>10 I</b>  |                               | -14  | -54       | -                    | -52                           | 1         | -8                               | 3                            | 4     | -2                       | -40                  | -40                           | 8         | -9                               | 1                            | 3     | -3  |
| <b>II</b>    |                               | -12  | 148       | -                    | 61                            | -10       | 55                               | 6                            | -     | 34                       | 159                  | 82                            | -5        | 59                               | -1                           | -     | 25  |
| <b>III</b>   |                               | -7   | 2         | -                    | -72                           | 12        | 27                               | 9                            | 1     | 25                       | 9                    | -80                           | 41        | 32                               | -1                           | 1     | 16  |

## 3. CUENTAS FINANCIERAS

3.3 Sociedades no financieras  
Balance financiero

miles de millones de euros

|              | Activos financieros netos |                           |                           |                 |                 | Activos financieros |                      |                        |           |                                  |                       |       | Pasivos |                        |           |                                  |                       |       |
|--------------|---------------------------|---------------------------|---------------------------|-----------------|-----------------|---------------------|----------------------|------------------------|-----------|----------------------------------|-----------------------|-------|---------|------------------------|-----------|----------------------------------|-----------------------|-------|
|              | Total                     | Frente a:                 |                           |                 |                 | Total               | Efectivo y depósitos | Valores dist. acciones | Préstamos | Acciones y otras participaciones | Reservas tec. seguros | Otros | Total   | Valores dist. acciones | Préstamos | Acciones y otras participaciones | Reservas tec. seguros | Otros |
|              |                           | Instituciones financieras | Administraciones públicas | Hogares e SFLSH | Resto del mundo |                     |                      |                        |           |                                  |                       |       |         |                        |           |                                  |                       |       |
| 1            | 2                         | 3                         | 4                         | 5               | 6               | 7                   | 8                    | 9                      | 10        | 11                               | 12                    | 13    | 14      | 15                     | 16        | 17                               | 18                    |       |
| <b>05</b>    | -1 160                    | -450                      | -46                       | -425            | -239            | 1 855               | 196                  | 31                     | 199       | 841                              | 21                    | 565   | 3 015   | 11                     | 940       | 1 522                            | 2                     | 541   |
| <b>06</b>    | -1 435                    | -627                      | -42                       | -532            | -234            | 2 220               | 233                  | 46                     | 211       | 1 058                            | 23                    | 649   | 3 654   | 15                     | 1 171     | 1 842                            | 2                     | 625   |
| <b>07</b>    | -1 647                    | -772                      | -45                       | -533            | -296            | 2 333               | 246                  | 40                     | 227       | 1 104                            | 25                    | 690   | 3 980   | 16                     | 1 361     | 1 931                            | -                     | 672   |
| <b>08</b>    | -1 474                    | -830                      | -36                       | -353            | -256            | 2 136               | 252                  | 39                     | 239       | 892                              | 26                    | 687   | 3 610   | 25                     | 1 458     | 1 458                            | -                     | 669   |
| <b>09</b>    | -1 497                    | -844                      | -38                       | -357            | -258            | 2 070               | 248                  | 34                     | 214       | 907                              | 27                    | 640   | 3 567   | 27                     | 1 428     | 1 491                            | -                     | 621   |
| <b>06 IV</b> | -1 435                    | -627                      | -42                       | -532            | -234            | 2 220               | 233                  | 46                     | 211       | 1 058                            | 23                    | 649   | 3 654   | 15                     | 1 171     | 1 842                            | 2                     | 625   |
| <b>07 I</b>  | -1 503                    | -653                      | -48                       | -547            | -255            | 2 273               | 235                  | 42                     | 218       | 1 099                            | 25                    | 655   | 3 776   | 13                     | 1 217     | 1 908                            | -                     | 638   |
| <b>II</b>    | -1 551                    | -705                      | -44                       | -544            | -258            | 2 337               | 246                  | 43                     | 219       | 1 127                            | 25                    | 678   | 3 887   | 14                     | 1 284     | 1 930                            | -                     | 659   |
| <b>III</b>   | -1 614                    | -752                      | -50                       | -538            | -275            | 2 322               | 241                  | 38                     | 220       | 1 109                            | 25                    | 688   | 3 936   | 15                     | 1 321     | 1 927                            | -                     | 672   |
| <b>IV</b>    | -1 647                    | -772                      | -45                       | -533            | -296            | 2 333               | 246                  | 40                     | 227       | 1 104                            | 25                    | 690   | 3 980   | 16                     | 1 361     | 1 931                            | -                     | 672   |
| <b>08 I</b>  | -1 605                    | -799                      | -51                       | -471            | -284            | 2 241               | 244                  | 38                     | 221       | 1 023                            | 27                    | 688   | 3 846   | 19                     | 1 373     | 1 774                            | -                     | 679   |
| <b>II</b>    | -1 562                    | -817                      | -45                       | -427            | -273            | 2 226               | 254                  | 43                     | 235       | 978                              | 27                    | 691   | 3 788   | 17                     | 1 414     | 1 681                            | -                     | 675   |
| <b>III</b>   | -1 509                    | -827                      | -46                       | -376            | -259            | 2 176               | 253                  | 42                     | 237       | 927                              | 27                    | 689   | 3 684   | 19                     | 1 441     | 1 549                            | -                     | 675   |
| <b>IV</b>    | -1 474                    | -830                      | -36                       | -353            | -256            | 2 136               | 252                  | 39                     | 239       | 892                              | 26                    | 687   | 3 610   | 25                     | 1 458     | 1 458                            | -                     | 669   |
| <b>09 I</b>  | -1 427                    | -835                      | -42                       | -312            | -238            | 2 063               | 242                  | 38                     | 241       | 837                              | 27                    | 678   | 3 490   | 28                     | 1 470     | 1 326                            | -                     | 666   |
| <b>II</b>    | -1 483                    | -849                      | -41                       | -315            | -277            | 2 055               | 241                  | 39                     | 226       | 860                              | 27                    | 663   | 3 538   | 26                     | 1 462     | 1 403                            | -                     | 647   |
| <b>III</b>   | -1 516                    | -847                      | -47                       | -352            | -270            | 2 092               | 244                  | 39                     | 227       | 912                              | 27                    | 644   | 3 608   | 25                     | 1 454     | 1 494                            | -                     | 634   |
| <b>IV</b>    | -1 497                    | -844                      | -38                       | -357            | -258            | 2 070               | 248                  | 34                     | 214       | 907                              | 27                    | 640   | 3 567   | 27                     | 1 428     | 1 491                            | -                     | 621   |
| <b>10 I</b>  | -1 476                    | -842                      | -47                       | -347            | -240            | 2 065               | 239                  | 35                     | 219       | 904                              | 27                    | 642   | 3 541   | 28                     | 1 425     | 1 458                            | -                     | 630   |
| <b>II</b>    | -1 386                    | -822                      | -42                       | -306            | -215            | 2 091               | 251                  | 36                     | 247       | 867                              | 27                    | 663   | 3 477   | 30                     | 1 462     | 1 336                            | -                     | 649   |
| <b>III</b>   | -1 459                    | -838                      | -46                       | -332            | -243            | 2 157               | 243                  | 36                     | 265       | 911                              | 27                    | 674   | 3 616   | 30                     | 1 482     | 1 436                            | -                     | 668   |

## 3. CUENTAS FINANCIERAS

3.4 Sociedades no financieras  
Cuenta de operaciones financieras

miles de millones de euros

|              | Operaciones financieras netas |                           |                           |                 |                 |                              | Adquisiciones netas de activos financieros |                      |                        |           |                                  |                       |       | Pasivos netos contraídos |                        |           |                                  |                       |       |
|--------------|-------------------------------|---------------------------|---------------------------|-----------------|-----------------|------------------------------|--|----------------------|------------------------|-----------|----------------------------------|-----------------------|-------|--------------------------|------------------------|-----------|----------------------------------|-----------------------|-------|
|              | Total                         | Frente a:                 |                           |                 |                 | Sin sectorizar Otros (parte) | Total                                      | Efectivo y depósitos | Valores dist. acciones | Préstamos | Acciones y otras participaciones | Reservas tec. seguros | Otros | Total                    | Valores dist. acciones | Préstamos | Acciones y otras participaciones | Reservas tec. seguros | Otros |
|              |                               | Instituciones financieras | Administraciones públicas | Hogares e SFLSH | Resto del mundo |                              |  |                      |                        |           |                                  |                       |       |                          |                        |           |                                  |                       |       |
| 1            | 2                             | 3                         | 4                         | 5               | 6               | 7                            | 8  | 9                    | 10                     | 11        | 12                               | 13                    | 14    | 15                       | 16                     | 17        | 18                               | 19                    |       |
| <b>05</b>    | -64                           | -76                       | 7                         | -3              | 11              | -2                           | 173  | 29                   | 3                      | 4         | 62                               | 2                     | 72    | 237                      | -                      | 141       | 29                               | 1                     | 67    |
| <b>06</b>    | -93                           | -159                      | 7                         | 1               | 57              | 1                            | 247  | 36                   | 10                     | 6         | 111                              | 2                     | 83    | 340                      | 1                      | 227       | 28                               | -                     | 83    |
| <b>07</b>    | -121                          | -111                      | 2                         | -9              | -12             | 9                            | 150  | 16                   | 3                      | 6         | 82                               | 2                     | 41    | 271                      | 2                      | 181       | 51                               | -                     | 38    |
| <b>08</b>    | -77                           | -66                       | 6                         | 2               | -12             | -7                           | 57   | 7                    | 7                      | 10        | 35                               | 1                     | -3    | 134                      | 1                      | 101       | 29                               | -                     | 4     |
| <b>09</b>    | -13                           | 1                         | -1                        | -8              | -7              | 2                            | -93  | -5                   | -4                     | -31       | -6                               | -                     | -47   | -81                      | -                      | -43       | 14                               | -                     | -51   |
| <b>06 IV</b> | -21                           | -48                       | 7                         | -2              | 20              | 3                            | 71   | 13                   | 6                      | 2         | 22                               | -                     | 28    | 92                       | -                      | 63        | 5                                | -                     | 23    |
| <b>07 I</b>  | -31                           | -21                       | -5                        | 1               | -5              | -2                           | 25   | 1                    | -1                     | -1        | 19                               | 2                     | 6     | 56                       | -                      | 36        | 6                                | -                     | 15    |
| <b>II</b>    | -28                           | -44                       | 5                         | 2               | 2               | 6                            | 69   | 10                   | 1                      | -4        | 38                               | -                     | 23    | 97                       | 1                      | 63        | 19                               | -                     | 15    |
| <b>III</b>   | -43                           | -34                       | -4                        | -1              | -8              | 5                            | 23   | -3                   | -                      | 6         | 9                                | -                     | 10    | 65                       | 1                      | 43        | 12                               | -                     | 9     |
| <b>IV</b>    | -19                           | -13                       | 6                         | -11             | -1              | -                            | 34   | 7                    | 3                      | 6         | 16                               | 1                     | 2     | 53                       | -                      | 39        | 14                               | -                     | -     |
| <b>08 I</b>  | -35                           | -19                       | -6                        | -               | -3              | -7                           | -  | -1                   | 2                      | -7        | 8                                | 2                     | -2    | 36                       | -1                     | 13        | 9                                | -                     | 14    |
| <b>II</b>    | -14                           | -16                       | 6                         | 3               | -6              | -1                           | 33   | 10                   | 2                      | 10        | 7                                | -                     | 3     | 47                       | -                      | 40        | 10                               | -                     | -3    |
| <b>III</b>   | -21                           | -14                       | -3                        | -1              | -5              | 2                            | 13   | -4                   | -                      | 5         | 12                               | -                     | -1    | 34                       | -                      | 28        | 9                                | -                     | -3    |
| <b>IV</b>    | -6                            | -17                       | 9                         | -               | 3               | -1                           | 11   | 1                    | 2                      | 3         | 8                                | -                     | -2    | 17                       | 1                      | 21        | -                                | -                     | -5    |
| <b>09 I</b>  | -29                           | -18                       | -5                        | -2              | -2              | -2                           | -14  | -12                  | 2                      | 1         | 4                                | 1                     | -9    | 15                       | -1                     | 11        | 6                                | -                     | -2    |
| <b>II</b>    | 5                             | 12                        | 1                         | 2               | -12             | 2                            | -34  | -                    | 3                      | -19       | -3                               | -                     | -15   | -39                      | -3                     | -19       | 4                                | -                     | -21   |
| <b>III</b>   | 2                             | 11                        | -5                        | -3              | -4              | 5                            | -22  | 4                    | -4                     | -1        | -1                               | -                     | -19   | -23                      | 1                      | -10       | 2                                | -                     | -17   |
| <b>IV</b>    | 9                             | -3                        | 9                         | -5              | 11              | -3                           | -24  | 3                    | -4                     | -13       | -6                               | -                     | -4    | -33                      | 2                      | -26       | 2                                | -                     | -11   |
| <b>10 I</b>  | -8                            | -2                        | -8                        | -               | 1               | 2                            | -7   | -10                  | 2                      | -7        | 4                                | 1                     | 3     | -                        | 1                      | -11       | 3                                | -                     | 7     |
| <b>II</b>    | 9                             | 2                         | 5                         | -1              | -               | 3                            | 62   | 9                    | 4                      | 24        | 5                                | -                     | 20    | 53                       | -                      | 33        | 4                                | -                     | 15    |
| <b>III</b>   | -1                            | 1                         | -4                        | 2               | -3              | 2                            | 43   | -5                   | 2                      | 20        | 15                               | -                     | 12    | 44                       | -                      | 25        | 2                                | -                     | -     |

## 3. CUENTAS FINANCIERAS

3.5 Instituciones financieras  
Balance financiero

miles de millones de euros

|               | Activos financieros netos |                           |                           |               |                 | Activos financieros          |       |           |                      |                        |           |                                  |                       | Pasivos |       |                      |                        |           |                                  |                       |       |
|---------------|---------------------------|---------------------------|---------------------------|---------------|-----------------|------------------------------|-------|-----------|----------------------|------------------------|-----------|----------------------------------|-----------------------|---------|-------|----------------------|------------------------|-----------|----------------------------------|-----------------------|-------|
|               | Total                     | Frente a:                 |                           |               |                 | Sin sectorizar:<br>Oro y DEG | Total | Oro y DEG | Efectivo y depósitos | Valores dist. acciones | Préstamos | Acciones y otras participaciones | Reservas tec. seguros | Otros   | Total | Efectivo y depósitos | Valores dist. acciones | Préstamos | Acciones y otras participaciones | Reservas tec. seguros | Otros |
|               |                           | Sociedades no financieras | Administraciones públicas | Hogares SFLSH | Resto del mundo |                              |       |           |                      |                        |           |                                  |                       |         |       |                      |                        |           |                                  |                       |       |
| 1             | 2                         | 3                         | 4                         | 5             | 6               | 7                            | 8     | 9         | 10                   | 11                     | 12        | 13                               | 14                    | 15      | 16    | 17                   | 18                     | 19        | 20                               | 21                    |       |
| <b>05</b>     | 23                        | 450                       | 114                       | -371          | -176            | 7                            | 3 129 | 7         | 697                  | 679                    | 1 331     | 359                              | 14                    | 44      | 3 106 | 1 712                | 514                    | 20        | 554                              | 260                   | 46    |
| <b>06</b>     | -10                       | 627                       | 79                        | -379          | -344            | 7                            | 3 687 | 7         | 862                  | 649                    | 1 663     | 435                              | 15                    | 56      | 3 696 | 1 956                | 752                    | 21        | 630                              | 283                   | 54    |
| <b>07</b>     | 30                        | 772                       | 63                        | -344          | -467            | 5                            | 4 357 | 5         | 1 108                | 769                    | 1 922     | 476                              | 16                    | 61      | 4 327 | 2 333                | 981                    | 33        | 628                              | 295                   | 57    |
| <b>08</b>     | 136                       | 830                       | 87                        | -279          | -507            | 6                            | 4 665 | 6         | 1 274                | 904                    | 2 041     | 355                              | 17                    | 68      | 4 528 | 2 677                | 1 024                  | 42        | 442                              | 288                   | 56    |
| <b>09</b>     | 111                       | 844                       | 130                       | -356          | -517            | 10                           | 4 808 | 10        | 1 232                | 1 048                  | 2 035     | 401                              | 18                    | 63      | 4 698 | 2 704                | 1 082                  | 57        | 505                              | 302                   | 47    |
| <b>06 IV</b>  | -10                       | 627                       | 79                        | -379          | -344            | 7                            | 3 687 | 7         | 862                  | 649                    | 1 663     | 435                              | 15                    | 56      | 3 696 | 1 956                | 752                    | 21        | 630                              | 283                   | 54    |
| <b>07 I</b>   | -11                       | 653                       | 68                        | -379          | -359            | 6                            | 3 842 | 6         | 919                  | 670                    | 1 722     | 451                              | 15                    | 59      | 3 853 | 2 009                | 830                    | 21        | 649                              | 289                   | 55    |
| <b>07 II</b>  | -5                        | 705                       | 57                        | -367          | -405            | 5                            | 4 034 | 5         | 979                  | 688                    | 1 809     | 476                              | 16                    | 61      | 4 039 | 2 113                | 899                    | 25        | 649                              | 293                   | 60    |
| <b>07 III</b> | 34                        | 752                       | 53                        | -354          | -423            | 5                            | 4 131 | 5         | 1 004                | 716                    | 1 862     | 464                              | 16                    | 63      | 4 097 | 2 159                | 929                    | 26        | 626                              | 294                   | 63    |
| <b>07 IV</b>  | 30                        | 772                       | 63                        | -344          | -467            | 5                            | 4 357 | 5         | 1 108                | 769                    | 1 922     | 476                              | 16                    | 61      | 4 327 | 2 333                | 981                    | 33        | 628                              | 295                   | 57    |
| <b>08 I</b>   | 56                        | 799                       | 70                        | -325          | -493            | 6                            | 4 326 | 6         | 1 064                | 783                    | 1 951     | 437                              | 16                    | 69      | 4 269 | 2 332                | 974                    | 35        | 575                              | 295                   | 59    |
| <b>08 II</b>  | 72                        | 817                       | 69                        | -308          | -512            | 6                            | 4 482 | 6         | 1 150                | 815                    | 1 998     | 431                              | 16                    | 66      | 4 411 | 2 459                | 1 032                  | 37        | 529                              | 296                   | 57    |
| <b>08 III</b> | 98                        | 827                       | 67                        | -296          | -505            | 6                            | 4 539 | 6         | 1 207                | 819                    | 2 016     | 409                              | 16                    | 65      | 4 441 | 2 538                | 1 014                  | 34        | 502                              | 294                   | 60    |
| <b>08 IV</b>  | 136                       | 830                       | 87                        | -279          | -507            | 6                            | 4 665 | 6         | 1 274                | 904                    | 2 041     | 355                              | 17                    | 68      | 4 528 | 2 677                | 1 024                  | 42        | 442                              | 288                   | 56    |
| <b>09 I</b>   | 159                       | 835                       | 91                        | -286          | -487            | 6                            | 4 666 | 6         | 1 230                | 969                    | 2 044     | 330                              | 17                    | 70      | 4 507 | 2 659                | 1 053                  | 47        | 404                              | 290                   | 56    |
| <b>09 II</b>  | 147                       | 849                       | 110                       | -320          | -498            | 6                            | 4 821 | 6         | 1 277                | 1 029                  | 2 050     | 376                              | 18                    | 66      | 4 674 | 2 739                | 1 088                  | 50        | 450                              | 294                   | 53    |
| <b>09 III</b> | 131                       | 847                       | 118                       | -335          | -508            | 9                            | 4 776 | 9         | 1 199                | 1 043                  | 2 040     | 397                              | 18                    | 69      | 4 644 | 2 651                | 1 087                  | 55        | 502                              | 299                   | 49    |
| <b>09 IV</b>  | 111                       | 844                       | 130                       | -356          | -517            | 10                           | 4 808 | 10        | 1 232                | 1 048                  | 2 035     | 401                              | 18                    | 63      | 4 698 | 2 704                | 1 082                  | 57        | 505                              | 302                   | 47    |
| <b>10 I</b>   | 138                       | 842                       | 141                       | -351          | -504            | 11                           | 4 774 | 11        | 1 203                | 1 052                  | 2 032     | 394                              | 19                    | 64      | 4 637 | 2 673                | 1 074                  | 59        | 475                              | 306                   | 50    |
| <b>10 II</b>  | 137                       | 822                       | 154                       | -338          | -514            | 13                           | 4 810 | 13        | 1 245                | 1 030                  | 2 061     | 367                              | 19                    | 75      | 4 673 | 2 774                | 1 037                  | 66        | 443                              | 302                   | 51    |
| <b>10 III</b> | 136                       | 838                       | 167                       | -352          | -530            | 12                           | 4 769 | 12        | 1 185                | 1 029                  | 2 059     | 384                              | 19                    | 82      | 4 633 | 2 680                | 1 065                  | 81        | 452                              | 305                   | 50    |

## 3. CUENTAS FINANCIERAS

3.6 Instituciones financieras  
Cuenta de operaciones financieras

miles de millones de euros

|               | Operaciones financieras netas |                           |                           |               |                 | Adquisiciones netas de activos financieros   |       |           |                      |                        |           |                                  |                       | Pasivos netos contraídos |       |                      |                        |           |                                  |                       |       |
|---------------|-------------------------------|---------------------------|---------------------------|---------------|-----------------|--|-------|-----------|----------------------|------------------------|-----------|----------------------------------|-----------------------|--------------------------|-------|----------------------|------------------------|-----------|----------------------------------|-----------------------|-------|
|               | Total                         | Frente a:                 |                           |               |                 | Sin sectorizar:<br>Oro y DEG y Otros (parte) | Total | Oro y DEG | Efectivo y depósitos | Valores dist. acciones | Préstamos | Acciones y otras participaciones | Reservas tec. seguros | Otros                    | Total | Efectivo y depósitos | Valores dist. acciones | Préstamos | Acciones y otras participaciones | Reservas tec. seguros | Otros |
|               |                               | Sociedades no financieras | Administraciones públicas | Hogares SFLSH | Resto del mundo |  |       |           |                      |                        |           |                                  |                       |                          |       |                      |                        |           |                                  |                       |       |
| 1             | 2                             | 3                         | 4                         | 5             | 6               | 7  | 8     | 9         | 10                   | 11                     | 12        | 13                               | 14                    | 15                       | 16    | 17                   | 18                     | 19        | 20                               | 21                    |       |
| <b>05</b>     | 8                             | 76                        | -17                       | 32            | -88             | 4  | 502   | -         | 148                  | 103                    | 238       | 13                               | 1                     | -1                       | 494   | 270                  | 172                    | 3         | 25                               | 20                    | 2     |
| <b>06</b>     | 7                             | 159                       | -29                       | 28            | -147            | -5   | 520   | -         | 169                  | -22                    | 335       | 24                               | 1                     | 13                       | 513   | 252                  | 229                    | 1         | -2                               | 20                    | 13    |
| <b>07</b>     | 20                            | 111                       | -8                        | 29            | -108            | -5   | 674   | -         | 251                  | 129                    | 265       | 24                               | 1                     | 5                        | 655   | 394                  | 223                    | 12        | 5                                | 12                    | 8     |
| <b>08</b>     | 19                            | 66                        | 27                        | 6             | -69             | -11  | 415   | -         | 163                  | 153                    | 123       | -31                              | 1                     | 7                        | 396   | 347                  | 76                     | 8         | -49                              | 3                     | 10    |
| <b>09</b>     | 15                            | -1                        | 50                        | -58           | 26              | -2   | 131   | -         | -42                  | 158                    | 4         | 16                               | 1                     | -5                       | 116   | 27                   | 71                     | 16        | -1                               | 10                    | -7    |
| <b>06 IV</b>  | 1                             | 48                        | -4                        | 8             | -45             | -5   | 171   | -         | 57                   | 11                     | 96        | 6                                | -                     | 2                        | 170   | 103                  | 61                     | 1         | -6                               | 9                     | 3     |
| <b>07 I</b>   | 4                             | 21                        | -9                        | 4             | -15             | 4  | 147   | -         | 58                   | 25                     | 60        | 2                                | -                     | 3                        | 143   | 55                   | 78                     | -         | 6                                | 6                     | -3    |
| <b>07 II</b>  | 6                             | 44                        | -8                        | 6             | -34             | -  | 194   | -         | 61                   | 25                     | 88        | 17                               | -                     | 3                        | 187   | 105                  | 65                     | 4         | 5                                | 4                     | 5     |
| <b>07 III</b> | 5                             | 34                        | -2                        | 5             | -25             | -7   | 104   | -         | 27                   | 28                     | 55        | -8                               | -                     | 1                        | 99    | 53                   | 35                     | -         | -                                | 1                     | 11    |
| <b>07 IV</b>  | 5                             | 13                        | 11                        | 15            | -33             | -1   | 230   | -         | 106                  | 51                     | 61        | 13                               | -                     | -2                       | 225   | 181                  | 46                     | 8         | -6                               | 2                     | -5    |
| <b>08 I</b>   | 6                             | 19                        | 7                         | 1             | -27             | 6  | -     | -         | -43                  | 21                     | 32        | -19                              | -                     | 8                        | -6    | 12                   | -4                     | 2         | -15                              | 4                     | -5    |
| <b>08 II</b>  | 4                             | 16                        | 3                         | 7             | -16             | -5   | 185   | -         | 86                   | 53                     | 49        | -                                | -                     | -3                       | 181   | 127                  | 61                     | 2         | -14                              | 2                     | 3     |
| <b>08 III</b> | 7                             | 14                        | -                         | 4             | -1              | -11  | 68    | -         | 53                   | 4                      | 17        | -5                               | -                     | -2                       | 61    | 64                   | -1                     | -3        | -13                              | -                     | 13    |
| <b>08 IV</b>  | 2                             | 17                        | 18                        | -6            | -25             | -2   | 162   | -         | 66                   | 74                     | 26        | -8                               | 1                     | 3                        | 160   | 144                  | 21                     | 7         | -8                               | -3                    | -1    |
| <b>09 I</b>   | 6                             | 18                        | 5                         | -21           | 5               | -1   | 24    | -         | -46                  | 60                     | 3         | 4                                | -                     | 2                        | 18    | -26                  | 39                     | 5         | -5                               | 5                     | 1     |
| <b>09 II</b>  | 3                             | -12                       | 21                        | -21           | 14              | -  | 121   | -         | 48                   | 65                     | 8         | 4                                | -                     | -4                       | 118   | 84                   | 36                     | 4         | -3                               | 2                     | -4    |
| <b>09 III</b> | 4                             | -11                       | 11                        | 2             | 6               | -4   | -58   | -         | -76                  | 23                     | -6        | -2                               | -                     | 3                        | -63   | -80                  | 4                      | 5         | 6                                | 1                     | 1     |
| <b>09 IV</b>  | 2                             | 3                         | 13                        | -18           | -               | 3  | 44    | -         | 32                   | 10                     | -1        | 9                                | -                     | -6                       | 43    | 49                   | -8                     | 2         | 1                                | 3                     | -5    |
| <b>10 I</b>   | 4                             | 2                         | 11                        | -2            | -6              | -1   | -38   | -         | -32                  | -4                     | -2        | -2                               | -                     | 1                        | -42   | -40                  | -8                     | 1         | -3                               | 3                     | 4     |
| <b>10 II</b>  | 2                             | -2                        | 22                        | -2            | -19             | 3  | 57    | -         | 36                   | -20                    | 28        | 3                                | -                     | 11                       | 55    | 82                   | -27                    | 7         | -5                               | -                     | -2    |
| <b>10 III</b> | 3                             | -1                        | 12                        | -7            | -5              | 4  | -40   | -         | -56                  | 6                      | 6         | -2                               | -                     | 7                        | -42   | -80                  | 30                     | 15        | -4                               | 1                     | -5    |

**3. CUENTAS FINANCIERAS**
**3.7 Administraciones públicas  
Balance financiero**

miles de millones de euros

|              | Activos financieros netos |                           |                           |                  |                 | Activos financieros |                      |                        |           |                                  |       | Pasivos |                      |                        |           |                                  |       |
|--------------|---------------------------|---------------------------|---------------------------|------------------|-----------------|---------------------|----------------------|------------------------|-----------|----------------------------------|-------|---------|----------------------|------------------------|-----------|----------------------------------|-------|
|              | Total                     | Frente a:                 |                           |                  |                 | Total               | Efectivo y depósitos | Valores dist. acciones | Préstamos | Acciones y otras participaciones | Otros | Total   | Efectivo y depósitos | Valores dist. acciones | Préstamos | Acciones y otras participaciones | Otros |
|              |                           | Sociedades no financieras | Instituciones financieras | Hogares e ISFLSH | Resto del mundo |                     |                      |                        |           |                                  |       |         |                      |                        |           |                                  |       |
| 1            | 2                         | 3                         | 4                         | 5                | 6               | 7                   | 8                    | 9                      | 10        | 11                               | 12    | 13      | 14                   | 15                     | 16        | 17                               |       |
| <b>05</b>    | -271,3                    | 46,2                      | -114,5                    | -9,7             | -193,4          | 244,3               | 75,6                 | 31,2                   | 34,2      | 75,0                             | 28,3  | 515,6   | 2,8                  | 382,1                  | 82,0      | -                                | 48,6  |
| <b>06</b>    | -231,5                    | 42,0                      | -79,0                     | -13,3            | -181,2          | 276,8               | 88,9                 | 39,9                   | 35,7      | 82,4                             | 29,9  | 508,3   | 3,1                  | 364,1                  | 82,2      | -                                | 59,0  |
| <b>07</b>    | -195,1                    | 45,4                      | -62,7                     | -21,3            | -156,5          | 307,6               | 101,1                | 49,3                   | 37,6      | 90,1                             | 29,4  | 502,7   | 3,3                  | 349,9                  | 81,3      | -                                | 68,3  |
| <b>08</b>    | -250,0                    | 36,2                      | -87,3                     | -22,2            | -176,7          | 336,7               | 101,9                | 71,7                   | 39,5      | 91,4                             | 32,1  | 586,7   | 3,4                  | 415,5                  | 91,2      | -                                | 76,5  |
| <b>09</b>    | -363,1                    | 38,3                      | -129,9                    | -21,0            | -250,4          | 375,9               | 119,7                | 77,8                   | 47,4      | 96,2                             | 34,8  | 739,0   | 3,5                  | 547,6                  | 102,8     | 2,3                              | 82,9  |
| <b>06 IV</b> | -231,5                    | 42,0                      | -79,0                     | -13,3            | -181,2          | 276,8               | 88,9                 | 39,9                   | 35,7      | 82,4                             | 29,9  | 508,3   | 3,1                  | 364,1                  | 82,2      | -                                | 59,0  |
| <b>07 I</b>  | -212,0                    | 47,7                      | -67,9                     | -10,8            | -180,9          | 289,8               | 97,2                 | 44,2                   | 36,7      | 84,4                             | 27,3  | 501,7   | 3,1                  | 366,6                  | 82,6      | -                                | 49,5  |
| <b>II</b>    | -204,6                    | 44,0                      | -57,2                     | -13,7            | -177,7          | 295,6               | 106,2                | 43,3                   | 36,5      | 86,0                             | 23,5  | 500,2   | 3,1                  | 364,4                  | 81,2      | -                                | 51,5  |
| <b>III</b>   | -186,0                    | 49,5                      | -53,3                     | -15,1            | -167,1          | 307,6               | 107,0                | 48,6                   | 37,5      | 88,4                             | 26,1  | 493,5   | 3,3                  | 369,5                  | 79,4      | -                                | 52,5  |
| <b>IV</b>    | -195,1                    | 45,4                      | -62,7                     | -21,3            | -156,5          | 307,6               | 101,1                | 49,3                   | 37,6      | 90,1                             | 29,4  | 502,7   | 3,3                  | 349,9                  | 81,3      | -                                | 68,3  |
| <b>08 I</b>  | -188,4                    | 50,7                      | -69,7                     | -15,4            | -154,1          | 299,2               | 91,1                 | 52,1                   | 38,1      | 89,4                             | 28,5  | 487,6   | 3,3                  | 346,0                  | 82,5      | -                                | 55,8  |
| <b>II</b>    | -195,0                    | 44,7                      | -68,8                     | -19,3            | -151,6          | 303,6               | 99,3                 | 52,6                   | 38,4      | 89,5                             | 23,8  | 498,5   | 3,4                  | 349,5                  | 84,3      | -                                | 61,3  |
| <b>III</b>   | -202,8                    | 46,2                      | -66,8                     | -17,8            | -164,3          | 315,9               | 97,3                 | 60,4                   | 39,0      | 91,3                             | 27,9  | 518,7   | 3,4                  | 369,5                  | 83,7      | -                                | 62,0  |
| <b>IV</b>    | -250,0                    | 36,2                      | -87,3                     | -22,2            | -176,7          | 336,7               | 101,9                | 71,7                   | 39,5      | 91,4                             | 32,1  | 586,7   | 3,4                  | 415,5                  | 91,2      | -                                | 76,5  |
| <b>09 I</b>  | -260,0                    | 41,9                      | -91,1                     | -19,2            | -191,5          | 354,3               | 116,2                | 72,1                   | 41,4      | 93,0                             | 31,5  | 614,2   | 3,4                  | 448,1                  | 93,3      | -                                | 69,5  |
| <b>II</b>    | -296,1                    | 41,4                      | -109,6                    | -19,5            | -208,4          | 364,4               | 121,2                | 76,7                   | 44,7      | 93,2                             | 28,7  | 660,5   | 3,4                  | 487,7                  | 99,1      | -                                | 70,3  |
| <b>III</b>   | -318,6                    | 46,6                      | -118,0                    | -16,9            | -230,4          | 369,8               | 117,1                | 78,8                   | 46,2      | 96,3                             | 31,4  | 688,4   | 3,5                  | 515,3                  | 101,8     | 0,8                              | 67,1  |
| <b>IV</b>    | -363,1                    | 38,3                      | -129,9                    | -21,0            | -250,4          | 375,9               | 119,7                | 77,8                   | 47,4      | 96,2                             | 34,8  | 739,0   | 3,5                  | 547,6                  | 102,8     | 2,3                              | 82,9  |
| <b>10 I</b>  | -372,2                    | 46,8                      | -140,6                    | -14,9            | -263,6          | 374,0               | 113,9                | 80,8                   | 48,5      | 97,8                             | 33,0  | 746,2   | 3,5                  | 565,8                  | 107,1     | 2,3                              | 67,6  |
| <b>II</b>    | -382,3                    | 42,1                      | -153,8                    | -18,4            | -252,2          | 378,0               | 113,3                | 80,2                   | 51,8      | 101,6                            | 31,0  | 760,3   | 3,5                  | 565,3                  | 114,0     | 2,3                              | 75,3  |
| <b>III</b>   | -405,1                    | 45,7                      | -167,3                    | -15,0            | -268,5          | 381,3               | 102,1                | 86,3                   | 52,8      | 101,3                            | 38,7  | 786,4   | 3,6                  | 588,7                  | 116,5     | 2,3                              | 75,3  |

**3. CUENTAS FINANCIERAS**
**3.8 Administraciones públicas  
Cuenta de operaciones financieras**

miles de millones de euros

|              | Operaciones financieras netas |                           |                           |                  |                 |                              | Adquisiciones netas de activos financieros |                      |                        |           |                                  |       | Pasivos netos contraídos |                      |                        |           |                                  |       |
|--------------|-------------------------------|---------------------------|---------------------------|------------------|-----------------|------------------------------|--|----------------------|------------------------|-----------|----------------------------------|-------|--------------------------|----------------------|------------------------|-----------|----------------------------------|-------|
|              | Total                         | Frente a:                 |                           |                  |                 | Sin sectorizar Otros (parte) | Total                                      | Efectivo y depósitos | Valores dist. acciones | Préstamos | Acciones y otras participaciones | Otros | Total                    | Efectivo y depósitos | Valores dist. acciones | Préstamos | Acciones y otras participaciones | Otros |
|              |                               | Sociedades no financieras | Instituciones financieras | Hogares e ISFLSH | Resto del mundo |                              |  |                      |                        |           |                                  |       |                          |                      |                        |           |                                  |       |
| 1            | 2                             | 3                         | 4                         | 5                | 6               | 7                            | 8  | 9                    | 10                     | 11        | 12                               | 13    | 14                       | 15                   | 16                     | 17        | 18                               |       |
| <b>05</b>    | 8,8                           | -7,1                      | 16,6                      | -4,0             | 2,1             | 1,3                          | 22,6                                       | 11,4                 | 7,9                    | 1,3       | 0,5                              | 1,5   | 13,8                     | 0,3                  | 7,3                    | -1,2      | -                                | 7,5   |
| <b>06</b>    | 19,8                          | -6,9                      | 28,5                      | -2,6             | 0,8             | -0,0                         | 26,6                                       | 13,3                 | 9,5                    | 1,9       | 0,3                              | 1,6   | 6,8                      | 0,3                  | -3,9                   | 0,2       | -                                | 10,2  |
| <b>07</b>    | 20,1                          | -1,8                      | 8,2                       | -6,7             | 20,0            | 0,2                          | 24,2                                       | 12,2                 | 9,7                    | 2,3       | 0,5                              | -0,5  | 4,1                      | 0,2                  | -4,7                   | -0,6      | -                                | 9,2   |
| <b>08</b>    | -45,2                         | -5,8                      | -27,3                     | -0,9             | -11,0           | -0,3                         | 25,3                                       | 0,8                  | 19,2                   | 1,7       | 0,9                              | 2,7   | 70,4                     | 0,1                  | 51,9                   | 10,0      | -                                | 8,4   |
| <b>09</b>    | -117,3                        | 1,3                       | -50,3                     | 0,9              | -69,8           | 0,6                          | 35,2                                       | 17,8                 | 6,3                    | 7,9       | 0,5                              | 2,7   | 152,5                    | 0,0                  | 132,7                  | 11,6      | 2,3                              | 5,9   |
| <b>06 IV</b> | -5,6                          | -7,2                      | 4,0                       | -3,4             | 2,0             | -1,0                         | 6,5  | 1,7                  | 0,8                    | 0,2       | -0,5                             | 4,3   | 12,1                     | 0,0                  | -3,4                   | 1,3       | -                                | 14,1  |
| <b>07 I</b>  | 15,4                          | 5,1                       | 8,7                       | 2,5              | -1,4            | 0,6                          | 11,4                                       | 8,3                  | 4,3                    | 1,0       | 0,4                              | -2,6  | -4,1                     | 0,0                  | 5,5                    | 0,4       | -                                | -10,0 |
| <b>II</b>    | -0,9                          | -4,7                      | 8,1                       | -3,0             | -1,5            | 0,0                          | 5,4  | 9,0                  | -0,0                   | -0,2      | 0,4                              | -3,8  | 6,4                      | 0,1                  | 5,5                    | -1,1      | -                                | 2,0   |
| <b>III</b>   | 17,5                          | 4,1                       | 2,3                       | -0,0             | 11,5            | -0,2                         | 10,0                                       | 0,8                  | 5,0                    | 1,1       | 0,6                              | 2,6   | -7,5                     | 0,1                  | -7,1                   | -1,8      | -                                | 1,3   |
| <b>IV</b>    | -11,9                         | -6,2                      | -10,8                     | -6,1             | 11,4            | -0,2                         | -2,6                                       | -5,9                 | 0,5                    | 0,4       | -0,9                             | 3,3   | 9,3                      | 0,0                  | -8,6                   | 1,9       | -                                | 16,0  |
| <b>08 I</b>  | 9,6                           | 6,1                       | -7,3                      | 5,9              | 5,2             | -0,3                         | -7,6                                       | -10,0                | 2,6                    | 0,5       | 0,3                              | -0,9  | -17,2                    | 0,0                  | -6,3                   | 1,3       | -                                | -12,2 |
| <b>II</b>    | -14,0                         | -5,6                      | -2,5                      | -4,0             | -1,9            | -0,1                         | 5,6  | 8,2                  | 1,5                    | 0,2       | 0,3                              | -4,7  | 19,6                     | 0,1                  | 12,2                   | 1,9       | -                                | 5,5   |
| <b>III</b>   | -5,6                          | 2,7                       | 0,5                       | 1,5              | -10,0           | -0,3                         | 10,0                                       | -2,1                 | 6,8                    | 0,6       | 0,6                              | 4,1   | 15,7                     | 0,1                  | 15,2                   | -0,6      | -                                | 1,0   |
| <b>IV</b>    | -35,1                         | -9,0                      | -18,0                     | -4,3             | -4,3            | 0,4                          | 17,3                                       | 4,7                  | 8,3                    | 0,4       | -0,2                             | 4,1   | 52,3                     | -0,0                 | 30,9                   | 7,5       | -                                | 14,0  |
| <b>09 I</b>  | -8,6                          | 5,4                       | -5,2                      | 2,9              | -13,5           | 1,8                          | 16,8                                       | 14,3                 | 0,9                    | 1,8       | 0,3                              | -0,6  | 25,4                     | -0,0                 | 32,1                   | 2,1       | -                                | -8,8  |
| <b>II</b>    | -40,6                         | -0,7                      | -20,6                     | -0,4             | -15,9           | -3,1                         | 10,0                                       | 4,9                  | 4,4                    | 3,3       | 0,1                              | -2,8  | 50,6                     | 0,0                  | 40,9                   | 5,8       | -                                | 3,9   |
| <b>III</b>   | -20,2                         | 5,4                       | -11,1                     | 2,6              | -18,0           | 0,9                          | 1,7  | -4,1                 | 1,3                    | 1,6       | 0,2                              | 2,7   | 21,9                     | 0,1                  | 22,5                   | 2,7       | 0,8                              | -4,1  |
| <b>IV</b>    | -47,8                         | -8,7                      | -13,5                     | -4,2             | -22,4           | 1,0                          | 6,8  | 2,6                  | -0,3                   | 1,2       | -0,1                             | 3,3   | 54,6                     | 0,0                  | 37,2                   | 1,0       | 1,5                              | 14,9  |
| <b>10 I</b>  | -9,0                          | 8,5                       | -10,5                     | 6,2              | -11,8           | -1,3                         | -4,1                                       | -5,8                 | 2,2                    | 1,1       | 0,2                              | -1,8  | 4,9                      | -0,0                 | 14,6                   | 4,4       | -                                | -14,1 |
| <b>II</b>    | -32,3                         | -5,3                      | -22,3                     | -3,7             | -1,0            | 0,0                          | 3,8  | -0,6                 | 2,1                    | 3,3       | 1,0                              | -2,0  | 36,1                     | 0,0                  | 21,5                   | 6,9       | -                                | 7,6   |
| <b>III</b>   | -10,6                         | 3,6                       | -12,2                     | 3,5              | -6,0            | 0,5                          | 2,7  | -11,2                | 4,7                    | 1,0       | 0,5                              | 7,8   | 13,4                     | 0,1                  | 11,2                   | 2,5       | -                                | -0,4  |

## 3. CUENTAS FINANCIERAS

3.9 Hogares e ISFLSH  
Balance financiero

miles de millones de euros

|              | Activos financieros netos |                           |                           |                           |                 | Activos financieros |                      |                               |                                  |                              |       | Pasivos |           |       |
|--------------|---------------------------|---------------------------|---------------------------|---------------------------|-----------------|---------------------|----------------------|-------------------------------|----------------------------------|------------------------------|-------|---------|-----------|-------|
|              | Total                     | Frente a:                 |                           |                           |                 | Total               | Efectivo y depósitos | Valores distintos de acciones | Acciones y otras participaciones | Reservas técnicas de seguros | Otros | Total   | Préstamos | Otros |
|              |                           | Sociedades no financieras | Instituciones financieras | Administraciones públicas | Resto del mundo |                     |                      |                               |                                  |                              |       |         |           |       |
| 1            | 2                         | 3                         | 4                         | 5                         | 6               | 7                   | 8                    | 9                             | 10                               | 11                           | 12    | 13      | 14        |       |
| <b>05</b>    | 897,0                     | 425,2                     | 371,4                     | 9,7                       | 90,7            | 1 601,3             | 590,5                | 33,8                          | 695,5                            | 230,0                        | 51,5  | 704,3   | 653,5     | 50,8  |
| <b>06</b>    | 1 023,3                   | 531,7                     | 378,9                     | 13,3                      | 99,4            | 1 857,6             | 670,8                | 47,8                          | 826,6                            | 250,9                        | 61,5  | 834,3   | 780,8     | 53,5  |
| <b>07</b>    | 987,4                     | 533,5                     | 343,6                     | 21,3                      | 89,0            | 1 912,6             | 730,7                | 50,0                          | 809,2                            | 258,2                        | 64,5  | 925,2   | 876,6     | 48,6  |
| <b>08</b>    | 737,8                     | 352,9                     | 279,1                     | 22,2                      | 83,5            | 1 695,9             | 805,6                | 42,1                          | 537,7                            | 249,9                        | 60,5  | 958,1   | 912,8     | 45,2  |
| <b>09</b>    | 815,6                     | 357,0                     | 356,1                     | 21,0                      | 81,5            | 1 762,7             | 833,1                | 50,8                          | 559,7                            | 263,3                        | 55,8  | 947,1   | 906,7     | 40,4  |
| <b>06 IV</b> | 1 023,3                   | 531,7                     | 378,9                     | 13,3                      | 99,4            | 1 857,6             | 670,8                | 47,8                          | 826,6                            | 250,9                        | 61,5  | 834,3   | 780,8     | 53,5  |
| <b>07 I</b>  | 1 031,9                   | 547,3                     | 378,9                     | 10,8                      | 94,9            | 1 891,7             | 682,1                | 46,1                          | 851,2                            | 253,3                        | 59,0  | 859,8   | 805,8     | 54,0  |
| <b>II</b>    | 1 019,7                   | 544,1                     | 366,9                     | 13,7                      | 95,0            | 1 913,2             | 705,4                | 46,3                          | 843,4                            | 256,4                        | 61,6  | 893,5   | 840,7     | 52,7  |
| <b>III</b>   | 997,1                     | 537,7                     | 354,1                     | 15,1                      | 90,1            | 1 905,0             | 711,0                | 47,7                          | 826,6                            | 257,3                        | 62,4  | 907,9   | 856,5     | 51,4  |
| <b>IV</b>    | 987,4                     | 533,5                     | 343,6                     | 21,3                      | 89,0            | 1 912,6             | 730,7                | 50,0                          | 809,2                            | 258,2                        | 64,5  | 925,2   | 876,6     | 48,6  |
| <b>08 I</b>  | 898,1                     | 470,8                     | 324,7                     | 15,4                      | 87,3            | 1 837,6             | 746,9                | 53,7                          | 721,1                            | 256,8                        | 59,0  | 939,4   | 888,5     | 51,0  |
| <b>II</b>    | 840,2                     | 427,4                     | 307,5                     | 19,3                      | 85,9            | 1 796,3             | 770,5                | 53,5                          | 654,7                            | 257,7                        | 59,8  | 956,2   | 909,2     | 47,0  |
| <b>III</b>   | 772,4                     | 376,1                     | 296,4                     | 17,8                      | 82,0            | 1 726,0             | 781,4                | 44,8                          | 585,2                            | 256,1                        | 58,4  | 953,6   | 909,8     | 43,8  |
| <b>IV</b>    | 737,8                     | 352,9                     | 279,1                     | 22,2                      | 83,5            | 1 695,9             | 805,6                | 42,1                          | 537,7                            | 249,9                        | 60,5  | 958,1   | 912,8     | 45,2  |
| <b>09 I</b>  | 690,2                     | 312,0                     | 286,0                     | 19,2                      | 72,9            | 1 640,2             | 805,8                | 40,8                          | 485,5                            | 250,6                        | 57,4  | 950,1   | 905,2     | 44,9  |
| <b>II</b>    | 727,3                     | 315,0                     | 319,9                     | 19,5                      | 72,9            | 1 681,2             | 824,0                | 46,2                          | 500,0                            | 254,7                        | 56,3  | 953,9   | 911,2     | 42,7  |
| <b>III</b>   | 782,1                     | 351,9                     | 334,7                     | 16,9                      | 78,7            | 1 730,7             | 819,6                | 50,3                          | 550,3                            | 259,4                        | 51,2  | 948,6   | 905,9     | 42,8  |
| <b>IV</b>    | 815,6                     | 357,0                     | 356,1                     | 21,0                      | 81,5            | 1 762,7             | 833,1                | 50,8                          | 559,7                            | 263,3                        | 55,8  | 947,1   | 906,7     | 40,4  |
| <b>10 I</b>  | 796,5                     | 346,8                     | 351,2                     | 14,9                      | 83,7            | 1 741,6             | 828,3                | 52,9                          | 542,2                            | 266,0                        | 52,3  | 945,1   | 902,7     | 42,4  |
| <b>II</b>    | 749,1                     | 306,3                     | 338,0                     | 18,4                      | 86,3            | 1 712,6             | 845,7                | 57,3                          | 489,2                            | 262,7                        | 57,8  | 963,5   | 914,2     | 49,3  |
| <b>III</b>   | 783,8                     | 332,3                     | 351,7                     | 15,0                      | 84,8            | 1 741,1             | 846,6                | 56,1                          | 516,8                            | 265,3                        | 56,3  | 957,3   | 901,5     | 55,7  |

## 3. CUENTAS FINANCIERAS

3.10 Hogares e ISFLSH  
Cuenta de operaciones financieras

miles de millones de euros

|              | Operaciones financieras netas |                           |                           |                           |                 |                              | Adquisiciones netas de activos financieros |                      |                               |                                  |                              |       | Pasivos netos contraídos |           |       |
|--------------|-------------------------------|---------------------------|---------------------------|---------------------------|-----------------|------------------------------|--|----------------------|-------------------------------|----------------------------------|------------------------------|-------|--------------------------|-----------|-------|
|              | Total                         | Frente a:                 |                           |                           |                 | Sin sectorizar Otros (parte) | Total                                      | Efectivo y depósitos | Valores distintos de acciones | Acciones y otras participaciones | Reservas técnicas de seguros | Otros | Total                    | Préstamos | Otros |
|              |                               | Sociedades no financieras | Instituciones financieras | Administraciones públicas | Resto del mundo |                              |  |                      |                               |                                  |                              |       |                          |           |       |
| 1            | 2                             | 3                         | 4                         | 5                         | 6               | 7                            | 8  | 9                    | 10                            | 11                               | 12                           | 13    | 14                       | 15        |       |
| <b>05</b>    | -11,9                         | 3,5                       | -31,5                     | 4,0                       | 5,9             | 6,2                          | 94,8                                       | 50,2                 | 1,9                           | 18,7                             | 17,1                         | 6,9   | 106,7                    | 111,8     | -5,2  |
| <b>06</b>    | -16,4                         | -1,0                      | -28,4                     | 2,6                       | 4,7             | 5,6                          | 108,5                                      | 82,1                 | 6,8                           | -8,4                             | 18,2                         | 9,9   | 125,0                    | 127,9     | -2,9  |
| <b>07</b>    | -19,8                         | 8,9                       | -29,4                     | 6,7                       | -3,8            | -2,3                         | 76,7                                       | 60,6                 | 10,0                          | -6,2                             | 9,2                          | 3,1   | 96,5                     | 99,1      | -2,6  |
| <b>08</b>    | 2,6                           | -1,9                      | -6,2                      | 0,9                       | 1,4             | 8,5                          | 28,4                                       | 76,2                 | -6,5                          | -39,4                            | 2,1                          | -4,0  | 25,8                     | 37,6      | -11,8 |
| <b>09</b>    | 61,1                          | 7,9                       | 57,7                      | -0,9                      | -9,2            | 5,6                          | 47,2                                       | 27,7                 | 3,4                           | 11,8                             | 9,0                          | -4,7  | -13,9                    | -3,5      | -10,4 |
| <b>06 IV</b> | 3,7                           | 2,5                       | -7,8                      | 3,4                       | 1,9             | 3,7                          | 35,7                                       | 31,3                 | -0,2                          | -7,4                             | 9,5                          | 2,5   | 32,0                     | 36,0      | -4,0  |
| <b>07 I</b>  | -13,6                         | -1,4                      | -3,6                      | -2,5                      | -1,1            | -5,0                         | 17,3                                       | 11,2                 | 4,1                           | 0,2                              | 4,3                          | -2,4  | 31,0                     | 25,5      | 5,4   |
| <b>II</b>    | -0,2                          | -2,5                      | -5,5                      | 3,0                       | 1,4             | 3,5                          | 30,4                                       | 24,3                 | 0,9                           | -0,9                             | 3,4                          | 2,6   | 30,5                     | 35,2      | -4,7  |
| <b>III</b>   | -5,7                          | 1,4                       | -5,4                      | 0,0                       | -4,0            | 2,2                          | 7,3  | 6,6                  | 0,3                           | -1,1                             | 0,8                          | 0,8   | 13,0                     | 16,6      | -3,5  |
| <b>IV</b>    | -0,3                          | 11,4                      | -14,8                     | 6,1                       | -0,1            | -3,0                         | 21,7                                       | 18,6                 | 4,7                           | -4,5                             | 0,8                          | 2,1   | 22,0                     | 21,8      | 0,2   |
| <b>08 I</b>  | -10,8                         | 0,0                       | -1,1                      | -5,9                      | -0,3            | -3,5                         | 7,6  | 17,7                 | 1,5                           | -8,4                             | 2,4                          | -5,5  | 18,4                     | 12,5      | 5,9   |
| <b>II</b>    | -2,0                          | -2,9                      | -6,7                      | 4,0                       | 0,4             | 3,2                          | 12,2                                       | 23,9                 | 1,1                           | -15,4                            | 1,8                          | 0,8   | 14,2                     | 21,3      | -7,2  |
| <b>III</b>   | -2,1                          | 0,9                       | -4,3                      | -1,5                      | -2,8            | 5,7                          | -10,4                                      | 10,2                 | -8,0                          | -11,7                            | 0,5                          | -1,4  | -8,3                     | 0,5       | -8,9  |
| <b>IV</b>    | 17,5                          | 0,1                       | 5,9                       | 4,3                       | 4,2             | 3,1                          | 19,0                                       | 24,5                 | -1,0                          | -3,9                             | -2,6                         | 2,1   | 1,5                      | 3,2       | -1,7  |
| <b>09 I</b>  | 9,5                           | 1,8                       | 20,8                      | -2,9                      | -9,4            | -0,8                         | 3,2  | 0,0                  | -0,2                          | 2,6                              | 3,9                          | -3,1  | -6,3                     | -6,8      | 0,5   |
| <b>II</b>    | 21,3                          | -2,2                      | 20,7                      | 0,4                       | -0,6            | 3,0                          | 20,9                                       | 18,4                 | 5,1                           | -3,0                             | 1,5                          | -1,1  | -0,3                     | 4,9       | -5,2  |
| <b>III</b>   | 4,7                           | 3,5                       | -1,6                      | -2,6                      | -0,2            | 5,5                          | -4,8                                       | -4,3                 | -1,4                          | 5,3                              | 0,6                          | -5,1  | -9,5                     | -4,0      | -5,5  |
| <b>IV</b>    | 25,6                          | 4,9                       | 17,7                      | 4,2                       | 1,1             | -2,1                         | 27,8                                       | 13,5                 | -0,2                          | 6,9                              | 3,0                          | 4,6   | 2,2                      | 2,4       | -0,2  |
| <b>10 I</b>  | -1,1                          | 0,1                       | 2,3                       | -6,2                      | 0,5             | 2,2                          | -4,6                                       | -4,8                 | 0,5                           | 0,9                              | 2,4                          | -3,6  | -3,5                     | -3,3      | -0,2  |
| <b>II</b>    | 9,2                           | 1,5                       | 2,0                       | 3,7                       | -1,2            | 3,1                          | 24,8                                       | 17,0                 | 4,2                           | -2,3                             | 0,3                          | 5,6   | 15,6                     | 11,8      | 3,8   |
| <b>III</b>   | 1,8                           | -2,3                      | 7,0                       | -3,5                      | -1,7            | 2,4                          | -4,6                                       | 1,3                  | -1,0                          | -4,4                             | 1,0                          | -1,5  | -6,4                     | -10,4     | 4,0   |

3. CUENTAS FINANCIERAS

3.11 Resto del mundo  
Balance financiero

miles de millones de euros

| Total        | Activos financieros netos |                           |                           |                  |     |                           | Activos financieros |           |                      |                        |           |                                  |                       | Pasivos |       |                      |                        |           |                                  |                       |       |
|--------------|---------------------------|---------------------------|---------------------------|------------------|-----|---------------------------|---------------------|-----------|----------------------|------------------------|-----------|----------------------------------|-----------------------|---------|-------|----------------------|------------------------|-----------|----------------------------------|-----------------------|-------|
|              | Frente a:                 |                           |                           |                  |     | Sin sectorizar: Oro y DEG | Total               | Oro y DEG | Efectivo y depósitos | Valores dist. acciones | Préstamos | Acciones y otras participaciones | Reservas tec. seguros | Otros   | Total | Efectivo y depósitos | Valores dist. acciones | Préstamos | Acciones y otras participaciones | Reservas tec. seguros | Otros |
|              | Sociedades no financieras | Instituciones financieras | Administraciones públicas | Hogares e ISFLSH |     |                           |                     |           |                      |                        |           |                                  |                       |         |       |                      |                        |           |                                  |                       |       |
| 1            | 2                         | 3                         | 4                         | 5                | 6   | 7                         | 8                   | 9         | 10                   | 11                     | 12        | 13                               | 14                    | 15      | 16    | 17                   | 18                     | 19        | 20                               | 21                    |       |
| <b>05</b>    | 511                       | 239                       | 176                       | 193              | -91 | -7                        | 1 658               | -7        | 407                  | 533                    | 229       | 452                              | 1                     | 42      | 1 147 | 252                  | 400                    | 98        | 347                              | 5                     | 45    |
| <b>06</b>    | 652                       | 234                       | 344                       | 181              | -99 | -7                        | 1 975               | -7        | 405                  | 736                    | 269       | 521                              | 1                     | 50      | 1 323 | 301                  | 389                    | 124       | 449                              | 5                     | 55    |
| <b>07</b>    | 824                       | 296                       | 467                       | 157              | -89 | -5                        | 2 252               | -5        | 463                  | 826                    | 311       | 591                              | 2                     | 64      | 1 428 | 313                  | 387                    | 146       | 512                              | 6                     | 63    |
| <b>08</b>    | 850                       | 256                       | 507                       | 177              | -84 | -6                        | 2 219               | -6        | 547                  | 788                    | 340       | 492                              | 2                     | 56      | 1 369 | 301                  | 380                    | 156       | 468                              | 7                     | 56    |
| <b>09</b>    | 934                       | 258                       | 517                       | 250              | -81 | -10                       | 2 322               | -10       | 541                  | 830                    | 362       | 550                              | 2                     | 47      | 1 388 | 267                  | 384                    | 165       | 516                              | 8                     | 49    |
| <b>06 IV</b> | 652                       | 234                       | 344                       | 181              | -99 | -7                        | 1 975               | -7        | 405                  | 736                    | 269       | 521                              | 1                     | 50      | 1 323 | 301                  | 389                    | 124       | 449                              | 5                     | 55    |
| <b>07 I</b>  | 695                       | 255                       | 359                       | 181              | -95 | -6                        | 2 077               | -6        | 418                  | 798                    | 280       | 532                              | 1                     | 54      | 1 383 | 339                  | 390                    | 130       | 461                              | 5                     | 57    |
| <b>II</b>    | 740                       | 258                       | 405                       | 178              | -95 | -5                        | 2 185               | -5        | 427                  | 848                    | 300       | 555                              | 2                     | 58      | 1 444 | 347                  | 392                    | 133       | 508                              | 6                     | 60    |
| <b>III</b>   | 769                       | 275                       | 423                       | 167              | -90 | -5                        | 2 198               | -5        | 438                  | 844                    | 298       | 559                              | 2                     | 62      | 1 428 | 339                  | 392                    | 135       | 495                              | 6                     | 62    |
| <b>IV</b>    | 824                       | 296                       | 467                       | 157              | -89 | -5                        | 2 252               | -5        | 463                  | 826                    | 311       | 591                              | 2                     | 64      | 1 428 | 313                  | 387                    | 146       | 512                              | 6                     | 63    |
| <b>08 I</b>  | 839                       | 284                       | 493                       | 154              | -87 | -6                        | 2 244               | -6        | 509                  | 802                    | 315       | 559                              | 2                     | 62      | 1 405 | 319                  | 391                    | 146       | 481                              | 7                     | 62    |
| <b>II</b>    | 845                       | 273                       | 512                       | 152              | -86 | -6                        | 2 277               | -6        | 538                  | 811                    | 325       | 546                              | 2                     | 60      | 1 432 | 349                  | 376                    | 151       | 490                              | 7                     | 60    |
| <b>III</b>   | 841                       | 259                       | 505                       | 164              | -82 | -6                        | 2 274               | -6        | 545                  | 815                    | 334       | 525                              | 2                     | 58      | 1 432 | 343                  | 379                    | 158       | 486                              | 7                     | 59    |
| <b>IV</b>    | 850                       | 256                       | 507                       | 177              | -84 | -6                        | 2 219               | -6        | 547                  | 788                    | 340       | 492                              | 2                     | 56      | 1 369 | 301                  | 380                    | 156       | 468                              | 7                     | 56    |
| <b>09 I</b>  | 837                       | 238                       | 487                       | 192              | -73 | -6                        | 2 181               | -6        | 550                  | 787                    | 347       | 447                              | 2                     | 54      | 1 343 | 282                  | 378                    | 159       | 463                              | 8                     | 55    |
| <b>II</b>    | 904                       | 277                       | 498                       | 208              | -73 | -6                        | 2 268               | -6        | 552                  | 793                    | 369       | 507                              | 2                     | 51      | 1 364 | 273                  | 382                    | 166       | 483                              | 8                     | 52    |
| <b>III</b>   | 921                       | 270                       | 508                       | 230              | -79 | -9                        | 2 303               | -9        | 540                  | 805                    | 371       | 546                              | 2                     | 49      | 1 383 | 265                  | 389                    | 167       | 505                              | 8                     | 50    |
| <b>IV</b>    | 934                       | 258                       | 517                       | 250              | -81 | -10                       | 2 322               | -10       | 541                  | 830                    | 362       | 550                              | 2                     | 47      | 1 388 | 267                  | 384                    | 165       | 516                              | 8                     | 49    |
| <b>10 I</b>  | 914                       | 240                       | 504                       | 264              | -84 | -11                       | 2 322               | -11       | 552                  | 831                    | 369       | 530                              | 2                     | 48      | 1 408 | 259                  | 383                    | 175       | 532                              | 8                     | 50    |
| <b>II</b>    | 882                       | 215                       | 514                       | 252              | -86 | -13                       | 2 290               | -13       | 585                  | 790                    | 375       | 499                              | 2                     | 50      | 1 408 | 263                  | 361                    | 179       | 544                              | 8                     | 52    |
| <b>III</b>   | 945                       | 243                       | 530                       | 268              | -85 | -12                       | 2 321               | -12       | 550                  | 811                    | 384       | 534                              | 2                     | 52      | 1 376 | 242                  | 335                    | 180       | 557                              | 8                     | 54    |

3. CUENTAS FINANCIERAS

3.12 Resto del mundo  
Cuenta de operaciones financieras

miles de millones de euros

| Total        | Operaciones financieras netas |                           |                           |                  |    |   | Adquisiciones netas de activos financieros |           |                      |                        |           |                                  |                       | Pasivos netos contraídos |       |                      |                        |           |                                  |                       |       |
|--------------|-------------------------------|---------------------------|---------------------------|------------------|----|---|--|-----------|----------------------|------------------------|-----------|----------------------------------|-----------------------|--------------------------|-------|----------------------|------------------------|-----------|----------------------------------|-----------------------|-------|
|              | Frente a:                     |                           |                           |                  |    | Sin sectorizar: Oro y DEG y Otros (parte) | Total                                      | Oro y DEG | Efectivo y depósitos | Valores dist. acciones | Préstamos | Acciones y otras participaciones | Reservas tec. seguros | Otros                    | Total | Efectivo y depósitos | Valores dist. acciones | Préstamos | Acciones y otras participaciones | Reservas tec. seguros | Otros |
|              | Sociedades no financieras     | Instituciones financieras | Administraciones públicas | Hogares e ISFLSH |    |   |  |           |                      |                        |           |                                  |                       |                          |       |                      |                        |           |                                  |                       |       |
| 1            | 2                             | 3                         | 4                         | 5                | 6  | 7   | 8  | 9         | 10                   | 11                     | 12        | 13                               | 14                    | 15                       | 16    | 17                   | 18                     | 19        | 20                               | 21                    |       |
| <b>05</b>    | 59                            | -11                       | 88                        | -2               | -6 | -10                                       | 230  | -         | 53                   | 143                    | 21        | 7                                | -                     | 5                        | 171   | 22                   | 79                     | 10        | 47                               | -                     | 12    |
| <b>06</b>    | 83                            | -57                       | 147                       | -1               | -5 | -2  | 261  | -         | 4                    | 210                    | 35        | 5                                | -                     | 8                        | 178   | 52                   | -12                    | 21        | 106                              | -                     | 12    |
| <b>07</b>    | 101                           | 12                        | 108                       | -20              | 4  | -3  | 251  | -         | 70                   | 85                     | 33        | 48                               | 1                     | 14                       | 150   | 16                   | 17                     | 13        | 93                               | 1                     | 10    |
| <b>08</b>    | 100                           | 12                        | 69                        | 11               | -1 | -10                                       | 114  | -         | 87                   | -29                    | 30        | 35                               | -                     | -9                       | 14    | -14                  | 14                     | 8         | 21                               | 1                     | -17   |
| <b>09</b>    | 54                            | 7                         | -26                       | 70               | 9  | -6  | 38   | -         | -5                   | 41                     | 3         | 9                                | -                     | -9                       | -16   | -34                  | -                      | 2         | 16                               | 1                     | -1    |
| <b>06 IV</b> | 22                            | -20                       | 45                        | -2               | -2 | -   | 68   | -         | 12                   | 51                     | 7         | -5                               | -                     | 2                        | 47    | 12                   | 10                     | 4         | 17                               | -                     | 3     |
| <b>07 I</b>  | 25                            | 5                         | 15                        | 1                | 1  | 2   | 87   | -         | 15                   | 61                     | 1         | 7                                | -                     | 3                        | 62    | 38                   | 10                     | -2        | 16                               | -                     | -     |
| <b>II</b>    | 23                            | -2                        | 34                        | 1                | -1 | -10                                       | 90   | -         | 9                    | 50                     | 14        | 11                               | -                     | 5                        | 67    | 8                    | 6                      | -3        | 43                               | -                     | 13    |
| <b>III</b>   | 26                            | 8                         | 25                        | -11              | 4  | -   | 33   | -         | 16                   | -4                     | 4         | 13                               | -                     | 3                        | 6     | -5                   | 1                      | 8         | 2                                | -                     | 2     |
| <b>IV</b>    | 27                            | 1                         | 33                        | -11              | -  | 4   | 41   | -         | 30                   | -23                    | 14        | 18                               | -                     | 3                        | 15    | -25                  | -1                     | 10        | 33                               | -                     | -4    |
| <b>08 I</b>  | 30                            | 3                         | 27                        | -5               | -  | 5   | 42   | -         | 56                   | -26                    | 2         | 12                               | -                     | -2                       | 12    | 7                    | 12                     | -1        | -1                               | 1                     | -6    |
| <b>II</b>    | 26                            | 6                         | 16                        | 2                | -  | 2   | 60   | -         | 28                   | 14                     | 9         | 11                               | -                     | -2                       | 34    | 30                   | -1                     | 2         | 7                                | -                     | -4    |
| <b>III</b>   | 22                            | 5                         | 1                         | 10               | 3  | 3   | 22   | -         | -3                   | 12                     | 10        | 4                                | -                     | -2                       | -     | -10                  | 2                      | 8         | 5                                | -                     | -5    |
| <b>IV</b>    | 22                            | -3                        | 25                        | 4                | -4 | -   | -10  | -         | 6                    | -29                    | 9         | 7                                | -                     | -3                       | -31   | -41                  | 2                      | -         | 11                               | -                     | -2    |
| <b>09 I</b>  | 21                            | 2                         | -5                        | 13               | 9  | 2   | -  | -         | -3                   | 3                      | 6         | -5                               | -                     | -2                       | -21   | -21                  | -4                     | 1         | 5                                | -                     | -3    |
| <b>II</b>    | 11                            | 12                        | -14                       | 16               | 1  | -3  | 16   | -         | 5                    | 3                      | 7         | 3                                | -                     | -3                       | 5     | -8                   | 7                      | 5         | -                                | -                     | -     |
| <b>III</b>   | 9                             | 4                         | -6                        | 18               | -  | -7  | 14   | -         | -6                   | 11                     | -         | 12                               | -                     | -2                       | 4     | -7                   | 1                      | -1        | 6                                | -                     | 5     |
| <b>IV</b>    | 12                            | -11                       | -                         | 22               | -1 | 2   | 8  | -         | -1                   | 23                     | -10       | -2                               | -                     | -2                       | -4    | 2                    | -4                     | -3        | 4                                | -                     | -3    |
| <b>10 I</b>  | 14                            | -1                        | 6                         | 12               | -  | -2  | 2  | -         | 3                    | -1                     | -2        | -                                | -                     | 2                        | -12   | -9                   | -8                     | -1        | 3                                | -                     | 3     |
| <b>II</b>    | 12                            | -                         | 19                        | 1                | 1  | -10                                       | -5   | -         | 20                   | -26                    | 1         | -2                               | -                     | 2                        | -16   | -                    | -30                    | -2        | 5                                | -                     | 11    |
| <b>III</b>   | 7                             | 3                         | 5                         | 6                | 2  | -9  | 4  | -         | -25                  | 10                     | 10        | 6                                | -                     | 2                        | -3    | -16                  | -19                    | 5         | 17                               | -                     | 11    |

4 ENTIDADES DE CRÉDITO  
(Información obtenida de los estados de supervisión)  
CREDIT INSTITUTIONS  
(Data from supervisory returns)

De acuerdo con la nota informativa publicada en la web del Banco de España el 29 de julio de 2010, en los últimos meses de dicho año se empezaron a materializar los planes de integración de las cajas de ahorros españolas aprobados por el Banco de España en el marco del proceso de reestructuración de este sector. La mayor parte de estos procesos se está materializando en operaciones de creación de Sistemas Institucionales de Protección (SIP), lo que implica generalmente la creación de un banco al que puede cederse la totalidad o parte de los activos y pasivos de las cajas integradas en el SIP. En algunos casos, lo que se ha producido es la transformación de cajas de ahorros en bancos. Al presentar los datos estadísticos por grupos de entidades (bancos por un lado y cajas de ahorros por otro lado), estos procesos implican movimientos en los balances y en las cuentas de resultados de los bancos y de las cajas que no se deben a comportamientos específicos de estas agrupaciones, sino a meras reclasificaciones. Por tanto, desde los últimos meses de 2010, la evolución de las distintas rúbricas de balance de estos dos grupos de entidades y la que se produzca en los próximos meses no deben ser analizadas sin tener en cuenta el efecto de estos procesos de reestructuración, por lo que se recomienda que los análisis sobre la evolución del sector de cajas de ahorros y de bancos se realicen de forma conjunta.

*Further to the notice published on the Banco de España website on 29 July 2010, in the closing months of last year the plans for the concentration of Spanish savings banks approved by the Banco de España under the restructuring process for the sector began to take shape. Most of these processes are taking the form of operations involving the creation of Institutional Protection Schemes (IPSs), which generally entail the creation of a bank to which all or some of the assets and liabilities of the savings banks comprising the IPS may be assigned. What has happened in some cases is the conversion of savings banks into banks. In presenting statistics based on groups of institutions (banks on one hand and savings banks on the other), these processes involve movements in banks' and savings banks' balance sheets and income statements that are not due to specific behaviour by these groupings, but to mere reclassifications. Accordingly, since late 2010, the changes in the various balance sheet items of these two groups of institutions and those that may occur in the coming months should not be analysed without taking into account the effects of these restructuring processes. It is thus recommended that analyses of developments in the savings bank and bank sector should be conducted jointly.*

**4. ENTIDADES DE CRÉDITO**  
**Balance agregado según los estados de supervisión**

Datos referidos a Enero de 2011

| Conceptos del Capítulo 8<br><br>Conceptos del Capítulo 4 | TOTAL<br>CAPÍTULO 4/<br>TOTAL<br>CHAPTER 4 | Conciliación<br>Capítulo 8<br>con<br>Capítulo 4/<br>Reconcilia-<br>tion of<br>Chapter 8<br>with<br>Chapter 4 | TOTAL<br>Capítulo 8<br>en concep-<br>tos del<br>Capítulo 4/<br>TOTAL<br>Chapter 8<br>in terms of<br>Chapter 4 | DATOS DEL CAPÍTULO 8 / CHAPTER 8 DATA |                                   |               |                  |   |
|--|--|--|---|---------------------------------------|-----------------------------------|---------------|------------------|---|
|  |  |  |   | TOTAL                                 | PRÉSTAMOS Y CRÉDITOS / LOANS      |               |                  | NO RESID<br>EN ESPAÑA/<br>NON<br>RESIDENT |
|  |  |  |   |                                       | RESIDENTES EN ESPAÑA/<br>DOMESTIC |               |                  |   |
|  |  |  |   |                                       | IFM/<br>MFI                       | AAPP/<br>GG   | OSR/<br>ORS      |   |
| 1  | 2=1-3                                      | 3=4+9+14+17  | 4=5a8   | 5                                     | 6                                 | 7             | 8                |   |
| <b>1. Créditos . . . . .</b>                             | <b>2 376 953</b>                           | <b>1 625</b>   | <b>2 375 328</b>  | <b>2 375 328</b>                      | <b>227 551</b>                    | <b>80 312</b> | <b>1 825 581</b> | <b>241 884</b>                            |
| <b>Residentes en España . . . . .</b>                    | <b>2 134 266</b>                           | <b>822</b>   | <b>2 133 444</b>  | <b>2 133 444</b>                      | <b>227 551</b>                    | <b>80 312</b> | <b>1 825 581</b> |   |
| Sistema crediticio . . . . .                             | 227 328                                    | -223   | 227 551   | 227 551                               | 227 551                           |               |                  |   |
| Administraciones Públicas . . . . .                      | 80 737                                     | 425  | 80 312  | 80 312                                |                                   | 80 312        |                  |   |
| Otros sectores residentes . . . . .                      | 1 826 201                                  | 620  | 1 825 581   | 1 825 581                             |                                   |               | 1 825 581        |   |
| <b>Residentes en el exterior . . . . .</b>               | <b>242 687</b>                             | <b>803</b>   | <b>241 884</b>  | <b>241 884</b>                        |                                   |               |                  | <b>241 884</b>                            |
| <b>2. Valores distintos de acciones . . . . .</b>        | <b>381 499</b>                             | <b>922</b>   | <b>380 577</b>  |                                       |                                   |               |                  |   |
| <b>Residentes en España . . . . .</b>                    | <b>318 937</b>                             | <b>1 558</b>   | <b>317 379</b>  |                                       |                                   |               |                  |   |
| Sistema crediticio . . . . .                             | 63 695                                     | 40   | 63 655  |                                       |                                   |               |                  |   |
| Administraciones Públicas . . . . .                      | 155 298                                    | 555  | 154 743   |                                       |                                   |               |                  |   |
| Otros sectores residentes . . . . .                      | 99 943                                     | 962  | 98 981  |                                       |                                   |               |                  |   |
| <b>Residentes en el exterior . . . . .</b>               | <b>62 562</b>                              | <b>-635</b>  | <b>63 198</b>   |                                       |                                   |               |                  |   |
| <b>3. Acciones y participaciones . . . . .</b>           | <b>181 311</b>                             | <b>302</b>   | <b>181 010</b>  |                                       |                                   |               |                  |   |
| <b>Residentes en España . . . . .</b>                    | <b>104 208</b>                             | <b>302</b>   | <b>103 906</b>  |                                       |                                   |               |                  |   |
| Sistema crediticio . . . . .                             | 16 551                                     | -5   | 16 556  |                                       |                                   |               |                  |   |
| Otros sectores residentes . . . . .                      | 87 657                                     | 306  | 87 350  |                                       |                                   |               |                  |   |
| <b>Residentes en el exterior . . . . .</b>               | <b>77 103</b>                              | <b>-0</b>  | <b>77 103</b>   |                                       |                                   |               |                  |   |
| <b>4. Operaciones no sectorizadas . . . . .</b>          | <b>288 418</b>                             | <b>95</b>  | <b>288 323</b>  |                                       |                                   |               |                  |   |
| <b>TOTAL . . . . .</b>                                   | <b>3 228 181</b>                           | <b>2 944</b>   | <b>3 225 237</b>  | <b>2 375 328</b>                      | <b>227 551</b>                    | <b>80 312</b> | <b>1 825 581</b> | <b>241 884</b>                            |

January 2011 data

**4. Reconciliation between the credit institutions' balance sheets in chapters 4 and 8. Assets (\*)**

(\*) Véase nota al final del capítulo/See note at the end of the chapter



**4. Conciliación entre los balances de las Entidades de Crédito  
que se presentan en los capítulos 4 y 8 de este Boletín (\*)  
Activo**

*Millones de euros*

| DATOS DEL CAPÍTULO 8 / CHAPTER 8 DATA                           |                                    |             |             |   | DATOS DEL CAPÍTULO 8 / CHAPTER 8 DATA                   |                                      |   |   | Chapter 8 headings                     |
|---|------------------------------------|-------------|-------------|---|---|--------------------------------------|---|---|--|
| VALORES DISTINTOS DE ACCIONES /<br>SECURITIES OTHER THAN SHARES |                                    |             |             |   | ACCIONES Y PARTICIPACIONES /<br>SHARES AND OTHER EQUITY |                                      |   | SIN SEC-<br>TORIZAR/<br>UNCLASSI-<br>FIED |  |
| TOTAL   | RESIDENTES EN ESPAÑA /<br>DOMESTIC |             |             | NO RESIDEN-<br>TES EN<br>ESPAÑA/<br>NON<br>RESIDENT | TOTAL   | RESIDENTES<br>EN ESPAÑA/<br>DOMESTIC | NO RESIDEN-<br>TES EN<br>ESPAÑA/<br>NON<br>RESIDENT |   |  |
| 9   | IFM/<br>MFI                        | AAPP/<br>GG | OSR/<br>ORS | 13  | 14=15+16  | 15                                   | 16  | 17  |  |
|   |                                    |             |             |   |   |                                      |   |   | Chapter 4 headings                     |
|   |                                    |             |             |   |   |                                      |   |   | <b>1. Loans</b>                        |
|   |                                    |             |             |   |   |                                      |   |   | <b>Domestic</b>                        |
|   |                                    |             |             |   |   |                                      |   |   | Credit system                          |
|   |                                    |             |             |   |   |                                      |   |   | General Government                     |
|   |                                    |             |             |   |   |                                      |   |   | Other resident sectors                 |
|   |                                    |             |             |   |   |                                      |   |   | <b>Non resident</b>                    |
|   |                                    |             |             |   |   |                                      |   |   | <b>2. Securities other than shares</b> |
|   |                                    |             |             |   |   |                                      |   |   | <b>Domestic</b>                        |
|   |                                    |             |             |   |   |                                      |   |   | Credit system                          |
|   |                                    |             |             |   |   |                                      |   |   | General Government                     |
|   |                                    |             |             |   |   |                                      |   |   | Other resident sectors                 |
|   |                                    |             |             |   |   |                                      |   |   | <b>Non resident</b>                    |
|   |                                    |             |             |   |   |                                      |   |   | <b>3. Shares and other equity</b>      |
|   |                                    |             |             |   |   |                                      |   |   | <b>Domestic</b>                        |
|   |                                    |             |             |   |   |                                      |   |   | Credit system                          |
|   |                                    |             |             |   |   |                                      |   |   | Other resident sector                  |
|   |                                    |             |             |   |   |                                      |   |   | <b>Non resident</b>                    |
|   |                                    |             |             |   |   |                                      |   |   | <b>4. Unclassified</b>                 |
|   |                                    |             |             |   |   |                                      |   |   | <b>TOTAL</b>                           |
| 380 577   | 63 655                             | 154 743     | 98 981      | 63 198  | 181 010   | 16 556                               | 164 454   | 288 323                                   |  |
| 317 379   | 63 655                             | 154 743     | 98 981      |   | 103 906   | 16 556                               | 87 350  |   |  |
| 63 655  | 63 655                             |             |             |   | 16 556  | 16 556                               |   |   |  |
| 154 743   |                                    | 154 743     |             |   | 87 350  |                                      | 87 350  |   |  |
| 98 981  |                                    |             | 98 981      |   | 77 103  |                                      | 77 103  |   |  |
| 63 198  |                                    |             |             | 63 198  |   |                                      |   |   |  |
|   |                                    |             |             |   |   |                                      |   | 288 323                                   |  |
| 380 577   | 63 655                             | 154 743     | 98 981      | 63 198  | 181 010   | 16 556                               | 164 454   | 288 323                                   |  |

*EUR millions*

**4. CREDIT INSTITUTIONS  
Aggregated balance sheets  
data from supervisory returns**

**4. ENTIDADES DE CRÉDITO**  
**Balance agregado según los estados de supervisión**

Datos referidos a Enero de 2011

| Conceptos del Capítulo 8<br><br>Conceptos del Capítulo 4      | TOTAL<br>CAPÍTULO 4/<br>TOTAL<br>CHAPTER 4 | Conciliación<br>con<br>Capítulo 4/<br>Reconcilia-<br>tion with<br>Chapter 4 | TOTAL<br>Capítulo 8<br>en conce-<br>ptos del ca-<br>pítulo 4/<br>TOTAL<br>Chapter 8<br>in terms<br>of<br>Chapter 4 | DATOS DEL CAPÍTULO 8 |                      |                |
|---|--|---|--|----------------------|----------------------|----------------|
|   |  |   |  | TOTAL                | DEPÓSITOS /          |                |
|   |  |   |  |                      | RESIDENTES EN ESPAÑA |                |
|   |  |   |  | TOTAL                | IFM/<br>MFI          |                |
|   | 1  | 2=1-3   | 3=4+10+11  | 4=5 + 9              | 5=6 A 8              | 6              |
| <b>1. Depósitos . . . . .</b>                                 | <b>2 268 208</b>                           | <b>1 469</b>  | <b>2 266 739</b>   | <b>2 266 739</b>     | <b>1 744 348</b>     | <b>258 381</b> |
| <b>Residentes en España . . . . .</b>                         | <b>1 745 433</b>                           | <b>1 085</b>  | <b>1 744 348</b>   | <b>1 744 348</b>     | <b>1 744 348</b>     | <b>258 381</b> |
| Sistema crediticio . . . . .                                  | 256 509                                    | 447   | 256 063  | 256 063              | 256 063              | 256 063        |
| Administraciones Públicas . . . . .                           | 77 240                                     | 28  | 77 212   | 77 212               | 77 212               |                |
| Otros sectores residentes . . . . .                           | 1 411 684                                  | 610   | 1 411 074  | 1 411 074            | 1 411 074            | 2 318          |
| <b>Residentes en el exterior . . . . .</b>                    | <b>522 775</b>                             | <b>384</b>  | <b>522 391</b>   | <b>522 391</b>       |                      |                |
| <b>2. Valores distintos de acciones y participaciones . .</b> | <b>432 993</b>                             | <b>422</b>  | <b>432 571</b>   |                      |                      |                |
| <b>3. Operaciones no sectorizadas . . . . .</b>               | <b>526 979</b>                             | <b>1 051</b>  | <b>525 928</b>   |                      |                      |                |
| <b>TOTAL . . . . .</b>  | <b>3 228 180</b>                           | <b>2 943</b>  | <b>3 225 237</b>   | <b>2 266 739</b>     | <b>1 744 348</b>     | <b>258 381</b> |

January 2011 data

**4. Reconciliation between the credit institutions' balance sheets in chapters 4 and 8 (\*). Liabilities**

(\*). Véase nota al final del capítulo/See note at the end of the chapter

**4. Conciliación entre los balances de las Entidades de Crédito  
que se presentan en los capítulos 4 y 8 de este Boletín (\*)  
Pasivo**

*Millones de euros*

| /CHAPTER 8 DATA                    |                    |   | DATOS DEL CAPÍTULO 8/CHAPTER 8 DATA  |                        |         | Chapter 8 headings                     |                    |
|------------------------------------|--------------------|---|--|------------------------|---------|--|--------------------|
| DEPOSITS                           |                    |   | Sin sectorizar/Unclassified  |                        |         |  | Chapter 4 headings |
| / DOMESTIC                         |                    | Residentes en el resto del mundo/<br><i>Rest of the world</i> | Valores distintos de accs.y participac/<br><i>Securities other than shares</i> | Resto/<br><i>Other</i> |         |  |                    |
| AAPP/<br><i>General Government</i> | OSR/<br><i>ORS</i> |   |  |                        |         |  |                    |
| 7                                  | 8                  | 9   | 10   | 11                     |         |  |                    |
| 77 212                             | 1 408 755          | 522 391   |  |                        |         | <b>1. Deposits</b>                     |                    |
| 77 212                             | 1 408 755          |   |  |                        |         | <b>Domestic</b>                        |                    |
| 77 212                             | 1 408 755          |   |  |                        |         | Credit system                          |                    |
|                                    |                    | 522 391   |  |                        |         | General Government                     |                    |
|                                    |                    |   |  | 432 571                |         | Other resident sectors                 |                    |
|                                    |                    |   |  |                        |         | <b>Non resident</b>                    |                    |
|                                    |                    |   |  |                        |         | <b>2. Securities other than shares</b> |                    |
|                                    |                    |   |  |                        | 525 928 | <b>3. Unsectorised transactions</b>    |                    |
| 77 212                             | 1 408 755          | 522 391   | 432 571  | 525 928                |         | <b>TOTAL</b>                           |                    |

*EUR millions*

**4. CREDIT INSTITUTIONS  
Aggregated balance sheets  
data from supervisory returns**

#### 4. ENTIDADES DE CRÉDITO

##### A) Balance agregado según los estados de supervisión

#### 4.A Activo=Pasivo de las entidades de crédito, por instituciones

Millones de euros

|               | Total Entidades de crédito (a) | Bancos, Cajas de ahorros y Cooperativas de crédito |            |                      |                             | EFC y EDE (e) | ICO    |        |
|---------------|--------------------------------|--|------------|----------------------|-----------------------------|---------------|--------|--------|
|               |                                | Total  | Bancos (b) | Cajas de ahorros (c) | Cooperativas de crédito (d) |               |        |        |
|               | 1=2+6+7                        | 2=3+4+5  | 3          | 4                    | 5                           | 6             | 7      |        |
| <b>05</b>     | R                              | 2 149 666  | 2 067 500  | 1 168 506            | 816 814                     | 82 180        | 55 604 | 26 561 |
| <b>06</b>     |                                | 2 517 121  | 2 420 500  | 1 315 182            | 1 007 195                   | 98 123        | 63 874 | 32 747 |
| <b>07</b>     |                                | 2 946 499  | 2 836 830  | 1 554 584            | 1 171 481                   | 110 765       | 69 315 | 40 354 |
| <b>08</b>     |                                | 3 223 716  | 3 096 256  | 1 718 527            | 1 261 882                   | 115 846       | 73 842 | 53 617 |
| <b>09</b>     |                                | 3 238 236  | 3 122 834  | 1 690 146            | 1 309 755                   | 122 933       | 54 201 | 61 201 |
| <b>09 Sep</b> |                                | 3 217 596  | 3 094 736  | 1 682 291            | 1 293 075                   | 119 370       | 60 220 | 62 640 |
| <b>Oct</b>    |                                | 3 203 030  | 3 079 243  | 1 667 211            | 1 290 945                   | 121 088       | 60 282 | 63 505 |
| <b>Nov</b>    |                                | 3 209 187  | 3 086 248  | 1 668 765            | 1 296 245                   | 121 238       | 60 100 | 62 838 |
| <b>Dic</b>    |                                | 3 238 236  | 3 122 834  | 1 690 146            | 1 309 755                   | 122 933       | 54 201 | 61 201 |
| <b>10 Ene</b> |                                | 3 234 729  | 3 118 007  | 1 687 821            | 1 306 624                   | 123 562       | 53 333 | 63 389 |
| <b>Feb</b>    |                                | 3 226 645  | 3 109 849  | 1 683 517            | 1 302 325                   | 124 007       | 52 427 | 64 368 |
| <b>Mar</b>    |                                | 3 240 625  | 3 123 153  | 1 704 508            | 1 295 054                   | 123 591       | 52 727 | 64 745 |
| <b>Abr</b>    |                                | 3 257 095  | 3 139 001  | 1 714 138            | 1 301 012                   | 123 851       | 52 093 | 66 000 |
| <b>May</b>    |                                | 3 296 894  | 3 176 520  | 1 736 380            | 1 315 275                   | 124 865       | 51 865 | 68 508 |
| <b>Jun</b>    |                                | 3 296 808  | 3 173 847  | 1 723 181            | 1 324 627                   | 126 039       | 52 412 | 70 547 |
| <b>Jul</b>    |                                | 3 270 341  | 3 144 002  | 1 702 488            | 1 315 954                   | 125 560       | 53 063 | 73 275 |
| <b>Ago</b>    |                                | 3 303 785  | 3 174 694  | 1 722 359            | 1 326 959                   | 125 376       | 52 957 | 76 132 |
| <b>Sep</b>    |                                | 3 266 071  | 3 138 443  | 1 730 515            | 1 282 566                   | 125 362       | 52 551 | 75 076 |
| <b>Oct</b>    |                                | 3 271 611  | 3 140 653  | 1 729 533            | 1 285 790                   | 125 331       | 52 726 | 78 230 |
| <b>Nov</b>    |                                | 3 257 638  | 3 124 782  | 1 713 740            | 1 286 303                   | 124 738       | 52 661 | 80 194 |
| <b>Dic</b>    |                                | 3 251 719  | 3 119 441  | 1 707 974            | 1 285 765                   | 125 702       | 53 543 | 78 734 |
| <b>11 Ene</b> | P                              | 3 228 181  | 3 096 623  | 1 718 940            | 1 252 424                   | 125 259       | 52 003 | 79 554 |

Veáanse notas al final del capítulo

#### 4. ENTIDADES DE CRÉDITO

##### A) Balance agregado según los estados de supervisión

#### 4.1 Activo

Millones de euros

|               | Total | Créditos             |          |         | Valores distintos de acciones y participaciones |                          | Acciones y participaciones |                          | Activos no sectorizados |          | Promemoria |             |             |        |
|---------------|-------|----------------------|----------|---------|---|--------------------------|----------------------------|--------------------------|-------------------------|----------|------------|-------------|-------------|--------|
|               |       | Residentes en España |          |         | Resto del mundo                                 | Residentes en España (c) | Resto del mundo (c)        | Residentes en España (c) | Resto del mundo         | Efectivo | Otros (d)  | Dudosos (e) | Morosos (f) |        |
|               |       | Sistema crediticio   | AAPP (a) | OSR (b) |   |                          |                            |                          |                         |          |            |             |             |        |
|               |       |                      |          |         | 2   | 3                        | 4                          | 5                        | 6                       | 7        | 8          | 9           | 10          | 11     |
| <b>05</b>     | R2    | 149 666              | 209 552  | 40 946  | 1 202 617                                       | 158 840                  | 150 295                    | 119 477                  | 86 955                  | 37 322   | 7 651      | 136 012     | 10 480      | 7 764  |
| <b>06</b>     |       | 2 517 121            | 224 052  | 41 278  | 1 508 626                                       | 208 267                  | 134 699                    | 85 055                   | 103 700                 | 48 189   | 8 352      | 154 904     | 11 626      | 8 996  |
| <b>07</b>     |       | 2 946 499            | 246 129  | 42 841  | 1 760 213                                       | 254 491                  | 187 027                    | 80 882                   | 101 817                 | 81 801   | 8 542      | 182 757     | 17 147      | 14 063 |
| <b>08</b>     |       | 3 223 716            | 263 091  | 52 919  | 1 869 882                                       | 253 311                  | 243 416                    | 82 291                   | 92 206                  | 79 686   | 9 007      | 277 908     | 65 617      | 52 102 |
| <b>09</b>     |       | 3 238 236            | 246 806  | 64 662  | 1 837 037                                       | 236 621                  | 321 847                    | 93 599                   | 99 414                  | 84 637   | 8 517      | 245 096     | 96 846      | 79 463 |
| <b>09 Sep</b> |       | 3 217 596            | 220 932  | 61 620  | 1 846 010                                       | 234 804                  | 314 703                    | 96 254                   | 97 397                  | 83 365   | 7 182      | 255 328     | 93 223      | 79 338 |
| <b>Oct</b>    |       | 3 203 030            | 219 428  | 62 376  | 1 834 771                                       | 231 566                  | 314 030                    | 95 259                   | 99 569                  | 83 501   | 7 144      | 255 386     | 94 994      | ...    |
| <b>Nov</b>    |       | 3 209 187            | 223 828  | 62 761  | 1 834 405                                       | 221 453                  | 320 492                    | 93 631                   | 100 013                 | 83 994   | 7 119      | 261 490     | 96 106      | ...    |
| <b>Dic</b>    |       | 3 238 236            | 246 806  | 64 662  | 1 837 037                                       | 236 621                  | 321 847                    | 93 599                   | 99 414                  | 84 637   | 8 517      | 245 096     | 96 846      | 79 463 |
| <b>10 Ene</b> |       | 3 234 729            | 243 694  | 67 257  | 1 816 431                                       | 247 813                  | 318 221                    | 89 736                   | 101 532                 | 85 505   | 7 162      | 257 378     | 100 015     | ...    |
| <b>Feb</b>    |       | 3 226 645            | 241 782  | 68 819  | 1 818 754                                       | 238 586                  | 319 412                    | 87 408                   | 97 355                  | 81 045   | 6 780      | 266 704     | 101 855     | ...    |
| <b>Mar</b>    |       | 3 240 625            | 243 201  | 68 681  | 1 827 094                                       | 233 187                  | 323 516                    | 90 803                   | 98 558                  | 79 086   | 8 519      | 267 981     | 101 073     | 83 625 |
| <b>Abr</b>    |       | 3 257 095            | 259 186  | 70 435  | 1 818 540                                       | 230 628                  | 324 251                    | 85 142                   | 102 824                 | 79 334   | 6 941      | 279 813     | 103 489     | ...    |
| <b>May</b>    |       | 3 296 894            | 259 156  | 71 834  | 1 823 626                                       | 237 383                  | 326 177                    | 82 259                   | 97 776                  | 80 323   | 6 947      | 311 414     | 103 916     | ...    |
| <b>Jun</b>    |       | 3 296 808            | 237 137  | 75 302  | 1 847 066                                       | 237 486                  | 324 636                    | 79 707                   | 96 008                  | 79 817   | 7 320      | 312 330     | 102 578     | 85 586 |
| <b>Jul</b>    |       | 3 270 341            | 247 176  | 76 289  | 1 833 104                                       | 236 866                  | 316 748                    | 75 210                   | 98 405                  | 79 200   | 7 492      | 299 851     | 104 089     | ...    |
| <b>Ago</b>    |       | 3 303 785            | 252 024  | 76 100  | 1 819 741                                       | 238 801                  | 314 012                    | 75 583                   | 97 738                  | 79 703   | 7 239      | 342 845     | 106 144     | ...    |
| <b>Sep</b>    |       | 3 266 071            | 231 994  | 77 286  | 1 837 172                                       | 220 947                  | 317 016                    | 73 348                   | 97 343                  | 79 142   | 7 436      | 324 387     | 105 042     | 89 695 |
| <b>Oct</b>    |       | 3 271 611            | 244 205  | 78 958  | 1 824 955                                       | 234 943                  | 319 112                    | 69 094                   | 102 059                 | 76 664   | 7 121      | 314 500     | 107 421     | ...    |
| <b>Nov</b>    |       | 3 257 638            | 230 466  | 77 394  | 1 839 298                                       | 226 280                  | 319 355                    | 69 390                   | 99 250                  | 76 853   | 7 244      | 312 107     | 108 462     | ...    |
| <b>Dic</b>    |       | 3 251 719            | 234 095  | 78 971  | 1 843 950                                       | 229 627                  | 319 719                    | 64 047                   | 103 153                 | 77 327   | 7 883      | 292 946     | 111 014     | 87 079 |
| <b>11 Ene</b> | P     | 3 228 181            | 227 328  | 80 737  | 1 826 201                                       | 242 687                  | 318 937                    | 62 562                   | 104 208                 | 77 103   | 7 124      | 281 294     | 114 397     | ...    |

Veáanse notas al final del capítulo

#### 4. ENTIDADES DE CRÉDITO

#### 4.2 Pasivo

##### A) Balance agregado según los estados de supervisión

Millones de euros

|               | Total   | Depósitos |                      |          |         |                 | Pasivos no sectorizados                   |                        |                                     |                                     |         |
|---------------|---------|-----------|----------------------|----------|---------|-----------------|---|------------------------|-------------------------------------|-------------------------------------|---------|
|               |         | Total     | Residentes en España |          |         | Resto del mundo | Valores distintos de acciones y particip. | Capital y reservas (c) | Pasivos de Obra Benéfico-Social (d) | Periodificación y otros pasivos (d) |         |
|               |         |           | Sistema crediticio   | AAPP (a) | OSR (b) |                 |   |                        |                                     |                                     |         |
|               | 1=3 a10 | 2=3a6     | 3                    | 4        | 5       | 6               | 7   | 8                      | 9                                   | 10                                  |         |
| <b>05</b>     | R       | 2 149 666 | 1 592 917            | 226 857  | 55 303  | 927 350         | 383 406                                   | 257 896                | 166 575                             | 2 245                               | 130 033 |
| <b>06</b>     |         | 2 517 121 | 1 819 699            | 228 281  | 66 715  | 1 144 144       | 380 560                                   | 352 634                | 180 970                             | 2 529                               | 161 290 |
| <b>07</b>     |         | 2 946 499 | 2 107 749            | 268 638  | 75 220  | 1 322 201       | 441 690                                   | 426 416                | 206 284                             | 2 994                               | 203 056 |
| <b>08</b>     |         | 3 223 716 | 2 327 572            | 314 964  | 76 054  | 1 431 808       | 504 745                                   | 395 204                | 242 426                             | 3 136                               | 255 378 |
| <b>09</b>     |         | 3 238 236 | 2 318 985            | 304 979  | 81 805  | 1 425 682       | 506 518                                   | 434 134                | 269 798                             | 3 314                               | 212 005 |
| <b>09 Sep</b> |         | 3 217 596 | 2 282 424            | 281 220  | 83 054  | 1 420 586       | 497 564                                   | 436 704                | 266 753                             | 3 776                               | 227 939 |
| <b>Oct</b>    |         | 3 203 030 | 2 267 864            | 283 713  | 87 800  | 1 401 236       | 495 115                                   | 438 819                | 266 636                             | 3 668                               | 226 042 |
| <b>Nov</b>    |         | 3 209 187 | 2 261 038            | 283 021  | 90 995  | 1 395 032       | 491 990                                   | 440 897                | 269 287                             | 3 515                               | 234 450 |
| <b>Dic</b>    |         | 3 238 236 | 2 318 985            | 304 979  | 81 805  | 1 425 682       | 506 518                                   | 434 134                | 269 798                             | 3 314                               | 212 005 |
| <b>10 Ene</b> |         | 3 234 729 | 2 297 150            | 295 581  | 84 419  | 1 402 651       | 514 500                                   | 440 327                | 272 672                             | 3 248                               | 221 332 |
| <b>Feb</b>    |         | 3 226 645 | 2 283 432            | 297 616  | 71 710  | 1 396 404       | 517 703                                   | 437 015                | 276 366                             | 3 184                               | 226 647 |
| <b>Mar</b>    |         | 3 240 625 | 2 292 252            | 300 863  | 76 024  | 1 399 644       | 515 722                                   | 441 489                | 275 688                             | 3 804                               | 227 393 |
| <b>Abr</b>    |         | 3 257 095 | 2 287 108            | 307 092  | 78 671  | 1 380 517       | 520 828                                   | 446 857                | 277 293                             | 3 761                               | 242 075 |
| <b>May</b>    |         | 3 296 894 | 2 327 908            | 347 646  | 71 218  | 1 391 633       | 517 411                                   | 431 869                | 281 321                             | 3 861                               | 251 935 |
| <b>Jun</b>    |         | 3 296 808 | 2 334 993            | 356 895  | 73 223  | 1 416 195       | 488 680                                   | 422 826                | 281 734                             | 3 875                               | 253 379 |
| <b>Jul</b>    |         | 3 270 341 | 2 306 939            | 347 643  | 80 177  | 1 401 908       | 477 212                                   | 422 134                | 284 644                             | 3 866                               | 252 757 |
| <b>Ago</b>    |         | 3 303 785 | 2 304 553            | 332 451  | 73 803  | 1 398 939       | 499 359                                   | 423 091                | 291 120                             | 3 828                               | 281 192 |
| <b>Sep</b>    |         | 3 266 071 | 2 283 772            | 293 663  | 77 171  | 1 409 890       | 503 048                                   | 423 669                | 287 043                             | 3 700                               | 267 887 |
| <b>Oct</b>    |         | 3 271 611 | 2 290 852            | 289 096  | 91 753  | 1 401 934       | 508 070                                   | 431 850                | 285 240                             | 3 608                               | 260 059 |
| <b>Nov</b>    |         | 3 257 638 | 2 282 646            | 276 635  | 90 479  | 1 407 484       | 508 048                                   | 435 004                | 285 059                             | 3 477                               | 251 451 |
| <b>Dic</b>    |         | 3 251 719 | 2 298 809            | 269 669  | 79 080  | 1 439 015       | 511 046                                   | 432 892                | 282 841                             | 3 278                               | 233 898 |
| <b>11 Ene</b> | P       | 3 228 181 | 2 268 208            | 256 509  | 77 240  | 1 411 684       | 522 775                                   | 432 993                | 281 475                             | 3 212                               | 242 292 |

Veáanse notas al final del capítulo

#### 4. ENTIDADES DE CRÉDITO

#### 4.3 Crédito.

##### A) Balance agregado según los estados de supervisión

##### Otros sectores residentes.

Millones de euros

|               | Total (a)                | Del cual:       |                      | Crédito comercial | Deudores con garant. real | Del cual:                        |                        |                         | Deudores a la vista | Arrendamiento financiero | Dudosos (c) | Crédito asumido por el Estado |                              |   |
|---------------|--------------------------|-----------------|----------------------|-------------------|---------------------------|----------------------------------|------------------------|-------------------------|---------------------|--------------------------|-------------|-------------------------------|------------------------------|---|
|               |                          | A tipo variable | En moneda extranjera |                   |                           | Deudores con garant. hipotecaria | Otros deudores a plazo |                         |                     |                          |             |                               |                              |   |
|               |                          |                 |                      |                   |                           |                                  | Total                  | Adquis. tempor. activos |                     |                          |             |                               | Activos financ. híbridos (b) |   |
|               | 12<br>+10+11+<br>1=4+5+7 | 2               | 3                    | 4                 | 5                         | 6                                | 7                      | 8                       | 9                   | 10                       | 11          | 12                            | 13                           |   |
| <b>05</b>     | R                        | 1 202 617       | 789 263              | 8 669             | 75 361                    | 729 287                          | 709 682                | 325 290                 | 3 683               | 33                       | 28 057      | 34 990                        | 9 631                        | - |
| <b>06</b>     |                          | 1 508 626       | 1 016 519            | 11 440            | 85 376                    | 922 976                          | 883 841                | 414 589                 | 3 524               | 14                       | 34 113      | 40 713                        | 10 859                       | - |
| <b>07</b>     |                          | 1 760 213       | 1 197 991            | 15 910            | 90 842                    | 1 068 372                        | 1 018 785              | 497 883                 | 6 537               | -                        | 40 572      | 46 293                        | 16 251                       | - |
| <b>08</b>     |                          | 1 869 882       | 1 248 392            | 24 896            | 74 215                    | 1 108 796                        | 1 064 549              | 529 457                 | 16 070              | 5                        | 49 128      | 45 229                        | 63 057                       | - |
| <b>09</b>     |                          | 1 837 037       | 1 249 050            | 17 877            | 55 263                    | 1 115 828                        | 1 074 976              | 493 839                 | 23 364              | 13                       | 40 946      | 37 833                        | 93 327                       | - |
| <b>09 Sep</b> |                          | 1 846 010       | 1 247 736            | 19 655            | 51 109                    | 1 113 100                        | 1 071 398              | 511 464                 | 23 136              | 11                       | 41 244      | 39 358                        | 89 735                       | - |
| <b>Oct</b>    |                          | 1 834 771       | 1 245 450            | 19 371            | 51 329                    | 1 113 842                        | 1 072 314              | 495 989                 | 12 319              | 12                       | 43 203      | 38 885                        | 91 522                       | - |
| <b>Nov</b>    |                          | 1 834 405       | 1 250 217            | 18 945            | 51 054                    | 1 113 978                        | 1 072 585              | 491 304                 | 12 395              | 12                       | 47 057      | 38 422                        | 92 590                       | - |
| <b>Dic</b>    |                          | 1 837 037       | 1 249 050            | 17 877            | 55 263                    | 1 115 828                        | 1 074 976              | 493 839                 | 23 364              | 13                       | 40 946      | 37 833                        | 93 327                       | - |
| <b>10 Ene</b> |                          | 1 816 431       | 1 246 615            | 18 539            | 51 693                    | 1 111 651                        | 1 071 026              | 476 409                 | 10 774              | 14                       | 43 191      | 37 089                        | 96 398                       | - |
| <b>Feb</b>    |                          | 1 818 754       | 1 247 317            | 19 021            | 51 368                    | 1 111 188                        | 1 070 728              | 480 819                 | 15 354              | 14                       | 40 758      | 36 391                        | 98 230                       | - |
| <b>Mar</b>    |                          | 1 827 094       | 1 249 088            | 19 296            | 49 104                    | 1 112 189                        | 1 071 498              | 494 289                 | 25 226              | 14                       | 38 062      | 35 982                        | 97 469                       | - |
| <b>Abr</b>    |                          | 1 818 540       | 1 248 249            | 19 442            | 49 186                    | 1 110 820                        | 1 069 867              | 484 579                 | 17 471              | 14                       | 38 541      | 35 527                        | 99 886                       | - |
| <b>May</b>    |                          | 1 823 626       | 1 250 975            | 20 929            | 48 935                    | 1 111 806                        | 1 071 264              | 488 952                 | 19 329              | 14                       | 38 397      | 35 269                        | 100 266                      | - |
| <b>Jun</b>    |                          | 1 847 066       | 1 257 912            | 21 716            | 49 997                    | 1 115 333                        | 1 075 237              | 500 331                 | 27 031              | 14                       | 47 827      | 34 673                        | 98 906                       | - |
| <b>Jul</b>    |                          | 1 833 104       | 1 248 714            | 20 779            | 51 600                    | 1 112 469                        | 1 072 710              | 495 696                 | 19 000              | 14                       | 38 449      | 34 364                        | 100 527                      | - |
| <b>Ago</b>    |                          | 1 819 741       | 1 249 768            | 21 437            | 49 971                    | 1 110 085                        | 1 069 510              | 487 685                 | 16 210              | 14                       | 35 679      | 33 745                        | 102 576                      | - |
| <b>Sep</b>    |                          | 1 837 172       | 1 250 626            | 20 273            | 49 296                    | 1 108 601                        | 1 067 371              | 507 341                 | 32 708              | 14                       | 37 370      | 33 301                        | 101 263                      | - |
| <b>Oct</b>    |                          | 1 824 955       | 1 257 775            | 19 660            | 51 220                    | 1 105 596                        | 1 064 395              | 493 602                 | 20 531              | 14                       | 37 965      | 32 916                        | 103 656                      | - |
| <b>Nov</b>    |                          | 1 839 298       | 1 260 766            | 20 706            | 50 338                    | 1 104 460                        | 1 063 447              | 501 596                 | 27 242              | 14                       | 45 595      | 32 628                        | 104 682                      | - |
| <b>Dic</b>    |                          | 1 843 950       | 1 256 445            | 20 144            | 54 219                    | 1 101 046                        | 1 059 395              | 509 414                 | 39 219              | 14                       | 39 825      | 32 246                        | 107 199                      | - |
| <b>11 Ene</b> | P                        | 1 826 201       | 1 252 130            | 19 423            | 50 321                    | 1 095 178                        | 1 053 938              | 495 207                 | 28 020              | 14                       | 43 121      | 31 685                        | 110 689                      | - |

Veáanse notas al final del capítulo

**4. ENTIDADES DE CRÉDITO**

**4.4 Activo. Valores**

**A) Balance agregado según los estados de supervisión**

Millones de euros

|               | Total   | Valores distintos de acciones y participaciones |                    |        |         |                   |        |         |                 |                   | Acciones y participaciones |                   |                    |        |        |        |
|---------------|---------|---|--------------------|--------|---------|-------------------|--------|---------|-----------------|-------------------|----------------------------|-------------------|--------------------|--------|--------|--------|
|               |         | Residentes en España                            |                    |        |         |                   |        |         | Resto del mundo |                   | Total                      | Residentes España |                    |        | RM     |        |
|               |         | Total   | Sistema crediticio | AAPP   |         |                   | OSR    | Neto    | Total           | Posic. cortas (a) |                            | Total             | Sistema crediticio | OSR    |        |        |
|               |         |   |                    | Neto   | Total   | Posic. cortas (a) |        |         |                 |                   |                            |                   |                    |        |        |        |
| 1=2+8         | 2=3+4+7 | 3   | 4=5-6              | 5      | 6       | 7                 | 8=9-10 | 9       | 10              | 11=               | 12=                        | 13                | 14                 | 15     |        |        |
| <b>05</b>     | R       | 269 772   | 150 295            | 22 599 | 86 188  | 95 283            | 9 095  | 41 508  | 119 477         | 121 673           | 2 196                      | 124 276           | 86 955             | 13 418 | 73 536 | 37 322 |
| <b>06</b>     |         | 219 754   | 134 699            | 24 911 | 70 477  | 76 439            | 5 962  | 39 310  | 85 055          | 87 146            | 2 091                      | 151 889           | 103 700            | 16 268 | 87 432 | 48 189 |
| <b>07</b>     |         | 267 909   | 187 027            | 37 154 | 76 499  | 79 423            | 2 924  | 73 374  | 80 882          | 83 250            | 2 369                      | 183 617           | 101 817            | 16 015 | 85 801 | 81 801 |
| <b>08</b>     |         | 325 706   | 243 416            | 45 810 | 96 702  | 100 316           | 3 615  | 100 904 | 82 291          | 83 737            | 1 447                      | 171 892           | 92 206             | 13 659 | 78 547 | 79 686 |
| <b>09</b>     |         | 415 445   | 321 847            | 64 951 | 148 998 | 154 689           | 5 691  | 107 898 | 93 599          | 96 190            | 2 591                      | 184 051           | 99 414             | 13 409 | 86 006 | 84 637 |
| <b>09 Sep</b> |         | 410 957   | 314 703            | 65 969 | 137 605 | 142 664           | 5 059  | 111 130 | 96 254          | 98 866            | 2 612                      | 180 762           | 97 397             | 13 652 | 83 745 | 83 365 |
| <b>Oct</b>    |         | 409 289   | 314 030            | 66 645 | 141 347 | 147 377           | 6 030  | 106 039 | 95 259          | 97 644            | 2 385                      | 183 071           | 99 569             | 14 559 | 85 011 | 83 501 |
| <b>Nov</b>    |         | 414 123   | 320 492            | 67 309 | 145 805 | 151 905           | 6 100  | 107 378 | 93 631          | 96 466            | 2 835                      | 184 007           | 100 013            | 14 129 | 85 884 | 83 994 |
| <b>Dic</b>    |         | 415 445   | 321 847            | 64 951 | 148 998 | 154 689           | 5 691  | 107 898 | 93 599          | 96 190            | 2 591                      | 184 051           | 99 414             | 13 409 | 86 006 | 84 637 |
| <b>10 Ene</b> |         | 407 957   | 318 221            | 66 678 | 142 389 | 147 609           | 5 220  | 109 153 | 89 736          | 94 108            | 4 372                      | 187 038           | 101 532            | 17 132 | 84 400 | 85 505 |
| <b>Feb</b>    |         | 406 820   | 319 412            | 68 853 | 140 153 | 146 818           | 6 666  | 110 406 | 87 408          | 92 103            | 4 695                      | 178 400           | 97 355             | 14 101 | 83 254 | 81 045 |
| <b>Mar</b>    |         | 414 319   | 323 516            | 67 987 | 147 065 | 155 103           | 8 038  | 108 463 | 90 803          | 95 827            | 5 023                      | 177 645           | 98 558             | 13 116 | 85 442 | 79 086 |
| <b>Abr</b>    |         | 409 394   | 324 251            | 64 833 | 151 294 | 157 824           | 6 530  | 108 125 | 85 142          | 91 031            | 5 888                      | 182 158           | 102 824            | 16 796 | 86 028 | 79 334 |
| <b>May</b>    |         | 408 436   | 326 177            | 62 454 | 155 322 | 162 605           | 7 283  | 108 400 | 82 259          | 88 916            | 6 658                      | 178 099           | 97 776             | 13 492 | 84 283 | 80 323 |
| <b>Jun</b>    |         | 404 343   | 324 636            | 61 715 | 156 473 | 162 785           | 6 313  | 106 448 | 79 707          | 86 887            | 7 180                      | 175 824           | 96 008             | 12 644 | 83 364 | 79 817 |
| <b>Jul</b>    |         | 391 958   | 316 748            | 61 290 | 150 244 | 157 578           | 7 334  | 105 214 | 75 210          | 82 288            | 7 078                      | 177 605           | 98 405             | 14 948 | 83 457 | 79 200 |
| <b>Ago</b>    |         | 389 595   | 314 012            | 60 129 | 148 939 | 154 923           | 5 984  | 104 944 | 75 583          | 81 885            | 6 303                      | 177 441           | 97 738             | 14 027 | 83 711 | 79 703 |
| <b>Sep</b>    |         | 390 364   | 317 016            | 61 853 | 153 962 | 160 345           | 6 383  | 101 202 | 73 348          | 80 478            | 7 130                      | 176 485           | 97 343             | 13 584 | 83 759 | 79 142 |
| <b>Oct</b>    |         | 388 206   | 319 112            | 63 506 | 154 448 | 161 798           | 7 351  | 101 158 | 69 094          | 77 555            | 8 461                      | 178 722           | 102 059            | 14 962 | 87 097 | 76 664 |
| <b>Nov</b>    |         | 388 745   | 319 355            | 65 786 | 156 108 | 163 795           | 7 687  | 97 461  | 69 390          | 76 877            | 7 487                      | 176 103           | 99 250             | 14 840 | 84 411 | 76 853 |
| <b>Dic</b>    |         | 383 766   | 319 719            | 61 772 | 156 785 | 164 727           | 7 941  | 101 161 | 64 047          | 70 663            | 6 616                      | 180 480           | 103 153            | 14 944 | 88 208 | 77 327 |
| <b>11 Ene</b> | P       | 381 499   | 318 937            | 63 695 | 155 298 | 163 537           | 8 239  | 99 943  | 62 562          | 70 063            | 7 500                      | 181 311           | 104 208            | 16 551 | 87 657 | 77 103 |

Veáanse notas al final del capítulo

**4. ENTIDADES DE CRÉDITO**

**4.5 Pasivo. Otros sectores residentes.**

**A) Balance agregado según los estados de supervisión**

Millones de euros

|                            | Total (a) | Depósitos a la vista, de ahorro y a plazo |          |            |           |         | Pasivos por transferencias de activos (b) | Pasivos financieros híbridos (c) | Cesión temporal de activos | Depósitos subordnados (d) | Otros pasivos | Promemoria: Depósitos distribuidos por provincias. Entidades de depósito (e) |                      |           |
|----------------------------|-----------|---|----------|------------|-----------|---------|---|----------------------------------|----------------------------|---------------------------|---------------|--|----------------------|-----------|
|                            |           | En moneda extranjera                      | En euros |            |           |         |   |                                  |                            |                           |               |  | En moneda extranjera |           |
|                            |           |   | Total    | A la vista | De ahorro | A plazo |   |                                  |                            |                           |               |  |                      |           |
| +12<br>9+10+11<br>1=3+7+8+ | 2         | 3=4 a 6                                   | 4        | 5          | 6         | 7       | 8   | 9                                | 10                         | 11                        | 12            | 13   |                      |           |
| <b>05</b>                  | R         | 927 350                                   | 15 639   | 732 471    | 223 587   | 173 718 | 335 166                                   | 14 672                           | 59 290                     | 18 104                    | 84 404        | 18 409   | -                    | 784 213   |
| <b>06</b>                  |           | 1 144 144                                 | 32 717   | 884 995    | 261 928   | 186 408 | 436 659                                   | 29 208                           | 96 179                     | 23 519                    | 83 851        | 26 392   | -                    | 929 017   |
| <b>07</b>                  |           | 1 322 201                                 | 43 844   | 1 010 827  | 258 643   | 179 395 | 572 789                                   | 35 644                           | 116 575                    | 29 196                    | 85 626        | 44 333   | -                    | 1 042 400 |
| <b>08</b>                  |           | 1 431 808                                 | 36 740   | 1 153 861  | 244 812   | 179 777 | 729 272                                   | 29 318                           | 90 996                     | 27 463                    | 84 976        | 45 194   | -                    | 1 143 674 |
| <b>09</b>                  |           | 1 425 682                                 | 33 064   | 1 190 538  | 262 735   | 207 791 | 720 012                                   | 22 015                           | 66 933                     | 24 095                    | 69 388        | 52 713   | -                    | 1 142 013 |
| <b>09 Sep</b>              |           | 1 420 586                                 | 32 857   | 1 181 648  | 255 778   | 197 964 | 727 907                                   | 22 435                           | 71 913                     | 21 749                    | 70 380        | 52 460   | -                    | 1 124 221 |
| <b>Oct</b>                 |           | 1 401 236                                 | 34 604   | 1 171 315  | 256 346   | 200 143 | 714 826                                   | 23 684                           | 70 467                     | 22 464                    | 59 378        | 53 928   | -                    | ...       |
| <b>Nov</b>                 |           | 1 395 032                                 | 32 675   | 1 170 226  | 255 799   | 201 160 | 713 267                                   | 21 922                           | 68 441                     | 23 322                    | 57 373        | 53 748   | -                    | ...       |
| <b>Dic</b>                 |           | 1 425 682                                 | 33 064   | 1 190 538  | 262 735   | 207 791 | 720 012                                   | 22 015                           | 66 933                     | 24 095                    | 69 388        | 52 713   | -                    | 1 142 013 |
| <b>10 Ene</b>              |           | 1 402 651                                 | 35 432   | 1 178 063  | 260 884   | 205 492 | 711 687                                   | 24 048                           | 67 515                     | 24 823                    | 55 206        | 52 997   | -                    | ...       |
| <b>Feb</b>                 |           | 1 396 404                                 | 33 904   | 1 173 556  | 259 921   | 206 672 | 706 963                                   | 22 480                           | 66 270                     | 25 751                    | 55 304        | 53 043   | -                    | ...       |
| <b>Mar</b>                 |           | 1 399 644                                 | 33 655   | 1 172 234  | 258 660   | 204 365 | 709 209                                   | 22 161                           | 64 850                     | 25 932                    | 61 554        | 52 913   | -                    | 1 118 551 |
| <b>Abr</b>                 |           | 1 380 517                                 | 33 668   | 1 162 532  | 252 597   | 203 870 | 706 065                                   | 21 975                           | 64 255                     | 25 875                    | 52 784        | 53 095   | -                    | ...       |
| <b>May</b>                 |           | 1 391 633                                 | 34 574   | 1 174 104  | 257 473   | 204 808 | 711 823                                   | 22 232                           | 62 925                     | 26 652                    | 51 943        | 53 776   | -                    | ...       |
| <b>Jun</b>                 |           | 1 416 195                                 | 34 907   | 1 193 533  | 265 362   | 213 778 | 714 394                                   | 22 425                           | 58 235                     | 26 669                    | 61 494        | 53 839   | -                    | 1 139 067 |
| <b>Jul</b>                 |           | 1 401 908                                 | 31 573   | 1 193 873  | 259 241   | 214 944 | 719 689                                   | 19 608                           | 56 845                     | 26 875                    | 52 326        | 52 380   | -                    | ...       |
| <b>Ago</b>                 |           | 1 398 939                                 | 31 731   | 1 196 628  | 257 946   | 211 500 | 727 182                                   | 19 561                           | 55 642                     | 26 630                    | 47 874        | 52 604   | -                    | ...       |
| <b>Sep</b>                 |           | 1 409 890                                 | 30 237   | 1 198 200  | 256 340   | 208 518 | 733 342                                   | 18 763                           | 54 829                     | 26 082                    | 60 079        | 51 936   | -                    | 1 134 056 |
| <b>Oct</b>                 |           | 1 401 934                                 | 31 449   | 1 198 208  | 252 452   | 207 170 | 738 586                                   | 20 381                           | 53 286                     | 26 619                    | 52 009        | 51 430   | -                    | ...       |
| <b>Nov</b>                 |           | 1 407 484                                 | 33 447   | 1 196 045  | 252 046   | 206 240 | 737 759                                   | 21 783                           | 52 612                     | 25 701                    | 59 369        | 51 973   | -                    | ...       |
| <b>Dic</b>                 |           | 1 439 015                                 | 30 737   | 1 216 621  | 261 766   | 211 287 | 743 567                                   | 19 383                           | 54 285                     | 25 664                    | 71 137        | 51 926   | -                    | 1 149 491 |
| <b>11 Ene</b>              | P         | 1 411 684                                 | 29 304   | 1 202 930  | 254 928   | 208 654 | 739 348                                   | 18 095                           | 53 617                     | 25 371                    | 59 950        | 51 720   | -                    | ...       |

Veáanse notas al final del capítulo

#### 4. ENTIDADES DE CRÉDITO

##### A) Balance agregado según los estados de supervisión

#### 4.6 Otros activos no sectorizados

Millones de euros

|               |   | Activo Fijo |            |           |  |  |                                | Activo OBS        |       |           | Periodificación y otros activos |         |                 |                       |       |                   |
|---------------|---|-------------|------------|-----------|--|--|--------------------------------|-------------------|-------|-----------|---------------------------------|---------|-----------------|-----------------------|-------|-------------------|
|               |   | Total       | Mobiliario | Inmuebles | Derechos/s/bienes de arrendamiento financieros | Activos cedidos en arrendamiento operativo | Activos no corrientes en venta | Activo intangible | Total | Inmuebles | Mobiliario e instalaciones      | Total   | Periodificación |                       |       | Otros activos (a) |
|               |   |             |            |           |  |  |                                |                   |       |           |                                 |         | Total           | Devenido de productos | Otros |                   |
|               |   |             |            |           |  |  |                                |                   |       |           |                                 |         |                 |                       |       |                   |
| 1             | 2 | 3           | 4          | 5         | 6  | 7  | 8=9+10                         | 9                 | 10    | 11=12+15  | 12=13+                          | 13      | 14              | 15                    |       |                   |
| <b>05</b>     | R | 25 017      | 5 833      | 16 914    | 588  | 674  | 485                            | 523               | 1 386 | 1 105     | 281                             | 109 609 | 8 236           | 5 357                 | 2 879 | 101 373           |
| <b>06</b>     |   | 27 297      | 6 241      | 17 902    | 556  | 804  | 503                            | 1 290             | 1 474 | 1 167     | 307                             | 126 133 | 11 031          | 8 454                 | 2 578 | 115 102           |
| <b>07</b>     |   | 29 025      | 6 787      | 18 338    | 540  | 910  | 829                            | 1 621             | 1 679 | 1 245     | 434                             | 152 053 | 14 018          | 11 526                | 2 493 | 138 035           |
| <b>08</b>     |   | 35 184      | 7 318      | 19 821    | 594  | 881  | 4 193                          | 2 378             | 1 767 | 1 285     | 483                             | 240 957 | 16 174          | 13 347                | 2 827 | 224 783           |
| <b>09</b>     |   | 43 275      | 6 990      | 20 969    | 594  | 831  | 11 317                         | 2 573             | 1 815 | 1 305     | 510                             | 200 006 | 10 934          | 8 681                 | 2 253 | 189 072           |
| <b>09 Sep</b> |   | 41 097      | 7 069      | 20 868    | 584  | 803  | 9 253                          | 2 520             | 1 776 | 1 269     | 507                             | 212 455 | 12 227          | 9 364                 | 2 863 | 200 229           |
| <b>Oct</b>    |   | 41 541      | 7 021      | 20 965    | 581  | 813  | 9 631                          | 2 531             | 1 778 | 1 270     | 507                             | 212 067 | 12 374          | 9 257                 | 3 117 | 199 693           |
| <b>Nov</b>    |   | 42 016      | 6 967      | 20 975    | 592  | 823  | 10 111                         | 2 548             | 1 758 | 1 260     | 498                             | 217 717 | 12 310          | 9 472                 | 2 838 | 205 407           |
| <b>Dic</b>    |   | 43 275      | 6 990      | 20 969    | 594  | 831  | 11 317                         | 2 573             | 1 815 | 1 305     | 510                             | 200 006 | 10 934          | 8 681                 | 2 253 | 189 072           |
| <b>10 Ene</b> |   | 43 399      | 6 912      | 20 953    | 590  | 816  | 11 562                         | 2 566             | 1 810 | 1 303     | 507                             | 212 169 | 10 858          | 8 572                 | 2 287 | 201 310           |
| <b>Feb</b>    |   | 43 715      | 6 863      | 21 087    | 591  | 814  | 11 793                         | 2 566             | 1 799 | 1 293     | 506                             | 221 190 | 12 439          | 9 040                 | 3 399 | 208 751           |
| <b>Mar</b>    |   | 44 239      | 6 832      | 21 118    | 586  | 806  | 12 309                         | 2 587             | 1 795 | 1 292     | 503                             | 221 947 | 12 303          | 8 689                 | 3 614 | 209 644           |
| <b>Abr</b>    |   | 44 419      | 6 764      | 21 028    | 591  | 816  | 12 572                         | 2 649             | 1 868 | 1 366     | 501                             | 233 526 | 12 376          | 8 719                 | 3 657 | 221 150           |
| <b>May</b>    |   | 44 711      | 6 705      | 21 006    | 590  | 809  | 12 946                         | 2 655             | 1 866 | 1 365     | 501                             | 264 837 | 12 860          | 8 826                 | 4 033 | 251 977           |
| <b>Jun</b>    |   | 45 240      | 6 672      | 21 080    | 588  | 805  | 13 364                         | 2 732             | 1 867 | 1 368     | 499                             | 265 224 | 12 287          | 8 069                 | 4 217 | 252 937           |
| <b>Jul</b>    |   | 45 759      | 6 636      | 21 189    | 596  | 801  | 13 742                         | 2 795             | 1 923 | 1 427     | 497                             | 252 169 | 11 966          | 8 050                 | 3 916 | 240 203           |
| <b>Ago</b>    |   | 45 812      | 6 554      | 21 370    | 599  | 786  | 13 730                         | 2 773             | 1 917 | 1 423     | 494                             | 295 116 | 13 020          | 8 877                 | 4 143 | 282 096           |
| <b>Sep</b>    |   | 46 336      | 6 502      | 21 631    | 597  | 777  | 14 101                         | 2 728             | 1 948 | 1 460     | 488                             | 276 103 | 12 888          | 8 954                 | 3 934 | 263 215           |
| <b>Oct</b>    |   | 46 721      | 6 427      | 21 582    | 595  | 769  | 14 656                         | 2 692             | 1 997 | 1 509     | 487                             | 265 783 | 13 135          | 9 395                 | 3 740 | 252 648           |
| <b>Nov</b>    |   | 47 185      | 6 354      | 21 671    | 594  | 767  | 15 086                         | 2 713             | 1 955 | 1 469     | 486                             | 262 968 | 14 130          | 9 805                 | 4 325 | 248 838           |
| <b>Dic</b>    |   | 47 887      | 6 343      | 21 933    | 600  | 765  | 15 599                         | 2 647             | 1 929 | 1 459     | 470                             | 243 130 | 12 094          | 8 785                 | 3 309 | 231 036           |
| <b>11 Ene</b> | P | 48 491      | 6 246      | 22 064    | 599  | 757  | 15 999                         | 2 826             | 1 911 | 1 448     | 463                             | 230 892 | 11 740          | 8 665                 | 3 075 | 219 152           |

Veáanse notas al final de capítulo

#### 4. ENTIDADES DE CRÉDITO

##### A) Balance agregado según los estados de supervisión

#### 4.7 Capital y reservas

Millones de euros

|               |       | Patrimonio neto |                |                          |          |                  |               |                        | Ajustes de valoración A.y P. financieros (b) | Correcciones de valor por deterioro activos (c) |                         |                                  |        |
|---------------|-------|-----------------|----------------|--------------------------|----------|------------------|---------------|------------------------|--|---|-------------------------|----------------------------------|--------|
|               |       | Total           | Fondos propios |                          |          |                  |               | Ajustes valoración (a) |  | Total   | Del cual:               |                                  |        |
|               |       |                 | Total          | Capital y fondo dotación | Reservas | Beneficios netos | Otras cuentas |                        |  |   | Total para créditos (d) | Específica para créditos OSR (e) |        |
|               |       |                 |                |                          |          |                  |               |                        |  |   |                         |                                  | 10     |
| 1=2+9+        | 2=3+8 | 3=4+7           | 4              | 5                        | 6        | 7                | 8             | 9                      | 10   | 11  | 12                      |                                  |        |
| <b>05</b>     | R     | 166 575         | 130 555        | 122 823                  | 15 661   | 96 982           | 13 978        | -3 799                 | 7 732  | 10 132  | 25 888                  | 24 609                           | 4 542  |
| <b>06</b>     |       | 180 970         | 148 787        | 137 606                  | 15 930   | 106 311          | 19 694        | -4 329                 | 11 181                                       | 1 184   | 30 999                  | 29 565                           | 4 734  |
| <b>07</b>     |       | 206 284         | 174 922        | 164 931                  | 17 745   | 119 811          | 25 676        | 1 698                  | 9 990  | -6 209  | 37 572                  | 34 873                           | 6 372  |
| <b>08</b>     |       | 242 426         | 180 567        | 180 913                  | 21 212   | 140 357          | 18 556        | 788                    | -346   | 13 326  | 48 532                  | 44 619                           | 18 850 |
| <b>09</b>     |       | 269 798         | 190 369        | 188 204                  | 23 781   | 148 203          | 12 517        | 3 704                  | 2 165  | 14 637  | 64 793                  | 54 733                           | 35 188 |
| <b>09 Sep</b> |       | 266 753         | 192 509        | 190 053                  | 22 987   | 148 268          | 13 403        | 5 395                  | 2 456  | 16 233  | 58 011                  | 52 821                           | 30 080 |
| <b>Oct</b>    |       | 266 636         | 193 167        | 191 084                  | 23 118   | 148 175          | 14 136        | 5 655                  | 2 082  | 14 683  | 58 786                  | 53 406                           | ...    |
| <b>Nov</b>    |       | 269 287         | 193 626        | 191 442                  | 23 268   | 148 162          | 14 421        | 5 590                  | 2 184  | 15 640  | 60 022                  | 54 256                           | ...    |
| <b>Dic</b>    |       | 269 798         | 190 369        | 188 204                  | 23 781   | 148 203          | 12 517        | 3 704                  | 2 165  | 14 637  | 64 793                  | 54 733                           | 35 188 |
| <b>10 Ene</b> |       | 272 672         | 189 564        | 188 537                  | 23 706   | 161 785          | 992           | 2 053                  | 1 027  | 17 608  | 65 500                  | 55 426                           | ...    |
| <b>Feb</b>    |       | 276 366         | 190 253        | 188 997                  | 23 735   | 160 953          | 1 780         | 2 529                  | 1 256  | 19 804  | 66 309                  | 56 053                           | ...    |
| <b>Mar</b>    |       | 275 688         | 189 399        | 188 210                  | 23 730   | 157 930          | 2 824         | 3 726                  | 1 188  | 19 948  | 66 341                  | 55 885                           | 37 584 |
| <b>Abr</b>    |       | 277 293         | 188 398        | 189 058                  | 23 798   | 157 738          | 3 607         | 3 914                  | -659   | 21 329  | 67 567                  | 56 996                           | ...    |
| <b>May</b>    |       | 281 321         | 187 782        | 190 901                  | 24 267   | 157 425          | 5 211         | 3 998                  | -3 119                                       | 24 702  | 68 837                  | 57 914                           | ...    |
| <b>Jun</b>    |       | 281 734         | 186 525        | 190 837                  | 24 269   | 152 857          | 6 107         | 7 604                  | -4 312                                       | 25 075  | 70 133                  | 58 572                           | 37 021 |
| <b>Jul</b>    |       | 284 644         | 189 464        | 191 255                  | 24 735   | 151 463          | 7 552         | 7 505                  | -1 791                                       | 22 732  | 72 448                  | 60 836                           | ...    |
| <b>Ago</b>    |       | 291 120         | 188 447        | 191 160                  | 24 791   | 151 448          | 7 558         | 7 364                  | -2 713                                       | 29 807  | 72 866                  | 61 149                           | ...    |
| <b>Sep</b>    |       | 287 043         | 188 072        | 190 327                  | 24 817   | 150 967          | 7 597         | 6 946                  | -2 254                                       | 25 343  | 73 628                  | 61 278                           | 39 758 |
| <b>Oct</b>    |       | 285 240         | 188 571        | 190 228                  | 25 019   | 150 994          | 7 674         | 6 541                  | -1 657                                       | 22 747  | 73 922                  | 61 456                           | ...    |
| <b>Nov</b>    |       | 285 059         | 188 999        | 195 439                  | 25 476   | 155 510          | 7 640         | 6 812                  | -6 439                                       | 21 111  | 74 949                  | 62 250                           | ...    |
| <b>Dic</b>    |       | 282 841         | 177 924        | 181 159                  | 30 537   | 136 599          | 9 157         | 4 866                  | -3 235                                       | 14 043  | 90 873                  | 72 080                           | 42 501 |
| <b>11 Ene</b> | P     | 281 475         | 180 299        | 182 459                  | 31 309   | 147 111          | 902           | 3 137                  | -2 160                                       | 10 021  | 91 154                  | 72 421                           | ...    |

Veáanse notas al final del capítulo

**4. ENTIDADES DE CRÉDITO**  
**A) Balance agregado según los estados de supervisión**

**4.8 Pasivos no sectorizados**

Millones de euros

|               |   | Pasivo OBS |                |          |               | Resto de pasivos |                     |           |           |                 |        |                 |                   |               |
|---------------|---|------------|----------------|----------|---------------|------------------|---------------------|-----------|-----------|-----------------|--------|-----------------|-------------------|---------------|
|               |   | Total      | Fondo dotación | Reservas | Otros pasivos | Total            | Fondos de provisión |           |           | Periodificación |        |                 | Otros pasivos (a) |               |
|               |   |            |                |          |               |                  | Total               | Pensiones | Impuestos | Otros           | Total  | Interes no vdos |                   | Otras period. |
| 1             | 2 | 3          | 4              | 5        | 6             | 7                | 8                   | 9         | 10        | 11              | 12     | 13              |                   |               |
| <b>05</b>     | R | 2 245      | 1 829          | 124      | 292           | 130 033          | 26 783              | 20 487    | 456       | 5 839           | 17 333 | 11 337          | 5 997             | 85 917        |
| <b>06</b>     |   | 2 529      | 2 020          | 122      | 387           | 161 290          | 28 101              | 21 776    | 488       | 5 837           | 22 643 | 16 116          | 6 527             | 110 547       |
| <b>07</b>     |   | 2 994      | 2 360          | 120      | 514           | 203 056          | 28 897              | 20 616    | 420       | 7 860           | 28 623 | 21 575          | 7 047             | 145 536       |
| <b>08</b>     |   | 3 136      | 2 492          | 109      | 535           | 255 378          | 30 279              | 20 993    | 735       | 8 551           | 30 464 | 24 590          | 5 874             | 194 635       |
| <b>09</b>     |   | 3 314      | 2 625          | 109      | 580           | 212 005          | 30 371              | 20 110    | 845       | 9 416           | 24 740 | 18 544          | 6 197             | 156 894       |
| <b>09 Sep</b> |   | 3 776      | 3 246          | 109      | 421           | 227 939          | 29 868              | 19 916    | 805       | 9 148           | 26 959 | 19 814          | 7 145             | 171 112       |
| <b>Oct</b>    |   | 3 668      | 3 152          | 109      | 407           | 226 042          | 30 185              | 20 105    | 824       | 9 256           | 28 431 | 19 119          | 9 312             | 167 426       |
| <b>Nov</b>    |   | 3 515      | 3 035          | 109      | 372           | 234 450          | 30 243              | 20 061    | 862       | 9 320           | 29 202 | 19 628          | 9 574             | 175 005       |
| <b>Dic</b>    |   | 3 314      | 2 625          | 109      | 580           | 212 005          | 30 371              | 20 110    | 845       | 9 416           | 24 740 | 18 544          | 6 197             | 156 894       |
| <b>10 Ene</b> |   | 3 248      | 2 580          | 109      | 559           | 221 332          | 29 997              | 19 776    | 839       | 9 382           | 24 984 | 18 363          | 6 621             | 166 352       |
| <b>Feb</b>    |   | 3 184      | 2 536          | 109      | 539           | 226 647          | 30 047              | 19 701    | 845       | 9 501           | 24 167 | 18 209          | 5 958             | 172 434       |
| <b>Mar</b>    |   | 3 804      | 3 140          | 109      | 554           | 227 393          | 30 039              | 19 640    | 765       | 9 634           | 22 949 | 17 099          | 5 850             | 174 406       |
| <b>Abr</b>    |   | 3 761      | 3 115          | 109      | 537           | 242 075          | 30 102              | 19 585    | 670       | 9 847           | 22 891 | 16 844          | 6 048             | 189 082       |
| <b>May</b>    |   | 3 861      | 3 235          | 109      | 518           | 251 935          | 30 116              | 19 531    | 670       | 9 915           | 23 162 | 16 952          | 6 211             | 198 657       |
| <b>Jun</b>    |   | 3 875      | 3 258          | 109      | 508           | 253 379          | 29 788              | 19 372    | 634       | 9 782           | 21 667 | 15 631          | 6 036             | 201 924       |
| <b>Jul</b>    |   | 3 866      | 3 275          | 109      | 482           | 252 757          | 30 620              | 19 353    | 632       | 10 636          | 21 613 | 15 381          | 6 232             | 200 524       |
| <b>Ago</b>    |   | 3 828      | 3 241          | 109      | 479           | 281 192          | 30 131              | 19 297    | 624       | 10 209          | 24 198 | 17 625          | 6 573             | 226 864       |
| <b>Sep</b>    |   | 3 700      | 3 106          | 130      | 464           | 267 887          | 30 612              | 19 160    | 682       | 10 769          | 24 708 | 17 941          | 6 767             | 212 566       |
| <b>Oct</b>    |   | 3 608      | 3 029          | 130      | 449           | 260 059          | 30 566              | 19 075    | 692       | 10 799          | 25 811 | 18 350          | 7 461             | 203 682       |
| <b>Nov</b>    |   | 3 477      | 2 917          | 130      | 431           | 251 451          | 30 802              | 19 064    | 717       | 11 021          | 26 858 | 19 248          | 7 610             | 193 791       |
| <b>Dic</b>    |   | 3 278      | 2 642          | 130      | 507           | 233 898          | 32 893              | 20 932    | 722       | 11 239          | 25 151 | 19 202          | 5 949             | 175 853       |
| <b>11 Ene</b> | P | 3 212      | 2 591          | 130      | 491           | 242 292          | 32 258              | 20 514    | 697       | 11 046          | 25 454 | 19 225          | 6 228             | 184 581       |

Veáanse notas al final del capítulo

**4. ENTIDADES DE CRÉDITO**  
**A) Balance agregado según los estados de supervisión**

**4.9 Otros activos y pasivos**

Millones de euros

|               |   | Activos |           |                 |              |   |                      | Pasivos          |         |           |                 |              |                            |                      |                  |
|---------------|---|---------|-----------|-----------------|--------------|---|----------------------|------------------|---------|-----------|-----------------|--------------|----------------------------|----------------------|------------------|
|               |   | Total   | Derivados |                 |              | Contratos de seguros vinculados a pensiones (c) | Activos fiscales (d) | Resto de activos | Total   | Derivados |                 |              | Cuentas de recaudación (g) | Pasivos fiscales (h) | Resto de pasivos |
|               |   |         | Total     | Negociación (a) | Coertura (b) |   |                      |                  |         | Total     | Negociación (e) | Coertura (f) |                            |                      |                  |
| 1             | 2 | 3       | 4         | 5               | 6            | 7   | 8                    | 9                | 10      | 11        | 12              | 13           | 14                         |                      |                  |
| <b>05</b>     | R | 101 373 | 54 256    | 34 851          | 19 405       | 9 854   | 17 111               | 20 152           | 85 917  | 47 122    | 36 386          | 10 737       | 7 352                      | 8 539                | 22 904           |
| <b>06</b>     |   | 115 102 | 57 973    | 43 502          | 14 471       | 10 252  | 16 549               | 30 328           | 110 547 | 64 210    | 46 766          | 17 444       | 7 447                      | 9 372                | 29 518           |
| <b>07</b>     |   | 138 035 | 77 592    | 63 990          | 13 603       | 9 965   | 18 935               | 31 543           | 145 536 | 94 883    | 69 485          | 25 398       | 7 904                      | 9 315                | 33 434           |
| <b>08</b>     |   | 224 783 | 157 894   | 127 595         | 30 299       | 9 991   | 20 587               | 36 312           | 194 635 | 149 610   | 125 232         | 24 378       | 7 151                      | 5 402                | 32 472           |
| <b>09</b>     |   | 189 072 | 122 436   | 90 040          | 32 397       | 9 684   | 19 587               | 37 366           | 156 894 | 112 125   | 91 618          | 20 507       | 6 746                      | 5 915                | 32 108           |
| <b>09 Sep</b> |   | 200 229 | 132 752   | 98 822          | 33 930       | 9 820   | 20 538               | 37 117           | 171 112 | 125 003   | 102 647         | 22 356       | 7 100                      | 6 713                | 32 297           |
| <b>Oct</b>    |   | 199 693 | 129 451   | 95 936          | 33 515       | 9 818   | 22 008               | 38 415           | 167 426 | 122 358   | 99 005          | 23 353       | 7 156                      | 6 312                | 31 600           |
| <b>Nov</b>    |   | 205 407 | 135 521   | 100 160         | 35 360       | 9 813   | 21 937               | 38 136           | 175 005 | 128 460   | 104 073         | 24 388       | 6 830                      | 6 437                | 33 278           |
| <b>Dic</b>    |   | 189 072 | 122 436   | 90 040          | 32 397       | 9 684   | 19 587               | 37 366           | 156 894 | 112 125   | 91 618          | 20 507       | 6 746                      | 5 915                | 32 108           |
| <b>10 Ene</b> |   | 201 310 | 131 454   | 95 223          | 36 231       | 9 670   | 19 780               | 40 407           | 166 352 | 114 164   | 93 808          | 20 356       | 9 687                      | 5 716                | 36 785           |
| <b>Feb</b>    |   | 208 751 | 143 613   | 104 669         | 38 944       | 9 660   | 19 688               | 35 790           | 172 434 | 123 262   | 102 148         | 21 114       | 6 319                      | 5 828                | 37 025           |
| <b>Mar</b>    |   | 209 644 | 144 191   | 105 913         | 38 277       | 9 639   | 19 898               | 35 917           | 174 406 | 126 128   | 105 278         | 20 850       | 7 020                      | 6 119                | 35 139           |
| <b>Abr</b>    |   | 221 150 | 151 975   | 111 395         | 40 580       | 9 633   | 20 310               | 39 232           | 189 082 | 131 942   | 110 607         | 21 335       | 7 566                      | 5 713                | 43 861           |
| <b>May</b>    |   | 251 977 | 180 832   | 132 569         | 48 263       | 9 625   | 21 050               | 40 470           | 198 657 | 152 182   | 127 540         | 24 642       | 7 309                      | 5 481                | 33 685           |
| <b>Jun</b>    |   | 252 937 | 177 323   | 129 041         | 48 282       | 9 579   | 21 837               | 44 198           | 201 924 | 150 454   | 126 148         | 24 306       | 9 613                      | 5 528                | 36 329           |
| <b>Jul</b>    |   | 240 203 | 163 502   | 118 856         | 44 646       | 9 564   | 22 612               | 44 525           | 200 524 | 142 830   | 119 366         | 23 464       | 12 886                     | 5 849                | 38 958           |
| <b>Ago</b>    |   | 282 096 | 207 366   | 150 796         | 56 571       | 9 592   | 22 962               | 42 176           | 226 864 | 179 847   | 151 615         | 28 232       | 7 586                      | 6 043                | 33 388           |
| <b>Sep</b>    |   | 263 215 | 185 034   | 135 552         | 49 482       | 9 512   | 22 797               | 45 871           | 212 566 | 165 367   | 138 634         | 26 734       | 7 299                      | 5 895                | 34 005           |
| <b>Oct</b>    |   | 252 648 | 171 513   | 125 507         | 46 006       | 9 501   | 23 384               | 48 250           | 203 682 | 153 656   | 127 846         | 25 810       | 6 757                      | 6 018                | 37 251           |
| <b>Nov</b>    |   | 248 838 | 169 322   | 124 177         | 45 145       | 9 481   | 25 160               | 44 875           | 193 791 | 148 109   | 123 894         | 24 215       | 6 720                      | 5 408                | 33 554           |
| <b>Dic</b>    |   | 231 036 | 145 982   | 107 351         | 38 631       | 9 363   | 31 209               | 44 482           | 175 853 | 131 262   | 109 362         | 21 900       | 6 734                      | 6 426                | 31 431           |
| <b>11 Ene</b> | P | 219 152 | 133 724   | 100 129         | 33 595       | 9 346   | 31 484               | 44 597           | 184 581 | 122 673   | 101 360         | 21 312       | 16 258                     | 6 782                | 38 868           |

Veáanse notas al final del capítulo



4. ENTIDADES DE CRÉDITO

A) Balance agregado según los estados de supervisión

4.10 Correcciones de valor por deterioro de activos del crédito a otros sectores residentes

Millones de euros

|               | Total (a) | Financiación a actividades productivas |  |                                  |              |           | Otras financiaciones a hogares e ISFLSH |                          |                       |     |                             |                  |        |       |
|---------------|-----------|--|--|----------------------------------|--------------|-----------|---|--------------------------|-----------------------|-----|-----------------------------|------------------|--------|-------|
|               |           | Total                                  | Agricultura, ganadería, caza, silvicultura y pesca | Industria (excepto construcción) | Construcción | Servicios | Total                                   | Adquisición de viviendas | Del cual:             |     | Rehabilitación de viviendas | Consumo duradero | ISFLSH | Resto |
|               |           |  |  |                                  |              |           |   |                          | Con garantía hipotec. |     |                             |                  |        |       |
| 1             | 2         | 3                                      | 4  | 5                                | 6            | 7         | 8                                       | 9                        | 10                    | 11  | 12                          | 13               |        |       |
| <b>04</b>     | 4 084     | 2 500                                  | 119  | 750                              | 403          | 1 228     | 1 584                                   | 264                      | 237                   | 33  | 419                         | 28               | 839    |       |
| <b>05</b>     | 4 542     | 2 758                                  | 145  | 794                              | 453          | 1 366     | 1 784                                   | 311                      | 288                   | 49  | 460                         | 33               | 932    |       |
| <b>06</b>     | 4 734     | 2 682                                  | 156  | 882                              | 319          | 1 326     | 2 051                                   | 393                      | 368                   | 53  | 562                         | 30               | 1 013  |       |
| <b>07</b>     | 6 372     | 3 279                                  | 156  | 698                              | 528          | 1 898     | 3 093                                   | 900                      | 866                   | 66  | 734                         | 32               | 1 362  |       |
| <b>08</b>     | 18 850    | 11 979                                 | 244  | 1 204                            | 2 198        | 8 334     | 6 870                                   | 2 746                    | 2 658                 | 140 | 1 237                       | 25               | 2 722  |       |
| <b>07 II</b>  | 5 289     | 2 694                                  | 135  | 743                              | 375          | 1 441     | 2 595                                   | 681                      | 629                   | 62  | 612                         | 34               | 1 206  |       |
| <b>07 III</b> | 5 505     | 2 783                                  | 154  | 749                              | 401          | 1 479     | 2 722                                   | 740                      | 709                   | 66  | 692                         | 34               | 1 190  |       |
| <b>07 IV</b>  | 6 372     | 3 279                                  | 156  | 698                              | 528          | 1 898     | 3 093                                   | 900                      | 866                   | 66  | 734                         | 32               | 1 362  |       |
| <b>08 I</b>   | 7 809     | 3 954                                  | 160  | 733                              | 762          | 2 299     | 3 855                                   | 1 240                    | 1 182                 | 76  | 874                         | 26               | 1 639  |       |
| <b>08 II</b>  | 10 178    | 5 568                                  | 190  | 755                              | 1 102        | 3 522     | 4 611                                   | 1 629                    | 1 560                 | 95  | 986                         | 25               | 1 876  |       |
| <b>08 III</b> | 14 098    | 8 366                                  | 211  | 942                              | 1 638        | 5 576     | 5 732                                   | 2 188                    | 2 124                 | 118 | 1 091                       | 24               | 2 312  |       |
| <b>08 IV</b>  | 18 850    | 11 979                                 | 244  | 1 204                            | 2 198        | 8 334     | 6 870                                   | 2 746                    | 2 658                 | 140 | 1 237                       | 25               | 2 722  |       |
| <b>09 I</b>   | 23 938    | 15 496                                 | 265  | 1 478                            | 3 026        | 10 727    | 8 442                                   | 3 275                    | 3 167                 | 187 | 1 547                       | 26               | 3 407  |       |
| <b>09 II</b>  | 27 178    | 17 922                                 | 318  | 1 821                            | 3 638        | 12 146    | 9 256                                   | 3 321                    | 3 184                 | 227 | 1 863                       | 26               | 3 818  |       |
| <b>09 III</b> | 30 080    | 20 730                                 | 309  | 2 111                            | 4 128        | 14 182    | 9 351                                   | 2 927                    | 2 748                 | 216 | 2 098                       | 27               | 4 083  |       |
| <b>09 IV</b>  | 35 188    | 25 646                                 | 314  | 2 611                            | 5 122        | 17 599    | 9 542                                   | 2 760                    | 2 588                 | 210 | 2 231                       | 28               | 4 313  |       |
| <b>10 I</b>   | 37 584    | 28 180                                 | 359  | 2 952                            | 5 553        | 19 316    | 9 404                                   | 2 784                    | 2 578                 | 221 | 2 251                       | 35               | 4 114  |       |
| <b>10 II</b>  | 37 021    | 27 775                                 | 346  | 3 212                            | 5 367        | 18 850    | 9 247                                   | 2 720                    | 2 514                 | 197 | 1 995                       | 27               | 4 308  |       |
| <b>10 III</b> | 39 758    | 28 943                                 | 436  | 3 496                            | 5 465        | 19 547    | 10 815                                  | 3 318                    | 3 088                 | 257 | 2 221                       | 31               | 4 988  |       |
| <b>10 IV</b>  | 42 501    | 32 309                                 | 440  | 3 287                            | 5 771        | 22 811    | 10 192                                  | 3 266                    | 3 030                 | 238 | 2 259                       | 33               | 4 396  |       |

Veáanse notas al final del capítulo

4. ENTIDADES DE CRÉDITO

B) Detalles del crédito y los depósitos de las entidades de crédito

4.11 Crédito por grupos de entidades a las AAPP residentes

Millones de euros

|               | Total Entidades de crédito (a) | Bancos, Cajas de ahorros y Cooperativas de crédito |        |                  |                         | EFC Y EDE | ICO   |
|---------------|--------------------------------|--|--------|------------------|-------------------------|-----------|-------|
|               |                                | Total  | Bancos | Cajas de ahorros | Cooperativas de crédito |           |       |
|               |                                |  |        |                  |                         |           |       |
| <b>05</b>     | 40 946                         | 37 166   | 23 136 | 13 485           | 545                     | 2 454     | 1 326 |
| <b>06</b>     | 41 278                         | 37 981   | 23 696 | 13 738           | 547                     | 2 069     | 1 228 |
| <b>07</b>     | 42 841                         | 38 755   | 23 825 | 14 323           | 607                     | 3 000     | 1 086 |
| <b>08</b>     | 52 919                         | 47 688   | 28 751 | 18 145           | 792                     | 3 899     | 1 332 |
| <b>09</b>     | 64 662                         | 61 228   | 38 475 | 21 554           | 1 198                   | 1 760     | 1 674 |
| <b>09 Sep</b> | 61 620                         | 58 453   | 36 511 | 20 878           | 1 065                   | 1 524     | 1 643 |
| <b>09 Oct</b> | 62 376                         | 59 343   | 36 823 | 21 397           | 1 122                   | 1 418     | 1 616 |
| <b>09 Nov</b> | 62 761                         | 59 807   | 37 395 | 21 207           | 1 206                   | 1 330     | 1 624 |
| <b>09 Dic</b> | 64 662                         | 61 228   | 38 475 | 21 554           | 1 198                   | 1 760     | 1 674 |
| <b>10 Ene</b> | 67 257                         | 63 879   | 39 964 | 22 697           | 1 217                   | 1 698     | 1 680 |
| <b>10 Feb</b> | 68 819                         | 65 391   | 40 947 | 23 188           | 1 256                   | 1 741     | 1 686 |
| <b>10 Mar</b> | 68 681                         | 65 057   | 41 024 | 22 791           | 1 242                   | 1 871     | 1 753 |
| <b>10 Abr</b> | 70 435                         | 66 344   | 41 261 | 23 811           | 1 273                   | 1 859     | 2 232 |
| <b>10 May</b> | 71 834                         | 68 088   | 41 677 | 25 089           | 1 322                   | 1 527     | 2 218 |
| <b>10 Jun</b> | 75 302                         | 71 322   | 43 649 | 26 177           | 1 496                   | 1 760     | 2 220 |
| <b>10 Jul</b> | 76 289                         | 72 131   | 44 272 | 26 427           | 1 432                   | 1 935     | 2 222 |
| <b>10 Ago</b> | 76 100                         | 72 017   | 44 479 | 26 085           | 1 453                   | 1 875     | 2 208 |
| <b>10 Sep</b> | 77 286                         | 73 132   | 45 675 | 26 008           | 1 449                   | 1 960     | 2 194 |
| <b>10 Oct</b> | 78 958                         | 74 794   | 46 436 | 26 846           | 1 511                   | 1 895     | 2 269 |
| <b>10 Nov</b> | 77 394                         | 73 159   | 44 929 | 26 633           | 1 597                   | 1 957     | 2 278 |
| <b>10 Dic</b> | 78 971                         | 74 492   | 47 122 | 25 812           | 1 557                   | 2 180     | 2 300 |
| <b>11 Ene</b> | 80 737                         | 76 554   | 48 599 | 26 371           | 1 583                   | 1 898     | 2 285 |

Veáanse notas al final del capítulo

**4. ENTIDADES DE CRÉDITO**  
**B) Detalles del crédito y los depósitos**  
**de las entidades de crédito**

**4.12 Crédito por grupos de entidades a**  
**otros sectores residentes**

Millones de euros

|            |   | Total<br>Entidades<br>de<br>crédito<br>(a) | Bancos, Cajas de ahorros y Cooperativas de crédito |         |                     |                               | EFC<br>Y<br>EDE | ICO    |
|------------|---|--|--|---------|---------------------|-------------------------------|-----------------|--------|
|            |   |  | Total  | Bancos  | Cajas de<br>ahorros | Cooperativas<br>de<br>crédito |                 |        |
|            |   |  |  |         |                     |                               |                 |        |
| <b>05</b>  | R | 1 202 617                                  | 1 147 735  | 528 837 | 554 473             | 64 424                        | 48 874          | 6 008  |
| <b>06</b>  |   | 1 508 626                                  | 1 445 298  | 657 990 | 709 406             | 77 902                        | 55 577          | 7 751  |
| <b>07</b>  |   | 1 760 213                                  | 1 691 933  | 768 234 | 832 940             | 90 759                        | 57 427          | 10 852 |
| <b>08</b>  |   | 1 869 882                                  | 1 795 109  | 811 511 | 887 936             | 95 662                        | 59 573          | 15 200 |
| <b>09</b>  |   | 1 837 037                                  | 1 776 533  | 798 360 | 881 614             | 96 559                        | 44 422          | 16 083 |
| <b>09</b>  |   |  |  |         |                     |                               |                 |        |
| <i>Sep</i> |   | 1 846 010                                  | 1 782 101  | 802 150 | 883 759             | 96 192                        | 48 030          | 15 879 |
| <i>Oct</i> |   | 1 834 771                                  | 1 770 864  | 793 349 | 881 034             | 96 480                        | 48 039          | 15 868 |
| <i>Nov</i> |   | 1 834 405                                  | 1 770 917  | 790 858 | 883 340             | 96 719                        | 47 687          | 15 801 |
| <i>Dic</i> |   | 1 837 037                                  | 1 776 533  | 798 360 | 881 614             | 96 559                        | 44 422          | 16 083 |
| <b>10</b>  |   |  |  |         |                     |                               |                 |        |
| <i>Ene</i> |   | 1 816 431                                  | 1 756 803  | 786 936 | 873 392             | 96 475                        | 43 523          | 16 105 |
| <i>Feb</i> |   | 1 818 754                                  | 1 759 584  | 789 314 | 873 874             | 96 396                        | 42 737          | 16 433 |
| <i>Mar</i> |   | 1 827 094                                  | 1 767 995  | 798 159 | 873 371             | 96 465                        | 42 568          | 16 531 |
| <i>Abr</i> |   | 1 818 540                                  | 1 760 004  | 791 779 | 871 641             | 96 584                        | 42 154          | 16 383 |
| <i>May</i> |   | 1 823 626                                  | 1 764 918  | 795 730 | 872 432             | 96 757                        | 42 164          | 16 544 |
| <i>Jun</i> |   | 1 847 066                                  | 1 788 242  | 812 932 | 878 112             | 97 199                        | 42 204          | 16 620 |
| <i>Jul</i> |   | 1 833 104                                  | 1 773 586  | 805 925 | 870 567             | 97 095                        | 42 125          | 17 393 |
| <i>Ago</i> |   | 1 819 741                                  | 1 760 408  | 794 848 | 868 709             | 96 851                        | 41 898          | 17 435 |
| <i>Sep</i> |   | 1 837 172                                  | 1 777 600  | 829 895 | 850 888             | 96 817                        | 41 712          | 17 860 |
| <i>Oct</i> |   | 1 824 955                                  | 1 764 959  | 819 958 | 848 042             | 96 960                        | 41 582          | 18 414 |
| <i>Nov</i> |   | 1 839 298                                  | 1 778 937  | 826 215 | 855 531             | 97 190                        | 41 456          | 18 905 |
| <i>Dic</i> |   | 1 843 950                                  | 1 782 291  | 837 140 | 848 348             | 96 802                        | 42 126          | 19 533 |
| <b>11</b>  | P | 1 826 201                                  | 1 765 191  | 839 009 | 829 592             | 96 589                        | 40 873          | 20 137 |

Veáanse notas al final del capítulo

**4. ENTIDADES DE CRÉDITO**  
**B) Detalles del crédito y los depósitos**  
**de las entidades de crédito**

**4.99 Detalle de los activos dudosos**

Millones de euros

|            |   | Total<br>(a) | Por instrumentos<br>(negocios en España) |              |    |      |         |                 |     |             |       | Valores<br>representa-<br>tivos<br>de deuda | EFC<br>(c) | Por naturaleza<br>(negocios totales) |                |                |                       |              |
|------------|---|--------------|--|--------------|----|------|---------|-----------------|-----|-------------|-------|---|------------|--------------------------------------|----------------|----------------|-----------------------|--------------|
|            |   |              | Total                                    | Créditos     |    |      |         |                 |     |             |       |   |            | Total                                | Riesgo cliente |                | Riesgo<br>país<br>(f) |              |
|            |   |              |  | A residentes |    |      |         | A no residentes |     |             |       |   |            |                                      | Total          | Morosos<br>(d) |                       | Otros<br>(e) |
|            |   |              |  | Total        | EC | AAPP | OSR     | Total           | EC  | AAPP<br>(b) | OSR   |   |            |                                      |                |                |                       |              |
|            |   |              |  |              |    |      |         |                 |     |             |       |   |            |                                      |                |                |                       |              |
| <b>05</b>  | R | 10 480       | 10 442                                   | 9 838        | 5  | 201  | 9 631   | 604             | 109 | 100         | 395   | 38  | ...        | 10 625                               | 7 764          | 2 556          | 305                   |              |
| <b>06</b>  |   | 11 626       | 11 588                                   | 11 065       | 0  | 205  | 10 859  | 523             | 48  | 35          | 440   | 38  | ...        | 11 744                               | 8 996          | 2 572          | 176                   |              |
| <b>07</b>  |   | 17 147       | 17 030                                   | 16 439       | 1  | 187  | 16 251  | 591             | 35  | 29          | 526   | 118   | ...        | 17 283                               | 14 063         | 3 141          | 79                    |              |
| <b>08</b>  |   | 65 617       | 64 670                                   | 63 190       | 0  | 133  | 63 057  | 1 481           | 330 | 3           | 1 148 | 947   | ...        | 65 966                               | 52 102         | 13 800         | 64                    |              |
| <b>09</b>  |   | 96 846       | 95 637                                   | 93 495       | 1  | 167  | 93 327  | 2 142           | 348 | 13          | 1 782 | 1 209                                       | ...        | 97 339                               | 79 463         | 17 800         | 76                    |              |
| <b>09</b>  |   |              |  |              |    |      |         |                 |     |             |       |   |            |                                      |                |                |                       |              |
| <i>Sep</i> |   | 93 223       | 92 027                                   | 89 935       | 6  | 194  | 89 735  | 2 092           | 346 | 3           | 1 743 | 1 196                                       | ...        | 93 438                               | 79 338         | 14 035         | 65                    |              |
| <i>Oct</i> |   | 94 994       | 93 811                                   | 91 718       | 1  | 195  | 91 522  | 2 094           | 345 | 3           | 1 747 | 1 182                                       | ...        | ...                                  | ...            | ...            | ...                   |              |
| <i>Nov</i> |   | 96 106       | 94 888                                   | 92 774       | 1  | 183  | 92 590  | 2 114           | 343 | 3           | 1 768 | 1 218                                       | ...        | ...                                  | ...            | ...            | ...                   |              |
| <i>Dic</i> |   | 96 846       | 95 637                                   | 93 495       | 1  | 167  | 93 327  | 2 142           | 348 | 13          | 1 782 | 1 209                                       | ...        | 97 339                               | 79 463         | 17 800         | 76                    |              |
| <b>10</b>  |   |              |  |              |    |      |         |                 |     |             |       |   |            |                                      |                |                |                       |              |
| <i>Ene</i> |   | 100 015      | 98 799                                   | 96 582       | 1  | 183  | 96 398  | 2 217           | 351 | 13          | 1 853 | 1 216                                       | ...        | ...                                  | ...            | ...            | ...                   |              |
| <i>Feb</i> |   | 101 855      | 100 629                                  | 98 434       | 1  | 203  | 98 230  | 2 195           | 353 | 13          | 1 829 | 1 226                                       | ...        | ...                                  | ...            | ...            | ...                   |              |
| <i>Mar</i> |   | 101 073      | 99 854                                   | 97 661       | 1  | 192  | 97 469  | 2 193           | 353 | 12          | 1 827 | 1 219                                       | ...        | 100 862                              | 83 625         | 17 170         | 67                    |              |
| <i>Abr</i> |   | 103 489      | 102 313                                  | 100 092      | 1  | 205  | 99 886  | 2 221           | 329 | 12          | 1 879 | 1 176                                       | ...        | ...                                  | ...            | ...            | ...                   |              |
| <i>May</i> |   | 103 916      | 102 698                                  | 100 487      | 0  | 220  | 100 266 | 2 211           | 337 | 13          | 1 861 | 1 219                                       | ...        | ...                                  | ...            | ...            | ...                   |              |
| <i>Jun</i> |   | 102 578      | 101 345                                  | 99 121       | 0  | 215  | 98 906  | 2 224           | 342 | 12          | 1 870 | 1 233                                       | ...        | 102 295                              | 85 586         | 16 642         | 67                    |              |
| <i>Jul</i> |   | 104 089      | 102 942                                  | 100 745      | 0  | 217  | 100 527 | 2 197           | 339 | 12          | 1 847 | 1 147                                       | ...        | ...                                  | ...            | ...            | ...                   |              |
| <i>Ago</i> |   | 106 144      | 105 020                                  | 102 794      | 0  | 218  | 102 576 | 2 225           | 341 | 12          | 1 872 | 1 125                                       | ...        | ...                                  | ...            | ...            | ...                   |              |
| <i>Sep</i> |   | 105 042      | 103 980                                  | 101 827      | 0  | 564  | 101 263 | 2 153           | 302 | 11          | 1 840 | 1 062                                       | ...        | 104 721                              | 89 695         | 14 965         | 61                    |              |
| <i>Oct</i> |   | 107 421      | 106 365                                  | 104 239      | 0  | 583  | 103 656 | 2 126           | 297 | 11          | 1 817 | 1 056                                       | ...        | ...                                  | ...            | ...            | ...                   |              |
| <i>Nov</i> |   | 108 462      | 107 399                                  | 105 258      | 0  | 576  | 104 682 | 2 141           | 295 | 11          | 1 834 | 1 063                                       | ...        | ...                                  | ...            | ...            | ...                   |              |
| <i>Dic</i> |   | 111 014      | 110 021                                  | 107 777      | 0  | 578  | 107 199 | 2 244           | 282 | 11          | 1 952 | 993   | ...        | 111 822                              | 87 079         | 24 682         | 61                    |              |
| <b>11</b>  | P | 114 397      | 113 471                                  | 111 289      | 0  | 600  | 110 689 | 2 181           | 282 | 10          | 1 889 | 926   | ...        | ...                                  | ...            | ...            | ...                   |              |

Veáanse notas al final del capítulo

4. ENTIDADES DE CRÉDITO

B) Detalle del crédito y los depósitos de las entidades de crédito

4.13 (1ª parte) Total crédito y total créditos dudosos a otros sectores residentes por finalidades.

Total para financiar actividades productivas (a) y detalle por funciones de gasto (b)

Millones de euros

|              | Total<br>11+12<br>1=2+3+ | Financiación de actividades productivas (c)<br>2 | Otras financiaciones a hogares por funciones de gasto |   |                         |                        |            |                     |                                 |                 | ISFLSH<br>11 | Sin clasificar<br>12 | Promemoria<br>Con garan. hipotec. no adquis. vivienda (e)<br>13 |
|--------------|--------------------------|--|---|---|-------------------------|------------------------|------------|---------------------|---------------------------------|-----------------|--------------|----------------------|---|
|              |                          |  | Total<br>3=4+9+10                                     | Adquisición y rehabilitación de viviendas |                         |                        |            |                     | Bienes de consumo duradero<br>9 | Resto (d)<br>10 |              |                      |   |
|              |                          |  |   | Total<br>4=5+8                            | Adquisición de vivienda |                        |            | Rehabilitación<br>8 |                                 |                 |              |                      |   |
|              |                          |  |   |   | Total<br>5=6+7          | Con gar. hipotec.<br>6 | Resto<br>7 |                     |                                 |                 |              |                      |   |
| <b>02</b>    | 701 663                  | 368 466  | 320 053   | 235 086                                   | 224 830                 | 215 793                | 9 036      | 10 256              | 34 741                          | 50 227          | 2 324        | 10 819               | ...   |
| <b>03</b>    | 802 212                  | 411 986  | 372 013   | 275 958                                   | 263 192                 | 253 773                | 9 419      | 12 766              | 35 136                          | 60 919          | 3 002        | 15 212               | ...   |
| <b>04</b>    | 945 697                  | 482 984  | 441 443   | 333 826                                   | 317 268                 | 307 766                | 9 503      | 16 557              | 38 379                          | 69 238          | 3 677        | 17 594               | ...   |
| <b>05</b>    | 1 202 628                | 604 061  | 576 253   | 448 688                                   | 426 954                 | 415 265                | 11 689     | 21 734              | 45 928                          | 81 638          | 4 666        | 17 648               | 25 834  |
| <b>06</b>    | 1 508 626                | 781 644  | 700 294   | 548 740                                   | 523 595                 | 509 144                | 14 451     | 25 144              | 51 461                          | 100 094         | 5 704        | 20 983               | 35 392  |
| <b>07</b> // | 1 652 352                | 869 174  | 754 726   | 593 655                                   | 567 062                 | 551 792                | 15 270     | 26 593              | 53 898                          | 107 174         | 5 955        | 22 497               | 37 518  |
| ///          | 1 706 126                | 910 001  | 768 197   | 609 791                                   | 582 505                 | 567 200                | 15 304     | 27 286              | 54 035                          | 104 371         | 6 106        | 21 822               | 38 455  |
| IV           | 1 760 213                | 943 086  | 789 250   | 623 540                                   | 595 929                 | 580 722                | 15 207     | 27 611              | 56 576                          | 109 133         | 6 089        | 21 788               | 40 739  |
| <b>08</b> /  | 1 793 356                | 962 331  | 802 258   | 635 010                                   | 606 807                 | 591 546                | 15 260     | 28 203              | 57 357                          | 109 891         | 5 804        | 22 962               | 42 366  |
| //           | 1 838 174                | 1 007 307  | 817 074   | 645 286                                   | 616 487                 | 601 280                | 15 206     | 28 800              | 57 726                          | 114 062         | 5 952        | 23 840               | 44 106  |
| ///          | 1 852 563                | 1 005 670  | 816 755   | 651 958                                   | 623 101                 | 607 815                | 15 286     | 28 857              | 55 859                          | 108 938         | 6 063        | 24 075               | 42 706  |
| IV           | 1 869 882                | 1 016 948  | 819 412   | 655 145                                   | 626 620                 | 611 483                | 15 137     | 28 525              | 54 176                          | 110 092         | 6 091        | 27 431               | 44 205  |
| <b>09</b> /  | 1 861 734                | 1 018 902  | 808 715   | 651 495                                   | 621 811                 | 608 487                | 13 324     | 29 684              | 50 560                          | 106 660         | 5 125        | 28 991               | 46 681  |
| //           | 1 861 005                | 1 007 492  | 815 068   | 651 564                                   | 620 920                 | 607 830                | 13 090     | 30 643              | 49 583                          | 113 922         | 5 952        | 33 063               | 47 907  |
| ///          | 1 846 010                | 996 650  | 810 149   | 652 434                                   | 622 122                 | 609 395                | 12 728     | 30 312              | 49 840                          | 107 875         | 5 457        | 33 754               | 47 618  |
| IV           | 1 837 038                | 991 363  | 813 939   | 654 566                                   | 624 755                 | 611 813                | 12 942     | 29 811              | 49 273                          | 110 101         | 5 523        | 26 213               | 48 566  |
| <b>10</b> /  | 1 827 087                | 985 197  | 811 242   | 655 474                                   | 625 856                 | 612 985                | 12 872     | 29 617              | 47 716                          | 108 053         | 5 372        | 25 276               | 48 076  |
| //           | 1 847 066                | 994 441  | 821 460   | 660 436                                   | 630 104                 | 618 055                | 12 049     | 30 332              | 44 712                          | 116 312         | 5 840        | 25 326               | 50 378  |
| ///          | 1 837 172                | 991 373  | 810 717   | 659 232                                   | 628 696                 | 616 401                | 12 295     | 30 537              | 40 259                          | 111 225         | 5 743        | 29 339               | 54 621  |
| IV           | 1 843 949                | 985 151  | 812 781   | 662 797                                   | 632 448                 | 620 653                | 11 796     | 30 348              | 42 069                          | 107 916         | 6 096        | 39 920               | 51 494  |

Véanse notas al final del capítulo.

4. ENTIDADES DE CRÉDITO

B) Detalle del crédito y los depósitos de las entidades de crédito

4.13 (Cont.) Total crédito y total créditos dudosos a otros sectores residentes por finalidades.

Total para financiar actividades productivas (a) y detalle por funciones de gasto (b)

Millones de euros

|              | Total dudosos<br>24+25<br>14=15+16+ | Financiación de actividades productivas (f)<br>15 | Otras financiaciones a hogares por funciones de gasto |   |                         |                         |             |                      |                                  |                 | ISFLSH<br>24 | Sin clasificar<br>25 | Promemoria<br>Con garan. hipotec. no adquis. vivienda (h)<br>26 |
|--------------|-------------------------------------|---|---|---|-------------------------|-------------------------|-------------|----------------------|----------------------------------|-----------------|--------------|----------------------|---|
|              |                                     |   | Total<br>23<br>16=17+22+                              | Adquisición y rehabilitación de viviendas |                         |                         |             |                      | Bienes de consumo duradero<br>22 | Resto (g)<br>23 |              |                      |   |
|              |                                     |   |   | Total<br>17=18+21                         | Adquisición de vivienda |                         |             | Rehabilitación<br>21 |                                  |                 |              |                      |   |
|              |                                     |   |   |   | Total<br>18=19+20       | Con gar. hipotec.<br>19 | Resto<br>20 |                      |                                  |                 |              |                      |   |
| <b>02</b>    | 7 636                               | 4 536   | 2 760   | 1 027                                     | 961                     | 899                     | 62          | 66                   | 663                              | 1 070           | 50           | 290                  | ...   |
| <b>03</b>    | 7 598                               | 4 525   | 2 789   | 996                                       | 928                     | 878                     | 50          | 69                   | 733                              | 1 060           | 40           | 244                  | ...   |
| <b>04</b>    | 7 587                               | 4 397   | 2 830   | 1 013                                     | 939                     | 900                     | 39          | 74                   | 756                              | 1 061           | 40           | 319                  | ...   |
| <b>05</b>    | 9 635                               | 5 215   | 4 073   | 1 751                                     | 1 619                   | 1 547                   | 71          | 133                  | 877                              | 1 445           | 44           | 303                  | 180   |
| <b>06</b>    | 10 860                              | 5 269   | 5 167   | 2 333                                     | 2 164                   | 2 074                   | 90          | 169                  | 1 145                            | 1 689           | 49           | 375                  | 273   |
| <b>07</b> // | 12 553                              | 5 595   | 6 562   | 3 095                                     | 2 882                   | 2 782                   | 99          | 213                  | 1 338                            | 2 130           | 48           | 348                  | 351   |
| ///          | 14 330                              | 6 162   | 7 769   | 3 919                                     | 3 673                   | 3 574                   | 99          | 247                  | 1 527                            | 2 322           | 49           | 351                  | 398   |
| IV           | 16 251                              | 6 979   | 8 797   | 4 495                                     | 4 243                   | 4 154                   | 89          | 252                  | 1 694                            | 2 608           | 47           | 427                  | 445   |
| <b>08</b> /  | 21 609                              | 9 687   | 11 424  | 6 283                                     | 5 947                   | 5 816                   | 131         | 336                  | 2 042                            | 3 099           | 45           | 454                  | 579   |
| //           | 31 230                              | 15 690  | 14 799  | 8 488                                     | 8 022                   | 7 790                   | 232         | 466                  | 2 499                            | 3 812           | 46           | 695                  | 735   |
| ///          | 48 707                              | 28 260  | 19 294  | 12 040                                    | 11 397                  | 11 003                  | 394         | 643                  | 2 601                            | 4 653           | 48           | 1 104                | 924   |
| IV           | 63 083                              | 37 293  | 24 346  | 15 580                                    | 14 836                  | 14 307                  | 529         | 744                  | 2 873                            | 5 893           | 49           | 1 395                | 1 151   |
| <b>09</b> /  | 79 397                              | 48 695  | 29 129  | 18 624                                    | 17 649                  | 17 033                  | 615         | 975                  | 3 699                            | 6 806           | 70           | 1 503                | 1 683   |
| //           | 85 597                              | 53 232  | 30 680  | 19 659                                    | 18 653                  | 18 052                  | 601         | 1 007                | 3 759                            | 7 262           | 104          | 1 580                | 1 746   |
| ///          | 89 735                              | 56 669  | 31 198  | 19 931                                    | 18 918                  | 18 209                  | 710         | 1 012                | 3 867                            | 7 400           | 53           | 1 815                | 1 758   |
| IV           | 93 329                              | 61 913  | 29 931  | 18 879                                    | 17 929                  | 17 360                  | 569         | 950                  | 3 755                            | 7 297           | 54           | 1 431                | 1 766   |
| <b>10</b> /  | 97 469                              | 67 266  | 29 218  | 18 091                                    | 17 141                  | 16 579                  | 561         | 950                  | 3 651                            | 7 476           | 56           | 929                  | 2 046   |
| //           | 98 906                              | 69 312  | 28 261  | 17 157                                    | 16 271                  | 15 815                  | 456         | 886                  | 3 513                            | 7 591           | 79           | 1 254                | 2 166   |
| ///          | 101 263                             | 72 334  | 27 700  | 17 267                                    | 16 368                  | 15 880                  | 488         | 899                  | 2 890                            | 7 543           | 74           | 1 155                | 2 286   |
| IV           | 107 199                             | 79 710  | 25 985  | 16 151                                    | 15 329                  | 14 917                  | 412         | 821                  | 2 844                            | 6 990           | 109          | 1 395                | 2 468   |

Véanse notas al final del capítulo.

**4. ENTIDADES DE CRÉDITO**  
**B) Detalle del crédito y los depósitos**  
**de las entidades de crédito**

**4.18 (1ª parte) Total crédito y total créditos dudosos a otros**  
**sectores residentes para financiar actividades productivas (a).**  
**Detalle por la actividad principal.**

Millones de euros

|              | Total<br>1=2+3+4+5 | Agricultura, ganadería, caza, silvicultura y pesca<br>2 | Industria (excepto construcción) (b)<br>3 | Construcción (b)<br>4 | Servicios         |                              |                 |  |   |                                 |                       |
|--------------|--------------------|---|---|-----------------------|-------------------|------------------------------|-----------------|--|---|---------------------------------|-----------------------|
|              |                    |   |   |                       | Total<br>5=6 a 11 | Comercio y reparaciones<br>6 | Hostelería<br>7 | Transporte, almacenamiento y comunicaciones<br>8 | Intermediación financiera (excepto en entidades crédito)<br>9 | Actividades inmobiliarias<br>10 | Otros servicios<br>11 |
| <b>02</b>    | 368 466            | 15 122  | 85 762                                    | 57 376                | 210 206           | 42 589                       | 14 061          | 26 723   | 12 707  | 55 031                          | 59 094                |
| <b>03</b>    | 411 986            | 16 402  | 85 829                                    | 65 784                | 243 972           | 45 010                       | 16 041          | 27 386   | 12 373  | 77 980                          | 65 181                |
| <b>04</b>    | 482 984            | 18 104  | 90 487                                    | 78 372                | 296 020           | 49 360                       | 18 636          | 31 144   | 17 686  | 112 165                         | 67 029                |
| <b>05</b>    | 604 061            | 20 738  | 104 695                                   | 100 761               | 377 867           | 59 629                       | 22 126          | 35 469   | 13 521  | 162 087                         | 85 036                |
| <b>06</b>    | 781 644            | 23 014  | 119 488                                   | 134 317               | 504 825           | 70 899                       | 25 633          | 40 170   | 18 364  | 244 050                         | 105 708               |
| <b>07</b> // | 869 174            | 24 294  | 132 145                                   | 144 552               | 568 184           | 77 547                       | 28 801          | 41 132   | 22 975  | 282 081                         | 115 648               |
| ///          | 910 001            | 25 085  | 140 332                                   | 150 341               | 594 243           | 79 566                       | 29 218          | 41 965   | 26 048  | 292 599                         | 124 847               |
| IV           | 943 086            | 25 245  | 141 571                                   | 153 453               | 622 818           | 82 397                       | 29 260          | 43 875   | 32 482  | 303 514                         | 131 290               |
| <b>08</b> /  | 962 331            | 25 003  | 143 816                                   | 154 237               | 639 275           | 84 491                       | 29 523          | 45 672   | 34 149  | 311 272                         | 134 168               |
| //           | 991 307            | 25 727  | 148 218                                   | 155 600               | 661 762           | 87 932                       | 30 817          | 46 835   | 38 973  | 313 176                         | 144 030               |
| ///          | 1 005 670          | 26 593  | 155 481                                   | 156 363               | 667 233           | 87 737                       | 31 300          | 48 231   | 38 000  | 315 444                         | 146 520               |
| IV           | 1 016 948          | 26 244  | 156 141                                   | 151 848               | 682 716           | 87 831                       | 32 002          | 48 414   | 44 363  | 318 032                         | 152 074               |
| <b>09</b> /  | 1 018 902          | 24 472  | 158 905                                   | 143 515               | 692 011           | 86 592                       | 33 221          | 44 734   | 73 142  | 324 222                         | 130 099               |
| //           | 1 007 492          | 23 732  | 158 800                                   | 134 690               | 690 271           | 84 053                       | 33 034          | 43 922   | 73 287  | 324 664                         | 131 310               |
| ///          | 996 650            | 23 576  | 153 070                                   | 134 045               | 685 959           | 81 207                       | 33 635          | 44 034   | 72 661  | 324 439                         | 129 984               |
| IV           | 991 363            | 23 123  | 152 199                                   | 130 438               | 685 602           | 81 105                       | 33 728          | 43 306   | 74 308  | 322 984                         | 130 172               |
| <b>10</b> /  | 985 197            | 22 791  | 149 368                                   | 126 464               | 686 574           | 80 195                       | 34 164          | 44 083   | 75 764  | 322 820                         | 129 547               |
| //           | 994 441            | 23 366  | 152 413                                   | 124 054               | 694 607           | 81 027                       | 35 636          | 43 964   | 80 239  | 321 946                         | 131 795               |
| ///          | 991 373            | 23 456  | 152 031                                   | 121 514               | 694 373           | 79 968                       | 35 657          | 46 262   | 82 025  | 320 089                         | 130 372               |
| IV           | 985 151            | 23 127  | 152 374                                   | 114 517               | 695 133           | 80 203                       | 35 992          | 47 865   | 86 543  | 315 781                         | 128 749               |

Véanse notas al final del capítulo.

**4. ENTIDADES DE CRÉDITO**  
**B) Detalle del crédito y los depósitos**  
**de las entidades de crédito**

**4.18 (Cont.) Total crédito y total créditos dudosos a otros**  
**sectores residentes para financiar actividades productivas (a).**  
**Detalle por la actividad principal.**

Millones de euros

|              | Total dudosos<br>+15+16<br>12=13+14+ | Agricultura, ganadería, caza, silvicultura y pesca<br>13 | Industria (excepto construcción) (b)<br>14 | Construcción (b)<br>15 | Servicios          |                               |                  |   |  |                                 |                       |
|--------------|--------------------------------------|--|--|------------------------|--------------------|-------------------------------|------------------|---|--|---------------------------------|-----------------------|
|              |                                      |  |  |                        | Total<br>16=17 a22 | Comercio y reparaciones<br>17 | Hostelería<br>18 | Transporte, almacenamiento y comunicaciones<br>19 | Intermediación financiera (excepto en entidades crédito)<br>20 | Actividades inmobiliarias<br>21 | Otros servicios<br>22 |
| <b>02</b>    | 4 536                                | 224  | 1 612                                      | 506                    | 2 194              | 887                           | 123              | 204   | 28   | 268                             | 685                   |
| <b>03</b>    | 4 525                                | 214  | 1 460                                      | 520                    | 2 332              | 817                           | 119              | 205   | 59   | 442                             | 690                   |
| <b>04</b>    | 4 397                                | 206  | 1 195                                      | 617                    | 2 379              | 803                           | 147              | 168   | 105  | 543                             | 613                   |
| <b>05</b>    | 5 215                                | 250  | 1 302                                      | 723                    | 2 941              | 909                           | 211              | 221   | 87   | 615                             | 897                   |
| <b>06</b>    | 5 269                                | 272  | 1 463                                      | 622                    | 2 912              | 909                           | 192              | 231   | 118  | 691                             | 770                   |
| <b>07</b> // | 5 595                                | 281  | 1 500                                      | 713                    | 3 102              | 946                           | 234              | 251   | 135  | 929                             | 608                   |
| ///          | 6 162                                | 324  | 1 516                                      | 870                    | 3 451              | 1 039                         | 234              | 251   | 184  | 1 091                           | 652                   |
| IV           | 6 979                                | 318  | 1 393                                      | 1 111                  | 4 157              | 1 096                         | 232              | 274   | 212  | 1 599                           | 744                   |
| <b>08</b> /  | 9 687                                | 347  | 1 494                                      | 1 862                  | 5 983              | 1 227                         | 312              | 322   | 324  | 2 874                           | 925                   |
| //           | 15 690                               | 434  | 1 750                                      | 3 210                  | 10 296             | 1 529                         | 357              | 422   | 318  | 6 203                           | 1 467                 |
| ///          | 28 260                               | 531  | 2 396                                      | 5 399                  | 19 933             | 2 076                         | 553              | 609   | 235  | 14 417                          | 2 043                 |
| IV           | 37 293                               | 582  | 3 225                                      | 7 461                  | 26 025             | 2 487                         | 749              | 747   | 245  | 19 416                          | 2 380                 |
| <b>09</b> /  | 48 695                               | 737  | 4 301                                      | 9 741                  | 33 917             | 3 392                         | 982              | 896   | 377  | 25 352                          | 2 917                 |
| //           | 53 232                               | 802  | 5 463                                      | 10 529                 | 36 438             | 3 806                         | 1 071            | 1 048   | 427  | 26 523                          | 3 564                 |
| ///          | 56 669                               | 792  | 5 888                                      | 10 831                 | 39 158             | 4 117                         | 1 185            | 1 347   | 455  | 28 315                          | 3 739                 |
| IV           | 61 913                               | 785  | 6 222                                      | 11 069                 | 43 837             | 4 178                         | 1 271            | 1 262   | 500  | 32 544                          | 4 083                 |
| <b>10</b> /  | 67 266                               | 891  | 6 593                                      | 12 444                 | 47 338             | 4 408                         | 1 535            | 1 372   | 548  | 35 050                          | 4 425                 |
| //           | 69 312                               | 884  | 6 816                                      | 12 250                 | 49 362             | 4 500                         | 1 614            | 1 635   | 693  | 36 199                          | 4 719                 |
| ///          | 72 334                               | 956  | 7 058                                      | 12 631                 | 51 688             | 4 766                         | 1 752            | 1 586   | 729  | 37 707                          | 5 148                 |
| IV           | 79 710                               | 1 001  | 6 696                                      | 13 885                 | 58 128             | 4 621                         | 1 911            | 1 579   | 854  | 44 137                          | 5 026                 |

Véanse notas al final del capítulo.

4. ENTIDADES DE CRÉDITO  
B) Detalle del crédito y los depósitos  
de las entidades de crédito

4.23 (1ª parte) Total créditos y total créditos dudosos a otros  
sectores residentes para financiar actividades productivas (a).  
Detalle de las actividades de industria y construcción.

Millones de Euros

|        | Créditos industria (excepto construcción) |                           |                               |                     |                    |                              |                              |                              |        |  | Créditos construcción |         |                                |                 |  |                       |               |
|--------|---|---------------------------|-------------------------------|---------------------|--------------------|------------------------------|------------------------------|------------------------------|--------|--|-----------------------|---------|--------------------------------|-----------------|--|-----------------------|---------------|
|        | Total                                     | Indus-trias ex-trac-tivas | Industrias manufactureras     |                     |                    |                              |                              |                              |        | Prod. y distrib energía electr. gas y agua | Total EFC (b)         | Total   | Edifi-cios y obras singu-lares | Obras pú-blicas | Instala-ción y acabado de edi-ficios y obras | Prepa-ración de obras | Total EFC (b) |
|        |   |                           | Alimen-tación, bebidas tabaco | Refino de petró-leo | Indus-tria química | Fabric-minera-les no metálic | Meta-lurgia, constr. maquin. | Fabric. mate-rial de transp. | Otras  |  |                       |         |                                |                 |  |                       |               |
| 1=2a11 | 2   | 3                         | 4                             | 5                   | 6                  | 7                            | 8                            | 9                            | 10     | 11   | 12= 13                | 13      | 14                             | 15              | 16   | 17                    |               |
| 02     | 85 762                                    | 5 169                     | 12 040                        | 956                 | 3 740              | 6 260                        | 15 331                       | 3 125                        | 18 855 | 4 144                                      | 16 142                | 57 376  | 41 068                         | 4 368           | 5 891  | 3 352                 | 2 697         |
| 03     | 85 829                                    | 4 590                     | 12 269                        | 462                 | 4 086              | 6 657                        | 16 648                       | 3 201                        | 19 282 | 3 500                                      | 15 134                | 65 784  | 46 299                         | 5 352           | 7 532  | 3 816                 | 2 784         |
| 04     | 90 487                                    | 4 087                     | 13 600                        | 540                 | 4 328              | 6 703                        | 17 361                       | 3 144                        | 19 583 | 3 897                                      | 17 244                | 78 372  | 56 904                         | 4 988           | 9 136  | 4 888                 | 2 457         |
| 05     | 104 695                                   | 4 865                     | 17 293                        | 619                 | 5 270              | 9 102                        | 22 667                       | 3 973                        | 23 634 | ...  | 17 272                | 100 761 | 75 918                         | 6 119           | 11 075                                       | 7 649                 | ...           |
| 06     | 119 488                                   | 5 246                     | 18 683                        | 1 144               | 5 554              | 10 377                       | 26 580                       | 4 083                        | 26 920 | ...  | 20 901                | 134 317 | 102 511                        | 9 603           | 13 196                                       | 9 008                 | ...           |
| 07 //  | 132 145                                   | 4 996                     | 19 653                        | 759                 | 6 140              | 10 175                       | 30 096                       | 4 194                        | 27 995 | ...  | 28 138                | 144 552 | 109 377                        | 10 776          | 14 358                                       | 10 040                | ...           |
| 07 /// | 140 332                                   | 4 855                     | 20 655                        | 769                 | 6 251              | 13 380                       | 31 313                       | 4 154                        | 28 695 | ...  | 30 261                | 150 341 | 113 765                        | 11 767          | 14 752                                       | 10 057                | ...           |
| 07 IV  | 141 571                                   | 5 006                     | 21 256                        | 694                 | 6 572              | 13 580                       | 30 800                       | 4 320                        | 29 062 | ...  | 30 281                | 153 453 | 115 643                        | 12 863          | 14 778                                       | 10 168                | ...           |
| 08 /   | 143 816                                   | 4 958                     | 21 597                        | 715                 | 6 743              | 13 317                       | 30 882                       | 4 167                        | 29 009 | ...  | 32 428                | 154 237 | 115 333                        | 13 626          | 15 448                                       | 9 830                 | ...           |
| 08 //  | 148 218                                   | 4 867                     | 22 284                        | 1 219               | 7 005              | 13 736                       | 31 725                       | 4 320                        | 29 558 | ...  | 33 503                | 155 600 | 115 941                        | 14 657          | 15 626                                       | 9 377                 | ...           |
| 08 /// | 155 481                                   | 5 376                     | 23 035                        | 1 652               | 7 069              | 13 831                       | 32 112                       | 4 313                        | 29 787 | ...  | 38 305                | 156 363 | 116 597                        | 14 892          | 15 551                                       | 9 324                 | ...           |
| 08 IV  | 156 141                                   | 5 331                     | 23 658                        | 1 526               | 7 096              | 13 923                       | 31 167                       | 4 363                        | 29 028 | ...  | 40 049                | 151 848 | 114 339                        | 13 477          | 14 909                                       | 9 123                 | ...           |
| 09 /   | 158 905                                   | 5 667                     | 23 253                        | 1 366               | 6 367              | 14 083                       | 30 350                       | 4 586                        | 25 915 | ...  | 47 318                | 143 515 | 101 045                        | 20 625          | 14 414                                       | 7 431                 | ...           |
| 09 //  | 158 800                                   | 5 995                     | 22 854                        | 1 514               | 6 220              | 13 546                       | 29 306                       | 4 746                        | 25 008 | ...  | 49 611                | 134 690 | 95 200                         | 18 823          | 13 954                                       | 6 714                 | ...           |
| 09 /// | 153 070                                   | 6 126                     | 22 814                        | 1 359               | 6 083              | 12 853                       | 28 515                       | 4 606                        | 24 317 | ...  | 46 398                | 134 045 | 95 283                         | 18 632          | 13 592                                       | 6 538                 | ...           |
| 09 IV  | 152 199                                   | 6 205                     | 22 639                        | 1 667               | 6 084              | 11 802                       | 28 653                       | 4 699                        | 23 750 | ...  | 46 701                | 130 438 | 94 161                         | 16 926          | 13 325                                       | 6 026                 | ...           |
| 10 /   | 149 368                                   | 5 405                     | 22 540                        | 1 774               | 5 995              | 11 559                       | 28 320                       | 5 003                        | 22 971 | ...  | 45 775                | 126 464 | 91 040                         | 16 621          | 13 114                                       | 5 690                 | ...           |
| 10 //  | 152 413                                   | 5 530                     | 23 069                        | 2 283               | 6 180              | 11 655                       | 28 801                       | 4 852                        | 23 171 | ...  | 46 873                | 124 054 | 88 239                         | 17 361          | 13 216                                       | 5 238                 | ...           |
| 10 /// | 152 031                                   | 5 603                     | 22 458                        | 2 114               | 6 304              | 11 334                       | 28 265                       | 4 812                        | 23 113 | ...  | 48 027                | 121 514 | 85 451                         | 18 096          | 12 945                                       | 5 022                 | ...           |
| 10 IV  | 152 374                                   | 5 586                     | 22 418                        | 2 274               | 6 146              | 10 868                       | 27 880                       | 5 090                        | 22 955 | ...  | 49 156                | 114 517 | 79 814                         | 17 809          | 12 138                                       | 4 756                 | ...           |

Véanse notas al final del capítulo.

4. ENTIDADES DE CRÉDITO  
B) Detalle del crédito y los depósitos  
de las entidades de crédito

4.23 (Cont.) Total créditos y total créditos dudosos a otros  
sectores residentes para financiar actividades productivas (a).  
Detalle de las actividades de industria y construcción.

Millones de Euros

|             | Dudosos industria (excepto construcción) |                           |                             |                     |                    |                             |                           |                          |       |  | Dudosos construcción |                     |                                |                 |  |                       |         |
|-------------|--|---------------------------|-----------------------------|---------------------|--------------------|-----------------------------|---------------------------|--------------------------|-------|--|----------------------|---------------------|--------------------------------|-----------------|--|-----------------------|---------|
|             | Total indus-tria                         | Indus-trias ex-trac-tivas | Industrias manufactureras   |                     |                    |                             |                           |                          |       | Prod. y distrib energía electr. gas y agua | EFC (b)              | Total cons-trucción | Edifi-cios y obras singu-lares | Obras pú-blicas | Instala-ción y acaba-do de edi-ficios y o-bras | Prepa-ración de obras | EFC (b) |
|             |  |                           | Alimen-tación bebida tabaco | Refino de petró-leo | Indus-tria química | Fabric-minera-les no metáli | Meta-lurgia constr maquin | Fabric. mate-rial transp | Otras |  |                      |                     |                                |                 |  |                       |         |
| 19 a 28 18= | 19                                       | 20                        | 21                          | 22                  | 23                 | 24                          | 25                        | 26                       | 27    | 28   | 30a34 29=            | 30                  | 31                             | 32              | 33   | 34                    |         |
| 02          | 1 612                                    | 89                        | 279                         | 7                   | 133                | 48                          | 441                       | 121                      | 412   | 24   | 58                   | 506                 | 341                            | 82              | 18   | 34                    | 31      |
| 03          | 1 460                                    | 73                        | 233                         | 0                   | 148                | 45                          | 408                       | 117                      | 356   | 39   | 42                   | 520                 | 370                            | 77              | 27   | 23                    | 22      |
| 04          | 1 195                                    | 63                        | 145                         | 1                   | 168                | 67                          | 247                       | 100                      | 297   | 67   | 41                   | 617                 | 478                            | 69              | 16   | 34                    | 20      |
| 05          | 1 302                                    | 65                        | 173                         | 0                   | 223                | 67                          | 267                       | 83                       | 338   | 87   | ...                  | 723                 | 567                            | 90              | 23   | 42                    | ...     |
| 06          | 1 463                                    | 66                        | 188                         | 0                   | 185                | 70                          | 396                       | 69                       | 370   | 117  | ...                  | 622                 | 427                            | 124             | 34   | 38                    | ...     |
| 07 //       | 1 500                                    | 66                        | 208                         | 0                   | 184                | 76                          | 425                       | 56                       | 371   | 113  | ...                  | 713                 | 470                            | 151             | 45   | 47                    | ...     |
| 07 ///      | 1 516                                    | 72                        | 219                         | 0                   | 172                | 88                          | 401                       | 61                       | 391   | 112  | ...                  | 870                 | 587                            | 171             | 55   | 57                    | ...     |
| 07 IV       | 1 393                                    | 22                        | 261                         | 0                   | 40                 | 80                          | 364                       | 64                       | 439   | 122  | ...                  | 1 111               | 765                            | 189             | 82   | 75                    | ...     |
| 08 /        | 1 494                                    | 23                        | 265                         | 0                   | 53                 | 93                          | 408                       | 75                       | 467   | 108  | ...                  | 1 862               | 1 383                          | 257             | 108  | 113                   | ...     |
| 08 //       | 1 750                                    | 46                        | 299                         | 1                   | 64                 | 131                         | 440                       | 76                       | 568   | 125  | ...                  | 3 210               | 2 488                          | 395             | 143  | 185                   | ...     |
| 08 ///      | 2 396                                    | 138                       | 351                         | 1                   | 92                 | 215                         | 547                       | 106                      | 826   | 120  | ...                  | 5 399               | 4 278                          | 623             | 205  | 294                   | ...     |
| 08 IV       | 3 225                                    | 260                       | 423                         | 1                   | 124                | 375                         | 721                       | 100                      | 1 104 | 117  | ...                  | 7 461               | 6 069                          | 739             | 273  | 379                   | ...     |
| 09 /        | 4 301                                    | 289                       | 536                         | 1                   | 185                | 549                         | 1 147                     | 119                      | 1 328 | 148  | ...                  | 9 741               | 7 514                          | 977             | 590  | 660                   | ...     |
| 09 //       | 5 463                                    | 310                       | 613                         | 1                   | 273                | 1 112                       | 1 344                     | 151                      | 1 526 | 131  | ...                  | 10 529              | 8 350                          | 1 075           | 560  | 545                   | ...     |
| 09 ///      | 5 888                                    | 312                       | 657                         | 14                  | 343                | 1 083                       | 1 472                     | 188                      | 1 671 | 149  | ...                  | 10 831              | 8 488                          | 1 156           | 571  | 615                   | ...     |
| 09 IV       | 6 222                                    | 316                       | 864                         | 18                  | 381                | 851                         | 1 582                     | 248                      | 1 799 | 159  | ...                  | 11 069              | 8 620                          | 1 190           | 656  | 603                   | ...     |
| 10 /        | 6 593                                    | 339                       | 976                         | 16                  | 391                | 914                         | 1 728                     | 263                      | 1 801 | 164  | ...                  | 12 444              | 9 609                          | 1 543           | 665  | 626                   | ...     |
| 10 //       | 6 816                                    | 266                       | 1 151                       | 3                   | 383                | 943                         | 1 792                     | 290                      | 1 812 | 175  | ...                  | 12 250              | 9 414                          | 1 448           | 683  | 705                   | ...     |
| 10 ///      | 7 058                                    | 271                       | 1 343                       | 12                  | 364                | 989                         | 1 833                     | 345                      | 1 722 | 178  | ...                  | 12 631              | 9 754                          | 1 467           | 740  | 670                   | ...     |
| 10 IV       | 6 696                                    | 202                       | 1 129                       | 4                   | 325                | 937                         | 1 813                     | 324                      | 1 684 | 278  | ...                  | 13 885              | 10 961                         | 1 478           | 751  | 695                   | ...     |

Véanse notas al final del capítulo.

**4. ENTIDADES DE CRÉDITO**  
**B) Detalles del crédito y los depósitos**  
**de las entidades de crédito**

**4.28 Crédito de bancos, cajas y cooperativas a AAPP y**  
**otros sectores residentes. Detalle por provincias**

Datos referidos a Diciembre de 2010

Millones de euros

|                              | Total<br>2+3<br>1=4+7+10= | Adminis-<br>traciones<br>Públicas<br>2=5+8+11 | Otros<br>sectores<br>residen-<br>tes<br>3=6+9+12 | Bancos         |  |   | Cajas de ahorro |  |   | Cooperativas de crédito |   |  |
|------------------------------|---------------------------|---|--|----------------|--|---|-----------------|--|---|-------------------------|---|--|
|                              |                           |   |  | Total<br>4=5+6 | Adminis-<br>traciones<br>Públicas<br>5 | Otros<br>sectores<br>residen-<br>tes<br>6 | Total<br>7=8+9  | Adminis-<br>traciones<br>Públicas<br>8 | Otros<br>sectores<br>residen-<br>tes<br>9 | Total<br>10=11+12       | Adminis-<br>traciones<br>Públicas<br>11 | Otros<br>sectores<br>residen-<br>tes<br>12 |
| Alava . . . . .              | 13 564                    | 1 279   | 12 285   | 4 386          | 827                                    | 3 559                                     | 6 643           | 392                                    | 6 251                                     | 2 536                   | 61                                      | 2 475                                      |
| Albacete . . . . .           | 9 645                     | 280   | 9 366  | 5 199          | 222                                    | 4 976                                     | 3 162           | 43                                     | 3 118                                     | 1 285                   | 14                                      | 1 271                                      |
| Alicante . . . . .           | 55 394                    | 1 174   | 54 220   | 22 129         | 656                                    | 21 473                                    | 30 572          | 494                                    | 30 078                                    | 2 693                   | 25                                      | 2 669                                      |
| Almería . . . . .            | 25 227                    | 587   | 24 641   | 6 810          | 271                                    | 6 539                                     | 10 676          | 102                                    | 10 574                                    | 7 741                   | 213                                     | 7 528                                      |
| Asturias . . . . .           | 28 161                    | 1 643   | 26 519   | 12 613         | 1 155                                  | 11 458                                    | 12 803          | 437                                    | 12 366                                    | 2 746                   | 51                                      | 2 695                                      |
| Avila . . . . .              | 4 702                     | 112   | 4 590  | 1 207          | 55                                     | 1 152                                     | 3 301           | 57                                     | 3 244                                     | 194                     | 0                                       | 194  |
| Badajoz . . . . .            | 15 561                    | 1 591   | 13 970   | 7 393          | 920                                    | 6 472                                     | 6 989           | 616                                    | 6 373                                     | 1 180                   | 55                                      | 1 125                                      |
| Baleares . . . . .           | 46 197                    | 3 195   | 43 002   | 21 463         | 2 157                                  | 19 306                                    | 24 182          | 1 037                                  | 23 145                                    | 552                     | 1                                       | 551  |
| Barcelona . . . . .          | 291 005                   | 13 292  | 277 714  | 125 826        | 8 264                                  | 117 562                                   | 161 993         | 5 010                                  | 156 982                                   | 3 187                   | 17                                      | 3 169                                      |
| Burgos . . . . .             | 14 832                    | 422   | 14 411   | 3 827          | 215                                    | 3 612                                     | 9 311           | 188                                    | 9 543                                     | 1 274                   | 18                                      | 1 256                                      |
| Cáceres . . . . .            | 7 810                     | 199   | 7 611  | 2 651          | 72                                     | 2 579                                     | 5 011           | 126                                    | 4 885                                     | 149                     | 1                                       | 147  |
| Cádiz . . . . .              | 27 710                    | 1 004   | 26 706   | 12 884         | 487                                    | 12 397                                    | 13 690          | 512                                    | 13 177                                    | 1 136                   | 4                                       | 1 131                                      |
| Cantabria . . . . .          | 16 764                    | 1 021   | 15 743   | 6 556          | 651                                    | 5 905                                     | 9 804           | 370                                    | 9 434                                     | 404                     | 0                                       | 404  |
| Castellón . . . . .          | 24 440                    | 439   | 24 001   | 10 496         | 295                                    | 10 200                                    | 10 338          | 118                                    | 10 220                                    | 3 606                   | 25                                      | 3 581                                      |
| Ciudad Real . . . . .        | 11 054                    | 249   | 10 804   | 4 839          | 156                                    | 4 683                                     | 4 927           | 60                                     | 4 867                                     | 1 289                   | 34                                      | 1 254                                      |
| Córdoba . . . . .            | 21 967                    | 744   | 21 224   | 8 795          | 595                                    | 8 200                                     | 12 022          | 120                                    | 11 903                                    | 1 150                   | 29                                      | 1 121                                      |
| Coruña, La . . . . .         | 33 129                    | 1 906   | 31 223   | 18 542         | 1 168                                  | 17 374                                    | 14 542          | 737                                    | 13 805                                    | 45                      | 1                                       | 44   |
| Cuenca . . . . .             | 5 482                     | 167   | 5 316  | 3 916          | 137                                    | 3 779                                     | 820             | 23                                     | 797                                       | 746                     | 7                                       | 740  |
| Gerona . . . . .             | 24 868                    | 796   | 24 072   | 9 216          | 442                                    | 8 774                                     | 15 562          | 355                                    | 15 207                                    | 90                      | -                                       | 90   |
| Granada . . . . .            | 26 275                    | 848   | 25 428   | 10 068         | 475                                    | 9 593                                     | 12 350          | 311                                    | 12 039                                    | 3 857                   | 62                                      | 3 796                                      |
| Guadalajara . . . . .        | 9 679                     | 135   | 9 544  | 3 142          | 68                                     | 3 074                                     | 6 341           | 62                                     | 6 279                                     | 197                     | 6                                       | 191  |
| Guipúzcoa . . . . .          | 25 676                    | 879   | 24 797   | 8 748          | 242                                    | 8 506                                     | 11 973          | 621                                    | 11 352                                    | 4 955                   | 17                                      | 4 939                                      |
| Huelva . . . . .             | 11 841                    | 460   | 11 381   | 4 271          | 266                                    | 4 005                                     | 6 520           | 180                                    | 6 340                                     | 1 051                   | 15                                      | 1 036                                      |
| Huesca . . . . .             | 6 464                     | 170   | 6 294  | 2 050          | 63                                     | 1 987                                     | 3 555           | 100                                    | 3 456                                     | 859                     | 8                                       | 851  |
| Jaén . . . . .               | 12 132                    | 428   | 11 704   | 4 094          | 196                                    | 3 898                                     | 6 725           | 107                                    | 6 618                                     | 1 313                   | 125                                     | 1 188                                      |
| León . . . . .               | 12 573                    | 500   | 12 074   | 4 504          | 114                                    | 4 390                                     | 7 380           | 385                                    | 6 995                                     | 689                     | 1                                       | 689  |
| Lérida . . . . .             | 14 426                    | 417   | 14 008   | 5 192          | 181                                    | 5 010                                     | 8 895           | 234                                    | 8 661                                     | 338                     | 2                                       | 337  |
| Lugo . . . . .               | 5 524                     | 124   | 5 400  | 2 290          | 61                                     | 2 229                                     | 2 976           | 53                                     | 2 923                                     | 258                     | 10                                      | 249  |
| Madrid . . . . .             | 450 895                   | 10 637  | 440 258  | 285 483        | 6 729                                  | 278 754                                   | 162 483         | 3 832                                  | 158 651                                   | 2 929                   | 76                                      | 2 854                                      |
| Málaga . . . . .             | 45 475                    | 1 329   | 44 146   | 21 335         | 935                                    | 20 400                                    | 20 357          | 308                                    | 20 048                                    | 3 783                   | 85                                      | 3 697                                      |
| Murcia . . . . .             | 49 363                    | 1 394   | 47 969   | 17 215         | 945                                    | 16 270                                    | 25 904          | 389                                    | 25 515                                    | 6 244                   | 60                                      | 6 184                                      |
| Navarra . . . . .            | 24 368                    | 658   | 23 710   | 6 265          | 214                                    | 6 051                                     | 11 664          | 361                                    | 11 303                                    | 6 439                   | 83                                      | 6 356                                      |
| Orense . . . . .             | 5 116                     | 141   | 4 974  | 2 196          | 63                                     | 2 132                                     | 2 865           | 77                                     | 2 789                                     | 55                      | 1                                       | 54   |
| Palencia . . . . .           | 3 707                     | 95  | 3 612  | 1 360          | 57                                     | 1 303                                     | 2 034           | 37                                     | 1 996                                     | 313                     | 1                                       | 313  |
| Palmas, Las . . . . .        | 31 161                    | 2 002   | 29 159   | 16 987         | 1 481                                  | 15 506                                    | 13 216          | 510                                    | 12 706                                    | 958                     | 11                                      | 947  |
| Pontevedra . . . . .         | 26 740                    | 441   | 26 299   | 11 028         | 141                                    | 10 887                                    | 15 682          | 298                                    | 15 384                                    | 31                      | 2                                       | 29   |
| Rioja, La . . . . .          | 12 883                    | 708   | 12 175   | 4 294          | 528                                    | 3 767                                     | 7 258           | 171                                    | 7 087                                     | 1 330                   | 9                                       | 1 321                                      |
| Salamanca . . . . .          | 9 721                     | 297   | 9 424  | 4 128          | 115                                    | 4 013                                     | 4 671           | 179                                    | 4 492                                     | 922                     | 3                                       | 919  |
| S. Cruz Tenerife . . . . .   | 25 233                    | 775   | 24 458   | 11 313         | 326                                    | 10 988                                    | 12 704          | 433                                    | 12 271                                    | 1 216                   | 17                                      | 1 200                                      |
| Segovia . . . . .            | 4 327                     | 93  | 4 234  | 1 510          | 48                                     | 1 462                                     | 2 609           | 44                                     | 2 565                                     | 207                     | 0                                       | 207  |
| Sevilla . . . . .            | 63 520                    | 4 587   | 58 933   | 30 018         | 3 106                                  | 26 912                                    | 31 471          | 1 448                                  | 30 023                                    | 2 031                   | 34                                      | 1 998                                      |
| Soria . . . . .              | 2 297                     | 54  | 2 243  | 649            | 16                                     | 632                                       | 869             | 14                                     | 856                                       | 779                     | 24                                      | 756  |
| Tarragona . . . . .          | 26 929                    | 1 014   | 25 915   | 8 332          | 559                                    | 7 773                                     | 18 151          | 445                                    | 17 706                                    | 445                     | 9                                       | 437  |
| Teruel . . . . .             | 3 025                     | 154   | 2 871  | 746            | 96                                     | 650                                       | 1 427           | 51                                     | 1 376                                     | 853                     | 7                                       | 846  |
| Toledo . . . . .             | 20 944                    | 3 114   | 17 830   | 13 128         | 2 461                                  | 10 668                                    | 5 921           | 556                                    | 5 365                                     | 1 894                   | 98                                      | 1 797                                      |
| Valencia . . . . .           | 105 822                   | 6 979   | 98 844   | 44 375         | 4 945                                  | 39 431                                    | 52 637          | 1 911                                  | 50 726                                    | 8 810                   | 123                                     | 8 687                                      |
| Valladolid . . . . .         | 19 361                    | 1 991   | 17 369   | 8 743          | 1 548                                  | 7 195                                     | 8 857           | 418                                    | 8 439                                     | 1 761                   | 26                                      | 1 735                                      |
| Vizcaya . . . . .            | 47 643                    | 1 403   | 46 240   | 20 102         | 478                                    | 19 624                                    | 21 737          | 884                                    | 20 853                                    | 5 804                   | 41                                      | 5 763                                      |
| Zamora . . . . .             | 3 707                     | 99  | 3 607  | 1 189          | 33                                     | 1 156                                     | 1 461           | 35                                     | 1 427                                     | 1 056                   | 31                                      | 1 025                                      |
| Zaragoza . . . . .           | 39 904                    | 2 228   | 37 675   | 13 697         | 1 738                                  | 11 959                                    | 21 335          | 473                                    | 20 862                                    | 4 871                   | 17                                      | 4 855                                      |
| Sin clasificar (a) . . . . . | 29 874                    | -0  | 29 874   | 25 659         | -0                                     | 25 659                                    | 4 215           | -0                                     | 4 215                                     | -0                      | -0                                      | -  |
| Ciudades autónomas           |                           |   |  |                |  |   |                 |  |   |                         |   |  |
| Ceuta . . . . .              | 1 595                     | 195   | 1 400  | 742            | 141                                    | 601                                       | 802             | 54                                     | 748                                       | 51                      | -                                       | 51   |
| Melilla . . . . .            | 1 070                     | 45  | 1 026  | 665            | 9                                      | 656                                       | 350             | 35                                     | 315                                       | 55                      | -                                       | 55   |
| <b>TOTAL . . . . .</b>       | <b>1 856 783</b>          | <b>74 492</b>                                 | <b>1 782 291</b>                                 | <b>884 263</b> | <b>47 122</b>                          | <b>837 140</b>                            | <b>874 161</b>  | <b>25 812</b>                          | <b>848 348</b>                            | <b>98 360</b>           | <b>1 557</b>                            | <b>96 802</b>                              |

Véanse notas al final del capítulo.

**4. ENTIDADES DE CRÉDITO**  
**B) Detalles del crédito y los depósitos**  
**de las entidades de crédito**

**4.29 Crédito de bancos, cajas y cooperativas a AAPP y otros**  
**sectores residentes, por Comunidades Autónomas**

Datos referidos a Diciembre de 2010

Millones de euros

|                              | Total<br>2+3<br>1=4+7+10= | Adminis-<br>traciones<br>públicas<br>2=5+8+11 | Otros<br>sectores<br>residen-<br>tes<br>3=6+9+12 | Bancos         |                                   |                                      | Cajas de ahorro |                                   |                                      | Cooperativas de crédito |                                   |                                      |
|------------------------------|---------------------------|---|--|----------------|-----------------------------------|--------------------------------------|-----------------|-----------------------------------|--------------------------------------|-------------------------|-----------------------------------|--------------------------------------|
|                              |                           |   |  | Total          | Adminis-<br>traciones<br>públicas | Otros<br>sectores<br>residen-<br>tes | Total           | Adminis-<br>traciones<br>públicas | Otros<br>sectores<br>residen-<br>tes | Total                   | Adminis-<br>traciones<br>públicas | Otros<br>sectores<br>residen-<br>tes |
|                              |                           |   |  | 4=5+6          | 5                                 | 6                                    | 7=8+9           | 8                                 | 9                                    | 10=11+12                | 11                                | 12                                   |
| País Vasco . . . . .         | 86 884                    | 3 562   | 83 322   | 33 236         | 1 547                             | 31 689                               | 40 353          | 1 896                             | 38 457                               | 13 295                  | 119                               | 13 176                               |
| Cataluña . . . . .           | 357 228                   | 15 519  | 341 709  | 148 566        | 9 446                             | 139 119                              | 204 601         | 6 045                             | 198 557                              | 4 061                   | 28                                | 4 033                                |
| Galicia . . . . .            | 70 509                    | 2 612   | 67 897   | 34 056         | 1 433                             | 32 622                               | 36 065          | 1 165                             | 34 900                               | 388                     | 14                                | 375                                  |
| Andalucía . . . . .          | 234 147                   | 9 986   | 224 161  | 98 275         | 6 331                             | 91 944                               | 113 811         | 3 088                             | 110 723                              | 22 062                  | 567                               | 21 495                               |
| Asturias . . . . .           | 28 161                    | 1 643   | 26 519   | 12 613         | 1 155                             | 11 458                               | 12 803          | 437                               | 12 366                               | 2 746                   | 51                                | 2 695                                |
| Cantabria . . . . .          | 16 764                    | 1 021   | 15 743   | 6 556          | 651                               | 5 905                                | 9 804           | 370                               | 9 434                                | 404                     | 0                                 | 404                                  |
| La Rioja . . . . .           | 12 883                    | 708   | 12 175   | 4 294          | 528                               | 3 767                                | 7 258           | 171                               | 7 087                                | 1 330                   | 9                                 | 1 321                                |
| Murcia . . . . .             | 49 363                    | 1 394   | 47 969   | 17 215         | 945                               | 16 270                               | 25 904          | 389                               | 25 515                               | 6 244                   | 60                                | 6 184                                |
| Valencia . . . . .           | 185 657                   | 8 592   | 177 065  | 77 000         | 5 896                             | 71 104                               | 93 546          | 2 523                             | 91 024                               | 15 110                  | 173                               | 14 937                               |
| Aragón . . . . .             | 49 393                    | 2 552   | 46 841   | 16 492         | 1 897                             | 14 596                               | 26 318          | 624                               | 25 694                               | 6 583                   | 32                                | 6 551                                |
| Castilla-La Mancha . . . . . | 56 804                    | 3 945   | 52 859   | 30 223         | 3 043                             | 27 180                               | 21 170          | 743                               | 20 427                               | 5 411                   | 158                               | 5 253                                |
| Canarias . . . . .           | 56 394                    | 2 777   | 53 617   | 28 300         | 1 807                             | 26 493                               | 25 919          | 943                               | 24 977                               | 2 174                   | 27                                | 2 147                                |
| Navarra . . . . .            | 24 368                    | 658   | 23 710   | 6 265          | 214                               | 6 051                                | 11 664          | 361                               | 11 303                               | 6 439                   | 83                                | 6 356                                |
| Extremadura . . . . .        | 23 371                    | 1 790   | 21 581   | 10 043         | 992                               | 9 051                                | 11 999          | 742                               | 11 257                               | 1 328                   | 56                                | 1 272                                |
| Baleares . . . . .           | 46 197                    | 3 195   | 43 002   | 21 463         | 2 157                             | 19 306                               | 24 182          | 1 037                             | 23 145                               | 552                     | 1                                 | 551                                  |
| Madrid . . . . .             | 450 895                   | 10 637  | 440 258  | 285 483        | 6 729                             | 278 754                              | 162 483         | 3 832                             | 158 651                              | 2 929                   | 76                                | 2 854                                |
| Castilla-León . . . . .      | 75 227                    | 3 663   | 71 564   | 27 117         | 2 202                             | 24 915                               | 40 913          | 1 357                             | 39 556                               | 7 197                   | 104                               | 7 093                                |
| Sin clasificar (a) . . . . . | 29 874                    | -0  | 29 874   | 25 659         | -0                                | 25 659                               | 4 215           | -0                                | 4 215                                | -0                      | -0                                | -                                    |
| <b>TOTAL CCAA. . . . .</b>   | <b>1 854 118</b>          | <b>74 253</b>                                 | <b>1 779 865</b>                                 | <b>882 856</b> | <b>46 973</b>                     | <b>835 883</b>                       | <b>873 009</b>  | <b>25 723</b>                     | <b>847 286</b>                       | <b>98 253</b>           | <b>1 557</b>                      | <b>96 696</b>                        |
| Ciudades autónomas           |                           |   |  |                |                                   |                                      |                 |                                   |                                      |                         |                                   |                                      |
| Ceuta . . . . .              | 1 595                     | 195   | 1 400  | 742            | 141                               | 601                                  | 802             | 54                                | 748                                  | 51                      | -                                 | 51                                   |
| Melilla . . . . .            | 1 070                     | 45  | 1 026  | 665            | 9                                 | 656                                  | 350             | 35                                | 315                                  | 55                      | -                                 | 55                                   |
| <b>TOTAL . . . . .</b>       | <b>1 856 783</b>          | <b>74 492</b>                                 | <b>1 782 291</b>                                 | <b>884 263</b> | <b>47 122</b>                     | <b>837 140</b>                       | <b>874 161</b>  | <b>25 812</b>                     | <b>848 348</b>                       | <b>98 360</b>           | <b>1 557</b>                      | <b>96 802</b>                        |

Véanse notas al final del capítulo.

**4. ENTIDADES DE CRÉDITO**  
**B) Detalle del crédito y los depósitos**  
**de las entidades de crédito**

**4.30 Crédito del agregado bancos, cajas y cooperativas a**  
**Administraciones Públicas y otros sectores residentes**  
**por Comunidades Autónomas. Serie histórica**

Millones de euros

|             | Total nacional |            | Otros sectores residentes |            | Administraciones Públicas |            | País Vasco |            | Cataluña |            | Galicia |            | Andalucía |            | Asturias |            |
|-------------|----------------|------------|---------------------------|------------|---------------------------|------------|------------|------------|----------|------------|---------|------------|-----------|------------|----------|------------|
|             | Total          | Porcentaje | Total                     | Porcentaje | Total                     | Porcentaje | Total      | Porcentaje | Total    | Porcentaje | Total   | Porcentaje | Total     | Porcentaje | Total    | Porcentaje |
|             | 1=2+4          | 2          | 3                         | 4          | 5                         | 6          | 7          | 8          | 9        | 10         | 11      | 12         | 13        | 14         | 15       |            |
| <b>01</b>   | 617 279        | 586 010    | 94,93                     | 31 269     | 5,07                      | 38 550     | 6,25       | 116 939    | 18,94    | 25 590     | 4,15    | 76 157     | 12,34     | 11 179     | 1,81     |            |
| <b>02</b>   | 693 182        | 662 272    | 95,54                     | 30 910     | 4,46                      | 41 935     | 6,05       | 131 323    | 18,95    | 28 406     | 4,10    | 87 431     | 12,61     | 12 878     | 1,86     |            |
| <b>03</b>   | 794 400        | 761 927    | 95,91                     | 32 472     | 4,09                      | 46 844     | 5,90       | 156 636    | 19,72    | 31 683     | 3,99    | 102 842    | 12,95     | 13 885     | 1,75     |            |
| <b>04</b>   | 934 241        | 900 383    | 96,38                     | 33 858     | 3,62                      | 52 647     | 5,64       | 187 036    | 20,02    | 36 434     | 3,90    | 125 312    | 13,41     | 15 332     | 1,64     |            |
| <b>05</b>   | 1 184 911      | 1 147 746  | 96,86                     | 37 166     | 3,14                      | 62 351     | 5,26       | 231 010    | 19,50    | 45 548     | 3,84    | 163 523    | 13,80     | 18 875     | 1,59     |            |
| <b>06</b>   | 1 483 280      | 1 445 298  | 97,44                     | 37 981     | 2,56                      | 72 772     | 4,91       | 281 673    | 18,99    | 55 745     | 3,76    | 201 540    | 13,59     | 22 836     | 1,54     |            |
| <b>07 /</b> | 1 630 909      | 1 591 716  | 97,60                     | 39 193     | 2,40                      | 80 061     | 4,91       | 307 096    | 18,83    | 60 850     | 3,73    | 222 543    | 13,65     | 24 989     | 1,53     |            |
| <b>07 /</b> | 1 681 139      | 1 643 614  | 97,77                     | 37 525     | 2,23                      | 81 060     | 4,82       | 318 958    | 18,97    | 61 974     | 3,69    | 228 630    | 13,60     | 25 692     | 1,53     |            |
| <b>07 /</b> | 1 730 688      | 1 691 933  | 97,76                     | 38 755     | 2,24                      | 82 203     | 4,75       | 325 245    | 18,79    | 65 555     | 3,79    | 233 543    | 13,49     | 26 739     | 1,54     |            |
| <b>08 /</b> | 1 764 496      | 1 724 683  | 97,74                     | 39 813     | 2,26                      | 82 725     | 4,69       | 333 489    | 18,90    | 66 369     | 3,76    | 236 656    | 13,41     | 27 050     | 1,53     |            |
| <b>08 /</b> | 1 809 367      | 1 766 480  | 97,63                     | 42 887     | 2,37                      | 84 628     | 4,68       | 341 758    | 18,89    | 69 036     | 3,82    | 239 840    | 13,26     | 27 751     | 1,53     |            |
| <b>08 /</b> | 1 821 697      | 1 779 760  | 97,70                     | 41 937     | 2,30                      | 87 081     | 4,78       | 348 246    | 19,12    | 69 245     | 3,80    | 239 708    | 13,16     | 27 851     | 1,53     |            |
| <b>08 /</b> | 1 842 797      | 1 795 109  | 97,41                     | 47 688     | 2,59                      | 87 420     | 4,74       | 350 230    | 19,01    | 70 370     | 3,82    | 241 762    | 13,12     | 27 990     | 1,52     |            |
| <b>09 /</b> | 1 840 364      | 1 790 761  | 97,30                     | 49 603     | 2,70                      | 86 298     | 4,69       | 352 502    | 19,15    | 70 385     | 3,82    | 240 146    | 13,05     | 27 850     | 1,51     |            |
| <b>09 /</b> | 1 852 064      | 1 798 471  | 96,89                     | 53 593     | 2,89                      | 84 933     | 4,59       | 362 134    | 19,55    | 70 848     | 3,83    | 239 026    | 12,91     | 27 995     | 1,51     |            |
| <b>09 /</b> | 1 840 554      | 1 782 101  | 96,82                     | 58 453     | 3,18                      | 85 249     | 4,63       | 355 594    | 19,32    | 71 046     | 3,86    | 237 130    | 12,88     | 27 616     | 1,50     |            |
| <b>09 /</b> | 1 837 761      | 1 776 533  | 96,67                     | 61 228     | 3,33                      | 83 863     | 4,56       | 354 662    | 19,30    | 71 283     | 3,88    | 237 031    | 12,90     | 27 745     | 1,51     |            |
| <b>10 /</b> | 1 832 961      | 1 767 890  | 96,45                     | 65 071     | 3,55                      | 85 365     | 4,66       | 356 600    | 19,45    | 70 978     | 3,87    | 236 209    | 12,89     | 27 558     | 1,50     |            |
| <b>10 /</b> | 1 859 564      | 1 788 242  | 96,16                     | 71 322     | 3,84                      | 86 413     | 4,65       | 360 101    | 19,36    | 72 044     | 3,87    | 237 910    | 12,79     | 28 113     | 1,51     |            |
| <b>10 /</b> | 1 850 732      | 1 777 600  | 96,05                     | 73 132     | 3,95                      | 86 294     | 4,66       | 357 796    | 19,33    | 71 727     | 3,88    | 235 471    | 12,72     | 28 005     | 1,51     |            |
| <b>10 /</b> | 1 856 783      | 1 782 291  | 95,99                     | 74 492     | 4,01                      | 86 884     | 4,68       | 357 228    | 19,24    | 70 509     | 3,80    | 234 147    | 12,61     | 28 161     | 1,52     |            |

**4. ENTIDADES DE CRÉDITO**  
**B) Detalle del crédito y los depósitos**  
**de las entidades de crédito**

**4.30 Crédito del agregado bancos, cajas y cooperativas a**  
**Administraciones Públicas y otros sectores residentes**  
**por Comunidades Autónomas. Serie histórica**

Millones de euros

|             | Cantabria |            | La Rioja |            | Murcia |            | Valencia |            | Aragón |            | Castilla-La Mancha |            | Canarias |            |
|-------------|-----------|------------|----------|------------|--------|------------|----------|------------|--------|------------|--------------------|------------|----------|------------|
|             | Total     | Porcentaje | Total    | Porcentaje | Total  | Porcentaje | Total    | Porcentaje | Total  | Porcentaje | Total              | Porcentaje | Total    | Porcentaje |
|             | 16        | 17         | 18       | 19         | 20     | 21         | 22       | 23         | 24     | 25         | 26                 | 27         | 28       | 29         |
| <b>01</b>   | 6 342     | 1,03       | 4 331    | 0,70       | 14 212 | 2,30       | 59 942   | 9,71       | 16 327 | 2,64       | 16 065             | 2,60       | 20 070   | 3,25       |
| <b>02</b>   | 6 961     | 1,00       | 5 005    | 0,72       | 16 166 | 2,33       | 66 703   | 9,62       | 18 952 | 2,73       | 18 760             | 2,71       | 22 676   | 3,27       |
| <b>03</b>   | 8 165     | 1,03       | 5 930    | 0,75       | 19 035 | 2,40       | 76 778   | 9,66       | 22 142 | 2,79       | 21 908             | 2,76       | 26 750   | 3,37       |
| <b>04</b>   | 9 374     | 1,00       | 6 886    | 0,74       | 23 453 | 2,51       | 90 881   | 9,73       | 25 896 | 2,77       | 26 420             | 2,83       | 31 834   | 3,41       |
| <b>05</b>   | 11 511    | 0,97       | 8 651    | 0,73       | 31 819 | 2,69       | 121 263  | 10,23      | 33 016 | 2,79       | 34 441             | 2,91       | 40 335   | 3,40       |
| <b>06</b>   | 13 694    | 0,92       | 10 664   | 0,72       | 41 026 | 2,77       | 153 748  | 10,37      | 40 125 | 2,71       | 43 577             | 2,94       | 48 911   | 3,30       |
| <b>07 /</b> | 14 976    | 0,92       | 11 853   | 0,73       | 45 625 | 2,80       | 169 569  | 10,40      | 43 877 | 2,69       | 48 546             | 2,98       | 52 759   | 3,23       |
| <b>07 /</b> | 15 647    | 0,93       | 12 117   | 0,72       | 46 757 | 2,78       | 174 629  | 10,39      | 45 097 | 2,68       | 50 414             | 3,00       | 54 153   | 3,22       |
| <b>07 /</b> | 15 878    | 0,92       | 12 424   | 0,72       | 48 137 | 2,78       | 178 457  | 10,31      | 46 328 | 2,68       | 52 523             | 3,03       | 55 887   | 3,23       |
| <b>08 /</b> | 16 248    | 0,92       | 12 743   | 0,72       | 49 013 | 2,78       | 181 953  | 10,31      | 47 128 | 2,67       | 53 667             | 3,04       | 56 070   | 3,18       |
| <b>08 /</b> | 16 605    | 0,92       | 13 119   | 0,73       | 50 050 | 2,77       | 185 159  | 10,23      | 48 408 | 2,68       | 55 500             | 3,07       | 56 971   | 3,15       |
| <b>08 /</b> | 16 329    | 0,90       | 13 083   | 0,72       | 50 358 | 2,76       | 185 334  | 10,17      | 48 913 | 2,69       | 56 157             | 3,08       | 57 059   | 3,13       |
| <b>08 /</b> | 16 529    | 0,90       | 13 181   | 0,72       | 50 912 | 2,76       | 188 463  | 10,23      | 49 600 | 2,69       | 56 986             | 3,09       | 58 784   | 3,19       |
| <b>09 /</b> | 16 399    | 0,89       | 13 175   | 0,72       | 50 334 | 2,73       | 186 308  | 10,12      | 48 999 | 2,66       | 56 642             | 3,08       | 57 893   | 3,15       |
| <b>09 /</b> | 16 539    | 0,89       | 13 200   | 0,71       | 49 958 | 2,70       | 187 268  | 10,11      | 49 136 | 2,65       | 57 626             | 3,11       | 58 023   | 3,13       |
| <b>09 /</b> | 16 469    | 0,89       | 13 041   | 0,71       | 49 359 | 2,68       | 185 466  | 10,08      | 48 880 | 2,66       | 57 407             | 3,12       | 57 863   | 3,14       |
| <b>09 /</b> | 16 625    | 0,90       | 12 996   | 0,71       | 49 351 | 2,69       | 186 100  | 10,13      | 48 847 | 2,66       | 57 843             | 3,15       | 58 033   | 3,16       |
| <b>10 /</b> | 16 617    | 0,91       | 13 046   | 0,71       | 49 622 | 2,71       | 185 963  | 10,15      | 49 002 | 2,67       | 57 302             | 3,13       | 58 009   | 3,16       |
| <b>10 /</b> | 16 916    | 0,91       | 13 009   | 0,70       | 49 990 | 2,69       | 187 824  | 10,10      | 49 557 | 2,66       | 57 707             | 3,10       | 57 723   | 3,10       |
| <b>10 /</b> | 16 914    | 0,91       | 13 048   | 0,71       | 49 417 | 2,67       | 186 264  | 10,06      | 49 498 | 2,67       | 56 896             | 3,07       | 56 971   | 3,08       |
| <b>10 /</b> | 16 764    | 0,90       | 12 883   | 0,69       | 49 363 | 2,66       | 185 657  | 10,00      | 49 393 | 2,66       | 56 804             | 3,06       | 56 394   | 3,04       |



**4. ENTIDADES DE CRÉDITO**  
**B) Detalle del crédito y los depósitos**  
**de las entidades de crédito**

**4.30 Crédito del agregado bancos, cajas y cooperativas a**  
**Administraciones Públicas y otros sectores residentes**  
**por Comunidades Autónomas. Serie histórica**

Millones de euros

|               | Navarra |            | Extremadura |            | Islas Baleares |            | Madrid  |            | Castilla-León |            | Ciudades autónomas |            |         |            | Sin clasificar (a) |            |
|---------------|---------|------------|-------------|------------|----------------|------------|---------|------------|---------------|------------|--------------------|------------|---------|------------|--------------------|------------|
|               | Total   | Porcentaje | Total       | Porcentaje | Total          | Porcentaje | Total   | Porcentaje | Total         | Porcentaje | Ceuta              |            | Melilla |            | Total              | Porcentaje |
|               |         |            |             |            |                |            |         |            |               |            | Total              | Porcentaje | Total   | Porcentaje |                    |            |
|               | 30      | 31         | 32          | 33         | 34             | 35         | 36      | 37         | 38            | 39         | 40                 | 41         | 42      | 43         | 44                 | 45         |
| <b>01</b>     | 8 859   | 1,44       | 8 675       | 1,41       | 15 665         | 2,54       | 149 602 | 24,24      | 27 533        | 4,46       | 498                | 0,08       | 490     | 0,08       | 254                | 0,04       |
| <b>02</b>     | 10 000  | 1,44       | 9 745       | 1,41       | 17 715         | 2,56       | 166 472 | 24,02      | 30 898        | 4,46       | 559                | 0,08       | 547     | 0,08       | 49                 | 0,01       |
| <b>03</b>     | 11 262  | 1,42       | 11 162      | 1,41       | 20 010         | 2,52       | 180 948 | 22,78      | 36 137        | 4,55       | 639                | 0,08       | 573     | 0,07       | 1 073              | 0,14       |
| <b>04</b>     | 12 884  | 1,38       | 12 908      | 1,38       | 23 802         | 2,55       | 208 913 | 22,36      | 41 872        | 4,48       | 743                | 0,08       | 682     | 0,07       | 930                | 0,10       |
| <b>05</b>     | 16 216  | 1,37       | 15 682      | 1,32       | 29 737         | 2,51       | 266 535 | 22,49      | 51 846        | 4,38       | 906                | 0,08       | 790     | 0,07       | 857                | 0,07       |
| <b>06</b>     | 19 660  | 1,33       | 18 548      | 1,25       | 36 154         | 2,44       | 356 713 | 24,05      | 62 729        | 4,23       | 1 067              | 0,07       | 935     | 0,06       | 1 161              | 0,08       |
| <b>07</b> //  | 21 399  | 1,31       | 20 079      | 1,23       | 40 136         | 2,46       | 394 347 | 24,18      | 67 957        | 4,17       | 1 147              | 0,07       | 1 031   | 0,06       | 2 069              | 0,13       |
| <b>07</b> III | 22 107  | 1,31       | 20 813      | 1,24       | 40 802         | 2,43       | 408 082 | 24,27      | 69 714        | 4,15       | 1 213              | 0,07       | 1 049   | 0,06       | 2 231              | 0,13       |
| <b>07</b> IV  | 22 767  | 1,32       | 21 723      | 1,26       | 42 406         | 2,45       | 424 836 | 24,55      | 71 553        | 4,13       | 1 266              | 0,07       | 1 104   | 0,06       | 2 117              | 0,12       |
| <b>08</b> I   | 23 334  | 1,32       | 22 066      | 1,25       | 43 606         | 2,47       | 435 551 | 24,68      | 72 439        | 4,11       | 1 282              | 0,07       | 1 074   | 0,06       | 2 035              | 0,12       |
| <b>08</b> II  | 24 263  | 1,34       | 22 758      | 1,26       | 44 814         | 2,48       | 448 807 | 24,80      | 74 971        | 4,14       | 1 338              | 0,07       | 1 111   | 0,06       | 2 480              | 0,14       |
| <b>08</b> III | 24 468  | 1,34       | 23 124      | 1,27       | 44 919         | 2,47       | 448 776 | 24,64      | 75 851        | 4,16       | 1 332              | 0,07       | 1 126   | 0,06       | 2 735              | 0,15       |
| <b>08</b> IV  | 24 862  | 1,35       | 23 277      | 1,26       | 46 183         | 2,51       | 452 858 | 24,57      | 77 278        | 4,19       | 1 376              | 0,07       | 1 097   | 0,06       | 3 638              | 0,20       |
| <b>09</b> I   | 24 379  | 1,32       | 22 988      | 1,25       | 46 368         | 2,52       | 455 321 | 24,74      | 75 589        | 4,11       | 1 401              | 0,08       | 1 583   | 0,09       | 5 790              | 0,31       |
| <b>09</b> II  | 24 449  | 1,32       | 23 185      | 1,25       | 46 827         | 2,53       | 455 767 | 24,61      | 75 327        | 4,07       | 1 448              | 0,08       | 1 080   | 0,06       | 7 288              | 0,39       |
| <b>09</b> III | 24 365  | 1,32       | 23 137      | 1,26       | 46 345         | 2,52       | 450 949 | 24,50      | 75 132        | 4,08       | 1 448              | 0,08       | 1 066   | 0,06       | 12 991             | 0,71       |
| <b>09</b> IV  | 24 491  | 1,33       | 23 221      | 1,26       | 46 661         | 2,54       | 449 943 | 24,48      | 75 601        | 4,11       | 1 509              | 0,08       | 1 075   | 0,06       | 10 880             | 0,59       |
| <b>10</b> I   | 24 332  | 1,33       | 23 128      | 1,26       | 46 562         | 2,54       | 442 848 | 24,16      | 75 181        | 4,10       | 1 506              | 0,08       | 1 053   | 0,06       | 12 170             | 0,66       |
| <b>10</b> II  | 24 591  | 1,32       | 23 445      | 1,26       | 46 979         | 2,53       | 455 296 | 24,48      | 76 031        | 4,09       | 1 541              | 0,08       | 1 067   | 0,06       | 13 309             | 0,72       |
| <b>10</b> III | 24 549  | 1,33       | 23 361      | 1,26       | 46 480         | 2,51       | 450 695 | 24,35      | 75 173        | 4,06       | 1 548              | 0,08       | 1 077   | 0,06       | 19 549             | 1,06       |
| <b>10</b> IV  | 24 368  | 1,31       | 23 371      | 1,26       | 46 197         | 2,49       | 450 895 | 24,28      | 75 227        | 4,05       | 1 595              | 0,09       | 1 070   | 0,06       | 29 874             | 1,61       |

Véanse notas al final del capítulo.

**4. ENTIDADES DE CRÉDITO**  
**B) Detalles del crédito y los depósitos**  
**de las entidades de crédito**

**4.31 Pasivos de las entidades de crédito**  
**frente a AAPP, por instituciones**

Millones de euros

|               | Total (a) | Depósitos            |  |            |                      |                             |           |     | Dotaciones |
|---------------|-----------|----------------------|--|------------|----------------------|-----------------------------|-----------|-----|------------|
|               |           | Entidades de crédito | Bancos, Cajas de ahorros y Cooperativas de crédito |            |                      |                             | EFC Y EDE | ICO |            |
|               |           |                      | Total (b)  | Bancos (b) | Cajas de ahorros (b) | Cooperativas de crédito (b) |           |     |            |
|               | 1=2+9     | 2=3+7+8              | 3=4+5+6  | 4          | 5                    | 6                           | 7         | 8   | 9          |
| <b>05</b>     | R         | 55 303               | 55 028   | 54 958     | 28 450               | 24 425                      | 2 083     | 4   | 275        |
| <b>06</b>     |           | 66 715               | 66 486   | 65 790     | 29 175               | 33 851                      | 2 764     | 6   | 229        |
| <b>07</b>     |           | 75 220               | 75 220   | 74 471     | 31 866               | 39 493                      | 3 112     | 8   | 0          |
| <b>08</b>     |           | 76 054               | 76 054   | 75 058     | 33 731               | 37 992                      | 3 335     | 10  | 0          |
| <b>09</b>     |           | 81 805               | 81 805   | 77 873     | 31 315               | 43 772                      | 2 787     | 13  | 0          |
| <b>09</b> Sep |           | 83 054               | 83 054   | 80 063     | 29 148               | 47 916                      | 2 999     | 12  | 0          |
| <b>09</b> Oct |           | 87 800               | 87 800   | 84 860     | 34 842               | 47 081                      | 2 937     | 12  | 0          |
| <b>09</b> Nov |           | 90 995               | 90 995   | 87 589     | 36 788               | 47 841                      | 2 960     | 12  | 0          |
| <b>09</b> Dic |           | 81 805               | 81 805   | 77 873     | 31 315               | 43 772                      | 2 787     | 13  | 0          |
| <b>10</b> Ene |           | 84 419               | 84 419   | 80 543     | 32 601               | 45 304                      | 2 639     | 13  | 0          |
| <b>10</b> Feb |           | 71 710               | 71 710   | 67 851     | 27 845               | 37 291                      | 2 716     | 15  | 0          |
| <b>10</b> Mar |           | 76 024               | 76 024   | 71 890     | 31 827               | 37 399                      | 2 664     | 15  | 0          |
| <b>10</b> Abr |           | 78 671               | 78 671   | 74 744     | 30 972               | 40 881                      | 2 892     | 15  | 0          |
| <b>10</b> May |           | 71 218               | 71 218   | 67 348     | 26 776               | 37 917                      | 2 655     | 15  | 0          |
| <b>10</b> Jun |           | 73 223               | 73 223   | 69 348     | 28 352               | 38 346                      | 2 650     | 15  | 0          |
| <b>10</b> Jul |           | 80 177               | 80 177   | 76 290     | 36 365               | 37 198                      | 2 728     | 14  | 0          |
| <b>10</b> Ago |           | 73 803               | 73 803   | 69 945     | 28 145               | 38 972                      | 2 829     | 14  | 0          |
| <b>10</b> Sep |           | 77 171               | 77 171   | 73 267     | 33 227               | 37 314                      | 2 727     | 14  | 0          |
| <b>10</b> Oct |           | 91 753               | 91 753   | 87 867     | 36 469               | 48 542                      | 2 856     | 14  | 0          |
| <b>10</b> Nov |           | 90 479               | 90 479   | 86 615     | 37 715               | 46 216                      | 2 683     | 14  | 0          |
| <b>10</b> Dic |           | 79 080               | 79 080   | 75 287     | 40 524               | 32 218                      | 2 545     | 15  | 0          |
| <b>11</b> Ene | P         | 77 240               | 77 240   | 73 318     | 39 429               | 31 606                      | 2 283     | 15  | 0          |

Véanse notas al final del capítulo.

**4. ENTIDADES DE CRÉDITO**  
**B) Detalles del crédito y los depósitos**  
**de las entidades de crédito**

**4.32 Pasivos de las entidades de crédito**  
**frente a otros sectores residentes,**  
**por instituciones**

Millones de euros

|           | Entidades de crédito (a) | Bancos, Cajas de ahorros y Cooperativas |            |                      |                             | EFC Y EDE | ICO   |       |
|-----------|--------------------------|---|------------|----------------------|-----------------------------|-----------|-------|-------|
|           |                          | Total (b)                               | Bancos (b) | Cajas de ahorros (b) | Cooperativas de crédito (b) |           |       |       |
|           | 1=2+6+7                  | 2=3+4+5                                 | 3          | 4                    | 5                           | 6         | 7     |       |
| <b>05</b> | R                        | 927 350                                 | 925 532    | 375 480              | 487 575                     | 62 477    | 598   | 1 220 |
| <b>06</b> |                          | 1 144 144                               | 1 142 147  | 473 913              | 592 445                     | 75 790    | 732   | 1 264 |
| <b>07</b> |                          | 1 322 201                               | 1 319 391  | 553 522              | 682 664                     | 83 205    | 925   | 1 885 |
| <b>08</b> |                          | 1 431 808                               | 1 428 936  | 597 161              | 746 228                     | 85 547    | 1 312 | 1 560 |
| <b>09</b> |                          | 1 425 682                               | 1 422 781  | 579 186              | 752 864                     | 90 732    | 1 483 | 1 418 |
| <b>09</b> | <i>Sep</i>               | 1 420 586                               | 1 416 834  | 581 268              | 746 712                     | 88 854    | 1 637 | 2 115 |
|           | <i>Oct</i>               | 1 401 236                               | 1 396 694  | 569 297              | 738 189                     | 89 208    | 2 061 | 2 482 |
|           | <i>Nov</i>               | 1 395 032                               | 1 391 901  | 561 869              | 740 789                     | 89 243    | 2 002 | 1 128 |
|           | <i>Dic</i>               | 1 425 682                               | 1 422 781  | 579 186              | 752 864                     | 90 732    | 1 483 | 1 418 |
| <b>10</b> | <i>Ene</i>               | 1 402 651                               | 1 400 102  | 565 475              | 744 407                     | 90 220    | 1 044 | 1 504 |
|           | <i>Feb</i>               | 1 396 404                               | 1 393 784  | 561 023              | 742 471                     | 90 290    | 1 008 | 1 612 |
|           | <i>Mar</i>               | 1 399 644                               | 1 396 118  | 573 243              | 733 070                     | 89 804    | 1 470 | 2 056 |
|           | <i>Abr</i>               | 1 380 517                               | 1 377 246  | 565 127              | 722 798                     | 89 321    | 1 105 | 2 166 |
|           | <i>May</i>               | 1 391 633                               | 1 389 360  | 577 260              | 722 578                     | 89 522    | 1 088 | 1 185 |
|           | <i>Jun</i>               | 1 416 195                               | 1 413 303  | 592 227              | 730 707                     | 90 369    | 1 402 | 1 490 |
|           | <i>Jul</i>               | 1 401 908                               | 1 398 384  | 586 288              | 721 987                     | 90 109    | 1 961 | 1 562 |
|           | <i>Ago</i>               | 1 398 939                               | 1 395 212  | 585 560              | 719 981                     | 89 671    | 1 988 | 1 740 |
|           | <i>Sep</i>               | 1 409 890                               | 1 405 653  | 611 812              | 704 402                     | 89 440    | 1 839 | 2 398 |
|           | <i>Oct</i>               | 1 401 934                               | 1 397 144  | 606 116              | 701 786                     | 89 242    | 1 731 | 3 058 |
|           | <i>Nov</i>               | 1 407 484                               | 1 403 034  | 606 149              | 708 313                     | 88 572    | 1 676 | 2 774 |
|           | <i>Dic</i>               | 1 439 015                               | 1 434 022  | 623 541              | 719 320                     | 91 161    | 1 773 | 3 219 |
| <b>11</b> | <i>Ene</i>               | P 1 411 684                             | 1 406 144  | 616 427              | 699 273                     | 90 444    | 1 679 | 3 861 |

Véanse notas al final del capítulo.

**4. ENTIDADES DE CRÉDITO**  
**B) Detalles del crédito y los depósitos**  
**de las entidades de crédito**

**4.33 Total y clase de depósitos de AAPP y otros sectores**  
**residentes en bancos, cajas y cooperativas por provincias**

Datos referidos a Diciembre de 2010

Millones de euros

|                                 | Bancos, Cajas de ahorros y Cooperativas de crédito |   |                           |                |                |                | Bancos                                 |                                      | Cajas de ahorros                       |                                       | Cooperativas de crédito                 |                                       |
|---------------------------------|--|---|---------------------------|----------------|----------------|----------------|--|--------------------------------------|--|---------------------------------------|---|---------------------------------------|
|                                 | Total<br>1=2+3                                     | Adminis-<br>traciones<br>Públicas<br>2=7+9+11 | Otros sectores residentes |                |                |                | Adminis-<br>traciones<br>Públicas<br>7 | Otros<br>sectores<br>residentes<br>8 | Adminis-<br>traciones<br>Públicas<br>9 | Otros<br>sectores<br>residentes<br>10 | Adminis-<br>traciones<br>Públicas<br>11 | Otros<br>sectores<br>residentes<br>12 |
|                                 |  |   | Total<br>3=4+5+6          | Vista<br>4     | Ahorro<br>5    | Plazo<br>6     |  |                                      |  |                                       |   |                                       |
|                                 |  |   |                           |                |                |                |  |                                      |  |                                       |   |                                       |
| Alava . . . . .                 | 11 894   | 1 477   | 10 418                    | 1 879          | 2 266          | 6 273          | 445                                    | 2 730                                | 606                                    | 5 274                                 | 425                                     | 2 414                                 |
| Albacete . . . . .              | 6 844  | 118   | 6 725                     | 960            | 2 113          | 3 652          | 74                                     | 3 512                                | 33                                     | 1 755                                 | 11                                      | 1 458                                 |
| Alicante . . . . .              | 30 191   | 947   | 29 245                    | 4 937          | 5 825          | 18 483         | 256                                    | 9 251                                | 650                                    | 18 068                                | 41                                      | 1 925                                 |
| Almería . . . . .               | 9 653  | 472   | 9 181                     | 1 966          | 2 240          | 4 975          | 75                                     | 1 655                                | 129                                    | 2 631                                 | 267                                     | 4 896                                 |
| Asturias . . . . .              | 23 845   | 875   | 22 969                    | 3 572          | 6 425          | 12 973         | 286                                    | 10 620                               | 532                                    | 9 907                                 | 58                                      | 2 443                                 |
| Avila . . . . .                 | 4 478  | 75  | 4 403                     | 528            | 1 151          | 2 724          | 16                                     | 936                                  | 59                                     | 3 319                                 | 0                                       | 148                                   |
| Badajoz . . . . .               | 10 325   | 643   | 9 682                     | 1 446          | 3 288          | 4 947          | 174                                    | 4 208                                | 429                                    | 4 105                                 | 39                                      | 1 368                                 |
| Baleares . . . . .              | 21 053   | 724   | 20 330                    | 4 246          | 4 187          | 11 896         | 317                                    | 7 206                                | 397                                    | 12 829                                | 9                                       | 294                                   |
| Barcelona . . . . .             | 169 816  | 7 487   | 162 329                   | 41 237         | 19 233         | 101 859        | 1 556                                  | 49 945                               | 5 910                                  | 110 239                               | 21                                      | 2 146                                 |
| Burgos . . . . .                | 12 041   | 297   | 11 744                    | 1 401          | 2 960          | 7 383          | 41                                     | 2 390                                | 244                                    | 8 326                                 | 12                                      | 1 028                                 |
| Cáceres . . . . .               | 7 729  | 253   | 7 476                     | 1 054          | 2 492          | 3 929          | 56                                     | 1 947                                | 197                                    | 5 412                                 | 1                                       | 117                                   |
| Cádiz . . . . .                 | 12 536   | 466   | 12 070                    | 2 279          | 3 675          | 6 116          | 222                                    | 4 561                                | 242                                    | 6 914                                 | 2                                       | 595                                   |
| Cantabria . . . . .             | 12 182   | 427   | 11 755                    | 2 110          | 3 527          | 6 118          | 193                                    | 5 722                                | 234                                    | 5 842                                 | 0                                       | 192                                   |
| Castellón . . . . .             | 12 661   | 253   | 12 408                    | 1 636          | 2 944          | 7 827          | 86                                     | 4 043                                | 131                                    | 4 999                                 | 36                                      | 3 367                                 |
| Ciudad Real . . . . .           | 8 309  | 208   | 8 102                     | 1 122          | 2 659          | 4 320          | 127                                    | 3 245                                | 56                                     | 3 686                                 | 25                                      | 1 170                                 |
| Córdoba . . . . .               | 12 454   | 450   | 12 004                    | 2 106          | 3 317          | 6 580          | 115                                    | 3 350                                | 324                                    | 7 419                                 | 10                                      | 1 235                                 |
| Coruña, La . . . . .            | 22 383   | 1 388   | 20 995                    | 3 679          | 5 852          | 11 464         | 580                                    | 10 418                               | 808                                    | 10 542                                | 0                                       | 34                                    |
| Cuenca . . . . .                | 5 232  | 98  | 5 134                     | 736            | 1 421          | 2 977          | 81                                     | 3 687                                | 12                                     | 515                                   | 5                                       | 933                                   |
| Gerona . . . . .                | 17 141   | 430   | 16 711                    | 4 616          | 2 714          | 9 381          | 116                                    | 4 541                                | 314                                    | 12 125                                | -                                       | 44                                    |
| Granada . . . . .               | 13 547   | 611   | 12 935                    | 1 858          | 3 853          | 7 225          | 184                                    | 2 958                                | 362                                    | 6 803                                 | 66                                      | 3 175                                 |
| Guadalajara . . . . .           | 4 590  | 189   | 4 401                     | 779            | 963            | 2 658          | 36                                     | 1 196                                | 142                                    | 3 076                                 | 12                                      | 129                                   |
| Guipúzcoa . . . . .             | 25 459   | 1 067   | 24 392                    | 4 706          | 5 453          | 14 233         | 176                                    | 7 679                                | 761                                    | 11 736                                | 129                                     | 4 977                                 |
| Huelva . . . . .                | 5 333  | 185   | 5 148                     | 1 032          | 1 678          | 2 438          | 84                                     | 1 369                                | 90                                     | 2 694                                 | 11                                      | 1 085                                 |
| Huesca . . . . .                | 5 349  | 165   | 5 184                     | 990            | 1 090          | 3 103          | 46                                     | 1 319                                | 109                                    | 2 834                                 | 11                                      | 1 030                                 |
| Jaén . . . . .                  | 9 103  | 283   | 8 819                     | 1 119          | 3 132          | 4 569          | 56                                     | 2 251                                | 166                                    | 5 130                                 | 61                                      | 1 438                                 |
| León . . . . .                  | 11 707   | 398   | 11 309                    | 1 621          | 3 209          | 6 479          | 114                                    | 4 577                                | 281                                    | 6 373                                 | 3                                       | 359                                   |
| Lérida . . . . .                | 9 596  | 249   | 9 348                     | 1 829          | 1 619          | 5 899          | 97                                     | 2 686                                | 151                                    | 6 248                                 | 1                                       | 413                                   |
| Lugo . . . . .                  | 7 397  | 236   | 7 161                     | 767            | 2 107          | 4 287          | 80                                     | 3 150                                | 141                                    | 3 692                                 | 14                                      | 319                                   |
| Madrid . . . . .                | 349 199  | 36 198  | 313 001                   | 85 935         | 33 783         | 193 283        | 28 778                                 | 222 004                              | 7 386                                  | 89 107                                | 34                                      | 1 890                                 |
| Málaga . . . . .                | 21 571   | 1 077   | 20 495                    | 4 423          | 4 940          | 11 132         | 463                                    | 7 721                                | 522                                    | 10 283                                | 92                                      | 2 490                                 |
| Murcia . . . . .                | 24 907   | 656   | 24 250                    | 3 971          | 4 913          | 15 367         | 165                                    | 5 665                                | 450                                    | 14 569                                | 41                                      | 4 016                                 |
| Navarra . . . . .               | 18 462   | 708   | 17 754                    | 4 425          | 2 166          | 11 164         | 115                                    | 4 062                                | 414                                    | 9 084                                 | 180                                     | 4 609                                 |
| Orense . . . . .                | 7 245  | 116   | 7 129                     | 811            | 1 934          | 4 385          | 59                                     | 3 093                                | 56                                     | 3 981                                 | 1                                       | 55                                    |
| Palencia . . . . .              | 4 116  | 94  | 4 022                     | 596            | 1 279          | 2 148          | 29                                     | 1 603                                | 61                                     | 2 045                                 | 4                                       | 374                                   |
| Palmas, Las . . . . .           | 13 949   | 1 549   | 12 400                    | 4 275          | 1 668          | 6 456          | 657                                    | 5 740                                | 779                                    | 5 795                                 | 113                                     | 865                                   |
| Pontevedra . . . . .            | 16 973   | 696   | 16 278                    | 3 495          | 4 306          | 8 476          | 304                                    | 6 418                                | 392                                    | 9 845                                 | 0                                       | 15                                    |
| Rioja, La . . . . .             | 8 640  | 147   | 8 493                     | 1 658          | 1 658          | 5 178          | 61                                     | 2 814                                | 77                                     | 4 768                                 | 9                                       | 911                                   |
| Salamanca . . . . .             | 8 639  | 222   | 8 416                     | 1 276          | 2 244          | 4 896          | 87                                     | 3 282                                | 128                                    | 4 454                                 | 8                                       | 680                                   |
| S. Cruz Tenerife . . . . .      | 12 024   | 822   | 11 202                    | 3 330          | 2 274          | 5 598          | 218                                    | 4 055                                | 539                                    | 6 316                                 | 66                                      | 831                                   |
| Segovia . . . . .               | 4 210  | 106   | 4 104                     | 568            | 1 004          | 2 532          | 21                                     | 1 040                                | 85                                     | 2 829                                 | 1                                       | 235                                   |
| Sevilla . . . . .               | 29 317   | 3 886   | 25 431                    | 6 649          | 6 371          | 12 411         | 1 524                                  | 10 344                               | 2 312                                  | 13 183                                | 50                                      | 1 904                                 |
| Soria . . . . .                 | 3 052  | 55  | 2 996                     | 356            | 788            | 1 852          | 11                                     | 880                                  | 23                                     | 1 306                                 | 21                                      | 810                                   |
| Tarragona . . . . .             | 12 932   | 513   | 12 419                    | 2 552          | 2 111          | 7 756          | 153                                    | 2 816                                | 354                                    | 9 459                                 | 6                                       | 144                                   |
| Teruel . . . . .                | 3 338  | 103   | 3 235                     | 524            | 756            | 1 955          | 18                                     | 565                                  | 47                                     | 1 992                                 | 38                                      | 677                                   |
| Toledo . . . . .                | 12 126   | 341   | 11 785                    | 1 689          | 3 530          | 6 566          | 291                                    | 7 505                                | 17                                     | 2 143                                 | 33                                      | 2 138                                 |
| Valencia . . . . .              | 57 732   | 3 416   | 54 316                    | 9 861          | 12 163         | 32 292         | 701                                    | 18 079                               | 2 471                                  | 29 639                                | 244                                     | 6 599                                 |
| Valladolid . . . . .            | 12 780   | 968   | 11 812                    | 2 046          | 3 011          | 6 755          | 605                                    | 5 293                                | 351                                    | 5 084                                 | 12                                      | 1 435                                 |
| Vizcaya . . . . .               | 41 298   | 2 393   | 38 905                    | 7 131          | 10 905         | 20 869         | 366                                    | 15 848                               | 1 818                                  | 17 659                                | 209                                     | 5 398                                 |
| Zamora . . . . .                | 4 466  | 88  | 4 377                     | 462            | 1 446          | 2 469          | 21                                     | 1 477                                | 35                                     | 1 908                                 | 32                                      | 992                                   |
| Zaragoza . . . . .              | 27 174   | 539   | 26 635                    | 5 678          | 4 141          | 16 817         | 152                                    | 6 507                                | 309                                    | 17 424                                | 78                                      | 2 704                                 |
| Sin clasificar (a) . . . . .    | -  | -   | -                         | -              | -              | -              | -                                      | -                                    | -                                      | -                                     | -                                       | -                                     |
| Ciudades autónomas              |  |   |                           |                |                |                |  |                                      |  |                                       |   |                                       |
| Ceuta . . . . .                 | 877  | 41  | 836                       | 199            | 227            | 410            | 16                                     | 406                                  | 22                                     | 389                                   | 2                                       | 42                                    |
| Melilla . . . . .               | 864  | 37  | 827                       | 182            | 210            | 436            | 17                                     | 503                                  | 19                                     | 280                                   | 1                                       | 44                                    |
| Banca electrónica (b) . . . . . | 25 997   | 1   | 25 997                    | 15 134         | 2 125          | 8 737          | 1                                      | 24 914                               | -                                      | 1 037                                 | -                                       | 46                                    |
| <b>TOTAL . . . . .</b>          | <b>1 224 734</b>                                   | <b>75 243</b>                                 | <b>1 149 491</b>          | <b>263 439</b> | <b>211 346</b> | <b>674 706</b> | <b>40 524</b>                          | <b>523 785</b>                       | <b>32 174</b>                          | <b>547 073</b>                        | <b>2 545</b>                            | <b>78 633</b>                         |

Véanse notas al final del capítulo.

## 4. ENTIDADES DE CRÉDITO

## B) Detalles del crédito y los depósitos de las entidades de crédito

## 4.33 Total y clase de depósitos de AAPP y otros sectores residentes en bancos, cajas y cooperativas, por provincias

Datos referidos a Diciembre de 2010

Millones de euros

|                                 | Bancos                |                       |                        |                         | Cajas de ahorros      |                       |                        |                         | Cooperativas de crédito |                       |                        |                         |
|---------------------------------|-----------------------|-----------------------|------------------------|-------------------------|-----------------------|-----------------------|------------------------|-------------------------|-------------------------|-----------------------|------------------------|-------------------------|
|                                 | Total OSR<br>13=14a16 | Depósitos vista<br>14 | Depósitos ahorro<br>15 | Depósitos a plazo<br>16 | Total OSR<br>17=18a20 | Depósitos vista<br>18 | Depósitos ahorro<br>19 | Depósitos a plazo<br>20 | Total OSR<br>21=22a24   | Depósitos vista<br>22 | Depósitos ahorro<br>23 | Depósitos a plazo<br>24 |
| Alava . . . . .                 | 2 730                 | 584                   | 333                    | 1 813                   | 5 274                 | 953                   | 1 275                  | 3 047                   | 2 414                   | 343                   | 658                    | 1 413                   |
| Albacete . . . . .              | 3 512                 | 573                   | 1 162                  | 1 777                   | 1 755                 | 236                   | 509                    | 1 010                   | 1 458                   | 151                   | 442                    | 865                     |
| Alicante . . . . .              | 9 251                 | 2 235                 | 1 725                  | 5 292                   | 18 068                | 2 465                 | 3 610                  | 11 993                  | 1 925                   | 237                   | 491                    | 1 197                   |
| Almería . . . . .               | 1 655                 | 401                   | 345                    | 910                     | 2 631                 | 476                   | 774                    | 1 381                   | 4 896                   | 1 090                 | 1 121                  | 2 685                   |
| Asturias . . . . .              | 10 620                | 1 685                 | 2 473                  | 6 461                   | 9 907                 | 1 582                 | 3 107                  | 5 218                   | 2 443                   | 305                   | 844                    | 1 294                   |
| Ávila . . . . .                 | 936                   | 116                   | 268                    | 552                     | 3 319                 | 398                   | 841                    | 2 080                   | 148                     | 14                    | 42                     | 92                      |
| Badajoz . . . . .               | 4 208                 | 600                   | 1 401                  | 2 208                   | 4 105                 | 665                   | 1 510                  | 1 931                   | 1 368                   | 182                   | 377                    | 809                     |
| Baleares . . . . .              | 7 206                 | 2 002                 | 1 116                  | 4 088                   | 12 829                | 2 193                 | 3 019                  | 7 616                   | 294                     | 51                    | 51                     | 192                     |
| Barcelona . . . . .             | 49 945                | 17 151                | 4 439                  | 28 354                  | 110 239               | 23 425                | 14 661                 | 72 152                  | 2 146                   | 660                   | 134                    | 1 352                   |
| Burgos . . . . .                | 2 390                 | 405                   | 420                    | 1 565                   | 8 326                 | 913                   | 2 216                  | 5 197                   | 1 028                   | 83                    | 324                    | 621                     |
| Cáceres . . . . .               | 1 947                 | 306                   | 656                    | 985                     | 5 412                 | 733                   | 1 803                  | 2 876                   | 117                     | 15                    | 33                     | 68                      |
| Cádiz . . . . .                 | 4 561                 | 1 073                 | 1 216                  | 2 271                   | 6 914                 | 1 110                 | 2 301                  | 3 503                   | 595                     | 96                    | 157                    | 342                     |
| Cantabria . . . . .             | 5 722                 | 1 317                 | 1 409                  | 2 995                   | 5 842                 | 772                   | 2 068                  | 3 001                   | 192                     | 20                    | 50                     | 121                     |
| Castellón . . . . .             | 4 043                 | 784                   | 628                    | 2 630                   | 4 999                 | 528                   | 1 399                  | 3 071                   | 3 367                   | 324                   | 917                    | 2 126                   |
| Ciudad Real . . . . .           | 3 245                 | 444                   | 1 046                  | 1 755                   | 3 686                 | 479                   | 1 123                  | 2 084                   | 1 170                   | 199                   | 490                    | 481                     |
| Córdoba . . . . .               | 3 350                 | 696                   | 930                    | 1 725                   | 7 419                 | 1 235                 | 2 040                  | 4 144                   | 1 235                   | 175                   | 348                    | 712                     |
| Coruña, La . . . . .            | 10 418                | 2 111                 | 2 213                  | 6 095                   | 10 542                | 1 554                 | 3 632                  | 5 356                   | 34                      | 14                    | 7                      | 12                      |
| Cuenca . . . . .                | 3 687                 | 558                   | 904                    | 2 224                   | 515                   | 80                    | 115                    | 320                     | 933                     | 98                    | 402                    | 433                     |
| Gerona . . . . .                | 4 541                 | 1 067                 | 697                    | 2 777                   | 12 125                | 3 537                 | 2 010                  | 6 578                   | 44                      | 11                    | 7                      | 26                      |
| Granada . . . . .               | 2 958                 | 642                   | 752                    | 1 563                   | 6 803                 | 884                   | 2 131                  | 3 788                   | 3 175                   | 331                   | 969                    | 1 874                   |
| Guadalajara . . . . .           | 1 196                 | 218                   | 304                    | 674                     | 3 076                 | 542                   | 611                    | 1 922                   | 129                     | 19                    | 48                     | 62                      |
| Guipúzcoa . . . . .             | 7 679                 | 1 852                 | 814                    | 5 013                   | 11 736                | 2 039                 | 2 996                  | 6 700                   | 4 977                   | 816                   | 1 643                  | 2 519                   |
| Huelva . . . . .                | 1 369                 | 315                   | 440                    | 614                     | 2 694                 | 595                   | 775                    | 1 324                   | 1 085                   | 121                   | 464                    | 500                     |
| Huesca . . . . .                | 1 319                 | 242                   | 336                    | 741                     | 2 834                 | 618                   | 520                    | 1 697                   | 1 030                   | 131                   | 235                    | 665                     |
| Jaén . . . . .                  | 2 251                 | 338                   | 737                    | 1 176                   | 5 130                 | 625                   | 1 822                  | 2 683                   | 1 438                   | 155                   | 573                    | 710                     |
| León . . . . .                  | 4 577                 | 635                   | 1 200                  | 2 742                   | 6 373                 | 953                   | 1 896                  | 3 524                   | 359                     | 33                    | 112                    | 213                     |
| Lérida . . . . .                | 2 686                 | 613                   | 477                    | 1 597                   | 6 248                 | 1 056                 | 1 126                  | 4 066                   | 413                     | 160                   | 16                     | 237                     |
| Lugo . . . . .                  | 3 150                 | 374                   | 830                    | 1 946                   | 3 692                 | 350                   | 1 157                  | 2 186                   | 319                     | 42                    | 121                    | 156                     |
| Madrid . . . . .                | 222 004               | 61 352                | 17 592                 | 143 060                 | 89 107                | 24 067                | 16 040                 | 49 000                  | 1 890                   | 516                   | 150                    | 1 224                   |
| Málaga . . . . .                | 7 721                 | 2 028                 | 1 594                  | 4 099                   | 10 283                | 2 014                 | 2 812                  | 5 457                   | 2 490                   | 381                   | 533                    | 1 576                   |
| Murcia . . . . .                | 5 665                 | 1 330                 | 1 067                  | 3 269                   | 14 569                | 2 067                 | 3 014                  | 9 487                   | 4 016                   | 573                   | 832                    | 2 610                   |
| Navarra . . . . .               | 4 062                 | 982                   | 625                    | 2 455                   | 9 084                 | 2 882                 | 352                    | 5 850                   | 4 609                   | 561                   | 1 189                  | 2 859                   |
| Orense . . . . .                | 3 093                 | 397                   | 775                    | 1 920                   | 3 981                 | 408                   | 1 145                  | 2 428                   | 55                      | 6                     | 13                     | 37                      |
| Palencia . . . . .              | 1 603                 | 225                   | 479                    | 899                     | 2 045                 | 347                   | 699                    | 999                     | 374                     | 23                    | 101                    | 249                     |
| Palmas, Las . . . . .           | 5 740                 | 1 960                 | 889                    | 2 891                   | 5 795                 | 2 077                 | 727                    | 2 990                   | 865                     | 239                   | 52                     | 575                     |
| Pontevedra . . . . .            | 6 418                 | 1 372                 | 1 452                  | 3 594                   | 9 845                 | 2 120                 | 2 850                  | 4 875                   | 15                      | 2                     | 5                      | 7                       |
| Rioja, La . . . . .             | 2 814                 | 562                   | 452                    | 1 800                   | 4 768                 | 1 012                 | 978                    | 2 778                   | 911                     | 84                    | 227                    | 600                     |
| Salamanca . . . . .             | 3 282                 | 408                   | 852                    | 2 022                   | 4 454                 | 787                   | 1 091                  | 2 577                   | 680                     | 82                    | 301                    | 297                     |
| S. Cruz Tenerife . . . . .      | 4 055                 | 1 377                 | 788                    | 1 891                   | 6 316                 | 1 736                 | 1 302                  | 3 277                   | 831                     | 217                   | 184                    | 430                     |
| Segovia . . . . .               | 1 040                 | 177                   | 274                    | 589                     | 2 829                 | 347                   | 667                    | 1 814                   | 235                     | 43                    | 63                     | 128                     |
| Sevilla . . . . .               | 10 344                | 3 014                 | 2 369                  | 4 960                   | 13 183                | 3 317                 | 3 355                  | 6 511                   | 1 904                   | 318                   | 647                    | 940                     |
| Soria . . . . .                 | 880                   | 105                   | 245                    | 531                     | 1 306                 | 166                   | 326                    | 814                     | 810                     | 85                    | 217                    | 508                     |
| Tarragona . . . . .             | 2 816                 | 655                   | 478                    | 1 683                   | 9 459                 | 1 871                 | 1 588                  | 6 000                   | 144                     | 25                    | 45                     | 73                      |
| Teruel . . . . .                | 565                   | 86                    | 176                    | 303                     | 1 992                 | 361                   | 411                    | 1 220                   | 677                     | 77                    | 169                    | 431                     |
| Toledo . . . . .                | 7 505                 | 1 042                 | 2 225                  | 4 238                   | 2 143                 | 379                   | 549                    | 1 214                   | 2 138                   | 269                   | 756                    | 1 113                   |
| Valencia . . . . .              | 18 079                | 4 830                 | 2 901                  | 10 348                  | 29 639                | 4 374                 | 7 409                  | 17 856                  | 6 599                   | 657                   | 1 853                  | 4 088                   |
| Valladolid . . . . .            | 5 293                 | 1 014                 | 1 218                  | 3 060                   | 5 084                 | 912                   | 1 354                  | 2 818                   | 1 435                   | 119                   | 439                    | 877                     |
| Vizcaya . . . . .               | 15 848                | 3 450                 | 4 366                  | 8 032                   | 17 659                | 3 019                 | 4 628                  | 10 012                  | 5 398                   | 662                   | 1 911                  | 2 825                   |
| Zamora . . . . .                | 1 477                 | 137                   | 406                    | 934                     | 1 908                 | 243                   | 704                    | 962                     | 992                     | 83                    | 336                    | 573                     |
| Zaragoza . . . . .              | 6 507                 | 1 710                 | 928                    | 3 868                   | 17 424                | 3 665                 | 2 644                  | 11 116                  | 2 704                   | 303                   | 569                    | 1 833                   |
| Sin clasificar (a) . . . . .    | -                     | -                     | -                      | -                       | -                     | -                     | -                      | -                       | -                       | -                     | -                      | -                       |
| Ciudades autónomas              |                       |                       |                        |                         |                       |                       |                        |                         |                         |                       |                        |                         |
| Ceuta . . . . .                 | 406                   | 110                   | 102                    | 193                     | 389                   | 80                    | 121                    | 188                     | 42                      | 9                     | 4                      | 29                      |
| Melilla . . . . .               | 503                   | 119                   | 134                    | 250                     | 280                   | 45                    | 71                     | 163                     | 44                      | 17                    | 4                      | 23                      |
| Banca electrónica (b) . . . . . | 24 914                | 15 029                | 1 747                  | 8 138                   | 1 037                 | 66                    | 378                    | 594                     | 46                      | 39                    | -                      | 6                       |
| <b>TOTAL . . . . .</b>          | <b>523 785</b>        | <b>142 810</b>        | <b>73 406</b>          | <b>307 569</b>          | <b>547 073</b>        | <b>109 361</b>        | <b>116 262</b>         | <b>321 450</b>          | <b>78 633</b>           | <b>11 268</b>         | <b>21 678</b>          | <b>45 687</b>           |

Véanse notas al final del capítulo.

**4. ENTIDADES DE CRÉDITO**  
**B) Detalles del crédito y los depósitos de las entidades de crédito**

**4.34 Depósitos de AAPP y otros sectores residentes en bancos, cajas y cooperativas por Comunidades Autónomas**

Datos referidos a Diciembre de 2010

Millones de euros

|                              | Total<br>2+3<br>1=4+7+10= | Adminis-<br>traciones<br>Públicas<br>2=5+8+11 | Otros<br>sectores<br>residen-<br>tes<br>3=6+9+12 | Bancos         |                                   |                                 | Cajas de ahorros |                                   |                                 | Cooperativas de crédito |                                   |                                 |
|------------------------------|---------------------------|---|--|----------------|-----------------------------------|---------------------------------|------------------|-----------------------------------|---------------------------------|-------------------------|-----------------------------------|---------------------------------|
|                              |                           |   |  | Total          | Adminis-<br>traciones<br>Públicas | Otros<br>sectores<br>residentes | Total            | Adminis-<br>traciones<br>Públicas | Otros<br>sectores<br>residentes | Total                   | Adminis-<br>traciones<br>Públicas | Otros<br>sectores<br>residentes |
|                              |                           |   |  | 4=5+6          | 5                                 | 6                               | 7=8+9            | 8                                 | 9                               | 10=11+12                | 11                                | 12                              |
| País Vasco . . . . .         | 78 651                    | 4 937   | 73 715   | 27 244         | 987                               | 26 257                          | 37 855           | 3 185                             | 34 669                          | 13 553                  | 764                               | 12 788                          |
| Cataluña . . . . .           | 209 485                   | 8 679   | 200 806  | 61 910         | 1 922                             | 59 989                          | 144 801          | 6 730                             | 138 071                         | 2 774                   | 27                                | 2 747                           |
| Galicia . . . . .            | 53 998                    | 2 435   | 51 563   | 24 103         | 1 024                             | 23 079                          | 29 458           | 1 397                             | 28 061                          | 438                     | 15                                | 423                             |
| Andalucía . . . . .          | 113 512                   | 7 430   | 106 082  | 36 932         | 2 723                             | 34 209                          | 59 204           | 4 147                             | 55 057                          | 17 376                  | 559                               | 16 817                          |
| Asturias . . . . .           | 23 845                    | 875   | 22 969   | 10 905         | 286                               | 10 620                          | 10 438           | 532                               | 9 907                           | 2 501                   | 58                                | 2 443                           |
| Cantabria . . . . .          | 12 182                    | 427   | 11 755   | 5 915          | 193                               | 5 722                           | 6 075            | 234                               | 5 842                           | 192                     | 0                                 | 192                             |
| La Rioja . . . . .           | 8 640                     | 147   | 8 493  | 2 875          | 61                                | 2 814                           | 4 845            | 77                                | 4 768                           | 920                     | 9                                 | 911                             |
| Murcia . . . . .             | 24 907                    | 656   | 24 250   | 5 831          | 165                               | 5 665                           | 15 019           | 450                               | 14 569                          | 4 057                   | 41                                | 4 016                           |
| Valencia . . . . .           | 100 584                   | 4 615   | 95 969   | 32 416         | 1 043                             | 31 373                          | 55 957           | 3 252                             | 52 705                          | 12 211                  | 321                               | 11 890                          |
| Aragón . . . . .             | 35 861                    | 807   | 35 054   | 8 607          | 216                               | 8 391                           | 22 716           | 465                               | 22 251                          | 4 538                   | 126                               | 4 412                           |
| Castilla-La Mancha . . . . . | 37 101                    | 954   | 36 147   | 19 754         | 610                               | 19 144                          | 11 434           | 259                               | 11 175                          | 5 913                   | 85                                | 5 828                           |
| Canarias . . . . .           | 25 973                    | 2 371   | 23 602   | 10 670         | 875                               | 9 795                           | 13 428           | 1 317                             | 12 111                          | 1 876                   | 179                               | 1 697                           |
| Navarra . . . . .            | 18 462                    | 708   | 17 754   | 4 176          | 115                               | 4 062                           | 9 498            | 414                               | 9 084                           | 4 788                   | 180                               | 4 609                           |
| Extremadura . . . . .        | 18 054                    | 896   | 17 157   | 6 385          | 230                               | 6 155                           | 10 143           | 626                               | 9 517                           | 1 525                   | 40                                | 1 485                           |
| Baleares . . . . .           | 21 053                    | 724   | 20 330   | 7 523          | 317                               | 7 206                           | 13 226           | 397                               | 12 829                          | 304                     | 9                                 | 294                             |
| Madrid . . . . .             | 349 199                   | 36 198  | 313 001  | 250 783        | 28 778                            | 222 004                         | 96 493           | 7 386                             | 89 107                          | 1 924                   | 34                                | 1 890                           |
| Castilla-León . . . . .      | 65 488                    | 2 305   | 63 183   | 22 422         | 945                               | 21 477                          | 36 912           | 1 266                             | 35 646                          | 6 154                   | 94                                | 6 061                           |
| Sin Clasificar (a) . . . . . | -                         | -   | -  | -              | -                                 | -                               | -                | -                                 | -                               | -                       | -                                 | -                               |
| <b>TOTAL CCAA. . . . .</b>   | <b>1 196 996</b>          | <b>75 165</b>                                 | <b>1 121 831</b>                                 | <b>538 452</b> | <b>40 490</b>                     | <b>497 962</b>                  | <b>577 500</b>   | <b>32 133</b>                     | <b>545 367</b>                  | <b>81 089</b>           | <b>2 542</b>                      | <b>78 547</b>                   |
| Ciudades Autonomas           |                           |   |  |                |                                   |                                 |                  |                                   |                                 |                         |                                   |                                 |
| Ceuta . . . . .              | 877                       | 41  | 836  | 422            | 16                                | 406                             | 411              | 22                                | 389                             | 44                      | 2                                 | 42                              |
| Melilla . . . . .            | 864                       | 37  | 827  | 520            | 17                                | 503                             | 299              | 19                                | 280                             | 45                      | 1                                 | 44                              |
| Banca electrónica . . . . .  | 25 997                    | 1   | 25 997   | 24 914         | 1                                 | 24 914                          | 1 037            | -                                 | 1 037                           | -                       | -                                 | -                               |
| <b>TOTAL . . . . .</b>       | <b>1 224 734</b>          | <b>75 243</b>                                 | <b>1 149 491</b>                                 | <b>564 309</b> | <b>40 524</b>                     | <b>523 785</b>                  | <b>579 247</b>   | <b>32 174</b>                     | <b>547 073</b>                  | <b>81 178</b>           | <b>2 545</b>                      | <b>78 633</b>                   |

Véanse notas al final del capítulo.

**4. ENTIDADES DE CRÉDITO**  
**B) Detalle del crédito y los depósitos de las entidades de crédito**

**4.35 Depósitos de Administraciones Públicas y otros sectores residentes en el agregado bancos, cajas y cooperativas por Comunidades Autónomas. Serie histórica**

Millones de euros

|              | Total nacional |         | Otros sectores residentes |        | Administraciones Públicas |        | País Vasco |         | Cataluña |        | Galicia |         | Andalucía |        | Asturias |  |
|--------------|----------------|---------|---------------------------|--------|---------------------------|--------|------------|---------|----------|--------|---------|---------|-----------|--------|----------|--|
|              | 1=2+4          | 2       | 3                         | 4      | 5                         | 6      | 7          | 8       | 9        | 10     | 11      | 12      | 13        | 14     | 15       |  |
| <b>01</b>    | 582 849        | 549 621 | 94,30                     | 33 228 | 5,70                      | 40 426 | 6,94       | 95 231  | 16,34    | 27 905 | 4,79    | 59 574  | 10,22     | 12 792 | 2,19     |  |
| <b>02</b>    | 632 123        | 592 860 | 93,79                     | 39 263 | 6,21                      | 42 985 | 6,80       | 106 161 | 16,79    | 30 067 | 4,76    | 65 575  | 10,37     | 12 919 | 2,04     |  |
| <b>03</b>    | 674 399        | 639 816 | 94,87                     | 34 583 | 5,13                      | 44 855 | 6,65       | 115 174 | 17,08    | 32 153 | 4,77    | 72 049  | 10,68     | 13 185 | 1,96     |  |
| <b>04</b>    | 765 307        | 723 328 | 94,51                     | 41 979 | 5,49                      | 48 060 | 6,28       | 133 444 | 17,44    | 34 746 | 4,54    | 84 939  | 11,10     | 14 009 | 1,83     |  |
| <b>05</b>    | 839 171        | 784 213 | 93,45                     | 54 958 | 6,55                      | 48 870 | 5,82       | 141 215 | 16,83    | 35 640 | 4,25    | 87 942  | 10,48     | 15 503 | 1,85     |  |
| <b>06</b>    | 994 807        | 929 017 | 93,39                     | 65 790 | 6,61                      | 57 272 | 5,76       | 165 029 | 16,59    | 40 620 | 4,08    | 102 454 | 10,30     | 17 847 | 1,79     |  |
| <b>07</b> // | 1 073 6371     | 004 793 | 93,59                     | 68 844 | 6,41                      | 57 885 | 5,39       | 172 588 | 16,08    | 43 231 | 4,03    | 107 297 | 9,99      | 18 995 | 1,77     |  |
| ///          | 1 092 8511     | 014 257 | 92,81                     | 78 594 | 7,19                      | 62 722 | 5,74       | 172 283 | 15,76    | 45 404 | 4,15    | 109 370 | 10,01     | 19 425 | 1,78     |  |
| IV           | 1 116 8711     | 042 400 | 93,33                     | 74 471 | 6,67                      | 65 433 | 5,86       | 175 853 | 15,75    | 45 939 | 4,11    | 110 773 | 9,92      | 20 304 | 1,82     |  |
| <b>08</b> /  | 1 121 0271     | 057 425 | 94,33                     | 63 602 | 5,67                      | 68 575 | 6,12       | 178 541 | 15,93    | 47 531 | 4,24    | 110 786 | 9,88      | 20 830 | 1,86     |  |
| //           | 1 154 5721     | 091 957 | 94,58                     | 62 615 | 5,42                      | 71 806 | 6,22       | 184 010 | 15,94    | 48 208 | 4,18    | 112 758 | 9,77      | 21 520 | 1,86     |  |
| ///          | 1 187 9881     | 115 909 | 93,93                     | 72 080 | 6,07                      | 73 495 | 6,19       | 189 703 | 15,97    | 50 368 | 4,24    | 114 273 | 9,62      | 22 047 | 1,86     |  |
| IV           | 1 218 4881     | 143 674 | 93,86                     | 74 813 | 6,14                      | 76 344 | 6,27       | 193 615 | 15,89    | 51 056 | 4,19    | 114 703 | 9,41      | 22 681 | 1,86     |  |
| <b>09</b> /  | 1 215 6121     | 135 482 | 93,41                     | 80 131 | 6,59                      | 74 651 | 6,14       | 194 583 | 16,01    | 50 844 | 4,18    | 111 861 | 9,20      | 22 163 | 1,82     |  |
| //           | 1 227 6771     | 143 891 | 93,18                     | 83 786 | 6,82                      | 77 416 | 6,31       | 200 173 | 16,31    | 51 998 | 4,24    | 112 983 | 9,20      | 22 555 | 1,84     |  |
| ///          | 1 204 2051     | 124 221 | 93,36                     | 79 984 | 6,64                      | 77 648 | 6,45       | 197 828 | 16,43    | 52 576 | 4,37    | 113 285 | 9,41      | 22 281 | 1,85     |  |
| IV           | 1 219 8861     | 142 013 | 93,62                     | 77 873 | 6,38                      | 78 640 | 6,45       | 202 565 | 16,61    | 53 872 | 4,42    | 113 446 | 9,30      | 22 520 | 1,85     |  |
| <b>10</b> /  | 1 190 4021     | 118 551 | 93,96                     | 71 851 | 6,04                      | 77 312 | 6,49       | 197 711 | 16,61    | 53 286 | 4,48    | 110 825 | 9,31      | 22 259 | 1,87     |  |
| //           | 1 208 4151     | 139 067 | 94,26                     | 69 348 | 5,74                      | 79 486 | 6,58       | 207 531 | 17,17    | 54 750 | 4,53    | 113 614 | 9,40      | 23 217 | 1,92     |  |
| ///          | 1 207 2841     | 134 056 | 93,93                     | 73 229 | 6,07                      | 78 734 | 6,52       | 200 635 | 16,62    | 54 940 | 4,55    | 112 918 | 9,35      | 23 388 | 1,94     |  |
| IV           | 1 224 7341     | 149 491 | 93,86                     | 75 243 | 6,14                      | 78 651 | 6,42       | 209 485 | 17,10    | 53 998 | 4,41    | 113 512 | 9,27      | 23 845 | 1,95     |  |

**4. ENTIDADES DE CRÉDITO**  
**B) Detalle del crédito y los depósitos de las entidades de crédito**

**4.35 Depósitos de Administraciones Públicas y otros sectores residentes en el agregado bancos, cajas y cooperativas por Comunidades Autónomas. Serie histórica**

Millones de euros

|              | Cantabria |            | La Rioja    |              | Murcia      |             | Valencia    |             | Aragón |    | Castilla-La Mancha |    | Canarias |    | Navarra |    |
|--------------|-----------|------------|-------------|--------------|-------------|-------------|-------------|-------------|--------|----|--------------------|----|----------|----|---------|----|
|              | 16        | 17         | 18          | 19           | 20          | 21          | 22          | 23          | 24     | 25 | 26                 | 27 | 28       | 29 | 30      | 31 |
| <b>01</b>    | 5 918     | 1,02 3 887 | 0,67 11 456 | 1,97 44 659  | 7,66 17 681 | 3,03 18 731 | 3,21 14 770 | 2,53 9 948  | 1,71   |    |                    |    |          |    |         |    |
| <b>02</b>    | 6 329     | 1,00 4 177 | 0,66 12 622 | 2,00 48 309  | 7,64 19 382 | 3,07 20 296 | 3,21 15 861 | 2,51 10 690 | 1,69   |    |                    |    |          |    |         |    |
| <b>03</b>    | 6 749     | 1,00 4 401 | 0,65 14 054 | 2,08 54 724  | 8,11 21 416 | 3,18 21 876 | 3,24 17 307 | 2,57 11 686 | 1,73   |    |                    |    |          |    |         |    |
| <b>04</b>    | 7 298     | 0,95 4 918 | 0,64 16 260 | 2,12 64 454  | 8,42 23 071 | 3,01 24 214 | 3,16 18 935 | 2,47 12 965 | 1,69   |    |                    |    |          |    |         |    |
| <b>05</b>    | 7 953     | 0,95 5 064 | 0,60 17 871 | 2,13 71 832  | 8,56 22 291 | 2,66 25 080 | 2,99 19 908 | 2,37 12 207 | 1,45   |    |                    |    |          |    |         |    |
| <b>06</b>    | 9 192     | 0,92 6 024 | 0,61 21 394 | 2,15 89 193  | 8,97 27 059 | 2,72 29 207 | 2,94 23 276 | 2,34 14 178 | 1,43   |    |                    |    |          |    |         |    |
| <b>07</b> // | 9 542     | 0,89 6 497 | 0,61 22 926 | 2,14 96 114  | 8,95 27 684 | 2,58 30 518 | 2,84 23 402 | 2,18 15 093 | 1,41   |    |                    |    |          |    |         |    |
| ///          | 9 933     | 0,91 6 656 | 0,61 23 263 | 2,13 97 832  | 8,95 28 348 | 2,59 31 196 | 2,85 23 697 | 2,17 15 557 | 1,42   |    |                    |    |          |    |         |    |
| IV           | 10 054    | 0,90 6 886 | 0,62 23 338 | 2,09 101 918 | 9,13 29 891 | 2,68 32 447 | 2,91 24 622 | 2,20 16 551 | 1,48   |    |                    |    |          |    |         |    |
| <b>08</b> /  | 10 449    | 0,93 7 186 | 0,64 23 392 | 2,09 100 604 | 8,97 30 554 | 2,73 33 180 | 2,96 24 193 | 2,16 16 168 | 1,44   |    |                    |    |          |    |         |    |
| //           | 10 812    | 0,94 7 495 | 0,65 24 153 | 2,09 100 726 | 8,72 31 154 | 2,70 33 990 | 2,94 24 491 | 2,12 16 820 | 1,46   |    |                    |    |          |    |         |    |
| ///          | 11 282    | 0,95 7 648 | 0,64 24 788 | 2,09 103 144 | 8,68 32 373 | 2,73 34 833 | 2,93 24 823 | 2,09 16 681 | 1,40   |    |                    |    |          |    |         |    |
| IV           | 11 354    | 0,93 7 888 | 0,65 24 501 | 2,01 104 832 | 8,60 33 489 | 2,75 35 246 | 2,89 25 599 | 2,10 17 529 | 1,44   |    |                    |    |          |    |         |    |
| <b>09</b> /  | 11 270    | 0,93 7 907 | 0,65 23 629 | 1,94 103 612 | 8,52 33 447 | 2,75 34 813 | 2,86 24 937 | 2,05 17 507 | 1,44   |    |                    |    |          |    |         |    |
| //           | 11 503    | 0,94 8 076 | 0,66 24 371 | 1,99 106 577 | 8,68 33 800 | 2,75 35 588 | 2,90 25 629 | 2,09 17 135 | 1,40   |    |                    |    |          |    |         |    |
| ///          | 11 731    | 0,97 8 204 | 0,68 24 266 | 2,02 104 379 | 8,67 34 138 | 2,83 35 760 | 2,97 25 409 | 2,11 17 164 | 1,43   |    |                    |    |          |    |         |    |
| IV           | 11 974    | 0,98 8 288 | 0,68 24 623 | 2,02 102 614 | 8,41 34 556 | 2,83 36 353 | 2,98 25 702 | 2,11 17 585 | 1,44   |    |                    |    |          |    |         |    |
| <b>10</b> /  | 11 710    | 0,98 8 097 | 0,68 24 378 | 2,05 99 619  | 8,37 34 536 | 2,90 35 133 | 2,95 26 097 | 2,19 17 366 | 1,46   |    |                    |    |          |    |         |    |
| //           | 12 389    | 1,03 8 488 | 0,70 24 813 | 2,05 100 169 | 8,29 35 118 | 2,91 36 098 | 2,99 26 507 | 2,19 17 802 | 1,47   |    |                    |    |          |    |         |    |
| ///          | 12 240    | 1,01 8 527 | 0,71 24 932 | 2,07 103 919 | 8,61 35 320 | 2,93 36 276 | 3,00 26 128 | 2,16 18 116 | 1,50   |    |                    |    |          |    |         |    |
| IV           | 12 182    | 0,99 8 640 | 0,71 24 907 | 2,03 100 584 | 8,21 35 861 | 2,93 37 101 | 3,03 25 973 | 2,12 18 462 | 1,51   |    |                    |    |          |    |         |    |

**4. ENTIDADES DE CRÉDITO**  
**B) Detalle del crédito y los depósitos**  
**de las entidades de crédito**

**4.35 Depósitos de Administraciones Públicas y otros sectores**  
**residentes en el agregado bancos, cajas y cooperativas**  
**por Comunidades Autónomas. Serie histórica**

Millones de euros

|             | Extremadura |                  | Islas Baleares |                  | Madrid      |                  | Castilla-León |                  | Ciudades autónomas |                  |             |                  | Banca electrónica |                  | Sin clasificar<br>(a) |                  |
|-------------|-------------|------------------|----------------|------------------|-------------|------------------|---------------|------------------|--------------------|------------------|-------------|------------------|-------------------|------------------|-----------------------|------------------|
|             | Total<br>32 | Porcentaje<br>33 | Total<br>34    | Porcentaje<br>35 | Total<br>36 | Porcentaje<br>37 | Total<br>38   | Porcentaje<br>39 | Ceuta              |                  | Melilla     |                  | Total<br>44       | Porcentaje<br>45 | Total<br>46           | Porcentaje<br>47 |
|             |             |                  |                |                  |             |                  |               |                  | Total<br>40        | Porcentaje<br>41 | Total<br>42 | Porcentaje<br>43 |                   |                  |                       |                  |
| <b>01</b>   | 9 413       | 1,62             | 11 440         | 1,96             | 160 677     | 27,57            | 37 149        | 6,37             | 577                | 0,10             | 519         | 0,09             | ...               | ...              | 95                    | 0,02             |
| <b>02</b>   | 10 348      | 1,64             | 11 952         | 1,89             | 172 919     | 27,36            | 40 426        | 6,40             | 566                | 0,09             | 535         | 0,08             | ...               | ...              | 3                     | 0,00             |
| <b>03</b>   | 11 129      | 1,65             | 12 578         | 1,87             | 165 117     | 24,48            | 43 043        | 6,38             | 551                | 0,08             | 556         | 0,08             | 11 789            | 1,75             | 7                     | 0,00             |
| <b>04</b>   | 11 982      | 1,57             | 14 250         | 1,86             | 189 178     | 24,72            | 46 329        | 6,05             | 579                | 0,08             | 596         | 0,08             | 15 052            | 1,97             | 27                    | 0,00             |
| <b>05</b>   | 12 464      | 1,49             | 14 686         | 1,75             | 235 869     | 28,11            | 45 395        | 5,41             | 621                | 0,07             | 583         | 0,07             | 18 178            | 2,17             | -                     | -                |
| <b>06</b>   | 14 355      | 1,44             | 16 897         | 1,70             | 288 798     | 29,03            | 50 944        | 5,12             | 730                | 0,07             | 718         | 0,07             | 19 620            | 1,97             | -                     | -                |
| <b>07 /</b> | 14 916      | 1,39             | 17 544         | 1,63             | 334 256     | 31,13            | 53 424        | 4,98             | 781                | 0,07             | 754         | 0,07             | 20 188            | 1,88             | -                     | -                |
| <b>///</b>  | 15 340      | 1,40             | 18 056         | 1,65             | 336 430     | 30,78            | 54 779        | 5,01             | 778                | 0,07             | 755         | 0,07             | 21 026            | 1,92             | -                     | -                |
| <b>IV</b>   | 15 993      | 1,43             | 18 132         | 1,62             | 339 649     | 30,41            | 56 789        | 5,08             | 782                | 0,07             | 768         | 0,07             | 20 751            | 1,86             | -                     | -                |
| <b>08 /</b> | 15 770      | 1,41             | 18 235         | 1,63             | 334 701     | 29,86            | 57 349        | 5,12             | 805                | 0,07             | 766         | 0,07             | 21 412            | 1,91             | -                     | -                |
| <b>//</b>   | 16 277      | 1,41             | 18 515         | 1,60             | 349 735     | 30,29            | 58 931        | 5,10             | 844                | 0,07             | 801         | 0,07             | 21 525            | 1,86             | -                     | -                |
| <b>///</b>  | 16 725      | 1,41             | 19 437         | 1,64             | 361 045     | 30,39            | 61 398        | 5,17             | 829                | 0,07             | 817         | 0,07             | 22 278            | 1,88             | -                     | -                |
| <b>IV</b>   | 17 344      | 1,42             | 19 148         | 1,57             | 376 681     | 30,91            | 63 406        | 5,20             | 867                | 0,07             | 813         | 0,07             | 21 393            | 1,76             | -                     | -                |
| <b>09 /</b> | 16 792      | 1,38             | 18 938         | 1,56             | 382 127     | 31,43            | 61 730        | 5,08             | 842                | 0,07             | 799         | 0,07             | 23 160            | 1,91             | -                     | -                |
| <b>//</b>   | 17 249      | 1,41             | 19 582         | 1,60             | 374 881     | 30,54            | 62 817        | 5,12             | 860                | 0,07             | 816         | 0,07             | 23 669            | 1,93             | -                     | -                |
| <b>///</b>  | 17 184      | 1,43             | 20 300         | 1,69             | 353 896     | 29,39            | 62 773        | 5,21             | 838                | 0,07             | 824         | 0,07             | 23 720            | 1,97             | -                     | -                |
| <b>IV</b>   | 17 646      | 1,45             | 20 343         | 1,67             | 359 192     | 29,44            | 64 157        | 5,26             | 858                | 0,07             | 826         | 0,07             | 24 126            | 1,98             | -                     | -                |
| <b>10 /</b> | 17 132      | 1,44             | 19 915         | 1,67             | 346 224     | 29,08            | 62 479        | 5,25             | 848                | 0,07             | 820         | 0,07             | 24 655            | 2,07             | -                     | -                |
| <b>//</b>   | 17 410      | 1,44             | 20 286         | 1,68             | 340 722     | 28,20            | 63 206        | 5,23             | 863                | 0,07             | 842         | 0,07             | 25 103            | 2,08             | -                     | -                |
| <b>///</b>  | 17 477      | 1,45             | 20 970         | 1,74             | 341 814     | 28,31            | 63 681        | 5,27             | 857                | 0,07             | 849         | 0,07             | 25 565            | 2,12             | -                     | -                |
| <b>IV</b>   | 18 054      | 1,47             | 21 053         | 1,72             | 349 199     | 28,51            | 65 488        | 5,35             | 877                | 0,07             | 864         | 0,07             | 25 997            | 2,12             | -                     | -                |

Véanse notas al final del capítulo.

**4. ENTIDADES DE CRÉDITO**  
**C) Cuenta de resultados**

**4.B Bancos, cajas y cooperativas. Resumen**

Datos Enero - Diciembre de 2010

Millones de euros y Porcentajes

|  | Serie en cuadro y columna | Entidades de depósito residentes |           |                 |                         | Sucursales de bancos españoles en el extranjero | Pro memoria: Bancos (incluidas sucursales) |
|--|---------------------------|----------------------------------|-----------|-----------------|-------------------------|---|--|
|  |                           | Total                            | Bancos    | Cajas de Ahorro | Cooperativas de crédito |   |  |
| Resultados del periodo hasta: IV-2010  |                           |                                  |           |                 |                         |   |  |
| Productos financieros . . . . .  | 4.36/1                    | 77 090                           | 41 295    | 32 107          | 3 688                   | 791   | 42 085                                     |
| Costes financieros . . . . .   | 4.36/2                    | 42 798                           | 22 861    | 18 126          | 1 811                   | 112   | 22 973                                     |
| Margen de intereses . . . . .  | 4.36/3                    | 34 292                           | 18 434    | 13 981          | 1 877                   | 678   | 19 112                                     |
| Rendimientos de instrumentos de capital y otros productos y gastos . . . . . | 4.36/4                    | 28 956                           | 17 517    | 10 668          | 771                     | 497   | 18 014                                     |
| Margen bruto . . . . .   | 4.36/5                    | 63 248                           | 35 951    | 24 649          | 2 648                   | 1 176   | 37 127                                     |
| Gastos de explotación . . . . .  | 4.36/6                    | 29 429                           | 14 735    | 13 088          | 1 605                   | 369   | 15 104                                     |
| de los cuales: de personal . . . . .   | 4.36/7                    | 17 641                           | 8 170     | 8 514           | 957                     | 247   | 8 417                                      |
| Dotaciones netas . . . . .   | 4.36/8                    | 3 960                            | 1 043     | 2 935           | -18                     | 4   | 1 047                                      |
| Pérdida por deterioro de activos financieros . . . . .                       | 4.36/9                    | 16 719                           | 10 840    | 5 277           | 602                     | 126   | 10 966                                     |
| Resultado de la actividad de explotación . . . . .                           | 4.36/10                   | 13 140                           | 9 334     | 3 349           | 458                     | 676   | 10 010                                     |
| Pérdida por deterioro del resto de activos . . . . .                         | 4.36/11                   | 5 284                            | 2 566     | 2 583           | 134                     | 2   | 2 568                                      |
| Otros resultados . . . . .   | 4.36/12                   | 1 927                            | 1 190     | 720             | 16                      | -4  | 1 186                                      |
| Beneficios antes de impuestos (contable hasta 1991) . . . . .                | 4.36/13                   | 9 784                            | 7 958     | 1 486           | 340                     | 670   | 8 628                                      |
| Impuesto sobre sociedades . . . . .  | 4.36/14                   | 145                              | 644       | -494            | -4                      | 130   | 773  |
| Dotaciones obligatorias a obras y fondos sociales . . . . .                  | 4.36/15                   | 30                               | -         | -               | 30                      | -   | -  |
| Beneficio contable (desde 1992) . . . . .                                    | 4.36/16                   | 9 608                            | 7 314     | 1 980           | 313                     | 540   | 7 855                                      |
| <b>PRO MEMORIA:</b>  |                           |                                  |           |                 |                         |   |  |
| Total dotaciones fondos . . . . .  | -                         | 39 517                           | 21 001    | 16 366          | 2 150                   | 208   | 21 208                                     |
| Recursos generados . . . . .   | -                         | 51 544                           | 29 847    | 19 061          | 2 636                   | 889   | 30 736                                     |
| Balance ajustado medio . . . . .   | -                         | 3 084 482                        | 1 692 938 | 1 270 447       | 121 097                 | 24 356  | 1 717 295                                  |
| <b>Ratios sobre balance medio</b>  |                           |                                  |           |                 |                         |   |  |
| Productos financieros . . . . .  | -                         | 2,5                              | 2,4       | 2,5             | 3,0                     | 3,2   | 2,5  |
| Costes financieros . . . . .   | -                         | 1,4                              | 1,4       | 1,4             | 1,5                     | 0,5   | 1,3  |
| Margen de intereses . . . . .  | -                         | 1,1                              | 1,1       | 1,1             | 1,5                     | 2,8   | 1,1  |
| Rendimientos de instrumentos de capital y otros productos y gastos . . . . . | -                         | 0,9                              | 1,0       | 0,8             | 0,6                     | 2,0   | 1,0  |
| Margen bruto . . . . .   | -                         | 2,1                              | 2,1       | 1,9             | 2,2                     | 4,8   | 2,2  |
| Gastos de explotación . . . . .  | -                         | 1,0                              | 0,9       | 1,0             | 1,3                     | 1,5   | 0,9  |
| de los cuales: de personal . . . . .   | -                         | 0,6                              | 0,5       | 0,7             | 0,8                     | 1,0   | 0,5  |
| Dotaciones netas . . . . .   | -                         | 0,1                              | 0,1       | 0,2             | -0,0                    | 0,0   | 0,1  |
| Pérdida por deterioro de activos financieros . . . . .                       | -                         | 0,5                              | 0,6       | 0,4             | 0,5                     | 0,5   | 0,6  |
| Resultado de la actividad de explotación . . . . .                           | -                         | 0,4                              | 0,6       | 0,3             | 0,4                     | 2,8   | 0,6  |
| Pérdida por deterioro del resto de activos . . . . .                         | -                         | 0,2                              | 0,2       | 0,2             | 0,1                     | 0,0   | 0,1  |
| Otros resultados . . . . .   | -                         | 0,1                              | 0,1       | 0,1             | 0,0                     | -0,0  | 0,1  |
| Beneficios antes de impuestos (contable hasta 1991) . . . . .                | -                         | 0,3                              | 0,5       | 0,1             | 0,3                     | 2,8   | 0,5  |
| Impuesto sobre sociedades . . . . .  | -                         | 0,0                              | 0,0       | -0,0            | -0,0                    | 0,5   | 0,0  |
| Dotaciones obligatorias a obras y fondos sociales . . . . .                  | ...                       | 0,0                              | -         | -               | 0,0                     | -   | -  |
| Beneficio contable (desde 1992) . . . . .                                    | ...                       | 0,3                              | 0,4       | 0,2             | 0,3                     | 2,2   | 0,5  |
| <b>PRO MEMORIA:</b>  |                           |                                  |           |                 |                         |   |  |
| Total dotaciones fondos . . . . .  | ...                       | 1,3                              | 1,2       | 1,3             | 1,8                     | 0,9   | 1,2  |
| Recursos generados . . . . .   | ...                       | 1,7                              | 1,8       | 1,5             | 2,2                     | 3,7   | 1,8  |



**4. ENTIDADES DE CRÉDITO**  
**C) Cuenta de resultados**

**4.36 Estructura de la cuenta de resultados**  
**Bancos, cajas de ahorros y cooperativas**

Millones de euros

|                | Productos financieros<br>(a) | Costes financieros<br>(b) | Margen de intereses<br>(c) | Rendimiento instrumentos cap. y otros ptos. y gastos<br>(c) | Margen bruto | Gastos de explotación<br>de personal | Dotaciones netas | Pérdida por deterioro de activos financieros | Resultado de la actividad de explotación | Pérdida por deterioro del resto de activos | Otros resultados | Beneficios antes impuestos (cont. hasta 1991) | Impuestos/sociedades | Dotaciones obras y fondos sociales | Beneficio contable (desde 1992) |        |
|----------------|------------------------------|---------------------------|----------------------------|---|--------------|--------------------------------------|------------------|--|--|--|------------------|---|----------------------|------------------------------------|---------------------------------|--------|
|                | 1                            | 2                         | 3                          | 4   | 5            | 6                                    | 7                | 8  | 9  | 10   | 11               | 12  | 13                   | 14                                 | 15                              | 16     |
| <b>05</b>      | 57 527                       | 32 973                    | 24 554                     | 20 151  | 44 705       | 23 775                               | 14 453           | 2 079  | 4 139                                    | 14 711                                     | 201              | 1 702   | 16 213               | 2 585                              | 75                              | 13 554 |
| <b>06</b>      | 77 609                       | 50 582                    | 27 028                     | 26 656  | 53 683       | 25 473                               | 15 572           | 2 956  | 5 969                                    | 19 285                                     | 160              | 4 651   | 23 776               | 4 575                              | 78                              | 19 124 |
| <b>07</b>      | 113 600                      | 81 458                    | 32 141                     | 32 978  | 65 119       | 28 074                               | 17 087           | 1 446  | 8 029                                    | 27 569                                     | 1 233            | 2 983   | 29 319               | 4 118                              | 89                              | 25 112 |
| <b>08</b>      | 141 654                      | 106 496                   | 35 158                     | 31 233  | 66 391       | 29 508                               | 17 901           | 3 405  | 15 245                                   | 18 233                                     | 948              | 3 112   | 20 398               | 1 903                              | 65                              | 18 430 |
| <b>09</b>      | 103 089                      | 60 054                    | 43 035                     | 24 517  | 67 552       | 29 400                               | 17 742           | 1 351  | 19 551                                   | 17 249                                     | 7 494            | 4 611   | 14 367               | 1 365                              | 45                              | 12 956 |
| <b>09 I-IV</b> | 103 089                      | 60 054                    | 43 035                     | 24 517  | 67 552       | 29 400                               | 17 742           | 1 351  | 19 551                                   | 17 249                                     | 7 494            | 4 611   | 14 367               | 1 365                              | 45                              | 12 956 |
| <b>10 I-IV</b> | 77 090                       | 42 798                    | 34 292                     | 28 956  | 63 248       | 29 429                               | 17 641           | 3 960  | 16 719                                   | 13 140                                     | 5 284            | 1 927   | 9 784                | 145                                | 30                              | 9 608  |
| <b>07 I</b>    | 24 609                       | 17 042                    | 7 567                      | 7 155   | 14 722       | 6 701                                | 4 084            | 323  | 1 083                                    | 6 614                                      | 38               | 177   | 6 754                | 1 326                              | 23                              | 5 404  |
| <b>07 II</b>   | 27 017                       | 19 252                    | 7 765                      | 11 453  | 19 218       | 6 858                                | 4 145            | 165  | 2 071                                    | 10 124                                     | 70               | 488   | 10 542               | 1 058                              | 22                              | 9 462  |
| <b>07 III</b>  | 29 730                       | 21 362                    | 8 369                      | 5 476   | 13 845       | 6 993                                | 4 228            | 344  | 1 572                                    | 4 936                                      | 36               | 453   | 5 352                | 1 024                              | 24                              | 4 304  |
| <b>07 IV</b>   | 32 244                       | 23 803                    | 8 441                      | 8 893   | 17 334       | 7 522                                | 4 630            | 613  | 3 304                                    | 5 895                                      | 1 089            | 1 866   | 6 672                | 710                                | 20                              | 5 942  |
| <b>08 I</b>    | 33 507                       | 24 885                    | 8 622                      | 7 972   | 16 594       | 7 274                                | 4 449            | 119  | 2 177                                    | 7 024                                      | 61               | 231   | 7 193                | 1 256                              | 22                              | 5 915  |
| <b>08 II</b>   | 34 832                       | 25 992                    | 8 840                      | 9 009   | 17 849       | 7 258                                | 4 402            | 649  | 3 516                                    | 6 425                                      | 157              | 575   | 6 843                | 608                                | 22                              | 6 212  |
| <b>08 III</b>  | 36 891                       | 28 120                    | 8 772                      | 6 915   | 15 686       | 7 373                                | 4 490            | 129  | 3 811                                    | 4 374                                      | 131              | 670   | 4 913                | 589                                | 20                              | 4 305  |
| <b>08 IV</b>   | 36 424                       | 27 500                    | 8 924                      | 7 337   | 16 261       | 7 603                                | 4 560            | 2 507  | 5 740                                    | 411  | 599              | 1 636   | 1 448                | -550                               | 0                               | 1 997  |
| <b>09 I</b>    | 31 417                       | 20 721                    | 10 696                     | 5 042   | 15 738       | 7 259                                | 4 424            | 267  | 3 710                                    | 4 502                                      | 443              | 1 723   | 5 781                | 797                                | 18                              | 4 967  |
| <b>09 II</b>   | 27 219                       | 15 788                    | 11 432                     | 7 100   | 18 531       | 7 183                                | 4 339            | 52   | 6 020                                    | 5 277                                      | 814              | 475   | 4 938                | 700                                | 17                              | 4 221  |
| <b>09 III</b>  | 23 143                       | 12 566                    | 10 577                     | 5 669   | 16 246       | 7 272                                | 4 413            | 283  | 4 641                                    | 4 050                                      | 692              | 1 776   | 5 134                | 784                                | 15                              | 4 335  |
| <b>09 IV</b>   | 21 309                       | 10 979                    | 10 330                     | 6 706   | 17 036       | 7 686                                | 4 566            | 749  | 5 180                                    | 3 421                                      | 5 545            | 637   | -1 487               | -915                               | -5                              | -567   |
| <b>10 I</b>    | 19 311                       | 9 908                     | 9 403                      | 5 844   | 15 247       | 7 185                                | 4 361            | 297  | 4 090                                    | 3 675                                      | 543              | 268   | 3 401                | 556                                | 10                              | 2 835  |
| <b>10 II</b>   | 19 215                       | 10 098                    | 9 117                      | 8 378   | 17 495       | 7 242                                | 4 331            | 522  | 5 859                                    | 3 873                                      | 1 076            | 444   | 3 240                | -73                                | 8                               | 3 305  |
| <b>10 III</b>  | 19 027                       | 10 874                    | 8 154                      | 6 599   | 14 753       | 7 297                                | 4 371            | 236  | 4 333                                    | 2 888                                      | 962              | 284   | 2 210                | 364                                | 6                               | 1 839  |
| <b>10 IV</b>   | 19 536                       | 11 918                    | 7 618                      | 8 136   | 15 753       | 7 706                                | 4 577            | 2 905  | 2 438                                    | 2 704                                      | 2 703            | 931   | 932                  | -702                               | 6                               | 1 628  |

Véanse notas al final del capítulo.

**4. ENTIDADES DE CRÉDITO**  
**C) Cuenta de resultados**

**4.37 Productos financieros**  
**Bancos, cajas de ahorros y cooperativas**

Millones de euros

|                | Total<br>+10+11<br>1=2+3=4+9+ | En euros | En moneda extranjera | Productos de inversiones crediticias |                    |                           |                           |                        | Cartera de valores excepto renta variable (a) | Rectificaciones por operaciones de cobertura | Otros productos financieros |
|----------------|-------------------------------|----------|----------------------|--------------------------------------|--------------------|---------------------------|---------------------------|------------------------|---|--|-----------------------------|
|                |                               |          |                      | Total                                | Sistema crediticio | Administraciones Públicas | Otros sectores residentes | Sectores no residentes |   |  |                             |
|                | 2                             | 3        | 4                    | 5                                    | 6                  | 7                         | 8                         | 9                      | 10  | 11   |                             |
| <b>05</b>      | 57 527                        | 54 756   | 2 770                | 48 180                               | 4 118              | 970                       | 39 029                    | 4 062                  | 8 401   | 196  | 750                         |
| <b>06</b>      | 77 609                        | 73 077   | 4 533                | 67 139                               | 5 677              | 1 236                     | 53 711                    | 6 515                  | 9 091   | 537  | 842                         |
| <b>07</b>      | 113 600                       | 107 796  | 5 804                | 101 489                              | 7 832              | 1 621                     | 81 330                    | 10 706                 | 10 256  | 703  | 1 152                       |
| <b>08</b>      | 141 654                       | 135 162  | 6 492                | 124 021                              | 9 107              | 1 922                     | 100 643                   | 12 349                 | 13 157  | 2 448  | 2 028                       |
| <b>09</b>      | 103 089                       | 99 514   | 3 575                | 87 638                               | 4 085              | 1 443                     | 76 758                    | 5 352                  | 12 503  | 617  | 2 331                       |
| <b>09 I-IV</b> | 103 089                       | 99 514   | 3 575                | 87 638                               | 4 085              | 1 443                     | 76 758                    | 5 352                  | 12 503  | 617  | 2 331                       |
| <b>10 I-IV</b> | 77 090                        | 74 028   | 3 061                | 62 439                               | 3 024              | 1 495                     | 54 453                    | 3 467                  | 12 416  | 157  | 2 078                       |
| <b>07 I</b>    | 24 609                        | 23 237   | 1 371                | 21 875                               | 1 781              | 369                       | 17 513                    | 2 212                  | 2 313   | 195  | 226                         |
| <b>07 II</b>   | 27 017                        | 25 563   | 1 454                | 24 228                               | 1 956              | 396                       | 19 453                    | 2 423                  | 2 431   | 93   | 264                         |
| <b>07 III</b>  | 29 730                        | 28 186   | 1 545                | 26 622                               | 1 960              | 409                       | 21 272                    | 2 981                  | 2 574   | 199  | 336                         |
| <b>07 IV</b>   | 32 244                        | 30 810   | 1 434                | 28 764                               | 2 135              | 447                       | 23 092                    | 3 090                  | 2 938   | 216  | 325                         |
| <b>08 I</b>    | 33 507                        | 32 192   | 1 315                | 29 589                               | 2 046              | 446                       | 23 942                    | 3 154                  | 3 009   | 581  | 328                         |
| <b>08 II</b>   | 34 832                        | 33 577   | 1 255                | 30 450                               | 2 229              | 477                       | 24 779                    | 2 964                  | 3 176   | 665  | 540                         |
| <b>08 III</b>  | 36 891                        | 34 551   | 2 340                | 32 113                               | 2 475              | 500                       | 25 807                    | 3 331                  | 3 516   | 732  | 530                         |
| <b>08 IV</b>   | 36 424                        | 34 842   | 1 582                | 31 869                               | 2 357              | 499                       | 26 115                    | 2 899                  | 3 456   | 469  | 629                         |
| <b>09 I</b>    | 31 417                        | 30 248   | 1 169                | 27 331                               | 1 555              | 419                       | 23 471                    | 1 886                  | 3 271   | 290  | 525                         |
| <b>09 II</b>   | 27 219                        | 26 360   | 860                  | 23 234                               | 1 078              | 361                       | 20 376                    | 1 419                  | 3 141   | 195  | 650                         |
| <b>09 III</b>  | 23 143                        | 22 327   | 817                  | 19 425                               | 733                | 345                       | 17 227                    | 1 120                  | 3 098   | 81   | 540                         |
| <b>09 IV</b>   | 21 309                        | 20 580   | 730                  | 17 648                               | 719                | 319                       | 15 683                    | 927                    | 2 994   | 51   | 617                         |
| <b>10 I</b>    | 19 311                        | 18 553   | 758                  | 15 838                               | 669                | 321                       | 14 026                    | 822                    | 2 940   | 44   | 489                         |
| <b>10 II</b>   | 19 215                        | 18 426   | 789                  | 15 477                               | 740                | 345                       | 13 578                    | 814                    | 3 083   | 64   | 591                         |
| <b>10 III</b>  | 19 027                        | 18 248   | 779                  | 15 390                               | 773                | 392                       | 13 347                    | 878                    | 3 134   | 19   | 484                         |
| <b>10 IV</b>   | 19 536                        | 18 801   | 735                  | 15 734                               | 843                | 436                       | 13 502                    | 953                    | 3 259   | 30   | 513                         |

Véanse notas al final del capítulo.

**4. ENTIDADES DE CRÉDITO**  
**C) Cuenta de resultados**

**4.38 Costes financieros**  
**Bancos, cajas de ahorro y cooperativas**

Millones de euros

|                | Total<br>+10+11+12<br>1=2+3=4+9 | En euros<br>2 | En moneda extranjera<br>3 | Gastos por intereses |                         |                                |                                |                             | Empréstitos, otros valores negociab. y financ. subordin. (a)<br>9 | Rectificaciones por operaciones de cobertura<br>10 | Otros costes financieros<br>11 | Comisiones de producción<br>12 |
|----------------|---------------------------------|---------------|---------------------------|----------------------|-------------------------|--------------------------------|--------------------------------|-----------------------------|---|--|--------------------------------|--------------------------------|
|                |                                 |               |                           | Total<br>4           | Sistema crediticio<br>5 | Administraciones Públicas<br>6 | Otros sectores residentes<br>7 | Sectores no residentes<br>8 |   |  |                                |                                |
| <b>05</b>      | 32 973                          | 28 868        | 4 100                     | 27 913               | 4 190                   | 900                            | 13 573                         | 9 251                       | 8 165   | -3 432   | 204                            | 123                            |
| <b>06</b>      | 50 582                          | 44 348        | 6 233                     | 40 732               | 5 578                   | 1 446                          | 20 968                         | 12 740                      | 12 110  | -2 658   | 245                            | 154                            |
| <b>07</b>      | 81 458                          | 73 616        | 7 843                     | 62 008               | 7 733                   | 2 412                          | 34 759                         | 17 104                      | 18 435  | 447  | 391                            | 177                            |
| <b>08</b>      | 106 496                         | 98 506        | 7 990                     | 78 440               | 9 847                   | 2 511                          | 45 710                         | 20 372                      | 21 133  | 5 533  | 1 205                          | 184                            |
| <b>09</b>      | 60 054                          | 56 717        | 3 337                     | 48 741               | 5 073                   | 1 100                          | 33 921                         | 8 646                       | 15 783  | -5 321   | 724                            | 127                            |
| <b>09 I-IV</b> | 60 054                          | 56 717        | 3 337                     | 48 741               | 5 073                   | 1 100                          | 33 921                         | 8 646                       | 15 783  | -5 321   | 724                            | 127                            |
| <b>10 I-IV</b> | 42 798                          | 40 732        | 2 066                     | 35 999               | 4 149                   | 963                            | 25 710                         | 5 176                       | 15 019  | -8 972   | 678                            | 75                             |
| <b>07 I</b>    | 17 042                          | 15 204        | 1 838                     | 13 259               | 1 653                   | 523                            | 7 350                          | 3 733                       | 3 867   | -199   | 73                             | 42                             |
| <b>II</b>      | 19 252                          | 17 246        | 2 006                     | 14 881               | 1 819                   | 564                            | 8 353                          | 4 144                       | 4 320   | -62  | 73                             | 40                             |
| <b>III</b>     | 21 362                          | 19 346        | 2 016                     | 16 123               | 1 964                   | 597                            | 9 146                          | 4 416                       | 4 824   | 166  | 202                            | 47                             |
| <b>IV</b>      | 23 803                          | 21 820        | 1 983                     | 17 745               | 2 296                   | 729                            | 9 909                          | 4 811                       | 5 425   | 542  | 44                             | 48                             |
| <b>08 I</b>    | 24 885                          | 23 049        | 1 836                     | 18 393               | 2 349                   | 631                            | 10 634                         | 4 779                       | 5 215   | 1 078  | 152                            | 46                             |
| <b>II</b>      | 25 992                          | 24 485        | 1 507                     | 19 050               | 2 531                   | 623                            | 11 085                         | 4 811                       | 5 245   | 1 321  | 330                            | 46                             |
| <b>III</b>     | 28 120                          | 25 517        | 2 603                     | 20 559               | 2 246                   | 638                            | 12 019                         | 5 656                       | 5 543   | 1 540  | 432                            | 45                             |
| <b>IV</b>      | 27 500                          | 25 455        | 2 044                     | 20 438               | 2 720                   | 619                            | 11 971                         | 5 127                       | 5 129   | 1 595  | 291                            | 47                             |
| <b>09 I</b>    | 20 721                          | 19 455        | 1 266                     | 16 012               | 1 913                   | 406                            | 10 434                         | 3 258                       | 4 288   | 191  | 192                            | 38                             |
| <b>II</b>      | 15 788                          | 14 917        | 871                       | 13 134               | 1 441                   | 266                            | 9 096                          | 2 331                       | 3 773   | -1 357   | 205                            | 33                             |
| <b>III</b>     | 12 566                          | 11 976        | 590                       | 10 630               | 810                     | 213                            | 7 877                          | 1 730                       | 3 879   | -2 124   | 151                            | 31                             |
| <b>IV</b>      | 10 979                          | 10 369        | 610                       | 8 966                | 909                     | 215                            | 6 514                          | 1 327                       | 3 842   | -2 031   | 176                            | 26                             |
| <b>10 I</b>    | 9 908                           | 9 396         | 512                       | 8 438                | 899                     | 196                            | 6 133                          | 1 210                       | 3 733   | -2 417   | 133                            | 21                             |
| <b>II</b>      | 10 098                          | 9 573         | 525                       | 8 449                | 1 043                   | 215                            | 6 031                          | 1 159                       | 3 745   | -2 361   | 247                            | 18                             |
| <b>III</b>     | 10 874                          | 10 392        | 482                       | 9 231                | 1 126                   | 268                            | 6 529                          | 1 308                       | 3 669   | -2 205   | 160                            | 19                             |
| <b>IV</b>      | 11 918                          | 11 372        | 547                       | 9 881                | 1 081                   | 283                            | 7 017                          | 1 500                       | 3 872   | -1 989   | 138                            | 17                             |

Véanse notas al final del capítulo.

**4. ENTIDADES DE CRÉDITO**  
**C) Cuenta de resultados**

**4.39 Detalle de los productos de la cartera de valores y de los costes de los valores emitidos**

Millones de euros

|                | Productos de la cartera de valores |   |                          |                           |                           |                        |  | Coste financiero de empréstitos, otros valores negociables y financiaciones subordinadas |        |                   |             |           |        |                         |
|----------------|------------------------------------|---|--------------------------|---------------------------|---------------------------|------------------------|--|--|--------|-------------------|-------------|-----------|--------|-------------------------|
|                | Total<br>(a)                       | Intereses de valores de renta fija de la cartera de inversión |                          |                           |                           |                        | Intereses cartera negoc. renta fija<br>(b) | Resultados cartera renta variable<br>(a)   | Total  | Pagarés y efectos | Empréstitos |           |        | De financ. subordinadas |
|                |                                    | Total   | Entidades cto residentes | Administraciones públicas | Otros sectores residentes | Sectores no residentes |  |  |        |                   | Total       | Intereses | Gastos |                         |
| <b>05</b>      | 14 446                             | 8 401   | 1 582                    | 3 413                     | 1 090                     | 2 317                  | ...  | 6 044  | 8 165  | 1 152             | 4 733       | 985       | 15     | 2 279                   |
| <b>06</b>      | 18 444                             | 9 091   | 1 834                    | 3 106                     | 1 309                     | 2 843                  | ...  | 9 353  | 12 110 | 1 812             | 7 629       | ...       | ...    | 2 669                   |
| <b>07</b>      | 21 506                             | 10 256  | 2 321                    | 3 119                     | 1 879                     | 2 937                  | ...  | 11 250   | 18 435 | 3 577             | 11 155      | ...       | ...    | 3 703                   |
| <b>08</b>      | 25 192                             | 13 157  | 2 905                    | 3 441                     | 3 708                     | 3 103                  | ...  | 12 034   | 21 133 | 4 431             | 12 130      | ...       | ...    | 4 572                   |
| <b>09</b>      | 20 305                             | 12 503  | 2 637                    | 4 222                     | 3 057                     | 2 587                  | ...  | 7 802  | 15 783 | 1 479             | 10 395      | ...       | ...    | 3 909                   |
| <b>09 I-IV</b> | 20 305                             | 12 503  | 2 637                    | 4 222                     | 3 057                     | 2 587                  | ...  | 7 802  | 15 783 | 1 479             | 10 395      | ...       | ...    | 3 909                   |
| <b>10 I-IV</b> | 24 372                             | 12 416  | 2 406                    | 4 947                     | 2 906                     | 2 157                  | ...  | 11 957   | 15 019 | 503               | 10 572      | ...       | ...    | 3 944                   |
| <b>07 III</b>  | 3 769                              | 2 574   | 592                      | 795                       | 448                       | 739                    | ...  | 1 195  | 4 824  | 972               | 2 946       | ...       | ...    | 906                     |
| <b>IV</b>      | 4 859                              | 2 938   | 706                      | 816                       | 682                       | 735                    | ...  | 1 921  | 5 425  | 1 158             | 3 107       | ...       | ...    | 1 160                   |
| <b>08 I</b>    | 4 525                              | 3 009   | 668                      | 821                       | 821                       | 698                    | ...  | 1 516  | 5 215  | 1 126             | 2 940       | ...       | ...    | 1 150                   |
| <b>II</b>      | 7 855                              | 3 176   | 710                      | 798                       | 901                       | 767                    | ...  | 4 679  | 5 245  | 1 155             | 2 958       | ...       | ...    | 1 132                   |
| <b>III</b>     | 6 592                              | 3 516   | 772                      | 900                       | 990                       | 854                    | ...  | 3 076  | 5 543  | 1 204             | 3 168       | ...       | ...    | 1 171                   |
| <b>IV</b>      | 6 220                              | 3 456   | 754                      | 922                       | 997                       | 784                    | ...  | 2 763  | 5 129  | 946               | 3 064       | ...       | ...    | 1 120                   |
| <b>09 I</b>    | 4 557                              | 3 271   | 676                      | 982                       | 939                       | 674                    | ...  | 1 287  | 4 288  | 605               | 2 684       | ...       | ...    | 999                     |
| <b>II</b>      | 5 366                              | 3 141   | 678                      | 1 049                     | 731                       | 682                    | ...  | 2 225  | 3 773  | 414               | 2 480       | ...       | ...    | 880                     |
| <b>III</b>     | 4 532                              | 3 098   | 647                      | 1 072                     | 738                       | 641                    | ...  | 1 435  | 3 879  | 274               | 2 607       | ...       | ...    | 998                     |
| <b>IV</b>      | 5 850                              | 2 994   | 636                      | 1 119                     | 649                       | 590                    | ...  | 2 856  | 3 842  | 186               | 2 623       | ...       | ...    | 1 033                   |
| <b>10 I</b>    | 4 379                              | 2 940   | 616                      | 1 103                     | 648                       | 572                    | ...  | 1 439  | 3 733  | 130               | 2 610       | ...       | ...    | 994                     |
| <b>II</b>      | 6 268                              | 3 083   | 612                      | 1 212                     | 695                       | 563                    | ...  | 3 185  | 3 745  | 134               | 2 632       | ...       | ...    | 979                     |
| <b>III</b>     | 5 587                              | 3 134   | 567                      | 1 263                     | 782                       | 522                    | ...  | 2 452  | 3 669  | 116               | 2 568       | ...       | ...    | 985                     |
| <b>IV</b>      | 8 139                              | 3 259   | 609                      | 1 369                     | 781                       | 499                    | ...  | 4 880  | 3 872  | 123               | 2 762       | ...       | ...    | 986                     |

Véanse notas al final del capítulo.

**4. ENTIDADES DE CRÉDITO**  
**C) Cuenta de resultados**

**4.40 Otros productos y gastos ordinarios**  
**Bancos, cajas de ahorro y cooperativas**

Millones de euros

|                | Comisiones |             |                       |                              |                          |                        |       |                    |                    |                             |       | Beneficio neto:               |                               |                                     |
|----------------|------------|-------------|-----------------------|------------------------------|--------------------------|------------------------|-------|--------------------|--------------------|-----------------------------|-------|-------------------------------|-------------------------------|-------------------------------------|
|                | Neto       | De las que: |                       |                              |                          |                        |       | De las que:        |                    |                             |       | Operaciones moneda extranjera | Otras operaciones financieras | Otros productos de explotación neto |
|                |            | Neto        | Comisiones percibidas | Por servicios cobros y pagos | Por servicios de valores | Por comercializaciones | Otras | Comisiones pagadas | Comisiones cedidas | Por operaciones con valores | Otras |                               |                               |                                     |
| +13<br>1=2+12+ | 2          | 3           | 4                     | 5                            | 6                        | 7                      | 8     | 9                  | 10                 | 11                          | 12    | 13                            | 14                            |                                     |
| <b>05</b>      | 14 107     | 10 904      | 13 143                | 5 698                        | 1 173                    | 3 274                  | 1 709 | 2 239              | 1 280              | 125                         | 803   | 336                           | 2 263                         | 604                                 |
| <b>06</b>      | 17 303     | 12 244      | 14 519                | 5 538                        | 1 394                    | 3 921                  | 2 122 | 2 275              | 1 177              | 148                         | 927   | 966                           | 3 439                         | 654                                 |
| <b>07</b>      | 21 728     | 13 594      | 16 225                | 5 871                        | 1 752                    | 4 237                  | 2 773 | 2 631              | 1 310              | 195                         | 1 108 | 1 279                         | 6 251                         | 604                                 |
| <b>08</b>      | 19 198     | 13 026      | 15 555                | 6 277                        | 1 287                    | 3 660                  | 2 763 | 2 529              | 1 279              | 258                         | 971   | 785                           | 4 865                         | 523                                 |
| <b>09</b>      | 16 715     | 12 163      | 14 630                | 5 738                        | 1 178                    | 3 003                  | 3 112 | 2 467              | 1 201              | 265                         | 980   | 810                           | 3 297                         | 445                                 |
| <b>09 I-IV</b> | 16 715     | 12 163      | 14 630                | 5 738                        | 1 178                    | 3 003                  | 3 112 | 2 467              | 1 201              | 265                         | 980   | 810                           | 3 297                         | 445                                 |
| <b>10 I-IV</b> | 17 000     | 11 871      | 14 415                | 5 340                        | 1 289                    | 3 104                  | 3 048 | 2 544              | 1 148              | 212                         | 1 159 | 630                           | 4 348                         | 149                                 |
| <b>07 I</b>    | 5 758      | 3 510       | 4 128                 | 1 379                        | 424                      | 1 062                  | 857   | 617                | 302                | 41                          | 270   | 249                           | 1 839                         | 160                                 |
| <b>II</b>      | 4 716      | 3 363       | 3 997                 | 1 458                        | 383                      | 1 092                  | 669   | 634                | 323                | 42                          | 265   | 296                           | 891                           | 168                                 |
| <b>III</b>     | 4 281      | 3 231       | 3 886                 | 1 473                        | 377                      | 1 044                  | 596   | 656                | 336                | 53                          | 262   | 390                           | 526                           | 134                                 |
| <b>IV</b>      | 6 972      | 3 490       | 4 214                 | 1 561                        | 567                      | 1 039                  | 651   | 724                | 349                | 59                          | 311   | 344                           | 2 996                         | 142                                 |
| <b>08 I</b>    | 6 456      | 3 336       | 3 974                 | 1 508                        | 359                      | 1 044                  | 666   | 638                | 312                | 61                          | 259   | 399                           | 2 605                         | 115                                 |
| <b>II</b>      | 4 330      | 3 421       | 4 053                 | 1 602                        | 343                      | 963                    | 752   | 633                | 323                | 59                          | 246   | 145                           | 656                           | 109                                 |
| <b>III</b>     | 3 839      | 3 172       | 3 804                 | 1 595                        | 289                      | 874                    | 650   | 632                | 334                | 58                          | 234   | -83                           | 687                           | 63                                  |
| <b>IV</b>      | 4 574      | 3 097       | 3 724                 | 1 571                        | 296                      | 780                    | 695   | 627                | 310                | 80                          | 231   | 324                           | 917                           | 235                                 |
| <b>09 I</b>    | 3 755      | 3 115       | 3 686                 | 1 469                        | 271                      | 789                    | 762   | 571                | 293                | 57                          | 217   | 103                           | 495                           | 42                                  |
| <b>II</b>      | 4 875      | 3 168       | 3 790                 | 1 456                        | 314                      | 744                    | 887   | 621                | 295                | 83                          | 239   | 138                           | 1 374                         | 195                                 |
| <b>III</b>     | 4 234      | 2 903       | 3 521                 | 1 399                        | 293                      | 699                    | 718   | 617                | 309                | 64                          | 240   | 418                           | 912                           | 2                                   |
| <b>IV</b>      | 3 850      | 2 977       | 3 633                 | 1 415                        | 300                      | 771                    | 746   | 657                | 305                | 62                          | 285   | 151                           | 516                           | 207                                 |
| <b>10 I</b>    | 4 404      | 2 974       | 3 555                 | 1 305                        | 306                      | 832                    | 713   | 580                | 268                | 50                          | 256   | 61                            | 1 248                         | 120                                 |
| <b>II</b>      | 5 193      | 2 996       | 3 619                 | 1 359                        | 316                      | 767                    | 773   | 623                | 278                | 58                          | 282   | 115                           | 2 058                         | 24                                  |
| <b>III</b>     | 4 147      | 2 900       | 3 542                 | 1 339                        | 263                      | 738                    | 796   | 641                | 302                | 47                          | 286   | 396                           | 868                           | -17                                 |
| <b>IV</b>      | 3 256      | 3 000       | 3 699                 | 1 338                        | 403                      | 767                    | 766   | 699                | 301                | 57                          | 335   | 58                            | 175                           | 22                                  |

**4. ENTIDADES DE CRÉDITO**  
**C) Cuenta de resultados**

**4.41 Estructura de la cuenta de resultados**  
**Bancos residentes**

Millones de euros

|                | Productos financieros | Costes financieros | Margen de intereses | Rendimiento instrumentos cap. y otros pto.y gastos | Margen bruto | Gastos de explotación | Gastos de explotación de personal | Dotaciones netas | Pérdida por deterioro de activos financieros | Resultado de la actividad de explotación | Pérdida por deterioro del resto de activos | Otros resultados | Beneficios antes impuestos (cont. hasta 1991) | Impuestos s/ sociedades | Dotaciones obras y fondos sociales | Beneficio contable (desde 1992) |
|----------------|-----------------------|--------------------|---------------------|--|--------------|-----------------------|-----------------------------------|------------------|--|--|--|------------------|---|-------------------------|------------------------------------|---------------------------------|
|                | 1                     | 2                  | 3                   | 4  | 5            | 6                     | 7                                 | 8                | 9  | 10                                       | 11   | 12               | 13  | 14                      | 15                                 | 16                              |
| <b>05</b>      | 31 562                | 20 743             | 10 819              | 12 236   | 23 055       | 11 414                | 6 793                             | 1 142            | 1 658  | 8 840                                    | 119  | 835              | 9 556   | 1 692                   | -                                  | 7 864                           |
| <b>06</b>      | 42 268                | 30 639             | 11 630              | 16 365   | 27 994       | 12 270                | 7 268                             | 2 128            | 2 710  | 10 886                                   | 71   | 3 422            | 14 237  | 2 891                   | -                                  | 11 346                          |
| <b>07</b>      | 60 229                | 46 668             | 13 561              | 18 421   | 31 983       | 13 625                | 7 968                             | 805              | 2 665  | 14 888                                   | 1 133                                      | 2 109            | 15 864  | 2 519                   | -                                  | 13 345                          |
| <b>08</b>      | 75 732                | 60 276             | 15 455              | 19 976   | 35 432       | 14 005                | 8 000                             | 2 761            | 6 878  | 11 788                                   | 457  | 1 605            | 12 936  | 1 560                   | -                                  | 11 376                          |
| <b>09</b>      | 52 541                | 31 030             | 21 511              | 13 454   | 34 965       | 14 215                | 8 052                             | 1 046            | 8 388  | 11 316                                   | 4 672                                      | 4 014            | 10 658  | 1 205                   | -                                  | 9 453                           |
| <b>09 I-IV</b> | 52 541                | 31 030             | 21 511              | 13 454   | 34 965       | 14 215                | 8 052                             | 1 046            | 8 388  | 11 316                                   | 4 672                                      | 4 014            | 10 658  | 1 205                   | -                                  | 9 453                           |
| <b>10 I-IV</b> | 41 295                | 22 861             | 18 434              | 17 517   | 35 951       | 14 735                | 8 170                             | 1 043            | 10 840                                       | 9 334                                    | 2 566                                      | 1 190            | 7 958   | 644                     | -                                  | 7 314                           |
| <b>07 I</b>    | 13 127                | 9 937              | 3 190               | 4 363  | 7 553        | 3 247                 | 1 902                             | 120              | 319  | 3 867                                    | 34   | 90               | 3 923   | 834                     | -                                  | 3 089                           |
| <b>II</b>      | 14 339                | 11 127             | 3 212               | 6 353  | 9 565        | 3 375                 | 1 965                             | 80               | 816  | 5 294                                    | 4  | 162              | 5 452   | 621                     | -                                  | 4 831                           |
| <b>III</b>     | 15 648                | 12 059             | 3 589               | 3 622  | 7 211        | 3 412                 | 1 982                             | 229              | 710  | 2 861                                    | 19   | 84               | 2 926   | 613                     | -                                  | 2 312                           |
| <b>IV</b>      | 17 114                | 13 544             | 3 570               | 4 084  | 7 654        | 3 591                 | 2 119                             | 376              | 820  | 2 866                                    | 1 076                                      | 1 773            | 3 564   | 451                     | -                                  | 3 113                           |
| <b>08 I</b>    | 17 939                | 14 271             | 3 669               | 4 955  | 8 624        | 3 514                 | 2 041                             | 13               | 888  | 4 208                                    | 46   | 69               | 4 231   | 801                     | -                                  | 3 430                           |
| <b>II</b>      | 18 757                | 14 804             | 3 953               | 5 918  | 9 871        | 3 535                 | 2 040                             | 629              | 1 421  | 4 286                                    | 72   | 243              | 4 457   | 411                     | -                                  | 4 046                           |
| <b>III</b>     | 19 953                | 16 011             | 3 943               | 4 012  | 7 954        | 3 507                 | 2 033                             | 15               | 2 025  | 2 407                                    | 66   | 589              | 2 929   | 553                     | -                                  | 2 376                           |
| <b>IV</b>      | 19 081                | 15 191             | 3 891               | 5 092  | 8 983        | 3 448                 | 1 885                             | 2 104            | 2 543  | 887                                      | 272  | 704              | 1 319   | -205                    | -                                  | 1 524                           |
| <b>09 I</b>    | 15 995                | 10 999             | 4 996               | 2 188  | 7 184        | 3 490                 | 2 000                             | 170              | 1 589  | 1 934                                    | 303  | 1 657            | 3 287   | 459                     | -                                  | 2 829                           |
| <b>II</b>      | 13 855                | 8 279              | 5 577               | 3 826  | 9 403        | 3 467                 | 1 969                             | 62               | 2 380  | 3 493                                    | 393  | 366              | 3 466   | 490                     | -                                  | 2 976                           |
| <b>III</b>     | 11 679                | 6 274              | 5 405               | 3 401  | 8 806        | 3 464                 | 1 980                             | 203              | 2 553  | 2 586                                    | 336  | 1 726            | 3 975   | 692                     | -                                  | 3 283                           |
| <b>IV</b>      | 11 012                | 5 478              | 5 534               | 4 038  | 9 572        | 3 793                 | 2 103                             | 610              | 1 866  | 3 303                                    | 3 639                                      | 267              | -70   | -435                    | -                                  | 365                             |
| <b>10 I</b>    | 9 983                 | 5 051              | 4 932               | 2 698  | 7 630        | 3 494                 | 1 945                             | 285              | 1 742  | 2 109                                    | 214  | 125              | 2 020   | 491                     | -                                  | 1 528                           |
| <b>II</b>      | 10 161                | 5 249              | 4 912               | 4 949  | 9 861        | 3 578                 | 1 964                             | 191              | 3 243  | 2 850                                    | 333  | 348              | 2 865   | 188                     | -                                  | 2 677                           |
| <b>III</b>     | 10 570                | 6 048              | 4 522               | 4 332  | 8 854        | 3 812                 | 2 117                             | 12               | 3 256  | 1 775                                    | 326  | 236              | 1 685   | 187                     | -                                  | 1 498                           |
| <b>IV</b>      | 10 580                | 6 512              | 4 068               | 5 537  | 9 605        | 3 851                 | 2 143                             | 555              | 2 600  | 2 600                                    | 1 692                                      | 481              | 1 389   | -222                    | -                                  | 1 611                           |

Véanse notas al final del capítulo.

**4. ENTIDADES DE CRÉDITO**  
**C) Cuenta de resultados**

**4.42 Estructura de la cuenta de resultados**  
**Bancos residentes y sucursales en el extranjero**

Millones de euros

|                | Productos financieros | Costes financieros | Margen de intereses | Rendimiento instrumentos cap. y otros ptos. y gastos | Margen bruto | Gastos de explotación | Gastos del cual: de personal | Dotaciones netas | Pérdida por deterioro de activos financieros netos | Resultado de la actividad de explotación | Pérdida por deterioro del resto de activos | Otros resultados | Beneficios antes impuestos (cont. hasta 1991) | Impuestos / sociedades | Dotaciones obras y fondos sociales | Beneficio contable (desde 1992) |
|----------------|-----------------------|--------------------|---------------------|--|--------------|-----------------------|------------------------------|------------------|--|--|--|------------------|---|------------------------|------------------------------------|---------------------------------|
|                | 1                     | 2                  | 3                   | 4  | 5            | 6                     | 7                            | 8                | 9  | 10                                       | 11   | 12               | 13  | 14                     | 15                                 | 16                              |
| <b>05</b>      | 34 657                | 23 597             | 11 060              | 12 384   | 23 444       | 11 619                | 6 926                        | 1 145            | 1 668  | 9 013                                    | 119  | 719              | 9 613   | 1 724                  | -                                  | 7 889                           |
| <b>06</b>      | 43 402                | 31 464             | 11 937              | 16 615   | 28 553       | 12 492                | 7 411                        | 2 135            | 2 734  | 11 191                                   | 71   | 3 422            | 14 542  | 2 959                  | -                                  | 11 583                          |
| <b>07</b>      | 61 379                | 47 445             | 13 933              | 18 619   | 32 552       | 13 885                | 8 127                        | 755              | 2 727  | 15 186                                   | 1 133                                      | 2 111            | 16 164  | 2 587                  | -                                  | 13 576                          |
| <b>08</b>      | 76 830                | 60 788             | 16 042              | 20 376   | 36 418       | 14 326                | 8 204                        | 2 763            | 6 959  | 12 370                                   | 457  | 1 592            | 13 505  | 1 738                  | -                                  | 11 767                          |
| <b>09</b>      | 53 558                | 31 286             | 22 272              | 13 872   | 36 144       | 14 508                | 8 245                        | 1 049            | 8 449  | 12 137                                   | 4 672                                      | 4 010            | 11 475  | 1 402                  | -                                  | 10 073                          |
| <b>09 I-IV</b> | 53 558                | 31 286             | 22 272              | 13 872   | 36 144       | 14 508                | 8 245                        | 1 049            | 8 449  | 12 137                                   | 4 672                                      | 4 010            | 11 475  | 1 402                  | -                                  | 10 073                          |
| <b>10 I-IV</b> | 42 085                | 22 973             | 19 112              | 18 014   | 37 127       | 15 104                | 8 417                        | 1 047            | 10 966   | 10 010                                   | 2 568                                      | 1 186            | 8 628   | 773                    | -                                  | 7 855                           |
| <b>07 I</b>    | 13 479                | 10 218             | 3 261               | 4 393  | 7 654        | 3 306                 | 1 942                        | 71               | 315  | 3 961                                    | 34   | 90               | 4 016   | 852                    | -                                  | 3 164                           |
| <b>07 II</b>   | 14 547                | 11 250             | 3 298               | 6 419  | 9 717        | 3 440                 | 2 009                        | 79               | 830  | 5 368                                    | 4  | 164              | 5 529   | 642                    | -                                  | 4 887                           |
| <b>07 III</b>  | 15 944                | 12 250             | 3 695               | 3 675  | 7 370        | 3 482                 | 2 019                        | 229              | 704  | 2 955                                    | 19   | 84               | 3 020   | 630                    | -                                  | 2 390                           |
| <b>07 IV</b>   | 17 409                | 13 728             | 3 680               | 4 132  | 7 812        | 3 657                 | 2 158                        | 376              | 878  | 2 902                                    | 1 076                                      | 1 772            | 3 599   | 464                    | -                                  | 3 135                           |
| <b>08 I</b>    | 18 234                | 14 449             | 3 785               | 5 037  | 8 822        | 3 587                 | 2 089                        | 13               | 883  | 4 340                                    | 46   | 68               | 4 362   | 832                    | -                                  | 3 531                           |
| <b>08 II</b>   | 19 009                | 14 933             | 4 075               | 6 045  | 10 120       | 3 612                 | 2 088                        | 628              | 1 422  | 4 458                                    | 72   | 244              | 4 630   | 452                    | -                                  | 4 178                           |
| <b>08 III</b>  | 20 270                | 16 165             | 4 106               | 4 080  | 8 186        | 3 590                 | 2 085                        | 15               | 2 042  | 2 539                                    | 66   | 586              | 3 059   | 598                    | -                                  | 2 461                           |
| <b>08 IV</b>   | 19 317                | 15 241             | 4 076               | 5 214  | 9 291        | 3 538                 | 1 941                        | 2 108            | 2 612  | 1 033                                    | 272  | 694              | 1 455   | -143                   | -                                  | 1 597                           |
| <b>09 I</b>    | 16 263                | 11 064             | 5 199               | 2 301  | 7 500        | 3 567                 | 2 048                        | 169              | 1 605  | 2 159                                    | 303  | 1 656            | 3 511   | 504                    | -                                  | 3 007                           |
| <b>09 II</b>   | 14 184                | 8 422              | 5 762               | 3 936  | 9 698        | 3 535                 | 2 014                        | 67               | 2 424  | 3 672                                    | 393  | 362              | 3 640   | 551                    | -                                  | 3 089                           |
| <b>09 III</b>  | 11 899                | 6 300              | 5 599               | 3 476  | 9 075        | 3 534                 | 2 026                        | 204              | 2 560  | 2 777                                    | 336  | 1 724            | 4 165   | 735                    | -                                  | 3 431                           |
| <b>09 IV</b>   | 11 212                | 5 499              | 5 713               | 4 158  | 9 871        | 3 872                 | 2 157                        | 609              | 1 860  | 3 530                                    | 3 639                                      | 268              | 159   | -388                   | -                                  | 547                             |
| <b>10 I</b>    | 10 177                | 5 081              | 5 096               | 2 818  | 7 914        | 3 577                 | 2 005                        | 285              | 1 733  | 2 318                                    | 214  | 125              | 2 229   | 545                    | -                                  | 1 684                           |
| <b>10 II</b>   | 10 405                | 5 285              | 5 120               | 5 074  | 10 194       | 3 672                 | 2 029                        | 191              | 3 261  | 3 070                                    | 333  | 348              | 3 085   | 244                    | -                                  | 2 841                           |
| <b>10 III</b>  | 10 711                | 6 064              | 4 648               | 4 445  | 9 093        | 3 890                 | 2 167                        | 11               | 3 247  | 1 944                                    | 326  | 235              | 1 853   | 225                    | -                                  | 1 627                           |
| <b>10 IV</b>   | 10 792                | 6 544              | 4 248               | 5 677  | 9 926        | 3 965                 | 2 216                        | 559              | 2 724  | 2 677                                    | 1 694                                      | 478              | 1 462   | -241                   | -                                  | 1 703                           |

Véanse notas al final del capítulo.

**4. ENTIDADES DE CRÉDITO**  
**C) Cuenta de resultados**

**4.43 Estructura de la cuenta de resultados**  
**Cajas de ahorro**

Millones de euros

|                | Productos financieros | Costes financieros | Margen de intereses | Rendimiento instrumentos cap. y otros ptos. y gastos | Margen bruto | Gastos de explotación | Gastos del cual: de personal | Dotaciones netas | Pérdida por deterioro de activos financieros | Resultado de la actividad de explotación | Pérdida por deterioro del resto de activos | Otros resultados | Beneficios antes impuestos (cont. hasta 1991) | Impuestos / sociedades | Dotaciones obras y fondos sociales | Beneficio contable (desde 1992) |
|----------------|-----------------------|--------------------|---------------------|--|--------------|-----------------------|------------------------------|------------------|--|--|--|------------------|---|------------------------|------------------------------------|---------------------------------|
|                | 1                     | 2                  | 3                   | 4  | 5            | 6                     | 7                            | 8                | 9  | 10                                       | 11   | 12               | 13  | 14                     | 15                                 | 16                              |
| <b>05</b>      | 23 378                | 11 302             | 12 075              | 7 360  | 19 436       | 11 032                | 6 878                        | 896              | 2 260  | 5 247                                    | 77   | 717              | 5 886   | 814                    | -                                  | 5 072                           |
| <b>06</b>      | 31 994                | 18 477             | 13 517              | 9 657  | 23 174       | 11 779                | 7 460                        | 782              | 3 007  | 7 606                                    | 86   | 1 194            | 8 714   | 1 594                  | -                                  | 7 121                           |
| <b>07</b>      | 48 589                | 32 313             | 16 276              | 13 926   | 30 203       | 12 910                | 8 203                        | 604              | 4 965  | 11 724                                   | 93   | 850              | 12 481  | 1 488                  | -                                  | 10 993                          |
| <b>08</b>      | 59 977                | 42 711             | 17 266              | 10 654   | 27 920       | 13 856                | 8 922                        | 630              | 7 768  | 5 666                                    | 438  | 1 500            | 6 728   | 291                    | -                                  | 6 437                           |
| <b>09</b>      | 45 661                | 26 521             | 19 140              | 10 296   | 29 436       | 13 531                | 8 710                        | 279              | 10 301                                       | 5 324                                    | 2 714                                      | 596              | 3 206   | 131                    | -                                  | 3 075                           |
| <b>09 I-IV</b> | 45 661                | 26 521             | 19 140              | 10 296   | 29 436       | 13 531                | 8 710                        | 279              | 10 301                                       | 5 324                                    | 2 714                                      | 596              | 3 206   | 131                    | -                                  | 3 075                           |
| <b>10 I-IV</b> | 32 107                | 18 126             | 13 981              | 10 668   | 24 649       | 13 088                | 8 514                        | 2 935            | 5 277  | 3 349                                    | 2 583                                      | 720              | 1 486   | -494                   | -                                  | 1 980                           |
| <b>07 I</b>    | 10 422                | 6 590              | 3 832               | 2 639  | 6 471        | 3 076                 | 1 960                        | 193              | 699  | 2 502                                    | 4  | 83               | 2 581   | 463                    | -                                  | 2 118                           |
| <b>07 II</b>   | 11 521                | 7 541              | 3 980               | 4 937  | 8 917        | 3 095                 | 1 953                        | 68               | 1 169  | 4 584                                    | 65   | 323              | 4 842   | 408                    | -                                  | 4 435                           |
| <b>07 III</b>  | 12 819                | 8 640              | 4 179               | 1 700  | 5 879        | 3 191                 | 2 014                        | 95               | 780  | 1 812                                    | 17   | 365              | 2 160   | 380                    | -                                  | 1 780                           |
| <b>07 IV</b>   | 13 828                | 9 543              | 4 285               | 4 651  | 8 936        | 3 547                 | 2 277                        | 247              | 2 317  | 2 826                                    | 6  | 78               | 2 897   | 237                    | -                                  | 2 660                           |
| <b>08 I</b>    | 14 163                | 9 821              | 4 342               | 2 866  | 7 208        | 3 346                 | 2 158                        | 90               | 1 216  | 2 555                                    | 10   | 163              | 2 709   | 426                    | -                                  | 2 283                           |
| <b>08 II</b>   | 14 620                | 10 345             | 4 275               | 2 932  | 7 207        | 3 303                 | 2 114                        | 34               | 1 978  | 1 892                                    | 59   | 329              | 2 162   | 173                    | -                                  | 1 989                           |
| <b>08 III</b>  | 15 409                | 11 180             | 4 229               | 2 740  | 6 970        | 3 447                 | 2 208                        | 116              | 1 646  | 1 760                                    | 53   | 81               | 1 789   | 15                     | -                                  | 1 774                           |
| <b>08 IV</b>   | 15 785                | 11 365             | 4 420               | 2 115  | 6 535        | 3 759                 | 2 442                        | 390              | 2 928  | -542                                     | 316  | 926              | 68  | -323                   | -                                  | 391                             |
| <b>09 I</b>    | 13 976                | 8 929              | 5 046               | 2 691  | 7 738        | 3 354                 | 2 179                        | 87               | 1 966  | 2 331                                    | 133  | 64               | 2 262   | 320                    | -                                  | 1 942                           |
| <b>09 II</b>   | 12 071                | 6 854              | 5 217               | 3 041  | 8 258        | 3 297                 | 2 121                        | -19              | 3 374  | 1 605                                    | 400  | 108              | 1 313   | 193                    | -                                  | 1 120                           |
| <b>09 III</b>  | 10 348                | 5 738              | 4 610               | 2 095  | 6 706        | 3 391                 | 2 186                        | 64               | 1 935  | 1 316                                    | 346  | 50               | 1 020   | 82                     | -                                  | 939                             |
| <b>09 IV</b>   | 9 266                 | 4 999              | 4 267               | 2 469  | 6 735        | 3 489                 | 2 224                        | 147              | 3 027  | 72                                       | 1 835                                      | 373              | -1 390  | -464                   | -                                  | -926                            |
| <b>10 I</b>    | 8 387                 | 4 414              | 3 974               | 2 961  | 6 935        | 3 287                 | 2 173                        | -4               | 2 230  | 1 421                                    | 310  | 143              | 1 254   | 58                     | -                                  | 1 196                           |
| <b>10 II</b>   | 8 138                 | 4 410              | 3 728               | 3 213  | 6 942        | 3 256                 | 2 123                        | 329              | 2 453  | 903                                      | 720  | 94               | 278   | -267                   | -                                  | 546                             |
| <b>10 III</b>  | 7 541                 | 4 367              | 3 174               | 2 094  | 5 268        | 3 084                 | 2 016                        | 208              | 989  | 986                                      | 583  | 49               | 453   | 174                    | -                                  | 278                             |
| <b>10 IV</b>   | 8 041                 | 4 935              | 3 106               | 2 400  | 5 505        | 3 462                 | 2 202                        | 2 401            | -396   | 38                                       | 971  | 434              | -499  | -459                   | -                                  | -40                             |

Véanse notas al final del capítulo.

4. ENTIDADES DE CRÉDITO  
C) Cuenta de resultados

4.44 Estructura de la cuenta de resultados  
Cooperativas de crédito

Millones de euros

|         | 1                     | 2                  | 3                   | 4  | 5            | 6                     | 7                            | 8                | 9  | 10                                       | 11   | 12               | 13  | 14                      | 15                                 | 16                              |
|---------|-----------------------|--------------------|---------------------|--|--------------|-----------------------|------------------------------|------------------|--|--|--|------------------|---|-------------------------|------------------------------------|---------------------------------|
|         | Productos financieros | Costes financieros | Margen de intereses | Rendimiento instrumentos cap. y otros ptos. y gastos | Margen bruto | Gastos de explotación | Gastos del cual: de personal | Dotaciones netas | Pérdida por deterioro de activos financieros netos | Resultado de la actividad de explotación | Pérdida por deterioro del resto de activos | Otros resultados | Beneficios antes impuestos (cont. hasta 1991) | Impuestos/s/ sociedades | Dotaciones obras y fondos sociales | Beneficio contable (desde 1992) |
| 05      | 2 587                 | 927                | 1 659               | 555  | 2 214        | 1 329                 | 782                          | 41               | 221  | 624                                      | 4  | 151              | 771   | 79                      | 75                                 | 618                             |
| 06      | 3 348                 | 1 467              | 1 881               | 634  | 2 515        | 1 425                 | 844                          | 46               | 251  | 793                                      | 3  | 35               | 825   | 90                      | 78                                 | 657                             |
| 07      | 4 781                 | 2 477              | 2 304               | 630  | 2 934        | 1 540                 | 915                          | 38               | 400  | 957                                      | 7  | 25               | 974   | 111                     | 89                                 | 774                             |
| 08      | 5 945                 | 3 508              | 2 437               | 602  | 3 039        | 1 647                 | 980                          | 14               | 599  | 779                                      | 53   | 8                | 733   | 52                      | 65                                 | 617                             |
| 09      | 4 887                 | 2 504              | 2 384               | 767  | 3 150        | 1 653                 | 980                          | 26               | 862  | 610                                      | 108  | 1                | 503   | 29                      | 45                                 | 429                             |
| 09 I-IV | 4 887                 | 2 504              | 2 384               | 767  | 3 150        | 1 653                 | 980                          | 26               | 862  | 610                                      | 108  | 1                | 503   | 29                      | 45                                 | 429                             |
| 10 I-IV | 3 688                 | 1 811              | 1 877               | 771  | 2 648        | 1 605                 | 957                          | -18              | 602  | 458                                      | 134  | 16               | 340   | -4                      | 30                                 | 313                             |
| 07 I    | 1 060                 | 515                | 545                 | 154  | 698          | 378                   | 223                          | 10               | 65   | 245                                      | -1   | 4                | 250   | 29                      | 23                                 | 197                             |
| II      | 1 157                 | 584                | 573                 | 163  | 737          | 388                   | 227                          | 18               | 86   | 245                                      | 1  | 3                | 247   | 30                      | 22                                 | 196                             |
| III     | 1 263                 | 663                | 600                 | 155  | 755          | 390                   | 232                          | 20               | 82   | 264                                      | 0  | 3                | 266   | 30                      | 24                                 | 212                             |
| IV      | 1 301                 | 716                | 586                 | 158  | 744          | 384                   | 233                          | -10              | 167  | 203                                      | 7  | 15               | 211   | 22                      | 20                                 | 169                             |
| 08 I    | 1 404                 | 793                | 611                 | 151  | 762          | 414                   | 251                          | 16               | 72   | 260                                      | 5  | -1               | 254   | 29                      | 22                                 | 203                             |
| II      | 1 455                 | 842                | 612                 | 159  | 771          | 419                   | 248                          | -13              | 117  | 247                                      | 25   | 2                | 224   | 25                      | 22                                 | 177                             |
| III     | 1 529                 | 929                | 600                 | 163  | 763          | 418                   | 249                          | -2               | 140  | 207                                      | 12   | 0                | 195   | 20                      | 20                                 | 155                             |
| IV      | 1 557                 | 944                | 613                 | 130  | 743          | 396                   | 232                          | 13               | 269  | 65                                       | 11   | 6                | 61  | -22                     | 0                                  | 82                              |
| 09 I    | 1 446                 | 792                | 654                 | 163  | 817          | 414                   | 246                          | 10               | 156  | 237                                      | 7  | 2                | 232   | 18                      | 18                                 | 196                             |
| II      | 1 293                 | 654                | 638                 | 233  | 871          | 419                   | 249                          | 8                | 265  | 179                                      | 21   | 2                | 160   | 16                      | 17                                 | 126                             |
| III     | 1 117                 | 555                | 562                 | 172  | 734          | 416                   | 247                          | 17               | 153  | 148                                      | 9  | 0                | 138   | 11                      | 15                                 | 113                             |
| IV      | 1 032                 | 502                | 530                 | 199  | 729          | 404                   | 238                          | -9               | 288  | 46                                       | 71   | -2               | -27   | -16                     | -5                                 | -6                              |
| 10 I    | 940                   | 443                | 498                 | 185  | 682          | 404                   | 242                          | 16               | 118  | 145                                      | 18   | -0               | 127   | 7                       | 10                                 | 110                             |
| II      | 916                   | 439                | 477                 | 215  | 692          | 408                   | 244                          | 1                | 163  | 120                                      | 23   | 1                | 97  | 7                       | 8                                  | 83                              |
| III     | 916                   | 458                | 458                 | 173  | 631          | 401                   | 238                          | 16               | 87   | 126                                      | 53   | -1               | 73  | 3                       | 6                                  | 63                              |
| IV      | 915                   | 471                | 444                 | 198  | 643          | 393                   | 232                          | -51              | 234  | 66                                       | 40   | 16               | 42  | -21                     | 6                                  | 57                              |

Véanse notas al final del capítulo.

4. ENTIDADES DE CRÉDITO  
D) Cuadros complementarios

4.45 Entidades de crédito  
Número de entidades

Número de entidades

|      | Total<br>1=2+8+<br>11+12 | Bancos, Cajas y Cooperativas |                            |                                    |   |                      |                              | EFC/ECAOL       |  |             | Crédito oficial<br>11 | Entidad de dinero electrónico (EDE)<br>12 |
|------|--------------------------|------------------------------|----------------------------|------------------------------------|---|----------------------|------------------------------|-----------------|--|-------------|-----------------------|---|
|      |                          | Total<br>2=3+6+7             | Bancos residentes<br>3=4+5 |                                    |   | Cajas de ahorro<br>6 | Cooperativas de crédito<br>7 | Total<br>8=9+10 | Establecimientos financieros de crédito (EFC)<br>9 | ECAOL<br>10 |                       |   |
|      |                          |                              | Total<br>3                 | Sociedades anónimas españolas<br>4 | Sucursales de sociedades extranjeras<br>5 |                      |                              |                 |  |             |                       |   |
| 97   | 416                      | 307                          | 159                        | 105                                | 54  | 51                   | 97                           | 108             | 108  | -           | 1                     | -   |
| 98   | 404                      | 300                          | 152                        | 99                                 | 53  | 51                   | 97                           | 103             | 103  | -           | 1                     | -   |
| 99   | 387                      | 290                          | 146                        | 93                                 | 53  | 50                   | 94                           | 96              | 96   | -           | 1                     | -   |
| 00   | 368                      | 281                          | 141                        | 89                                 | 52  | 48                   | 92                           | 86              | 86   | -           | 1                     | -   |
| 01   | 367                      | 281                          | 145                        | 89                                 | 56  | 47                   | 89                           | 85              | 85   | -           | 1                     | -   |
| 02   | 359                      | 275                          | 143                        | 84                                 | 59  | 47                   | 85                           | 83              | 83   | -           | 1                     | -   |
| 03   | 348                      | 269                          | 138                        | 80                                 | 58  | 47                   | 84                           | 78              | 78   | -           | 1                     | -   |
| 04   | 346                      | 266                          | 136                        | 75                                 | 61  | 47                   | 83                           | 79              | 79   | -           | 1                     | -   |
| 05   | 348                      | 269                          | 139                        | 74                                 | 65  | 47                   | 83                           | 78              | 78   | -           | 1                     | -   |
| 06   | 352                      | 272                          | 142                        | 72                                 | 70  | 47                   | 83                           | 79              | 79   | -           | 1                     | -   |
| 07   | 357                      | 280                          | 151                        | 72                                 | 79  | 46                   | 83                           | 76              | 76   | -           | 1                     | -   |
| 08   | 362                      | 286                          | 159                        | 71                                 | 88  | 46                   | 81                           | 75              | 75   | -           | 1                     | -   |
| 09 I | 358                      | 281                          | 154                        | 68                                 | 86  | 46                   | 81                           | 75              | 75   | -           | 1                     | 1   |
| II   | 357                      | 281                          | 154                        | 67                                 | 87  | 46                   | 81                           | 74              | 74   | -           | 1                     | 1   |
| III  | 352                      | 280                          | 153                        | 66                                 | 87  | 46                   | 81                           | 70              | 70   | -           | 1                     | 1   |
| IV   | 352                      | 280                          | 153                        | 65                                 | 88  | 46                   | 81                           | 70              | 70   | -           | 1                     | 1   |
| 10 I | 348                      | 281                          | 154                        | 66                                 | 88  | 46                   | 81                           | 65              | 65   | -           | 1                     | 1   |
| II   | 344                      | 280                          | 155                        | 67                                 | 88  | 45                   | 80                           | 62              | 62   | -           | 1                     | 1   |
| III  | 338                      | 276                          | 155                        | 67                                 | 88  | 41                   | 80                           | 60              | 60   | -           | 1                     | 1   |
| IV   | 337                      | 276                          | 160                        | 72                                 | 88  | 36                   | 80                           | 59              | 59   | -           | 1                     | 1   |

Véanse notas al final del capítulo.

4. ENTIDADES DE CRÉDITO  
D) Cuadros complementarios

4.46 Entidades de crédito  
Número de empleados

|    | Número de empleados |                              |             |                      |                           |                |                                   |            |                      |
|----|---------------------|------------------------------|-------------|----------------------|---------------------------|----------------|-----------------------------------|------------|----------------------|
|    | Total<br>1=2+6+9    | Bancos, Cajas y Cooperativas |             |                      |                           | ECAOL/EFC      |                                   |            | Crédito oficial<br>9 |
|    |                     | Total<br>2=3 a 5             | Bancos<br>3 | Cajas de ahorro<br>4 | Cooperat. de crédito<br>5 | Total<br>6=7+8 | Establecimientos financ.cto.<br>7 | ECAOL<br>8 |                      |
| 90 | ...                 | 251 587                      | 157 010     | 84 609               | 9 968                     | ...            | ...                               | ...        | 3 418                |
| 91 | ...                 | 255 989                      | 161 987     | 83 359               | 10 643                    | ...            | ...                               | ...        | 2 611                |
| 92 | 261 839             | 253 197                      | 159 281     | 82 900               | 11 016                    | 6 359          | ...                               | 6 359      | 2 283                |
| 93 | 254 265             | 246 780                      | 152 845     | 82 710               | 11 225                    | 5 240          | ...                               | 5 240      | 2 245                |
| 94 | 251 078             | 246 127                      | 151 174     | 83 758               | 11 195                    | 4 712          | ...                               | 4 712      | 239                  |
| 95 | 249 023             | 244 908                      | 148 946     | 84 336               | 11 626                    | 3 847          | ...                               | 3 847      | 268                  |
| 96 | 246 800             | 242 221                      | 142 827     | 87 370               | 12 024                    | 4 306          | 4 276                             | 30         | 273                  |
| 97 | 247 361             | 242 155                      | 139 198     | 90 153               | 12 804                    | 4 936          | 4 936                             | ...        | 270                  |
| 98 | 247 685             | 242 268                      | 135 164     | 93 812               | 13 292                    | 5 154          | 5 154                             | ...        | 263                  |
| 99 | 244 513             | 239 020                      | 127 889     | 97 276               | 13 855                    | 5 229          | 5 229                             | ...        | 264                  |
| 00 | 243 743             | 238 587                      | 122 374     | 101 718              | 14 495                    | 4 889          | 4 889                             | ...        | 267                  |
| 01 | 245 228             | 239 895                      | 118 722     | 105 593              | 15 580                    | 5 062          | 5 062                             | -          | 271                  |
| 02 | 243 677             | 238 199                      | 114 040     | 107 745              | 16 414                    | 5 210          | 5 210                             | ...        | 268                  |
| 03 | 245 157             | 239 103                      | 111 793     | 110 243              | 17 067                    | 5 759          | 5 759                             | ...        | 295                  |
| 04 | 247 471             | 241 164                      | 110 106     | 113 408              | 17 650                    | 6 016          | 6 016                             | ...        | 291                  |
| 05 | 254 411             | 247 765                      | 111 298     | 118 072              | 18 395                    | 6 356          | 6 356                             | ...        | 290                  |
| 06 | 263 682             | 256 585                      | 113 064     | 124 139              | 19 382                    | 6 803          | 6 803                             | ...        | 294                  |
| 07 | 277 311             | 269 920                      | 117 559     | 131 933              | 20 428                    | 7 113          | 7 113                             | ...        | 278                  |
| 08 | 278 301             | 270 855                      | 115 129     | 134 786              | 20 940                    | 7 150          | 7 150                             | ...        | 296                  |
| 09 | 269 483             | 263 101                      | 110 004     | 132 340              | 20 757                    | 6 075          | 6 075                             | ...        | 307                  |

Véanse notas al final del capítulo.

4. ENTIDADES DE CRÉDITO  
D) Cuadros complementarios

4.47 Número de oficinas operativas y de representación de las entidades de crédito residentes y del Banco de España

| Banco de España | Entidades de crédito |                                   |                       |             |                      |                              |                      |          |           |                         |                                 | Oficinas de representación               |             |    |  |
|-----------------|----------------------|-----------------------------------|-----------------------|-------------|----------------------|------------------------------|----------------------|----------|-----------|-------------------------|---------------------------------|--|-------------|----|--|
|                 | Total<br>1           | Oficinas en España                |                       |             |                      |                              |                      |          |           |                         | Oficinas en el extranjero<br>11 | En el extranjero de entidades residentes |             |    | En España de entidades no residentes<br>15 |
|                 |                      | Total<br>2=3+11<br>3=4+8+9<br>+10 | Entidades de depósito |             |                      |                              | Otras EC             |          |           | Total<br>12=13+14<br>13 |                                 | Bancos<br>14                             | Cajas<br>14 |    |  |
|                 |                      |                                   | Total<br>4=5+6+7<br>5 | Bancos<br>6 | Cajas de ahorro<br>7 | Cooperativas de crédito<br>7 | Crédito oficial<br>8 | EFC<br>9 | EDE<br>10 |                         |                                 |  |             |    |  |
| 02              | 53                   | 39 101                            | 39 009                | 38 673      | 14 072               | 20 326                       | 4 275                | 1        | 335       | ...                     | 92                              | 128                                      | 95          | 33 | 61   |
| 03              | 43                   | 39 830                            | 39 750                | 39 405      | 14 074               | 20 871                       | 4 460                | 1        | 344       | ...                     | 80                              | 121                                      | 86          | 35 | 57   |
| 04              | 33                   | 40 688                            | 40 603                | 40 230      | 14 168               | 21 503                       | 4 559                | 1        | 372       | ...                     | 85                              | 115                                      | 77          | 38 | 56   |
| 05              | 23                   | 42 071                            | 41 979                | 41 599      | 14 533               | 22 410                       | 4 656                | 1        | 379       | ...                     | 92                              | 121                                      | 80          | 41 | 53   |
| 06              | 23                   | 43 788                            | 43 691                | 43 286      | 15 096               | 23 418                       | 4 772                | 1        | 404       | ...                     | 97                              | 129                                      | 81          | 48 | 54   |
| 07              | 23                   | 45 596                            | 45 500                | 45 086      | 15 542               | 24 591                       | 4 953                | 1        | 413       | ...                     | 96                              | 135                                      | 83          | 52 | 57   |
| 08 /            | 23                   | 46 142                            | 46 040                | 45 624      | 15 657               | 24 948                       | 5 019                | 1        | 415       | ...                     | 102                             | 135                                      | 80          | 55 | 60   |
| 08 /            | 23                   | 46 221                            | 46 118                | 45 707      | 15 647               | 25 001                       | 5 059                | 1        | 410       | ...                     | 103                             | 132                                      | 77          | 55 | 61   |
| 08 /            | 23                   | 46 167                            | 46 065                | 45 662      | 15 580               | 24 985                       | 5 097                | 1        | 402       | ...                     | 102                             | 129                                      | 73          | 56 | 55   |
| 09 /            | 23                   | 45 792                            | 45 689                | 45 291      | 15 372               | 24 822                       | 5 097                | 1        | 397       | 1                       | 103                             | 128                                      | 72          | 56 | 53   |
| 09 /            | 23                   | 45 240                            | 45 137                | 44 759      | 15 071               | 24 607                       | 5 081                | 1        | 377       | 1                       | 103                             | 125                                      | 69          | 56 | 52   |
| 09 /            | 23                   | 44 831                            | 44 728                | 44 362      | 14 987               | 24 292                       | 5 083                | 1        | 365       | 1                       | 103                             | 120                                      | 65          | 55 | 53   |
| 09 /            | 23                   | 44 532                            | 44 431                | 44 085      | 14 840               | 24 202                       | 5 043                | 1        | 345       | 1                       | 101                             | 120                                      | 65          | 55 | 55   |
| 10 /            | 23                   | 44 238                            | 44 135                | 43 818      | 14 774               | 24 004                       | 5 040                | 1        | 316       | 1                       | 103                             | 117                                      | 64          | 53 | 56   |
| 10 /            | 23                   | 44 047                            | 43 944                | 43 637      | 14 715               | 23 903                       | 5 019                | 1        | 306       | 1                       | 103                             | 118                                      | 63          | 55 | 55   |
| 10 /            | 23                   | 43 830                            | 43 727                | 43 453      | 14 670               | 23 743                       | 5 040                | 1        | 273       | 1                       | 103                             | 94                                       | 48          | 46 | 54   |
| 10 /            | 23                   | 43 267                            | 43 164                | 42 894      | 15 227               | 22 649                       | 5 018                | 1        | 269       | 1                       | 103                             | 102                                      | 48          | 54 | 54   |

Véanse notas al final del capítulo.

**4. ENTIDADES DE CRÉDITO**  
**D) Cuadros complementarios**

**4.48 Entidades de crédito**  
**Número de oficinas por**  
**Comunidades Autónomas**

Datos referidos a Diciembre de 2010

Número de oficinas

|                                  | Banco de España | Entidades de Crédito/ Credit Institutions |  |               |                                |   |            | Establecimientos Financieros de Crédito/ Specialised Credit Institutions |  |
|----------------------------------|-----------------|---|--|---------------|--------------------------------|---|------------|--|--|
|                                  |                 | Oficinas en España/ Branches in Spain     | Entidades de depósito/ Deposits institutions |               |                                |   | 7          |  |  |
|                                  |                 |   | Total/ Total                                 | Bancos/ Banks | Cajas de ahorro/ Savings banks | Cooperativas de crédito/ Credit co-operatives |            |  |  |
| 1                                | 2=3+7           | 3=4 a 6                                   | 4  | 5             | 6                              | 7   |            |  |  |
| Pais Vasco . . . . .             | 2               | 1 938                                     | 1 925  | 725           | 825                            | 375   | 13         | Pais Vasco   |  |
| Cataluña . . . . .               | 1               | 7 458                                     | 7 418  | 2 242         | 5 041                          | 135   | 40         | Cataluña   |  |
| Galicia . . . . .                | 1               | 2 372                                     | 2 357  | 1 146         | 1 164                          | 47  | 15         | Galicia  |  |
| Andalucía . . . . .              | 2               | 6 611                                     | 6 564  | 1 848         | 3 578                          | 1 138   | 47         | Andalucía  |  |
| Asturias . . . . .               | 1               | 948                                       | 941  | 431           | 371                            | 139   | 7          | Asturias   |  |
| Cantabria . . . . .              | 1               | 501                                       | 497  | 217           | 261                            | 19  | 4          | Cantabria  |  |
| La Rioja . . . . .               | 1               | 470                                       | 469  | 112           | 299                            | 58  | 1          | La Rioja   |  |
| Murcia . . . . .                 | 1               | 1 260                                     | 1 253  | 370           | 631                            | 252   | 7          | Murcia   |  |
| Valencia . . . . .               | 2               | 4 752                                     | 4 729  | 1 674         | 2 183                          | 872   | 23         | Valencia   |  |
| Aragón . . . . .                 | 1               | 1 690                                     | 1 681  | 400           | 875                            | 406   | 9          | Aragón   |  |
| Castilla-La Mancha . . . . .     | 1               | 1 988                                     | 1 980  | 880           | 638                            | 462   | 8          | Castilla-La Mancha   |  |
| Canarias . . . . .               | 2               | 1 408                                     | 1 389  | 561           | 675                            | 153   | 19         | Canarias   |  |
| Navarra . . . . .                | 1               | 693                                       | 691  | 212           | 290                            | 189   | 2          | Navarra  |  |
| Extremadura . . . . .            | 1               | 1 188                                     | 1 181  | 405           | 615                            | 161   | 7          | Extremadura  |  |
| Baleares . . . . .               | 1               | 1 203                                     | 1 198  | 534           | 633                            | 31  | 5          | Baleares   |  |
| Madrid . . . . .                 | 1               | 5 715                                     | 5 663  | 2 560         | 2 988                          | 115   | 51         | Madrid   |  |
| Castilla-Leon . . . . .          | 1               | 2 925                                     | 2 914  | 890           | 1 561                          | 463   | 11         | Castilla-Leon  |  |
| Ceuta y Melilla . . . . .        | 2               | 44  | 44   | 20            | 21                             | 3   | -          | Ceuta and Melilla  |  |
| <b>TOTAL EN ESPAÑA . . . . .</b> | <b>23</b>       | <b>43 164</b>                             | <b>42 894</b>                                | <b>15 227</b> | <b>22 649</b>                  | <b>5 018</b>                                  | <b>269</b> | <b>TOTAL IN SPAIN</b>  |  |

December 2010 Data

**4.48 Credit Institutions**  
**Number of branches by**  
**Regional (autonomous) governments**

Number of branches

**4. CREDIT INSTITUTIONS**  
**D) Supplementary tables**

4. ENTIDADES DE CRÉDITO  
D) Cuadros complementarios

4.49 Entidades de crédito  
Número de oficinas por provincias

Datos referidos a Diciembre de 2010

Número de oficinas

|                            | Banco de España | Entidades de Crédito/ Credit Institutions |  |               |                                |   |            | Establecimientos Financieros de Crédito/ Specialised Credit Institutions |  |
|----------------------------|-----------------|---|--|---------------|--------------------------------|---|------------|--|--|
|                            |                 | Oficinas en España/ Branches in Spain     | Entidades de depósito/ Deposits institutions |               |                                |   | 7          |  |  |
|                            |                 |   | Total/ Total                                 | Bancos/ Banks | Cajas de ahorro/ Savings banks | Cooperativas de crédito/ Credit co-operatives |            |  |  |
| 1                          | 2=3+7           | 3=4 a 6                                   | 4  | 5             | 6                              | 7   |            |  |  |
| Alava . . . . .            | -               | 333                                       | 332  | 103           | 160                            | 69  | 1          | Alava  |  |
| Albacete . . . . .         | -               | 339                                       | 338  | 166           | 88                             | 84  | 1          | Albacete   |  |
| Alicante . . . . .         | 1               | 1 592                                     | 1 583  | 604           | 770                            | 209   | 9          | Alicante   |  |
| Almería . . . . .          | -               | 677                                       | 674  | 149           | 319                            | 206   | 3          | Almería  |  |
| Asturias . . . . .         | 1               | 948                                       | 941  | 431           | 371                            | 139   | 7          | Asturias   |  |
| Avila . . . . .            | -               | 210                                       | 210  | 47            | 146                            | 17  | -          | Avila  |  |
| Badajoz . . . . .          | 1               | 743                                       | 738  | 273           | 328                            | 137   | 5          | Badajoz  |  |
| Baleares . . . . .         | 1               | 1 203                                     | 1 198  | 534           | 633                            | 31  | 5          | Baleares   |  |
| Barcelona . . . . .        | 1               | 5 325                                     | 5 292  | 1 594         | 3 610                          | 88  | 33         | Barcelona  |  |
| (capital) . . . . .        | 1               | 1 886                                     | 1 863  | 648           | 1 186                          | 29  | 23         | (capital)  |  |
| Burgos . . . . .           | -               | 507                                       | 506  | 108           | 321                            | 77  | 1          | Burgos   |  |
| Caceres . . . . .          | -               | 445                                       | 443  | 132           | 287                            | 24  | 2          | Caceres  |  |
| Cadiz . . . . .            | -               | 749                                       | 740  | 232           | 449                            | 59  | 9          | Cadiz  |  |
| Cantabria . . . . .        | 1               | 501                                       | 497  | 217           | 261                            | 19  | 4          | Cantabria  |  |
| Castellon . . . . .        | -               | 647                                       | 644  | 194           | 271                            | 179   | 3          | Castellon  |  |
| Ciudad Real . . . . .      | -               | 474                                       | 471  | 155           | 206                            | 110   | 3          | Ciudad Real  |  |
| Cordoba . . . . .          | -               | 662                                       | 655  | 174           | 375                            | 106   | 7          | Cordoba  |  |
| Coruña, La . . . . .       | 1               | 936                                       | 927  | 490           | 433                            | 4   | 9          | Coruña, La   |  |
| Cuenca . . . . .           | -               | 253                                       | 253  | 135           | 27                             | 91  | -          | Cuenca   |  |
| Gerona . . . . .           | -               | 794                                       | 790  | 281           | 504                            | 5   | 4          | Gerona   |  |
| Granada . . . . .          | -               | 806                                       | 800  | 163           | 450                            | 187   | 6          | Granada  |  |
| Guadalajara . . . . .      | -               | 262                                       | 261  | 65            | 175                            | 21  | 1          | Guadalajara  |  |
| Guipuzcoa . . . . .        | 1               | 591                                       | 588  | 241           | 226                            | 121   | 3          | Guipuzcoa  |  |
| Huelva . . . . .           | -               | 415                                       | 412  | 97            | 229                            | 86  | 3          | Huelva   |  |
| Huesca . . . . .           | -               | 333                                       | 332  | 83            | 159                            | 90  | 1          | Huesca   |  |
| Jaen . . . . .             | -               | 619                                       | 616  | 109           | 362                            | 145   | 3          | Jaen   |  |
| Leon . . . . .             | -               | 513                                       | 511  | 209           | 270                            | 32  | 2          | Leon   |  |
| Lerida . . . . .           | -               | 550                                       | 549  | 175           | 359                            | 15  | 1          | Lerida   |  |
| Lugo . . . . .             | -               | 319                                       | 319  | 159           | 127                            | 33  | -          | Lugo   |  |
| Madrid . . . . .           | 1               | 5 715                                     | 5 663  | 2 560         | 2 988                          | 115   | 51         | Madrid   |  |
| (capital) . . . . .        | 1               | 3 128                                     | 3 095  | 1 520         | 1 521                          | 54  | 32         | (capital)  |  |
| Malaga . . . . .           | 1               | 1 289                                     | 1 282  | 450           | 638                            | 194   | 7          | Malaga   |  |
| Murcia . . . . .           | 1               | 1 260                                     | 1 253  | 370           | 631                            | 252   | 7          | Murcia   |  |
| Navarra . . . . .          | 1               | 693                                       | 691  | 212           | 290                            | 189   | 2          | Navarra  |  |
| Orense . . . . .           | -               | 354                                       | 354  | 135           | 212                            | 7   | -          | Orense   |  |
| Palencia . . . . .         | -               | 193                                       | 192  | 63            | 105                            | 24  | 1          | Palencia   |  |
| Palmas, Las . . . . .      | 1               | 724                                       | 713  | 295           | 352                            | 66  | 11         | Palmas, Las  |  |
| Pontevedra . . . . .       | -               | 763                                       | 757  | 362           | 392                            | 3   | 6          | Pontevedra   |  |
| Rioja, La . . . . .        | 1               | 470                                       | 469  | 112           | 299                            | 58  | 1          | Rioja, La  |  |
| Salamanca . . . . .        | -               | 380                                       | 379  | 124           | 178                            | 77  | 1          | Salamanca  |  |
| S. Cruz Tenerife . . . . . | 1               | 684                                       | 676  | 266           | 323                            | 87  | 8          | S. Cruz Tenerife   |  |
| Segovia . . . . .          | -               | 196                                       | 195  | 51            | 112                            | 32  | 1          | Segovia  |  |
| Sevilla . . . . .          | 1               | 1 394                                     | 1 385  | 474           | 756                            | 155   | 9          | Sevilla  |  |
| Soria . . . . .            | -               | 136                                       | 136  | 36            | 62                             | 38  | -          | Soria  |  |
| Tarragona . . . . .        | -               | 789                                       | 787  | 192           | 568                            | 27  | 2          | Tarragona  |  |
| Teruel . . . . .           | -               | 233                                       | 233  | 40            | 119                            | 74  | -          | Teruel   |  |
| Toledo . . . . .           | 1               | 660                                       | 657  | 359           | 142                            | 156   | 3          | Toledo   |  |
| Valencia . . . . .         | 1               | 2 513                                     | 2 502  | 876           | 1 142                          | 484   | 11         | Valencia   |  |
| Valladolid . . . . .       | 1               | 561                                       | 556  | 193           | 265                            | 98  | 5          | Valladolid   |  |
| Vizcaya . . . . .          | 1               | 1 014                                     | 1 005  | 381           | 439                            | 185   | 9          | Vizcaya  |  |
| Zamora . . . . .           | -               | 229                                       | 229  | 59            | 102                            | 68  | -          | Zamora   |  |
| Zaragoza . . . . .         | 1               | 1 124                                     | 1 116  | 277           | 597                            | 242   | 8          | Zaragoza   |  |
| Ceuta y Melilla . . . . .  | 2               | 44  | 44   | 20            | 21                             | 3   | -          | Ceuta and Melilla  |  |
| <b>TOTAL NACIONAL .</b>    | <b>23</b>       | <b>43 164</b>                             | <b>42 894</b>                                | <b>15 227</b> | <b>22 649</b>                  | <b>5 018</b>                                  | <b>269</b> | <b>NATIONAL TOTAL</b>  |  |
| Extranjero . . . . .       | -               | 103                                       | 87   | 35            | 52                             | -   | 16         | Foreign branches   |  |
| <b>TOTAL . . . . .</b>     | <b>23</b>       | <b>43 267</b>                             | <b>42 981</b>                                | <b>15 262</b> | <b>22 701</b>                  | <b>5 018</b>                                  | <b>285</b> | <b>TOTAL</b>   |  |

December 2010 Data

4.49 Credit institutions  
Number of branches by provinces

Number of branches

4. CREDIT INSTITUTIONS  
D) Supplementary tables



## NOTAS A LOS CUADROS DEL CAPÍTULO 4. ENTIDADES DE CRÉDITO<sup>1</sup>

### Nota general

El capítulo 4 del *Boletín Estadístico* tiene por objeto la presentación de información relativa a las entidades de crédito en su conjunto, así como la de cada uno de los grupos que lo componen: bancos, cajas de ahorros, cooperativas de crédito, establecimientos financieros de crédito (incluidas las ECAOL hasta 1996) y el ICO (incluidas las EOC hasta mayo de 1994). La base fundamental sobre la que se elabora esta información son los estados reservados individuales relativos a la actividad en España que las entidades de crédito remiten al Banco de España por motivos de supervisión, conforme a los criterios y normas establecidos en la Circular Contable CBE 4/2004 y precedentes.

La información que recoge el capítulo 8 (cuadros 8.41 a 8.44) de este mismo Boletín se refiere también a las entidades de crédito. La diferencia entre ambos conjuntos de datos se debe a que las fuentes de información de base para su elaboración son distintas. Así, mientras que, como ya se ha mencionado, los datos de este capítulo provienen de los estados financieros que las entidades de crédito remiten al Banco de España por motivos de supervisión, los del capítulo 8 se han obtenido de los estados contables destinados a elaborar las estadísticas de la zona del euro y, por lo tanto, incorporan el marco conceptual común para todos los países que componen la Unión Económica y Monetaria (UEM). Aunque existen algunas diferencias tanto en la sectorización como en la valoración de los instrumentos (véanse cuadro 4 y las notas que lo acompañan), la configuración actual de ambos capítulos permite utilizarlos de manera complementaria. Así, mientras que en este capítulo se puede encontrar un mayor detalle por instrumentos del crédito (comercial, hipotecario, etc.), de los depósitos (a la vista, a plazo, estructurados, etc.), de las cuentas de capital (capital, reservas, fondos especiales...) y de los otros activos y pasivos (periodificación, derivados...), en el capítulo 8 el mayor detalle que figura es por sectores de contrapartida y residencia, con la indicación de si los hogares e ISFLSH, las sociedades no financieras y los otros intermediarios financieros son residentes en España, en otros países de la zona del euro o en el resto del mundo (en este caso, sin detalle de la contrapartida). Sobre unos y otros desarrollos se llama la atención del lector para que se beneficie de la citada complementariedad.

### Cuadro 4

Como ya se ha mencionado en la nota general, el balance del capítulo 4 proviene de la información que las entidades remiten al Banco de España por motivos de supervisión, mientras que el balance del capítulo 8 se ha obtenido de los estados contables destinados a elaborar las estadísticas de la zona del euro, y, dada su finalidad, se elabora siguiendo un mismo marco conceptual para todos los países que componen la UEM. La conciliación entre ambos capítulos pone en evidencia que se está tratando al mismo conjunto de unidades desde dos aproximaciones complementarias. Existen pequeñas diferencias, que pueden apreciarse, para un período concreto, en este cuadro de conciliación, que se deben a los diferentes propósitos de una y otra. Concretamente:

Los estados para las estadísticas de la zona del euro (estados UEM), sobre cuya base se calculan, entre otros, los agregados monetarios que sigue el BCE, distinguen si las unidades no residentes están situadas en otros países de la zona del euro o en terceros países, mientras que los estados de supervisión agrupan todas las contrapartidas frente a unidades no residentes en España en el sector Resto del mundo.

En el balance elaborado a partir de los estados estadísticos de la zona del euro, los Fondos del Mercado Monetario (FMM), es decir, los FIAMM, aparecen conjuntamente con el Banco de España y las entidades de crédito formando el sector denominado «Instituciones Financieras y Monetarias» (IFM). En los estados de supervisión, estos FMM están integrados conjuntamente con el resto de instituciones de inversión colectiva de carácter financiero en el sector de Otros sectores residentes (véanse los esquemas de sectorización que figuran al final del Boletín), denominándose «Sistema crediticio» la agrupación formada por el Banco de España y las entidades de crédito. Las diferencias de ámbito entre las IFM y el Sistema crediticio, en algunos casos, son más de orden conceptual que práctico, razón por la que ambas agrupaciones se «cruzan» al establecer los cuadros de conciliación.

Existen algunas otras normas de contabilización distintas que no se detallan en esta nota, ya que las discrepancias a que dan lugar son poco significativas. Hay también que tener en cuenta que algunas de las discrepancias que aparecen pueden deberse al distinto momento de actualización de unos y otros estados contables.

### Cuadro 4.A

- a. Véase detalle en cuadros 4.1 y 4.2.
- b. Véase detalle en cuadros 4.51 y 4.52.
- c. Véase detalle en cuadros 4.61 y 4.62.
- d. Véase detalle en cuadros 4.71 y 4.72.
- e. Véase detalle en cuadros 4.81 y 4.82.

### Cuadro 4.1

- a. Véase el detalle por subsectores en el cuadro 8.25. Existen pequeñas diferencias, debido a que la definición de crédito en ambos cuadros es distinta y al distinto momento de actualización de ambos cuadros.
- b. Véase detalle por instrumentos en cuadro 4.3.
- c. Véase detalle en cuadro 4.4.
- d. Véase detalle en cuadro 4.6.
- e. Véase detalle en cuadro 4.99.
- f. Recoge los dudosos que lo son por razón de morosidad, es decir, aquellos instrumentos de deuda que tienen importes vencidos por cualquier concepto (principal, intereses, ...) bien con una antigüedad superior a tres meses, bien por un importe superior al 25% de la deuda (salvo que se clasifique como fallidos). Se corresponde con el importe de la columna 12 del cuadro 4.99.

### Cuadro 4.2

- a. Véase el detalle por subsectores en el cuadro 8.25. Existen pequeñas diferencias, debido a la diferente definición de los depósitos y al distinto momento de actualización de ambos cuadros.
- b. Véase detalle por instrumentos en cuadro 4.5.
- c. Véase detalle en cuadro 4.7.
- d. Véase detalle en cuadro 4.8.

### Cuadro 4.3

- a. Puede consultarse el detalle por sectores institucionales en el cuadro 8.26. Existen discrepancias entre este importe y el del cuadro 8.26, debido a diferencias de ámbito institucional y del concepto del crédito y al distinto momento de actualización de ambos cuadros.
- b. Activos financieros híbridos recogen aquellos activos financieros que incluyen simultáneamente un contrato principal diferente de un derivado junto con un derivado financiero, denominado «derivado implícito», que no es individualmente transferible; normalmente los flujos que genera el contrato híbrido varían de la misma manera en que lo haría el derivado considerado aisladamente. Por ejemplo, un instrumento de deuda en el que los pagos por intereses se relacionan con un índice de valores.

1. Las notas correspondientes a los cuadros de este capítulo que no se difunden en esta edición en papel del Boletín, y que son los que se indican en el índice, están disponibles, al igual que dichos cuadros, en la Red: [www.bde.es](http://www.bde.es)

c. Créditos dudosos son aquellos créditos que presenten dudas razonables sobre su reembolso total (principal e intereses) en los términos pactados contractualmente. Dentro de estos se incluyen los créditos morosos, que son aquellos que tienen algún importe vencido, bien del principal, bien de los intereses o gastos pactados contractualmente, con más de tres meses de antigüedad. Véase detalle en cuadro 4.10. Pueden existir diferencias entre ambos importes, debido al distinto momento de actualización de cuadros.

#### Cuadro 4.4

a. Las posiciones cortas en valores recogen el importe de los pasivos financieros originados por la venta en firme de activos financieros adquiridos temporalmente o recibidos en préstamo. No obstante, el cuadro 4.4 muestra las posiciones cortas en el activo (columnas 6 y 10) y las resta de los totales de «Valores distintos de acciones y participaciones» de Residentes en España y Resto del mundo. De esta forma, las columnas 4 y 8 recogen cifras netas y siguen un criterio uniforme con el de los estados que las entidades remiten por motivos estadísticos (y, por tanto, con el capítulo 8 de este Boletín), según el cual se exige deducir las posiciones cortas de valores de la partida «Valores distintos de acciones» [véase Norma 71.<sup>a</sup> c) iii)].

#### Cuadro 4.5

a. El importe de esta columna menos los depósitos de los FMM en las entidades de crédito coincide, salvo pequeñas diferencias debidas al distinto momento de actualización de ambos cuadros, con el de la columna 1 del cuadro 8.28. En este último cuadro puede consultarse el detalle por sectores institucionales.

b. Los pasivos por transferencias de activos (participaciones de activos) recogen los fondos captados por la entidad en las operaciones de transferencias de activos financieros en las que el activo financiero transferido no ha podido causar baja en el balance por no haberse transferido sustancialmente los riesgos y beneficios asociados a su propiedad.

c. Los pasivos financieros híbridos recogen los pasivos financieros que incluyen simultáneamente un contrato principal diferente de un derivado junto con un derivado financiero, denominado «derivado implícito», que no es individualmente transferible; normalmente los flujos que genera el contrato híbrido varían de la misma manera en que lo haría el derivado considerado aisladamente. Por ejemplo, un depósito cuyo tipo de interés depende de la evolución del precio de una acción.

d. Los depósitos subordinados recogen el importe de los depósitos recibidos que, a efectos de prelación de créditos, se sitúan detrás de los acreedores comunes.

e. Esta columna incluye los depósitos a la vista, los depósitos de ahorro, los depósitos a plazo, excepto las cédulas hipotecarias que tengan naturaleza de depósitos, los depósitos en moneda extranjera, los pasivos financieros híbridos y las cesiones temporales de activos. Este importe figura detallado por provincias y por comunidades autónomas en los cuadros 4.33, 4.34 y 4.35. Las cédulas hipotecarias son valores cuyo capital e intereses están garantizados, sin necesidad de inscripción registral, por hipoteca sobre todas las que en cualquier tiempo consten inscritas a favor de la entidad emisora, sin perjuicio de la responsabilidad patrimonial universal de la misma. Cuando estos valores son no negociables se recogen en la rúbrica de Depósitos.

#### Cuadro 4.6

a. Véase detalle en cuadro 4.9.

#### Cuadro 4.7

a. Los ajustes de valoración al patrimonio neto recogen los importes de los ajustes realizados a los activos y pasivos que se registran transitoriamente en el patrimonio neto, bajo este concepto, hasta que se produzca su extinción o realización, momento en el que se registran en la cuenta de pérdidas y ganancias.

b. Los ajustes de valoración de activos y pasivos financieros recogen la diferencia entre la valoración de los activos y pasivos en el balance público de las entidades y la valoración por la que figuran en los estados estadísticos de la UEM, excepto aquellas debidas a los intereses devengados y a las correcciones de valoración por deterioro de activos que se presentan en rúbricas separadas del activo y/o pasivo.

c. Las correcciones de valor por deterioro de activos recogen los importes constituidos (provisiones) para la cobertura de pérdidas por deterioro, tanto de los créditos como del resto de activos.

d. Las correcciones de valor por deterioro de activos, total para créditos, recogen los importes constituidos para la cobertura (provisiones) tanto específica como genérica de riesgo de insolvencia de los créditos concedidos a la clientela.

e. Las correcciones de valor por deterioro de activos, específicas para créditos, recogen exclusivamente el importe de las coberturas (provisiones) específicas por riesgo de insolvencia de los créditos concedidos a otros sectores residentes.

#### Cuadro 4.8

a. Véase detalle en cuadro 4.9.

#### Cuadro 4.9

a. Los derivados de negociación recogen el valor razonable a favor de la entidad de los derivados que no formen parte de coberturas contables.

b. Los derivados de cobertura recogen el valor razonable a favor de la entidad de los derivados designados como instrumentos de cobertura en coberturas contables.

c. Los contratos de seguros vinculados a pensiones recogen el valor razonable de las pólizas de seguros suscritas por la entidad para cubrir sus compromisos por pensiones con el personal, que no cumplen con los requisitos establecidos en la CBE 4/04 en su norma trigésimo quinta para no registrarlos en balance.

d. Los activos fiscales incluyen el importe de todos los activos de naturaleza fiscal tales como impuestos pagados a cuenta, activos derivados de bases impositivas negativas o créditos por deducciones fiscales pendientes de compensar.

e. Los derivados de negociación recogen el valor razonable en contra de la entidad de los derivados que no formen parte de coberturas contables.

f. Los derivados de cobertura recogen el valor razonable en contra de la entidad de los derivados designados como instrumentos de cobertura en coberturas contables.

g. Las cuentas de recaudación incluyen el importe recaudado por cuenta de las Administraciones Públicas por impuestos, tasas, arbitrios y cuotas a la Seguridad Social pendientes de ingreso definitivo en el organismo correspondiente.

h. Los pasivos fiscales incluyen el importe de todos los pasivos de naturaleza fiscal, principalmente el importe a pagar por el impuesto sobre el beneficio relativo a la ganancia fiscal del ejercicio.

#### Cuadro 4.10

a. Recoge exclusivamente el importe de las coberturas específicas por riesgo de insolvencia de los créditos concedidos a otros sectores residentes.

#### Cuadro 4.11

a. El detalle en cada uno de los subsectores de las AAPP puede encontrarse en el cuadro 8.25. Existen pequeñas diferencias, debido a la diferente definición de crédito en ambos cuadros y al distinto momento de actualización de ambos cuadros. Además, el detalle por provincias y por CCAA puede consultarse en los cuadros 4.28, 4.29 y 4.30.

#### Cuadro 4.12

a. El detalle del total por instrumentos aparece en el cuadro 4.3. Además, puede consultarse el detalle por sectores institucionales en el cuadro 8.26. Las pequeñas discrepancias entre los importes de este cuadro y los del cuadro 8.26 se deben a diferencias de ámbito institucional, del concepto del crédito y del momento de actualización de ambos cuadros.

#### **Cuadro 4.99**

- a. Véase nota al cuadro 4.1 columna 11.
- b. Hasta la entrada en vigor de la circular 4/2004, este importe estaba integrado en la columna 9.
- c. Hasta la entrada en vigor de la circular 4/2004, no se disponía del detalle de los dudosos para los establecimientos financieros de crédito.
- d. Véase nota al cuadro 4.1 columna 12.
- e. Activos considerados dudosos por presentar dudas sobre su reembolso total sin poder considerarse sin embargo ni morosos ni fallidos.
- f. Activos considerados dudosos por ser frente a países de determinado grupo de riesgo.

#### **Cuadro 4.13**

- a. De las empresas y los empresarios individuales que reciben los créditos.
- b. Véanse notas a los cuadros 8.26 y 8.27.
- c. Véase detalle en cuadro 4.18.
- d. Recoge los préstamos y créditos a hogares destinados a la adquisición de terrenos y fincas rústicas, la adquisición de valores, la adquisición de bienes y servicios corrientes no considerados de consumo duradero (por ejemplo, préstamos para financiar gastos de viaje) y los destinados a finalidades diversas no incluidos entre los anteriores.
- e. Este concepto se refiere a los créditos concedidos a hogares, con garantía de vivienda pero destinados a un uso distinto del de su adquisición y de la financiación de actividades productivas. Por tanto, estos créditos están incluidos entre los concedidos para rehabilitación, consumo duradero y resto, es decir, son parte de las columnas 8 a 10.
- f. Véase detalle en cuadro 4.18 (columnas 12 a 22).
- g. Recoge los dudosos de los préstamos y créditos a hogares destinados a la adquisición de terrenos y fincas rústicas, la adquisición de valores, la adquisición de bienes y servicios corrientes no considerados de consumo duradero (por ejemplo préstamos para financiar gastos de viaje) y los destinados a finalidades diversas no incluidos entre los anteriores.
- h. Este concepto se refiere a los dudosos de los créditos concedidos a hogares, con garantía de vivienda pero destinados a un uso distinto del de su adquisición y de la financiación de actividades productivas. Por tanto, estos dudosos están incluidos entre los concedidos para rehabilitación, consumo duradero y resto, es decir, son parte de las columnas 21 a 23.

#### **Cuadro 4.18**

- a. De las empresas y los empresarios individuales que reciben los créditos.
- b. Véase detalle en cuadro 4.23.

#### **Cuadro 4.23**

- a. De las empresas y los empresarios individuales que reciben los créditos.
- b. Hasta marzo de 2005 no se disponía de este detalle para los EFC. A partir de dicha fecha y con motivo de la entrada en vigor de la CBE 4/2004, el importe está asignado a la industria correspondiente.

#### **Cuadro 4.28**

- a. Véase cuadro 4.29 o 4.30.

#### **Cuadro 4.29**

- a. Además de las operaciones residuales para las cuales la entidad no haya podido determinar la provincia a la que deben ser adscritas, recoge el importe de las operaciones de adquisición temporal de activos a través de entidades de contrapartida.

#### **Cuadro 4.30**

- a. Además de las operaciones residuales para las cuales la entidad no haya podido determinar la provincia a la que deben ser adscritas, recoge el importe de las operaciones de adquisición temporal de activos a través de entidades de contrapartida.

#### **Cuadro 4.31**

- a. Véase el detalle por subsectores en el cuadro 8.25. Existen pequeñas discrepancias entre los importes de ambos cuadros, debido a diferencias de ámbito institucional, de definición de los depósitos y debidas al distinto momento de actualización de ambos cuadros.
- b. Véase detalle por provincias y CCAA en los cuadros 4.33, 4.34 y 4.35.

#### **Cuadro 4.32**

- a. Véase detalle por instrumentos en cuadro 4.5. Además, el importe de esta columna menos los depósitos de los FMM en las entidades de crédito coincide, salvo pequeñas diferencias debidas al distinto momento de actualización de ambos cuadros, con el de la columna 1 del cuadro 8.28. En este último cuadro puede consultarse el detalle por sectores institucionales.
- b. Véase detalle por provincias y por CCAA en los cuadros 4.33, 4.34 y 4.35.

#### **Cuadro 4.33**

- a. Recoge operaciones residuales para las cuales la entidad no haya podido determinar la provincia a la que deben ser adscritas.
- b. Disponible desde I 2003.

#### **Cuadro 4.34**

- a. Recoge operaciones residuales para las cuales la entidad no haya podido determinar la provincia a la que deben ser adscritas.

#### **Cuadro 4.35**

- a. Recoge operaciones residuales para las cuales la entidad no haya podido determinar la provincia a la que deben ser adscritas.

#### **Cuadro 4.36**

- a. Véase detalle en cuadro 4.37.
- b. Véase detalle en cuadro 4.38.
- c. Véase detalle en la columna 8 del cuadro 4.39 y en el cuadro 4.40.

#### **Cuadro 4.37**

- a. Véase detalle en cuadro 4.39.

**Cuadro 4.38**

a. Véase detalle en cuadro 4.39.

**Cuadro 4.39**

a. Desde 1996 estos intereses se incluyen entre los intereses de valores de renta fija. Hay que tener en cuenta que si bien los resultados de la cartera de renta variable están en el detalle de este cuadro, estos no se incluyen entre los productos financieros.

**Cuadro 4.45**

a. Se agrupan aquí las Entidades de crédito de ámbito operativo limitado (ECAOL) que, según lo establecido en el RD 692/96 de 26 de abril, se transformaron en Establecimientos financieros de crédito (EFC). Las ECAOL existentes en el momento del cambio eran: Entidades de Financiación, Sociedades de crédito hipotecario y Sociedades de arrendamiento financiero. Las Sociedades Mediadoras del mercado de dinero (SMMD), desaparecieron en 1994 al transformarse en Sociedades o Agencias de Valores tras su regulación por la ley del Mercado de Valores 24/88 de 24 de julio.

**Cuadro 4.46**

a. Se agrupan aquí las Entidades de crédito de ámbito operativo limitado (ECAOL) que, según lo establecido en el RD 692/96 de 26 de abril, se transformaron en Establecimientos financieros de crédito (EFC). Las ECAOL existentes en el momento del cambio eran: Entidades de Financiación, Sociedades de crédito hipotecario y Sociedades de arrendamiento financiero. Las Sociedades Mediadoras del mercado de dinero (SMMD), desaparecieron en 1994 al transformarse en Sociedades o Agencias de Valores tras su regulación por la ley del Mercado de Valores 24/88 de 24 de julio.

**Cuadro 4.47**

a. Véanse detalles en los cuadros 4.48 y 4.49.

5 INSTITUCIONES FINANCIERAS  
FINANCIAL INSTITUTIONS

5. INSTITUCIONES FINANCIERAS  
B) Balance agregado

5.1 (1ª parte) Activos financieros = Pasivos más activos financieros netos  
Valores absolutos

m.m. de euros

|        | Instituciones financieras monetarias |                 |  |                      |                              |         |                  |                         |   |      |                                      |      |         | Instituciones financieras no monetarias |
|--------|--------------------------------------|-----------------|--|----------------------|------------------------------|---------|------------------|-------------------------|---|------|--------------------------------------|------|---------|---|
|        | Total                                | Banco de España | Otras instituciones financieras monetarias |                      |                              |         |                  |                         |   |      |                                      |      |         |   |
|        |                                      |                 | Total                                      | Entidades de crédito |                              |         |                  |                         |   |      | Fondos del mercado monetario (FIAMM) |      |         |   |
|        |                                      |                 |  | Total                | Bancos, cajas y cooperativas | Bancos  | Cajas de ahorros | Cooperativas de crédito | Establecimientos financieros de crédito | ICO  |                                      |      |         |   |
| 1=2+13 | 2=3+4                                | 3               | 4=5+12                                     | 5=6+10+11            | 6=7a9                        | 7       | 8                | 9                       | 10                                      | 11   | 12                                   | 13   |         |   |
| 03     | 2 183,1                              | 1 659,8         | 105,7                                      | 1 554,1              | 1 495,9                      | 1 428,7 | 815,6            | 557,9                   | 55,3                                    | 36,5 | 27,0                                 | 58,2 | 523,3   |   |
| 04     | 2 528,4                              | 1 882,1         | 109,5                                      | 1 772,6              | 1 714,4                      | 1 636,6 | 933,5            | 638,9                   | 64,1                                    | 42,3 | 25,9                                 | 58,2 | 646,3   |   |
| 05     | 3 132,2                              | 2 311,9         | 123,9                                      | 2 188,0              | 2 133,0                      | 2 044,4 | 1 162,5          | 801,6                   | 80,3                                    | 51,9 | 27,4                                 | 55,0 | 820,3   |   |
| 06     | 3 691,4                              | 2 646,5         | 136,9                                      | 2 509,7              | 2 509,6                      | 2 404,8 | 1 313,2          | 995,0                   | 96,6                                    | 60,7 | 33,3                                 | 0,1  | 1 044,8 |   |
| 07     | 4 366,8                              | 3 150,6         | 174,0                                      | 2 976,6              | 2 976,6                      | 2 856,2 | 1 573,5          | 1 172,3                 | 110,4                                   | 65,3 | 40,0                                 | -    | 1 216,2 |   |
| 04 IV  | 2 528,4                              | 1 882,1         | 109,5                                      | 1 772,6              | 1 714,4                      | 1 636,6 | 933,5            | 638,9                   | 64,1                                    | 42,3 | 25,9                                 | 58,2 | 646,3   |   |
| 05 I   | 2 654,5                              | 1 969,6         | 118,9                                      | 1 850,7              | 1 796,5                      | 1 716,9 | 982,2            | 668,5                   | 66,2                                    | 42,8 | 26,2                                 | 54,2 | 684,8   |   |
| II     | 2 868,5                              | 2 126,2         | 122,8                                      | 2 003,3              | 1 948,6                      | 1 864,2 | 1 050,8          | 741,7                   | 71,7                                    | 47,1 | 27,4                                 | 54,8 | 742,4   |   |
| III    | 2 939,0                              | 2 164,7         | 117,5                                      | 2 047,1              | 1 991,9                      | 1 907,6 | 1 081,2          | 753,3                   | 73,1                                    | 48,2 | 26,8                                 | 55,2 | 774,3   |   |
| IV     | 3 132,2                              | 2 311,9         | 123,9                                      | 2 188,0              | 2 133,0                      | 2 044,4 | 1 162,5          | 801,6                   | 80,3                                    | 51,9 | 27,4                                 | 55,0 | 820,3   |   |
| 06 I   | 3 257,5                              | 2 368,1         | 126,2                                      | 2 241,9              | 2 207,5                      | 2 114,8 | 1 189,3          | 842,6                   | 82,9                                    | 52,1 | 30,5                                 | 34,5 | 889,4   |   |
| II     | 3 376,2                              | 2 452,2         | 132,3                                      | 2 319,9              | 2 284,7                      | 2 186,9 | 1 204,0          | 895,4                   | 87,5                                    | 55,0 | 32,3                                 | 35,2 | 924,0   |   |
| III    | 3 511,4                              | 2 543,5         | 125,5                                      | 2 418,0              | 2 391,2                      | 2 289,7 | 1 256,6          | 941,6                   | 91,5                                    | 57,4 | 33,8                                 | 26,7 | 967,9   |   |
| IV     | 3 691,4                              | 2 646,5         | 136,9                                      | 2 509,7              | 2 509,6                      | 2 404,8 | 1 313,2          | 995,0                   | 96,6                                    | 60,7 | 33,3                                 | 0,1  | 1 044,8 |   |
| 07 I   | 3 846,4                              | 2 737,5         | 135,7                                      | 2 601,8              | 2 601,8                      | 2 493,1 | 1 352,1          | 1 041,4                 | 99,6                                    | 60,8 | 35,6                                 | -    | 1 109,0 |   |
| II     | 4 037,7                              | 2 880,1         | 150,3                                      | 2 729,8              | 2 729,8                      | 2 618,4 | 1 416,1          | 1 100,3                 | 102,1                                   | 56,6 | 41,6                                 | -    | 1 157,6 |   |
| III    | 4 136,9                              | 2 967,9         | 142,3                                      | 2 825,6              | 2 825,6                      | 2 709,8 | 1 476,5          | 1 128,5                 | 104,8                                   | 58,6 | 43,6                                 | -    | 1 169,1 |   |
| IV     | 4 366,8                              | 3 150,6         | 174,0                                      | 2 976,6              | 2 976,6                      | 2 856,2 | 1 573,5          | 1 172,3                 | 110,4                                   | 65,3 | 40,0                                 | -    | 1 216,2 |   |
| 08 I   | 4 351,8                              | 3 182,1         | 138,4                                      | 3 043,7              | 3 005,3                      | 2 885,0 | 1 587,5          | 1 186,7                 | 110,7                                   | 64,7 | 43,4                                 | 38,4 | 1 169,7 |   |
| II     | 4 511,4                              | 3 311,1         | 150,2                                      | 3 160,9              | 3 126,1                      | 3 000,6 | 1 659,4          | 1 227,9                 | 113,3                                   | 67,3 | 45,5                                 | 34,8 | 1 200,3 |   |
| III    | 4 568,0                              | 3 372,8         | 174,6                                      | 3 198,2              | 3 167,2                      | 3 037,1 | 1 695,6          | 1 228,4                 | 113,1                                   | 67,4 | 49,3                                 | 31,1 | 1 195,1 |   |

5. INSTITUCIONES FINANCIERAS  
B) Balance agregado

5.1 (2ª parte) Activos financieros = Pasivos más activos financieros netos  
Valores absolutos

m.m. de euros

|       | Instituciones financieras no monetarias excepto seguros y fondos de pensiones |                                 |  |                       |                      |                                  |                                       |       |       |                                 |                     |       |          | Empresas de seguros y Fondos de pensiones |
|-------|---|---------------------------------|--|-----------------------|----------------------|----------------------------------|---------------------------------------|-------|-------|---------------------------------|---------------------|-------|----------|---|
|       | Total   | Otras instituciones financieras |  |                       |                      |                                  |                                       |       |       | Auxiliares financieros          |                     |       |          |   |
|       |   | Total                           | Institución de inversión colectiva excepto FIAMM | Sociedades de valores | Fondos de titulación | Fondos de inversión inmobiliaria | Emisores de participación preferentes | Resto | Total | Fondos de garantía de depósitos | Agencias de valores | Resto |          |   |
|       |   |                                 |  |                       |                      |                                  |                                       |       |       |                                 |                     |       | 15=16+23 |   |
| 03    | 523,3   | 284,8                           | 274,3  | 174,6                 | 10,3                 | 85,8                             | 0,8                                   | 1,6   | 1,2   | 10,5                            | 4,8                 | 0,5   | 5,2      | 238,6                                     |
| 04    | 646,3   | 376,7                           | 365,2  | 202,5                 | 9,7                  | 131,3                            | 1,6                                   | 18,4  | 1,7   | 11,5                            | 5,5                 | 0,6   | 5,4      | 269,6                                     |
| 05    | 820,3   | 515,1                           | 503,2  | 237,1                 | 12,2                 | 183,9                            | 2,5                                   | 65,7  | 1,8   | 11,9                            | 5,6                 | 0,8   | 5,6      | 305,2                                     |
| 06    | 1 044,8   | 715,9                           | 701,7  | 302,6                 | 16,2                 | 254,5                            | 2,8                                   | 123,6 | 2,0   | 14,3                            | 6,1                 | 0,9   | 7,3      | 328,9                                     |
| 07    | 1 216,2   | 871,6                           | 855,2  | 289,8                 | 21,8                 | 368,9                            | 1,7                                   | 166,6 | 6,5   | 16,4                            | 7,1                 | 1,2   | 8,1      | 344,6                                     |
| 04 IV | 646,3   | 376,7                           | 365,2  | 202,5                 | 9,7                  | 131,3                            | 1,6                                   | 18,4  | 1,7   | 11,5                            | 5,5                 | 0,6   | 5,4      | 269,6                                     |
| 05 I  | 684,8   | 406,9                           | 395,6  | 213,4                 | 12,4                 | 139,3                            | 2,1                                   | 26,8  | 1,7   | 11,3                            | 5,3                 | 0,6   | 5,3      | 277,9                                     |
| II    | 742,4   | 460,1                           | 448,7  | 222,7                 | 15,0                 | 160,1                            | 2,2                                   | 46,9  | 1,8   | 11,4                            | 5,3                 | 0,7   | 5,4      | 282,3                                     |
| III   | 774,3   | 480,1                           | 468,6  | 233,3                 | 13,0                 | 160,0                            | 2,5                                   | 58,0  | 1,8   | 11,6                            | 5,4                 | 0,8   | 5,4      | 294,2                                     |
| IV    | 820,3   | 515,1                           | 503,2  | 237,1                 | 12,2                 | 183,9                            | 2,5                                   | 65,7  | 1,8   | 11,9                            | 5,6                 | 0,8   | 5,6      | 305,2                                     |
| 06 I  | 889,4   | 580,0                           | 567,5  | 267,3                 | 12,9                 | 192,7                            | 2,6                                   | 90,0  | 1,9   | 12,5                            | 5,8                 | 1,0   | 5,7      | 309,4                                     |
| II    | 924,0   | 610,5                           | 598,1  | 263,8                 | 12,0                 | 211,2                            | 2,4                                   | 106,7 | 1,9   | 12,5                            | 5,8                 | 0,9   | 5,7      | 313,5                                     |
| III   | 967,9   | 643,9                           | 631,2  | 274,7                 | 16,1                 | 218,5                            | 2,6                                   | 117,4 | 1,9   | 12,7                            | 6,0                 | 1,0   | 5,8      | 323,9                                     |
| IV    | 1 044,8   | 715,9                           | 701,7  | 302,6                 | 16,2                 | 254,5                            | 2,8                                   | 123,6 | 2,0   | 14,3                            | 6,1                 | 0,9   | 7,3      | 328,9                                     |
| 07 I  | 1 109,0   | 773,1                           | 757,8  | 305,4                 | 14,8                 | 285,3                            | 2,8                                   | 143,8 | 5,6   | 15,3                            | 6,5                 | 1,1   | 7,7      | 335,9                                     |
| II    | 1 157,6   | 819,1                           | 802,9  | 312,3                 | 18,0                 | 314,7                            | 2,5                                   | 149,7 | 5,6   | 16,2                            | 6,6                 | 1,2   | 8,5      | 338,5                                     |
| III   | 1 169,1   | 824,9                           | 808,2  | 305,5                 | 19,5                 | 323,5                            | 2,3                                   | 151,1 | 6,4   | 16,7                            | 6,8                 | 1,2   | 8,7      | 344,2                                     |
| IV    | 1 216,2   | 871,6                           | 855,2  | 289,8                 | 21,8                 | 368,9                            | 1,7                                   | 166,6 | 6,5   | 16,4                            | 7,1                 | 1,2   | 8,1      | 344,6                                     |
| 08 I  | 1 169,7   | 819,3                           | 803,8  | 232,7                 | 20,2                 | 384,3                            | 1,3                                   | 158,9 | 6,5   | 15,5                            | 7,2                 | 0,3   | 8,1      | 350,4                                     |
| II    | 1 200,3   | 847,2                           | 830,3  | 214,3                 | 20,5                 | 416,5                            | 1,1                                   | 171,3 | 6,6   | 17,0                            | 7,2                 | 0,3   | 9,4      | 353,1                                     |
| III   | 1 195,1   | 840,3                           | 822,8  | 195,9                 | 16,8                 | 429,1                            | 1,0                                   | 173,4 | 6,7   | 17,4                            | 7,5                 | 0,3   | 9,6      | 354,9                                     |

5. INSTITUCIONES FINANCIERAS  
B) Balance agregado

5.1 (3ªparte) Activos financieros = Pasivos más activos financieros netos  
Valores absolutos

m.m. de euros

|       | Empresas de seguros y Fondos de pensiones<br>+33+34<br>28=27+29+30 | Entidades de seguros privados<br>29 | Mutualidades de previsión social |                       |                   | Consortio de Compensación de Seguros<br>33 | Fondos de pensiones externos (Ley 8/87)<br>34 |
|-------|--|-------------------------------------|----------------------------------|-----------------------|-------------------|--|---|
|       |  |                                     | Total<br>30=31+32                | Ámbito nacional<br>31 | Ámbito CCAA<br>32 |  |   |
|       |  |                                     |                                  |                       |                   |  |   |
| 03    | 238,6  | 156,8                               | 18,7                             | 6,6                   | 12,1              | 4,6  | 58,4  |
| 04    | 269,6  | 175,8                               | 21,2                             | 7,2                   | 13,9              | 5,3  | 67,4  |
| 05    | 305,2  | 194,7                               | 24,2                             | 8,4                   | 15,8              | 6,1  | 80,2  |
| 06    | 328,9  | 207,7                               | 26,7                             | 9,2                   | 17,4              | 6,6  | 87,9  |
| 07    | 344,6  | ...                                 | ...                              | ...                   | ...               | ...  | ...   |
| 04 IV | 269,6  | 175,8                               | 21,2                             | 7,2                   | 13,9              | 5,3  | 67,4  |
| 05 I  | 277,9  | ...                                 | ...                              | ...                   | ...               | ...  | ...   |
| II    | 282,3  | ...                                 | ...                              | ...                   | ...               | ...  | ...   |
| III   | 294,2  | ...                                 | ...                              | ...                   | ...               | ...  | ...   |
| IV    | 305,2  | 194,7                               | 24,2                             | 8,4                   | 15,8              | 6,1  | 80,2  |
| 06 I  | 309,4  | ...                                 | ...                              | ...                   | ...               | ...  | ...   |
| II    | 313,5  | ...                                 | ...                              | ...                   | ...               | ...  | ...   |
| III   | 323,9  | ...                                 | ...                              | ...                   | ...               | ...  | ...   |
| IV    | 328,9  | 207,7                               | 26,7                             | 9,2                   | 17,4              | 6,6  | 87,9  |
| 07 I  | 335,9  | ...                                 | ...                              | ...                   | ...               | ...  | ...   |
| II    | 338,5  | ...                                 | ...                              | ...                   | ...               | ...  | ...   |
| III   | 344,2  | ...                                 | ...                              | ...                   | ...               | ...  | ...   |
| IV    | 344,6  | ...                                 | ...                              | ...                   | ...               | ...  | ...   |
| 08 I  | 350,4  | ...                                 | ...                              | ...                   | ...               | ...  | ...   |
| II    | 353,1  | ...                                 | ...                              | ...                   | ...               | ...  | ...   |
| III   | 354,9  | ...                                 | ...                              | ...                   | ...               | ...  | ...   |

5. INSTITUCIONES FINANCIERAS  
B) Balance agregado

5.2 (1ªparte) Activos financieros = Pasivos más activos financieros netos  
Estructuras

Porcentaje

|       | Instituciones financieras monetarias |                |                      |  |                      |                                       |             |                      |                              |  |           |  | Instituciones financieras no monetarias<br>13 |
|-------|--------------------------------------|----------------|----------------------|--|----------------------|---------------------------------------|-------------|----------------------|------------------------------|--|-----------|--|---|
|       | Total<br>1=2+13                      | Total<br>2=3+4 | Banco de España<br>3 | Otras instituciones financieras monetarias |                      |                                       |             |                      |                              |  |           |  |   |
|       |                                      |                |                      | Total<br>4=5+12                            | Entidades de crédito |                                       |             |                      |                              |  |           | Fondos mercado monetario (FIAMM)<br>12 |   |
|       |                                      |                |                      |  | Total<br>5=6+10+11   | Bancos, cajas y cooperativas<br>6=7a9 | Bancos<br>7 | Cajas de ahorro<br>8 | Cooperativas de crédito<br>9 | Establecimiento financieros de crédito<br>10 | ICO<br>11 |  |   |
| 03    | 100,00                               | 76,03          | 4,84                 | 71,19                                      | 68,52                | 65,44                                 | 37,36       | 25,55                | 2,53                         | 1,67   | 1,24      | 2,67                                   | 23,97   |
| 04    | 100,00                               | 74,44          | 4,33                 | 70,11                                      | 67,81                | 64,73                                 | 36,92       | 25,27                | 2,54                         | 1,67   | 1,02      | 2,30                                   | 25,56   |
| 05    | 100,00                               | 73,81          | 3,96                 | 69,85                                      | 68,10                | 65,27                                 | 37,11       | 25,59                | 2,57                         | 1,66   | 0,88      | 1,75                                   | 26,19   |
| 06    | 100,00                               | 71,70          | 3,71                 | 67,99                                      | 67,98                | 65,15                                 | 35,57       | 26,96                | 2,62                         | 1,64   | 0,90      | 0,00                                   | 28,30   |
| 07    | 100,00                               | 72,15          | 3,98                 | 68,16                                      | 68,16                | 65,41                                 | 36,03       | 26,84                | 2,53                         | 1,50   | 0,92      | -                                      | 27,85   |
| 04 IV | 100,00                               | 74,44          | 4,33                 | 70,11                                      | 67,81                | 64,73                                 | 36,92       | 25,27                | 2,54                         | 1,67   | 1,02      | 2,30                                   | 25,56   |
| 05 I  | 100,00                               | 74,20          | 4,48                 | 69,72                                      | 67,68                | 64,68                                 | 37,00       | 25,18                | 2,50                         | 1,61   | 0,99      | 2,04                                   | 25,80   |
| II    | 100,00                               | 74,12          | 4,28                 | 69,84                                      | 67,93                | 64,99                                 | 36,63       | 25,86                | 2,50                         | 1,64   | 0,95      | 1,91                                   | 25,88   |
| III   | 100,00                               | 73,65          | 4,00                 | 69,65                                      | 67,78                | 64,91                                 | 36,79       | 25,63                | 2,49                         | 1,64   | 0,91      | 1,88                                   | 26,35   |
| IV    | 100,00                               | 73,81          | 3,96                 | 69,85                                      | 68,10                | 65,27                                 | 37,11       | 25,59                | 2,57                         | 1,66   | 0,88      | 1,75                                   | 26,19   |
| 06 I  | 100,00                               | 72,70          | 3,87                 | 68,82                                      | 67,77                | 64,92                                 | 36,51       | 25,87                | 2,54                         | 1,60   | 0,94      | 1,06                                   | 27,30   |
| II    | 100,00                               | 72,63          | 3,92                 | 68,72                                      | 67,67                | 64,78                                 | 35,66       | 26,52                | 2,59                         | 1,63   | 0,96      | 1,04                                   | 27,37   |
| III   | 100,00                               | 72,44          | 3,58                 | 68,86                                      | 68,10                | 65,21                                 | 35,79       | 26,82                | 2,61                         | 1,64   | 0,96      | 0,76                                   | 27,56   |
| IV    | 100,00                               | 71,70          | 3,71                 | 67,99                                      | 67,98                | 65,15                                 | 35,57       | 26,96                | 2,62                         | 1,64   | 0,90      | 0,00                                   | 28,30   |
| 07 I  | 100,00                               | 71,17          | 3,53                 | 67,64                                      | 67,64                | 64,82                                 | 35,15       | 27,07                | 2,59                         | 1,58   | 0,92      | -                                      | 28,83   |
| II    | 100,00                               | 71,33          | 3,72                 | 67,61                                      | 67,61                | 64,85                                 | 35,07       | 27,25                | 2,53                         | 1,40   | 1,03      | -                                      | 28,67   |
| III   | 100,00                               | 71,74          | 3,44                 | 68,30                                      | 68,30                | 65,50                                 | 35,69       | 27,28                | 2,53                         | 1,42   | 1,05      | -                                      | 28,26   |
| IV    | 100,00                               | 72,15          | 3,98                 | 68,16                                      | 68,16                | 65,41                                 | 36,03       | 26,84                | 2,53                         | 1,50   | 0,92      | -                                      | 27,85   |
| 08 I  | 100,00                               | 73,12          | 3,18                 | 69,94                                      | 69,06                | 66,29                                 | 36,48       | 27,27                | 2,54                         | 1,49   | 1,00      | 0,88                                   | 26,88   |
| II    | 100,00                               | 73,39          | 3,33                 | 70,06                                      | 69,29                | 66,51                                 | 36,78       | 27,22                | 2,51                         | 1,49   | 1,01      | 0,77                                   | 26,61   |
| III   | 100,00                               | 73,84          | 3,82                 | 70,01                                      | 69,33                | 66,49                                 | 37,12       | 26,89                | 2,48                         | 1,48   | 1,08      | 0,68                                   | 26,16   |

5. INSTITUCIONES FINANCIERAS  
B) Balance agregado

5.2 (2ªparte) Activos financieros = Pasivos más activos financieros netos  
Estructuras

Porcentaje

|       | Instituciones financieras no monetarias<br>=15+27<br>14=13= | Instituciones financieras no monetarias excepto seguros y fondos de pensiones |                                 |  |                             |                            |  |   |             |                        |                                       |                           | Empresas de seguros y Fondos de pensiones<br>27 |             |
|-------|---|---|---------------------------------|--|-----------------------------|----------------------------|--|---|-------------|------------------------|---------------------------------------|---------------------------|---|-------------|
|       |   | Total<br>15=16+23   | Otras instituciones financieras |  |                             |                            |  |   |             | Auxiliares financieros |                                       |                           |   |             |
|       |   |   | Total<br>16=17a22               | Institución de inversión colectiva excepto FIAMM<br>17 | Sociedades de valores<br>18 | Fondos de titulación<br>19 | Fondos de inversión inmobiliaria<br>20 | Emisores de participación preferentes<br>21 | Resto<br>22 | Total<br>23=24a26      | Fondos de garantía de depósitos<br>24 | Agencias de valores<br>25 |   | Resto<br>26 |
|       |   |   |                                 |  |                             |                            |  |   |             |                        |                                       |                           |   |             |
| 03    | 23,97   | 13,04   | 12,56                           | 8,00   | 0,47                        | 3,93                       | 0,04                                   | 0,07  | 0,06        | 0,48                   | 0,22                                  | 0,02                      | 0,24  | 10,93       |
| 04    | 25,56   | 14,90   | 14,44                           | 8,01   | 0,38                        | 5,19                       | 0,06                                   | 0,73  | 0,07        | 0,46                   | 0,22                                  | 0,03                      | 0,21  | 10,66       |
| 05    | 26,19   | 16,45   | 16,06                           | 7,57   | 0,39                        | 5,87                       | 0,08                                   | 2,10  | 0,06        | 0,38                   | 0,18                                  | 0,03                      | 0,18  | 9,74        |
| 06    | 28,30   | 19,39   | 19,01                           | 8,20   | 0,44                        | 6,89                       | 0,08                                   | 3,35  | 0,05        | 0,39                   | 0,16                                  | 0,03                      | 0,20  | 8,91        |
| 07    | 27,85   | 19,96   | 19,58                           | 6,64   | 0,50                        | 8,45                       | 0,04                                   | 3,81  | 0,15        | 0,38                   | 0,16                                  | 0,03                      | 0,19  | 7,89        |
| 04 IV | 25,56   | 14,90   | 14,44                           | 8,01   | 0,38                        | 5,19                       | 0,06                                   | 0,73  | 0,07        | 0,46                   | 0,22                                  | 0,03                      | 0,21  | 10,66       |
| 05 I  | 25,80   | 15,33   | 14,91                           | 8,04   | 0,47                        | 5,25                       | 0,08                                   | 1,01  | 0,06        | 0,42                   | 0,20                                  | 0,02                      | 0,20  | 10,47       |
| II    | 25,88   | 16,04   | 15,64                           | 7,76   | 0,52                        | 5,58                       | 0,08                                   | 1,64  | 0,06        | 0,40                   | 0,19                                  | 0,02                      | 0,19  | 9,84        |
| III   | 26,35   | 16,34   | 15,94                           | 7,94   | 0,44                        | 5,44                       | 0,08                                   | 1,97  | 0,06        | 0,39                   | 0,18                                  | 0,03                      | 0,18  | 10,01       |
| IV    | 26,19   | 16,45   | 16,06                           | 7,57   | 0,39                        | 5,87                       | 0,08                                   | 2,10  | 0,06        | 0,38                   | 0,18                                  | 0,03                      | 0,18  | 9,74        |
| 06 I  | 27,30   | 17,80   | 17,42                           | 8,21   | 0,40                        | 5,92                       | 0,08                                   | 2,76  | 0,06        | 0,39                   | 0,18                                  | 0,03                      | 0,18  | 9,50        |
| II    | 27,37   | 18,08   | 17,71                           | 7,81   | 0,36                        | 6,26                       | 0,07                                   | 3,16  | 0,06        | 0,37                   | 0,17                                  | 0,03                      | 0,17  | 9,28        |
| III   | 27,56   | 18,34   | 17,98                           | 7,82   | 0,46                        | 6,22                       | 0,07                                   | 3,34  | 0,05        | 0,36                   | 0,17                                  | 0,03                      | 0,16  | 9,23        |
| IV    | 28,30   | 19,39   | 19,01                           | 8,20   | 0,44                        | 6,89                       | 0,08                                   | 3,35  | 0,05        | 0,39                   | 0,16                                  | 0,03                      | 0,20  | 8,91        |
| 07 I  | 28,83   | 20,10   | 19,70                           | 7,94   | 0,38                        | 7,42                       | 0,07                                   | 3,74  | 0,14        | 0,40                   | 0,17                                  | 0,03                      | 0,20  | 8,73        |
| II    | 28,67   | 20,29   | 19,88                           | 7,73   | 0,45                        | 7,79                       | 0,06                                   | 3,71  | 0,14        | 0,40                   | 0,16                                  | 0,03                      | 0,21  | 8,38        |
| III   | 28,26   | 19,94   | 19,54                           | 7,38   | 0,47                        | 7,82                       | 0,05                                   | 3,65  | 0,15        | 0,40                   | 0,16                                  | 0,03                      | 0,21  | 8,32        |
| IV    | 27,85   | 19,96   | 19,58                           | 6,64   | 0,50                        | 8,45                       | 0,04                                   | 3,81  | 0,15        | 0,38                   | 0,16                                  | 0,03                      | 0,19  | 7,89        |
| 08 I  | 26,88   | 18,83   | 18,47                           | 5,35   | 0,46                        | 8,83                       | 0,03                                   | 3,65  | 0,15        | 0,36                   | 0,16                                  | 0,01                      | 0,19  | 8,05        |
| II    | 26,61   | 18,78   | 18,40                           | 4,75   | 0,45                        | 9,23                       | 0,03                                   | 3,80  | 0,15        | 0,38                   | 0,16                                  | 0,01                      | 0,21  | 7,83        |
| III   | 26,16   | 18,39   | 18,01                           | 4,29   | 0,37                        | 9,39                       | 0,02                                   | 3,80  | 0,15        | 0,38                   | 0,16                                  | 0,01                      | 0,21  | 7,77        |

5. INSTITUCIONES FINANCIERAS  
B) Balance agregado

5.2 (3ªparte) Activos financieros = Pasivos más activos financieros netos  
Estructuras

Porcentaje

|       | Seguros y fondos de pensiones<br>+30+33+34<br>28=27=29+ | Entidades de seguros privados<br>29 | Mutualidades de previsión social |                       |                   | Consortio de Compensación de Seguros<br>33 | Fondos de pensiones externos (Ley 8/87)<br>34 |
|-------|---|-------------------------------------|----------------------------------|-----------------------|-------------------|--|---|
|       |   |                                     | Total<br>30=31+32                | Ámbito nacional<br>31 | Ámbito CCAA<br>32 |  |   |
|       |   |                                     |                                  |                       |                   |  |   |
| 03    | 10,93   | 7,18                                | 0,86                             | 0,30                  | 0,55              | 0,21                                       | 2,67  |
| 04    | 10,66   | 6,95                                | 0,84                             | 0,29                  | 0,55              | 0,21                                       | 2,66  |
| 05    | 9,74  | 6,22                                | 0,77                             | 0,27                  | 0,51              | 0,19                                       | 2,56  |
| 06    | 8,91  | 5,63                                | 0,72                             | 0,25                  | 0,47              | 0,18                                       | 2,38  |
| 07    | 7,89  | ...                                 | ...                              | ...                   | ...               | ...  | ...   |
| 04 IV | 10,66   | 6,95                                | 0,84                             | 0,29                  | 0,55              | 0,21                                       | 2,66  |
| 05 I  | 10,47   | ...                                 | ...                              | ...                   | ...               | ...  | ...   |
| II    | 9,84  | ...                                 | ...                              | ...                   | ...               | ...  | ...   |
| III   | 10,01   | ...                                 | ...                              | ...                   | ...               | ...  | ...   |
| IV    | 9,74  | 6,22                                | 0,77                             | 0,27                  | 0,51              | 0,19                                       | 2,56  |
| 06 I  | 9,50  | ...                                 | ...                              | ...                   | ...               | ...  | ...   |
| II    | 9,28  | ...                                 | ...                              | ...                   | ...               | ...  | ...   |
| III   | 9,23  | ...                                 | ...                              | ...                   | ...               | ...  | ...   |
| IV    | 8,91  | 5,63                                | 0,72                             | 0,25                  | 0,47              | 0,18                                       | 2,38  |
| 07 I  | 8,73  | ...                                 | ...                              | ...                   | ...               | ...  | ...   |
| II    | 8,38  | ...                                 | ...                              | ...                   | ...               | ...  | ...   |
| III   | 8,32  | ...                                 | ...                              | ...                   | ...               | ...  | ...   |
| IV    | 7,89  | ...                                 | ...                              | ...                   | ...               | ...  | ...   |
| 08 I  | 8,05  | ...                                 | ...                              | ...                   | ...               | ...  | ...   |
| II    | 7,83  | ...                                 | ...                              | ...                   | ...               | ...  | ...   |
| III   | 7,77  | ...                                 | ...                              | ...                   | ...               | ...  | ...   |



6 INSTITUCIONES FINANCIERAS MONETARIAS  
MONETARY FINANCIAL INSTITUTIONS

**6. INSTITUCIONES FINANCIERAS MONETARIAS**  
**B) Balance según los estados de la zona del euro**

**6.C Balance. Detalle por instituciones**

Datos referidos a Febrero de 2011

Millones de euros

|  | Serie en cuadro y columna/<br>Time series in table and column | Instituciones financieras monetarias/<br>Monetary financial institutions | Banco de España            | Otras instituciones financieras monetarias/<br>Other monetary financial institutions |   |
|--|---|--|----------------------------|--|---|
|  |   | A=B+C  | (Capítulo 7/<br>Chapter 7) | (Capítulo 8/<br>Chapter 8)   |   |
| ACTIVO   |   |  | B                          | C  | ASSETS                                      |
| <b>1 A. RESIDENTES EN ESPAÑA . . . . .</b>                             | <b>6.3/1</b>  | <b>2 868 843</b>   | <b>91 451</b>              | <b>2 777 392</b>   | <b>1 A. DOMESTIC</b>                        |
| <b>2 2. Préstamos y créditos . . . . .</b>                             | <b>6.3/2</b>  | <b>2 204 403</b>   | <b>52 949</b>              | <b>2 151 455</b>   | <b>2 2. Loans</b>                           |
| 3 2e. Del cual: euros . . . . .  | 6.3/3   | 2 182 321  | 52 949                     | 2 129 372  | 3 2e. Of which: euro                        |
| 4 IFM . . . . .  | 6.3/4   | 286 726  | 48 681                     | 238 045  | 4 MFIs                                      |
| 5 2e. Del cual: euros . . . . .  | 6.3/5   | 283 724  | 48 681                     | 235 043  | 5 2e. Of which: euro                        |
| 6 Administraciones Públicas . . . . .                                  | 6.3/6   | 86 730   | 4 082                      | 82 648   | 6 General government                        |
| 7 2e. Del cual: euros . . . . .  | 6.3/7   | 86 730   | 4 082                      | 82 648   | 7 2e. Of which: euro                        |
| 8 Otros residentes . . . . .   | 6.3/8   | 1 830 948  | 185                        | 1 830 763  | 8 Other residents                           |
| 9 2e. Del cual: euros . . . . .  | 6.3/9   | 1 811 866  | 185                        | 1 811 681  | 9 2e. Of which: euro                        |
| <b>10 3. Valores distintos de acciones y participaciones . . . . .</b> | <b>6.3/10</b>   | <b>560 622</b>   | <b>38 480</b>              | <b>522 142</b>   | <b>10 3. Securities other than shares</b>   |
| 11 3e. Del cual: euros . . . . .                                       | 6.3/11  | 556 012  | 38 480                     | 517 532  | 11 3e. Of which: euro                       |
| 12 IFM . . . . .   | 6.4/3   | 81 166   | 14 818                     | 66 348   | 12 MFIs                                     |
| 13 3e. Euros . . . . .   | 6.4/4   | 80 763   | 14 818                     | 65 945   | 13 3e. Euro                                 |
| 14 Del cual: hasta dos años . . . . .                                  | -   | 18 306   | -                          | 18 306   | 14 Of which: up to 2 years                  |
| 15 3x. Monedas distintas del euro. . . . .                             | -   | 402  | -                          | 402  | 15 3x. Other currencies                     |
| 16 Del cual: hasta dos años . . . . .                                  | -   | -  | -                          | -  | 16 Of which: up to 2 years                  |
| 17 Administraciones Públicas . . . . .                                 | 6.4/6   | 179 068  | 19 291                     | 159 777  | 17 General government                       |
| 18 3e. Del cual: euros . . . . .                                       | 6.4/7   | 178 927  | 19 291                     | 159 636  | 18 3e. Of which: euro                       |
| 19 Otros residentes . . . . .  | 6.4/8   | 300 388  | 4 371                      | 296 017  | 19 Other residents                          |
| 20 3e. Del cual: euros . . . . .                                       | 6.4/9   | 296 322  | 4 371                      | 291 951  | 20 3e. Of which: euro                       |
| <b>21 4. Participaciones en FMM . . . . .</b>                          | <b>6.3/12</b>   | <b>0</b>   | <b>-</b>                   | <b>0</b>   | <b>21 4. Money market fund shares/units</b> |
| 22 IFM . . . . .   | -   | 0  | -                          | 0  | 22 MFIs                                     |
| 23 4e. Del cual: euros . . . . .                                       | -   | 0  | -                          | 0  | 23 4e. Of which: euro                       |
| <b>24 5. Acciones y participaciones . . . . .</b>                      | <b>6.3/13</b>   | <b>103 817</b>   | <b>22</b>                  | <b>103 794</b>   | <b>18 5. Shares and other equity</b>        |
| 25 IFM . . . . .   | -   | 16 608   | -                          | 16 608   | 25 MFIs                                     |
| 26 Otros residentes . . . . .  | -   | 87 208   | 22                         | 87 186   | 26 Other residents                          |
| <b>27 B. RESIDENTES EN OTROS PAISES DE LA ZONA DEL EURO . . . . .</b>  | <b>6.5/1</b>  | <b>225 426</b>   | <b>56 367</b>              | <b>169 059</b>   | <b>27 B. OTHER EURO AREA COUNTRIES</b>      |
| <b>28 2. Préstamos y créditos . . . . .</b>                            | <b>6.5/2</b>  | <b>115 486</b>   | <b>4 786</b>               | <b>110 700</b>   | <b>28 2. Loans</b>                          |
| 29 2e. Del cual: euros . . . . .                                       | 6.5/3   | 105 645  | 4 786                      | 100 860  | 29 2e. Of which: euro                       |
| 30 IFM . . . . .   | 6.5/4   | 90 381   | 4 786                      | 85 595   | 30 MFIs                                     |
| 31 2e. Del cual: euros . . . . .                                       | 6.5/5   | 84 059   | 4 786                      | 79 273   | 31 2e. Of which: euro                       |
| 32 Administraciones Públicas . . . . .                                 | 6.5/6   | 92   | -                          | 92   | 32 General government                       |
| 33 2e. Del cual: euros . . . . .                                       | 6.5/7   | 92   | -                          | 92   | 33 2e. Of which: euro                       |
| 34 Otros residentes . . . . .  | 6.5/8   | 25 013   | -                          | 25 013   | 34 Other residents                          |
| 35 2e. Del cual: euros . . . . .                                       | 6.5/9   | 21 494   | -                          | 21 494   | 35 2e. Of which: euro                       |
| <b>36 3. Valores distintos de acciones y participaciones . . . . .</b> | <b>6.5/10</b>   | <b>87 752</b>  | <b>50 780</b>              | <b>36 972</b>  | <b>36 3. Securities other than shares</b>   |
| 37 3e. Del cual: euros . . . . .                                       | 6.5/11  | 86 405   | 50 780                     | 35 625   | 37 3e. Of which: euro                       |
| 38 IFM . . . . .   | 6.6/3   | 10 987   | 999                        | 9 989  | 38 MFIs                                     |
| 39 3e. Euros . . . . .   | 6.6/4   | 10 190   | 999                        | 9 192  | 39 3e. Euro                                 |
| 40 Del cual: hasta dos años . . . . .                                  | -   | 273  | -                          | 273  | 40 Of which: up to 2 years                  |
| 41 3x. Monedas distintas del euro. . . . .                             | -   | 797  | -                          | 797  | 41 3x. Other currencies                     |
| 42 Del cual: hasta dos años . . . . .                                  | -   | -  | -                          | -  | 42 Of which: up to 2 years                  |
| 43 Administraciones Públicas . . . . .                                 | 6.6/6   | 62 420   | 49 781                     | 12 639   | 43 General government                       |
| 44 3e. Del cual: euros . . . . .                                       | 6.6/7   | 62 142   | 49 781                     | 12 361   | 44 3e. Of which: euro                       |
| 45 Otros residentes . . . . .  | 6.6/8   | 14 344   | -                          | 14 344   | 45 Other residents                          |
| 46 3e. Del cual: euros . . . . .                                       | 6.6/9   | 14 072   | -                          | 14 072   | 46 3e. Of which: euro                       |

February 2011 data

EUR millions

**6.C Balance sheet by institutional grouping**

**6. MONETARY FINANCIAL INSTITUTIONS**  
**B) Balance sheet according to the euro area returns**

**6. INSTITUCIONES FINANCIERAS MONETARIAS**  
**B) Balance según los estados de la zona del euro**

**6.C Balance. Detalle por instituciones**

Datos referidos a Febrero de 2011

Millones de euros

|  | Serie en cuadro y columna/<br>Time series in table and column | Instituciones financieras monetarias/<br>Monetary financial institutions | Banco de España            | Otras instituciones financieras monetarias/<br>Other monetary financial institutions |   |
|--|---|--|----------------------------|--|---|
|  |   | A=B+C  | (Capítulo 7/<br>Chapter 7) | (Capítulo 8/<br>Chapter 8)   |   |
| <b>ACTIVO (continuación)</b>   |   |  | <b>B</b>                   | <b>C</b>   | <b>ASSETS (continued)</b>                       |
| <b>B. RESIDENTES EN OTROS PAÍSES DE LA ZONA DEL EURO(continuación)</b> |   |  |                            |  | <b>B. OTHER EURO AREA COUNTRIES (continued)</b> |
| 47 4. Participaciones en FMM . . . . .                                 | 6.5/12  | 7  | -                          | 7  | 47 4. Money market fund shares/units            |
| 48 IFM. . . . .  | -   | 7  | -                          | 7  | 48 MFIs   |
| 49 5. Acciones y participaciones . . . . .                             | 6.5/14  | 22 181   | 802                        | 21 379   | 49 5. Shares and other equity                   |
| 50 IFM. . . . .  | -   | 3 774  | 802                        | 2 972  | 50 MFIs   |
| 51 Otros residentes . . . . .  | -   | 18 407   | -                          | 18 407   | 51 Other residents                              |
| 52 C. RESTO DEL MUNDO . . . . .  | 6.1/4   | 225 208  | 9 911                      | 215 297  | 52 C. REST OF THE WORLD                         |
| 53 2. Préstamos y créditos . . . . .                                   | 6.11/3  | 131 162  | 154                        | 131 008  | 53 2. Loans                                     |
| 54 2e. Del cual: euros . . . . .                                       | 6.11/4  | 84 820   | -                          | 84 820   | 54 2e. Of which: euro                           |
| 55 3. Valores distintos de acciones y participaciones . . . . .        | 6.11/5  | 38 775   | 9 731                      | 29 043   | 55 3. Securities other than shares              |
| 56 3e. Del cual: euros . . . . .                                       | 6.11/6  | ...  | 842                        | ...  | 56 3e. Of which: euro                           |
| 57 5. Acciones y participaciones . . . . .                             | 6.11/7  | 55 271   | 25                         | 55 246   | 57 5. Shares and other equity                   |
| 58 5e. Del cual: euros . . . . .                                       | -   | ...  | -                          | ...  | 58 5e. Of which: euro                           |
| 59 D. SIN CLASIFICAR . . . . .   | 6.1/5   | 321 147  | 36 537                     | 284 610  | 59 D. UNCLASSIFIED                              |
| 60 1. Efectivo (todas las monedas) . . . . .                           | 6.1/10  | 6 858  | 0                          | 6 858  | 60 1. Cash (all currencies)                     |
| 61 1e. Del cual: euros . . . . .                                       | -   | 6 710  | 0                          | 6 710  | 61 1e. Of which: euro                           |
| 62 6. Activo fijo . . . . .  | 6.1/11  | 51 059   | 263                        | 50 796   | 62 6. Fixed assets                              |
| 63 7. Otros activos . . . . .  | 6.1/12  | 263 230  | 36 273                     | 226 956  | 63 7. Remaining assets                          |
| 64 7e. Del cual: euros . . . . .                                       | -   | ...  | ...                        | ...  | 64 7e. Of which: euro                           |
| 65 TOTAL ACTIVO. . . . .   | 6.1/1   | 3 640 624  | 194 265                    | 3 446 359  | 65 TOTAL ASSETS                                 |
| 66 e Euros . . . . .   | 6.1/13  | ...  | 148 923                    | ...  | 66 e Euro                                       |
| 67 x Monedas distintas del euro. . . . .                               | 6.1/14  | ...  | 23 167                     | ...  | 67 x Other currencies                           |
| 68 s/c Sin clasificar . . . . .  | 6.1/15  | 299 927  | 22 175                     | 277 752  | 68 n/c Unclassified                             |

February 2011 data

6.C Balance sheet by institutional grouping

EUR millions

**6. MONETARY FINANCIAL INSTITUTIONS**  
**B) Balance sheet according to the euro area returns**

**6. INSTITUCIONES FINANCIERAS MONETARIAS**  
**B) Balance según los estados de la zona del euro**

**6.C Balance. Detalle por instituciones**

Datos referidos a Febrero de 2011

Millones de euros

|   | Serie en cuadro y columna/<br>Time series in table and column | Instituciones financieras monetarias/<br>Monetary financial institutions | Banco de España            | Otras instituciones financieras monetarias/<br>Other monetary financial institutions |  |
|---|---|--|----------------------------|--|--|
|   |   | A=B+C  | (Capítulo 7/<br>Chapter 7) | (Capítulo 8/<br>Chapter 8)   |  |
|   |   |  | B                          | C  |  |
| <b>PASIVO</b>   |   |  |                            |  | <b>LIABILITIES</b>                           |
| <b>1 A. RESIDENTES EN ESPAÑA . . . . .</b>                                  | <b>6.2/2</b>  | <b>2 020 771</b>   | <b>35 822</b>              | <b>1 984 949</b>   | <b>1 A. DOMESTIC</b>                         |
| <b>2 9. Depósitos . . . . .</b>   | <b>6.7/1</b>  | <b>2 012 886</b>   | <b>35 822</b>              | <b>1 977 064</b>   | <b>2 9. Deposits</b>                         |
| 3 9e. Del cual: euros . . . . .   | 6.7/2   | 1 979 202  | 35 821                     | 1 943 381  | 3 9e. Of which: euro                         |
| 4 IFM . . . . .   | 6.7/3   | 288 300  | 24 699                     | 263 601  | 4 MFIs                                       |
| 5 9e. Del cual: euros . . . . .   | 6.7/4   | 285 443  | 24 699                     | 260 744  | 5 9e. Of which: euro                         |
| 6 Administración Central . . . . .  | 6.7/5   | 63 281   | 3 741                      | 59 540   | 6 Central government                         |
| 7 9e. Del cual: euros . . . . .   | -   | 63 271   | 3 741                      | 59 530   | 7 9e. Of which: euro                         |
| 8 Otras Administraciones Públicas . . . . .                                 | 6.7/6   | 37 815   | 7 224                      | 30 591   | 8 Other general government                   |
| 9 9e. Depósitos en euros . . . . .  | 6.7/9   | 37 814   | 7 224                      | 30 590   | 9 9e. Deposits in euro                       |
| 10 9.1e. A la vista . . . . .   | -   | 31 580   | 7 224                      | 24 356   | 10 9.1e. Overnight                           |
| 11 9.2e. A plazo . . . . .  | -   | 5 478  | -                          | 5 478  | 11 9.2e. With agreed maturity                |
| 12 Del cual: hasta dos años . . . . .                                       | -   | 5 320  | -                          | 5 320  | 12 Of which: up to two years                 |
| 13 9.3e. Con preaviso . . . . .   | -   | -  | -                          | -  | 13 9.3e. Redeemable at notice                |
| 14 9.4e. Cesiones temporales . . . . .                                      | -   | 756  | -                          | 756  | 14 9.4e. Repos                               |
| 15 9x. Depósitos en monedas distintas del euro . . . . .                    | -   | 1  | -                          | 1  | 15 9x. Deposits in other currencies          |
| 16 9.1x. A la vista . . . . .   | -   | 1  | -                          | 1  | 16 9.1x. Overnight                           |
| 17 9.2x. A plazo . . . . .  | -   | -  | -                          | -  | 17 9.2x. With agreed maturity                |
| 18 Del cual: hasta dos años . . . . .                                       | -   | -  | -                          | -  | 18 Of which: up to two years                 |
| 19 9.3x. Con preaviso . . . . .   | -   | -  | -                          | -  | 19 9.3x. Redeemable at notice                |
| 20 9.4x. Cesiones temporales . . . . .                                      | -   | -  | -                          | -  | 20 9.4x. Repos                               |
| 21 Otros residentes . . . . .   | 6.7/7   | 1 623 491  | 158                        | 1 623 333  | 21 Other residents                           |
| 22 9e. Depósitos en euros . . . . .   | 6.8/2   | 1 592 674  | 157                        | 1 592 517  | 22 9e. Deposits in euro                      |
| 23 9.1e. A la vista . . . . .   | 6.8/3   | 466 621  | 157                        | 466 464  | 23 9.1e. Overnight                           |
| 24 9.2e. A plazo . . . . .  | 6.8/4   | 1 069 357  | -                          | 1 069 357  | 24 9.2e. With agreed maturity                |
| 25 Del cual: hasta dos años . . . . .                                       | 6.8/5   | 474 487  | -                          | 474 487  | 25 Of which: up to two years                 |
| 26 9.3e. Con preaviso . . . . .   | 6.8/6   | 37   | -                          | 37   | 26 9.3e. Redeemable at notice                |
| 27 9.4e. Cesiones temporales . . . . .                                      | 6.8/7   | 56 658   | -                          | 56 658   | 27 9.4e. Repos                               |
| 28 9x. Depósitos en monedas distintas del euro . . . . .                    | 6.8/8   | 30 817   | 1                          | 30 816   | 28 9x. Deposits in other currencies          |
| 29 9.1x. A la vista . . . . .   | 6.8/9   | 4 900  | 1                          | 4 899  | 29 9.1x. Overnight                           |
| 30 9.2x. A plazo . . . . .  | 6.8/10  | 25 917   | -                          | 25 917   | 30 9.2x. With agreed maturity                |
| 31 Del cual: hasta dos años . . . . .                                       | 6.8/11  | 9 734  | -                          | 9 734  | 31 Of which: up to two years                 |
| 32 9.3x. Con preaviso . . . . .   | 6.8/12  | -  | -                          | -  | 32 9.3x. Redeemable at notice                |
| 33 9.4x. Cesiones temporales . . . . .                                      | 6.8/13  | -  | -                          | -  | 33 9.4x. Repos                               |
| <b>34 10. Participaciones de los fondos del mercado monetario . . . . .</b> | <b>-</b>  | <b>7 885</b>   | <b>-</b>                   | <b>7 885</b>   | <b>34 10. Money market fund shares/units</b> |
| <b>35 B. RESIDENTES EN OTROS PAÍSES DE LA ZONA DEL EURO . . . . .</b>       | <b>6.2/3</b>  | <b>277 942</b>   | <b>42 966</b>              | <b>234 976</b>   | <b>35 B. OTHER EURO AREA COUNTRIES</b>       |
| <b>36 9. Depósitos . . . . .</b>  | <b>6.9/1</b>  | <b>277 877</b>   | <b>42 966</b>              | <b>234 912</b>   | <b>36 9. Deposits</b>                        |
| 37 9e. Del cual: euros . . . . .  | 6.9/2   | 260 572  | 42 966                     | 217 606  | 37 9e. Of which: euro                        |
| 38 IFM . . . . .  | 6.9/3   | 217 929  | 42 966                     | 174 964  | 38 MFIs                                      |
| 39 9e. Del cual: euros . . . . .  | 6.9/4   | 204 099  | 42 966                     | 161 134  | 39 9e. Of which: euro                        |
| 40 Administración Central . . . . .   | 6.9/5   | 3  | -                          | 3  | 40 Central government                        |
| 41 9e. Del cual: euros . . . . .  | -   | 3  | -                          | 3  | 41 9e. Of which: euro                        |
| 42 Otras Administraciones Públicas . . . . .                                | 6.9/6   | 0  | -                          | 0  | 42 Other general government                  |
| 43 9e. Depósitos en euros . . . . .   | 6.9/9   | 0  | -                          | 0  | 43 9e. Deposits in euro                      |
| 44 9.1e. A la vista . . . . .   | -   | 0  | -                          | 0  | 44 9.1e. Overnight                           |
| 45 9.2e. A plazo . . . . .  | -   | -  | -                          | -  | 45 9.2e. With agreed maturity                |
| 46 Del cual: hasta dos años . . . . .                                       | -   | -  | -                          | -  | 46 Of which: up to two years                 |
| 47 9.3e. Con preaviso . . . . .   | -   | -  | -                          | -  | 47 9.3e. Redeemable at notice                |
| 48 9.4e. Cesiones temporales . . . . .                                      | -   | -  | -                          | -  | 48 9.4e. Repos                               |
| 49 9x. Depósitos en monedas distintas del euro . . . . .                    | -   | -  | -                          | -  | 49 9x. Deposits in other currencies          |
| 50 9.1x. A la vista . . . . .   | -   | -  | -                          | -  | 50 9.1x. Overnight                           |
| 51 9.2x. A plazo . . . . .  | -   | -  | -                          | -  | 51 9.2x. With agreed maturity                |
| 52 Del cual: hasta dos años . . . . .                                       | -   | -  | -                          | -  | 52 Of which: up to two years                 |
| 53 9.3x. Con preaviso . . . . .   | -   | -  | -                          | -  | 53 9.3x. Redeemable at notice                |
| 54 9.4x. Cesiones temporales . . . . .                                      | -   | -  | -                          | -  | 54 9.4x. Repos                               |

February 2011 data

**6.C Balance sheet by institutional grouping**

EUR millions

**6. MONETARY FINANCIAL INSTITUTIONS**  
**B) Balance sheet according to the euro area returns**

**6. INSTITUCIONES FINANCIERAS MONETARIAS**  
**B) Balance según los estados de la zona del euro**

**6.C Balance. Detalle por instituciones**

Datos referidos a Febrero de 2011

Millones de euros

|   | Serie en cuadro y columna/<br>Time series in table and column | Instituciones financieras monetarias/<br>Monetary financial institutions | Banco de España            | Otras instituciones financieras monetarias/<br>Other monetary financial institutions |  |
|---|---|--|----------------------------|--|--|
|   |   | A=B+C  | (Capítulo 7/<br>Chapter 7) | (Capítulo 8/<br>Chapter 8)   |  |
|   |   |  | B                          | C  |  |
| <b>PASIVO (continuación)</b>  |   |  |                            |  | <b>LIABILITIES (continued)</b>                       |
| <b>B. RESIDENTES EN OTROS PAÍSES DE LA ZONA DEL EURO (continuación)</b> |   |  |                            |  | <b>B. OTHER EURO AREA COUNTRIES (continued)</b>      |
| <b>9. Depósitos (continuación)</b>                                      |   |  |                            |  | <b>9. Deposits (continued)</b>                       |
| 55 <i>Otros residentes</i>  | 6.10/1  | 59 945   | -                          | 59 945   | 55 <i>Other residents</i>                            |
| 56 9e. Depósitos en euros   | 6.10/2  | 56 470   | -                          | 56 470   | 56 9e. Deposits in euro                              |
| 57 9.1e. A la vista   | 6.10/3  | 4 594  | -                          | 4 594  | 57 9.1e. Overnight                                   |
| 58 9.2e. A plazo  | 6.10/4  | 28 753   | -                          | 28 753   | 58 9.2e. With agreed maturity                        |
| 59 Del cual: hasta dos años   | 6.10/5  | 20 799   | -                          | 20 799   | 59 Of which: up to two years                         |
| 60 9.3e. Con preaviso   | 6.10/6  | 301  | -                          | 301  | 60 9.3e. Redeemable at notice                        |
| 61 9.4e. Cesiones temporales  | 6.10/7  | 22 821   | -                          | 22 821   | 61 9.4e. Repos                                       |
| 62 9x. Depósitos en monedas distintas del euro                          | 6.10/8  | 3 475  | -                          | 3 475  | 62 9x. Deposits in other currencies                  |
| 63 9.1x. A la vista   | 6.10/9  | 296  | -                          | 296  | 63 9.1x. Overnight                                   |
| 64 9.2x. A plazo  | 6.10/10   | 3 058  | -                          | 3 058  | 64 9.2x. With agreed maturity                        |
| 65 Del cual: hasta dos años   | 6.10/11   | 2 284  | -                          | 2 284  | 65 Of which: up to two years                         |
| 66 9.3x. Con preaviso   | 6.10/12   | -  | -                          | -  | 66 9.3x. Redeemable at notice                        |
| 67 9.4x. Cesiones temporales  | 6.10/13   | 121  | -                          | 121  | 67 9.4x. Repos                                       |
| 68 10. Participaciones de los fondos del mercado monetario              | -   | 65   | -                          | 65   | 68 10. Money market fund shares/units                |
| 69 C. RESTO DEL MUNDO   | 6.2/4   | 272 397  | 394                        | 272 003  | 69 C. REST OF THE WORLD                              |
| 70 9. Depósitos   | 6.12/1  | 272 374  | 394                        | 271 980  | 70 9. Deposits                                       |
| 71 9e. Depósitos en euros   | 6.12/2  | 206 296  | 393                        | 205 902  | 71 9e. Deposits in euro                              |
| 72 A la vista, hasta dos años y con preaviso                            | -   | 81 425   | -                          | 81 425   | 72 Overnight, up to 2 years and redeemable at notice |
| 73 A plazo mayor que dos años   | -   | 51 285   | -                          | 51 285   | 73 With agreed maturity over 2 years                 |
| 74 Cesiones temporales  | -   | 73 192   | -                          | 73 192   | 74 Repos   |
| 75 9x. Depósitos en monedas distintas del euro                          | -   | 66 079   | 1                          | 66 078   | 75 9x. Deposits in other currencies                  |
| 76 A la vista, hasta dos años y con preaviso                            | -   | 57 088   | 1                          | 57 087   | 76 Overnight, up to 2 years and redeemable at notice |
| 77 A plazo mayor que dos años   | -   | 3 456  | -                          | 3 456  | 77 With agreed maturity over 2 years                 |
| 78 Cesiones temporales  | -   | 5 535  | -                          | 5 535  | 78 Repos   |
| 79 10. Participaciones en los fondos del mercado monetario              | -   | 23   | -                          | 23   | 79 10. Money market fund shares/units                |
| 80 D. SIN CLASIFICAR  | 6.2/5   | 1 069 514  | 115 084                    | 954 430  | 80 D. UNCLASSIFIED                                   |
| 81 8. Billetes y monedas  | 6.2/6   | 93 160   | 93 160                     | -  | 81 8. Notes and coins                                |
| 82 11. Valores distintos de acciones y participaciones                  | 6.2/9   | 441 992  | -                          | 441 992  | 82 11. Debt securities issued                        |
| 83 11e. Euros   | 6.12/10   | 415 024  | -                          | 415 024  | 83 11e. In euro                                      |
| 84 Del cual: hasta dos años   | -   | 37 495   | -                          | 37 495   | 84 Of which: up to 2 years                           |
| 85 11x. En monedas distintas del euro                                   | -   | 26 968   | -                          | 26 968   | 85 11x. In other currencies                          |
| 86 Del cual: hasta dos años   | -   | 2 150  | -                          | 2 150  | 86 Of which: up to 2 years                           |
| 87 13. Capital y reservas   | 6.2/10  | 300 594  | 18 073                     | 282 521  | 87 13. Capital and reserves                          |
| 88 14. Otros pasivos  | 6.2/11  | 233 767  | 3 850                      | 229 917  | 88 14. Remaining liabilities                         |
| 89 14e. Del cual: euros   | -   | ...  | -                          | ...  | 89 14e. Of which: euro                               |
| 90 TOTAL PASIVOS  | 6.2/1   | 3 640 624  | 194 265                    | 3 446 359  | 90 TOTAL LIABILITIES                                 |
| 91 e Euros  | 6.2/12  | 2 962 226  | 172 340                    | 2 789 885  | 91 e Euro  |
| 92 x Monedas distintas del euro   | 6.2/13  | 147 252  | 3 217                      | 144 035  | 92 x Other currencies                                |
| 93 s/c Sin clasificar   | 6.2/14  | 531 146  | 18 708                     | 512 438  | 93 n/c Unclassified                                  |

February 2011 data

EUR millions

6.C Balance sheet by institutional grouping

6. MONETARY FINANCIAL INSTITUTIONS  
B) Balance sheet according to the euro area returns

**6. INSTITUCIONES FINANCIERAS MONETARIAS**  
**B) Balance según los estados de la zona del euro**

**6.1 Activo: resumen**

mm de euros

|               | Total                          | Por residencia           |   |                     |  | Por instrumentos     |   |                        |                            |          |             |                               | Por monedas |                            |                |
|---------------|--------------------------------|--------------------------|---|---------------------|--|----------------------|---|------------------------|----------------------------|----------|-------------|-------------------------------|-------------|----------------------------|----------------|
|               |                                | Residentes en España (a) | Residentes en otros países de zona euro (b) | Resto del mundo (c) | Rúbricas no clasificadas por residencia del emisor | Préstamos y créditos | Valores distintos de acciones y participaciones | Participaciones en FMM | Acciones y participaciones | Efectivo | Activo fijo | Otros activos no clasificados | Euros       | Monedas distintas del euro | Sin clasificar |
|               | =13 a 15<br>=6 a 12<br>1=2 a 5 | 2                        | 3   | 4                   | 5=10a12  | 6                    | 7   | 8                      | 9                          | 10       | 11          | 12                            | 13          | 14                         | 15             |
| <b>05</b>     | 2 335                          | 1 781                    | 246   | 151                 | 156  | 1 686                | 367   | 0                      | 125                        | 8        | 27          | 122                           | 2 048       | 146                        | 141            |
| <b>06</b>     | 2 667                          | 2 062                    | 246   | 184                 | 175  | 2 042                | 298   | -                      | 152                        | 8        | 29          | 138                           | 2 356       | 151                        | 159            |
| <b>07</b>     | 3 183                          | 2 488                    | 281   | 211                 | 203  | 2 387                | 409   | -                      | 184                        | 9        | 31          | 163                           | 2 824       | 170                        | 188            |
| <b>08</b>     | 3 621                          | 2 823                    | 289   | 209                 | 301  | 2 561                | 586   | 0                      | 173                        | 9        | 37          | 254                           | 3 140       | 196                        | 285            |
| <b>09</b>     | 3 667                          | 2 896                    | 275   | 217                 | 279  | 2 496                | 707   | 0                      | 185                        | 9        | 45          | 225                           | 3 229       | 179                        | 259            |
| <b>10</b>     | 3 676                          | 2 900                    | 216   | 224                 | 336  | 2 474                | 684   | 0                      | 181                        | 8        | 50          | 278                           | 3 176       | 186                        | 314            |
| <b>09 Sep</b> | 3 633                          | 2 855                    | 293   | 200                 | 285  | 2 463                | 703   | 0                      | 181                        | 7        | 43          | 235                           | 3 183       | 182                        | 268            |
| <b>Oct</b>    | 3 623                          | 2 849                    | 292   | 196                 | 286  | 2 451                | 702   | 0                      | 184                        | 7        | 44          | 235                           | ...         | ...                        | 268            |
| <b>Nov</b>    | 3 625                          | 2 855                    | 283   | 193                 | 293  | 2 441                | 706   | 0                      | 185                        | 7        | 44          | 242                           | ...         | ...                        | 275            |
| <b>Dic</b>    | 3 667                          | 2 896                    | 275   | 217                 | 279  | 2 496                | 707   | 0                      | 185                        | 9        | 45          | 225                           | 3 229       | 179                        | 259            |
| <b>10 Ene</b> | 3 660                          | 2 869                    | 272   | 228                 | 291  | 2 485                | 696   | 0                      | 188                        | 7        | 45          | 238                           | ...         | ...                        | 272            |
| <b>Feb</b>    | 3 653                          | 2 868                    | 256   | 228                 | 301  | 2 479                | 695   | 0                      | 179                        | 7        | 46          | 248                           | ...         | ...                        | 282            |
| <b>Mar</b>    | 3 666                          | 2 883                    | 250   | 230                 | 303  | 2 482                | 703   | 0                      | 178                        | 9        | 46          | 248                           | 3 190       | 193                        | 282            |
| <b>Abr</b>    | 3 683                          | 2 896                    | 243   | 228                 | 316  | 2 489                | 695   | 0                      | 183                        | 7        | 47          | 263                           | ...         | ...                        | 297            |
| <b>May</b>    | 3 756                          | 2 928                    | 239   | 239                 | 350  | 2 529                | 698   | 0                      | 179                        | 7        | 47          | 296                           | ...         | ...                        | 329            |
| <b>Jun</b>    | 3 768                          | 2 949                    | 230   | 237                 | 351  | 2 561                | 679   | 0                      | 177                        | 7        | 47          | 296                           | 3 231       | 207                        | 329            |
| <b>Jul</b>    | 3 744                          | 2 946                    | 226   | 234                 | 337  | 2 554                | 674   | 0                      | 178                        | 7        | 48          | 282                           | ...         | ...                        | 317            |
| <b>Ago</b>    | 3 757                          | 2 911                    | 227   | 235                 | 383  | 2 525                | 671   | 0                      | 178                        | 7        | 48          | 328                           | ...         | ...                        | 361            |
| <b>Sep</b>    | 3 699                          | 2 893                    | 219   | 222                 | 365  | 2 470                | 687   | 0                      | 177                        | 7        | 49          | 309                           | 3 165       | 190                        | 344            |
| <b>Oct</b>    | 3 702                          | 2 897                    | 223   | 226                 | 356  | 2 481                | 686   | 0                      | 179                        | 7        | 49          | 300                           | ...         | ...                        | 335            |
| <b>Nov</b>    | 3 687                          | 2 891                    | 218   | 223                 | 355  | 2 467                | 689   | 0                      | 177                        | 7        | 49          | 298                           | ...         | ...                        | 333            |
| <b>Dic</b>    | 3 676                          | 2 900                    | 216   | 224                 | 336  | 2 474                | 684   | 0                      | 181                        | 8        | 50          | 278                           | 3 176       | 186                        | 314            |
| <b>11 Ene</b> | 3 648                          | 2 873                    | 223   | 228                 | 324  | 2 456                | 686   | 0                      | 182                        | 7        | 51          | 266                           | ...         | ...                        | 303            |
| <b>Feb</b>    | P 3 641                        | 2 869                    | 225   | 225                 | 321  | 2 451                | 687   | 0                      | 181                        | 7        | 51          | 263                           | ...         | ...                        | 300            |

Véanse notas al final del capítulo

**6. INSTITUCIONES FINANCIERAS MONETARIAS**  
**B) Balance según los estados de la zona del euro**

**6.2 Pasivo: resumen**

m.m.euros

|               | Total                          | Por residencia       |  |                 |   | Por instrumentos   |           |   |   |                    |                               | Por monedas |                            |                |
|---------------|--------------------------------|----------------------|--|-----------------|---|--------------------|-----------|---|---|--------------------|-------------------------------|-------------|----------------------------|----------------|
|               |                                | Residentes en España | Residentes en otros países de la zona euro (a) | Resto del mundo | Rúbricas no clasificadas por residencia del tenedor (a) | Billetes y monedas | Depósitos | Participaciones de los fondos del mercado monetario | Valores distintos de acciones y participaciones | Capital y reservas | Otros pasivos no clasificados | Euros       | Monedas distintas del euro | Sin clasificar |
|               | =13 a 15<br>=6 a 12<br>1=2 a 5 | 2                    | 3  | 4               | 5<br>6+9a12=  | 6                  | 7         | 8   | 9   | 10                 | 11                            | 12          | 13                         | 14             |
| <b>05</b>     | 2 335                          | 1 299                | 180  | 204             | 651   | 59                 | 1 629     | 55  | 258   | 177                | 157                           | 1 878       | 147                        | 310            |
| <b>06</b>     | 2 667                          | 1 489                | 185  | 196             | 798   | 66                 | 1 869     | 0   | 353   | 192                | 187                           | 2 138       | 174                        | 355            |
| <b>07</b>     | 3 183                          | 1 799                | 233  | 212             | 939   | 71                 | 2 244     | -   | 426   | 218                | 224                           | 2 548       | 211                        | 423            |
| <b>08</b>     | 3 621                          | 2 081                | 270  | 270             | 1 000   | 79                 | 2 593     | 28  | 399   | 256                | 266                           | 2 873       | 233                        | 515            |
| <b>09</b>     | 3 667                          | 2 083                | 286  | 263             | 1 034   | 92                 | 2 619     | 13  | 440   | 285                | 218                           | 2 944       | 223                        | 500            |
| <b>10</b>     | 3 676                          | 2 044                | 279  | 284             | 1 068   | 96                 | 2 599     | 8   | 433   | 300                | 240                           | 2 976       | 163                        | 537            |
| <b>09 Sep</b> | 3 633                          | 2 039                | 285  | 262             | 1 047   | 87                 | 2 569     | 16  | 443   | 282                | 234                           | 2 898       | 221                        | 514            |
| <b>Oct</b>    | 3 623                          | 2 035                | 280  | 258             | 1 050   | 88                 | 2 558     | 15  | 446   | 283                | 233                           | 2 890       | 221                        | 512            |
| <b>Nov</b>    | 3 625                          | 2 038                | 271  | 252             | 1 064   | 88                 | 2 546     | 14  | 448   | 286                | 241                           | 2 881       | 220                        | 524            |
| <b>Dic</b>    | 3 667                          | 2 083                | 286  | 263             | 1 034   | 92                 | 2 619     | 13  | 440   | 285                | 218                           | 2 944       | 223                        | 500            |
| <b>10 Ene</b> | 3 660                          | 2 054                | 282  | 271             | 1 051   | 89                 | 2 595     | 13  | 447   | 288                | 227                           | 2 915       | 232                        | 512            |
| <b>Feb</b>    | 3 653                          | 2 034                | 281  | 280             | 1 058   | 89                 | 2 583     | 12  | 443   | 293                | 233                           | 2 896       | 235                        | 522            |
| <b>Mar</b>    | 3 666                          | 2 040                | 285  | 276             | 1 065   | 91                 | 2 589     | 12  | 448   | 292                | 234                           | 2 910       | 233                        | 523            |
| <b>Abr</b>    | 3 683                          | 2 037                | 273  | 285             | 1 088   | 91                 | 2 585     | 11  | 455   | 294                | 248                           | 2 913       | 231                        | 539            |
| <b>May</b>    | 3 756                          | 2 068                | 328  | 269             | 1 091   | 92                 | 2 655     | 10  | 441   | 300                | 259                           | 2 989       | 212                        | 555            |
| <b>Jun</b>    | 3 768                          | 2 095                | 332  | 265             | 1 076   | 92                 | 2 682     | 10  | 423   | 301                | 260                           | 3 010       | 201                        | 557            |
| <b>Jul</b>    | 3 744                          | 2 086                | 331  | 250             | 1 077   | 93                 | 2 657     | 9   | 422   | 302                | 259                           | 2 998       | 187                        | 558            |
| <b>Ago</b>    | 3 757                          | 2 058                | 319  | 267             | 1 113   | 93                 | 2 635     | 9   | 423   | 309                | 288                           | 2 965       | 198                        | 594            |
| <b>Sep</b>    | 3 699                          | 2 040                | 292  | 272             | 1 095   | 93                 | 2 595     | 9   | 424   | 305                | 274                           | 2 930       | 193                        | 576            |
| <b>Oct</b>    | 3 702                          | 2 055                | 276  | 277             | 1 094   | 93                 | 2 599     | 9   | 432   | 304                | 266                           | 2 940       | 196                        | 566            |
| <b>Nov</b>    | 3 687                          | 2 045                | 278  | 275             | 1 089   | 93                 | 2 590     | 8   | 435   | 304                | 257                           | 2 939       | 190                        | 558            |
| <b>Dic</b>    | 3 676                          | 2 044                | 279  | 284             | 1 068   | 96                 | 2 599     | 8   | 433   | 300                | 240                           | 2 976       | 163                        | 537            |
| <b>11 Ene</b> | 3 648                          | 2 004                | 277  | 295             | 1 073   | 93                 | 2 567     | 8   | 433   | 298                | 248                           | 2 947       | 158                        | 543            |
| <b>Feb</b>    | P 3 641                        | 2 021                | 278  | 272             | 1 070   | 93                 | 2 563     | 8   | 442   | 301                | 234                           | 2 962       | 147                        | 531            |

Véanse notas al final del capítulo

6. INSTITUCIONES FINANCIERAS MONETARIAS  
B) Balance según los estados de la zona del euro

6.3 Activo. Residentes en España

Millones de euros

|        | Total     | Préstamos y créditos |           |                 |          |        |            |                                 |           | Valores distintos acciones y partic. |           | Participaciones en FMM | Acciones y participaciones |
|--------|-----------|----------------------|-----------|-----------------|----------|--------|------------|---------------------------------|-----------|--------------------------------------|-----------|------------------------|----------------------------|
|        |           | Del cual             |           | IFM total       | Del cual |        | AAPP total | Del cual                        |           | Del cual                             |           |                        |                            |
|        |           | Total                | Euros     |                 | Euros    | Euros  |            | Otros sectores residentes total | Euros     | Total (a)                            | Euros (a) |                        |                            |
|        |           |                      |           | 1=2+10+12+13+14 |          |        | 2=4+6+8    |                                 |           |                                      |           |                        |                            |
| 05     | 1 780 898 | 1 506 470            | 1 476 728 | 255 725         | 234 727  | 48 873 | 48 861     | 1 201 871                       | 1 193 140 | 187 432                              | 186 749   | 88                     | 86 909                     |
| 06     | 2 062 439 | 1 802 510            | 1 784 991 | 246 162         | 240 145  | 48 601 | 48 576     | 1 507 747                       | 1 496 270 | 156 207                              | 155 462   | -                      | 103 723                    |
| 07     | 2 487 536 | 2 127 357            | 2 103 317 | 319 630         | 311 538  | 48 569 | 48 556     | 1 759 158                       | 1 743 222 | 258 366                              | 257 514   | -                      | 101 813                    |
| 08     | 2 822 616 | 2 303 045            | 2 264 827 | 373 685         | 360 506  | 58 021 | 57 984     | 1 871 339                       | 1 846 337 | 426 476                              | 425 598   | 340                    | 92 756                     |
| 09     | 2 896 138 | 2 254 311            | 2 233 126 | 343 195         | 339 922  | 69 115 | 69 093     | 1 842 001                       | 1 824 110 | 542 426                              | 540 173   | 0                      | 99 401                     |
| 10     | 2 899 615 | 2 239 839            | 2 216 655 | 299 580         | 296 553  | 82 665 | 82 665     | 1 857 594                       | 1 837 437 | 556 845                              | 552 237   | 0                      | 102 931                    |
| 09 Sep | 2 854 864 | 2 223 322            | 2 199 791 | 307 547         | 303 810  | 66 080 | 66 050     | 1 849 695                       | 1 829 931 | 534 155                              | 531 854   | 0                      | 97 387                     |
| Oct    | 2 848 895 | 2 214 427            | 2 191 364 | 309 273         | 305 713  | 66 845 | 66 824     | 1 838 309                       | 1 818 827 | 534 907                              | 532 509   | 1                      | 99 560                     |
| Nov    | 2 855 386 | 2 214 549            | 2 192 145 | 309 039         | 305 619  | 67 219 | 67 197     | 1 838 291                       | 1 819 329 | 540 836                              | 538 490   | 0                      | 100 002                    |
| Dic    | 2 896 138 | 2 254 311            | 2 233 126 | 343 195         | 339 922  | 69 115 | 69 093     | 1 842 001                       | 1 824 110 | 542 426                              | 540 173   | 0                      | 99 401                     |
| 10 Ene | 2 868 817 | 2 232 183            | 2 210 121 | 339 183         | 335 699  | 71 734 | 71 711     | 1 821 266                       | 1 802 712 | 535 073                              | 531 536   | 0                      | 101 561                    |
| Feb    | 2 868 309 | 2 235 081            | 2 212 588 | 338 244         | 334 802  | 73 178 | 73 164     | 1 823 659                       | 1 804 622 | 535 847                              | 532 375   | -                      | 97 380                     |
| Mar    | 2 882 870 | 2 243 605            | 2 220 653 | 338 909         | 335 269  | 72 997 | 72 997     | 1 831 699                       | 1 812 387 | 540 779                              | 536 391   | -                      | 98 486                     |
| Abr    | 2 895 926 | 2 253 157            | 2 230 466 | 355 681         | 352 349  | 74 182 | 74 182     | 1 823 294                       | 1 803 934 | 539 920                              | 535 424   | 0                      | 102 849                    |
| May    | 2 928 060 | 2 286 886            | 2 261 538 | 382 376         | 377 977  | 75 561 | 75 561     | 1 828 949                       | 1 808 000 | 543 379                              | 538 259   | 0                      | 97 795                     |
| Jun    | 2 949 448 | 2 318 455            | 2 292 108 | 386 525         | 381 913  | 78 965 | 78 965     | 1 852 965                       | 1 831 230 | 534 967                              | 530 148   | 0                      | 96 026                     |
| Jul    | 2 946 481 | 2 312 306            | 2 287 093 | 392 744         | 388 344  | 79 960 | 79 960     | 1 839 601                       | 1 818 788 | 535 738                              | 531 124   | 0                      | 98 437                     |
| Ago    | 2 911 311 | 2 281 173            | 2 255 917 | 375 022         | 371 217  | 79 762 | 79 762     | 1 826 390                       | 1 804 939 | 532 372                              | 527 635   | 0                      | 97 766                     |
| Sep    | 2 893 183 | 2 244 034            | 2 220 239 | 311 315         | 307 811  | 80 964 | 80 964     | 1 851 755                       | 1 831 464 | 551 787                              | 547 334   | 0                      | 97 361                     |
| Oct    | 2 896 982 | 2 240 772            | 2 217 451 | 317 669         | 314 003  | 82 740 | 82 740     | 1 840 364                       | 1 820 708 | 554 152                              | 549 789   | 0                      | 102 058                    |
| Nov    | 2 890 733 | 2 235 366            | 2 210 518 | 299 827         | 295 643  | 81 131 | 81 131     | 1 854 408                       | 1 833 744 | 556 053                              | 551 419   | 0                      | 99 314                     |
| Dic    | 2 899 615 | 2 239 839            | 2 216 655 | 299 580         | 296 553  | 82 665 | 82 665     | 1 857 594                       | 1 837 437 | 556 845                              | 552 237   | 0                      | 102 931                    |
| 11 Ene | 2 873 112 | 2 208 864            | 2 186 269 | 284 749         | 281 596  | 84 394 | 84 394     | 1 839 722                       | 1 820 279 | 560 026                              | 555 429   | 0                      | 104 222                    |
| Feb    | 2 868 843 | 2 204 403            | 2 182 321 | 286 726         | 283 724  | 86 730 | 86 730     | 1 830 948                       | 1 811 866 | 560 622                              | 556 012   | 0                      | 103 817                    |

Véanse notas al final del capítulo

6. INSTITUCIONES FINANCIERAS MONETARIAS  
B) Balance según los estados de la zona del euro

6.4 Activo. Residentes en España:  
detalle de valores distintos de acciones y participaciones

Millones de euros

|         | Total   | Del cual |        | IFM      |                |         | AAPP     |         | Otros sectores residentes |       |
|---------|---------|----------|--------|----------|----------------|---------|----------|---------|---------------------------|-------|
|         |         | Euros    | Total  | Del cual |                | Total   | Del cual |         | Total                     | Euros |
|         |         |          |        | Euros    | Hasta dos años |         | Euros    |         |                           |       |
| 1=3+6+8 | 2=4+7+9 | 3        | 4      | 5        | 6              | 7       | 8        | 9       |                           |       |
| 05      | 187 432 | 186 749  | 39 325 | 38 882   | 18 732         | 99 066  | 98 844   | 49 041  | 49 023                    |       |
| 06      | 156 207 | 155 462  | 26 643 | 26 190   | 3 439          | 79 015  | 78 863   | 50 549  | 50 408                    |       |
| 07      | 258 366 | 257 514  | 38 713 | 38 252   | 12 098         | 85 656  | 85 552   | 133 997 | 133 711                   |       |
| 08      | 426 476 | 425 598  | 59 163 | 58 779   | 24 023         | 111 268 | 111 157  | 256 044 | 255 661                   |       |
| 09      | 542 426 | 540 173  | 80 227 | 79 496   | 20 442         | 167 124 | 166 991  | 295 075 | 293 687                   |       |
| 10      | 556 845 | 552 237  | 77 346 | 76 947   | 15 241         | 176 683 | 176 562  | 302 815 | 298 728                   |       |
| 09 Sep  | 534 155 | 531 854  | 82 506 | 81 806   | 23 570         | 156 067 | 155 913  | 295 582 | 294 135                   |       |
| Oct     | 534 907 | 532 509  | 84 149 | 83 439   | 23 278         | 159 644 | 159 495  | 291 114 | 289 575                   |       |
| Nov     | 540 836 | 538 490  | 84 689 | 83 982   | 21 251         | 164 345 | 164 197  | 291 801 | 290 311                   |       |
| Dic     | 542 426 | 540 173  | 80 227 | 79 496   | 20 442         | 167 124 | 166 991  | 295 075 | 293 687                   |       |
| 10 Ene  | 535 073 | 531 536  | 82 676 | 81 924   | 21 163         | 160 388 | 160 229  | 292 009 | 289 383                   |       |
| Feb     | 535 847 | 532 375  | 85 773 | 85 016   | 22 462         | 158 525 | 158 365  | 291 550 | 288 994                   |       |
| Mar     | 540 779 | 536 391  | 85 608 | 84 840   | 20 772         | 166 281 | 166 140  | 288 891 | 285 411                   |       |
| Abr     | 539 920 | 535 424  | 85 641 | 84 872   | 18 887         | 168 593 | 168 431  | 285 686 | 282 121                   |       |
| May     | 543 379 | 538 259  | 84 794 | 83 977   | 16 237         | 172 964 | 172 787  | 285 620 | 281 494                   |       |
| Jun     | 534 967 | 530 148  | 75 593 | 75 169   | 15 634         | 174 913 | 174 767  | 284 460 | 280 212                   |       |
| Jul     | 535 738 | 531 124  | 75 673 | 75 260   | 15 312         | 169 090 | 168 937  | 290 975 | 286 926                   |       |
| Ago     | 532 372 | 527 635  | 74 758 | 74 340   | 14 731         | 168 001 | 167 835  | 289 613 | 285 461                   |       |
| Sep     | 551 787 | 547 334  | 76 805 | 76 407   | 15 933         | 173 210 | 173 086  | 301 772 | 297 841                   |       |
| Oct     | 554 152 | 549 789  | 78 845 | 78 451   | 16 684         | 174 564 | 174 416  | 300 743 | 296 923                   |       |
| Nov     | 556 053 | 551 419  | 81 015 | 80 605   | 18 314         | 176 006 | 175 850  | 299 032 | 294 963                   |       |
| Dic     | 556 845 | 552 237  | 77 346 | 76 947   | 15 241         | 176 683 | 176 562  | 302 815 | 298 728                   |       |
| 11 Ene  | 560 026 | 555 429  | 79 412 | 79 013   | 15 280         | 175 381 | 175 240  | 305 233 | 301 176                   |       |
| Feb     | 560 622 | 556 012  | 81 166 | 80 763   | 18 306         | 179 068 | 178 927  | 300 388 | 296 322                   |       |

**6. INSTITUCIONES FINANCIERAS MONETARIAS**  
**B) Balance según los estados de la zona del euro**

**6.5 Activo. Residentes en otros países de la zona euro**

Millones de euros

|               | Total   | Préstamos y créditos |         |           |          |       |            |          |        | Valores distintos acciones y parti. |          | Participaciones en FMM | Acciones y participaciones |       |
|---------------|---------|----------------------|---------|-----------|----------|-------|------------|----------|--------|-------------------------------------|----------|------------------------|----------------------------|-------|
|               |         | Del cual             |         | IFM total | Del cual |       | AAPP total | Del cual |        | Otros sectores residentes total     | Del cual |                        |                            |       |
|               |         | Total                | Euros   |           | Euros    | Euros |            | Euros    | Euros  |                                     | Euros    |                        |                            | Euros |
|               |         |                      |         | Total (a) |          |       | Euros      |          |        |                                     |          |                        |                            |       |
| 1=2+10+       | 2=4+6+8 | 3=5+7+9              | 4       | 5         | 6        | 7     | 8          | 9        | 10     | 11                                  | 12       | 13                     |                            |       |
| <b>05</b>     | 246 425 | 105 640              | 92 204  | 93 261    | 81 198   | 201   | 197        | 12 178   | 10 809 | 131 449                             | 128 258  | 59                     | 9 276                      |       |
| <b>06</b>     | 245 531 | 141 859              | 126 875 | 122 060   | 111 463  | 110   | 110        | 19 689   | 15 302 | 91 088                              | 87 810   | -                      | 12 584                     |       |
| <b>07</b>     | 281 462 | 140 461              | 129 489 | 118 925   | 111 142  | 117   | 117        | 21 419   | 18 230 | 106 677                             | 103 915  | -                      | 34 324                     |       |
| <b>08</b>     | 289 116 | 146 844              | 134 098 | 121 172   | 111 859  | 101   | 101        | 25 571   | 22 138 | 110 928                             | 108 752  | -                      | 31 344                     |       |
| <b>09</b>     | 274 974 | 125 851              | 115 621 | 99 272    | 92 444   | 97    | 97         | 26 482   | 23 080 | 117 046                             | 115 561  | 9                      | 32 067                     |       |
| <b>10</b>     | 215 732 | 106 047              | 95 934  | 80 173    | 73 545   | 92    | 92         | 25 782   | 22 296 | 87 099                              | 85 780   | 5                      | 22 581                     |       |
| <b>09 Sep</b> | 292 999 | 140 322              | 129 318 | 112 285   | 104 664  | 99    | 99         | 27 938   | 24 555 | 120 804                             | 119 124  | 8                      | 31 866                     |       |
| <b>Oct</b>    | 291 885 | 141 205              | 130 189 | 114 767   | 107 163  | 99    | 99         | 26 340   | 22 927 | 118 733                             | 117 098  | 8                      | 31 939                     |       |
| <b>Nov</b>    | 282 833 | 133 076              | 122 828 | 107 128   | 100 230  | 98    | 98         | 25 850   | 22 500 | 117 977                             | 116 396  | 9                      | 31 771                     |       |
| <b>Dic</b>    | 274 974 | 125 851              | 115 621 | 99 272    | 92 444   | 97    | 97         | 26 482   | 23 080 | 117 046                             | 115 561  | 9                      | 32 067                     |       |
| <b>10 Ene</b> | 271 611 | 126 626              | 116 836 | 100 497   | 94 221   | 97    | 97         | 26 032   | 22 519 | 112 632                             | 111 124  | 9                      | 32 344                     |       |
| <b>Feb</b>    | 255 929 | 118 586              | 108 250 | 92 461    | 85 746   | 96    | 96         | 26 028   | 22 408 | 109 831                             | 108 323  | 8                      | 27 504                     |       |
| <b>Mar</b>    | 250 105 | 113 989              | 102 892 | 86 871    | 79 536   | 1 541 | 1 427      | 25 577   | 21 929 | 111 446                             | 109 727  | 5                      | 24 666                     |       |
| <b>Abr</b>    | 242 866 | 114 538              | 102 893 | 88 745    | 81 071   | 540   | 426        | 25 253   | 21 396 | 104 955                             | 103 157  | 4                      | 23 369                     |       |
| <b>May</b>    | 239 063 | 112 543              | 101 598 | 85 934    | 79 142   | 549   | 427        | 26 061   | 22 028 | 103 317                             | 101 547  | 5                      | 23 197                     |       |
| <b>Jun</b>    | 229 963 | 112 456              | 101 701 | 86 826    | 80 163   | 97    | 97         | 25 533   | 21 440 | 94 876                              | 93 130   | 8                      | 22 623                     |       |
| <b>Jul</b>    | 225 765 | 111 742              | 101 821 | 86 090    | 79 979   | 95    | 95         | 25 556   | 21 747 | 91 394                              | 89 682   | 8                      | 22 621                     |       |
| <b>Ago</b>    | 227 308 | 113 124              | 102 599 | 87 246    | 81 122   | 95    | 95         | 25 784   | 21 382 | 91 413                              | 89 880   | 6                      | 22 765                     |       |
| <b>Sep</b>    | 218 557 | 105 075              | 95 409  | 79 451    | 73 650   | 94    | 94         | 25 530   | 21 664 | 90 904                              | 89 530   | 6                      | 22 571                     |       |
| <b>Oct</b>    | 223 001 | 112 201              | 103 164 | 87 164    | 81 813   | 95    | 95         | 24 942   | 21 256 | 88 091                              | 86 751   | 6                      | 22 702                     |       |
| <b>Nov</b>    | 218 228 | 106 984              | 96 901  | 81 741    | 75 570   | 94    | 94         | 25 149   | 21 237 | 88 881                              | 87 485   | 8                      | 22 355                     |       |
| <b>Dic</b>    | 215 732 | 106 047              | 95 934  | 80 173    | 73 545   | 92    | 92         | 25 782   | 22 296 | 87 099                              | 85 780   | 5                      | 22 581                     |       |
| <b>11 Ene</b> | 222 832 | 113 604              | 103 557 | 85 804    | 79 255   | 92    | 92         | 27 708   | 24 210 | 86 450                              | 85 100   | 5                      | 22 773                     |       |
| <b>Feb</b>    | 225 426 | 115 486              | 105 645 | 90 381    | 84 059   | 92    | 92         | 25 013   | 21 494 | 87 752                              | 86 405   | 7                      | 22 181                     |       |

Véanse notas al final del capítulo

**6. INSTITUCIONES FINANCIERAS MONETARIAS**  
**B) Balance según los estados de la zona del euro**

**6.6 Activo. Residentes en otros países de la zona euro: detalle de valores distintos de acciones y participaciones**

Millones de euros

|               | Total   | Del cual |        | IFM      |                |        | AAPP     |        | Otros sectores residentes |       |
|---------------|---------|----------|--------|----------|----------------|--------|----------|--------|---------------------------|-------|
|               |         | Euros    | Total  | Del cual |                | Total  | Del cual |        | Total                     | Euros |
|               |         |          |        | Euros    | Hasta dos años |        | Euros    | Euros  |                           |       |
|               |         |          |        |          |                |        |          |        |                           |       |
| 1=3+6+8       | 2=4+7+9 | 3        | 4      | 5        | 6              | 7      | 8        | 9      |                           |       |
| <b>05</b>     | 131 449 | 128 258  | 20 201 | 17 575   | 1 884          | 93 152 | 93 096   | 18 097 | 17 587                    |       |
| <b>06</b>     | 91 088  | 87 810   | 21 976 | 19 409   | 550            | 53 422 | 53 374   | 15 690 | 15 027                    |       |
| <b>07</b>     | 106 677 | 103 915  | 22 072 | 19 885   | 1 389          | 68 762 | 68 724   | 15 843 | 15 306                    |       |
| <b>08</b>     | 110 928 | 108 752  | 18 069 | 16 534   | 1 690          | 75 029 | 75 022   | 17 830 | 17 196                    |       |
| <b>09</b>     | 117 046 | 115 561  | 15 907 | 14 946   | 1 502          | 81 630 | 81 623   | 19 510 | 18 992                    |       |
| <b>10</b>     | 87 099  | 85 780   | 11 047 | 10 261   | 274            | 61 393 | 61 114   | 14 659 | 14 405                    |       |
| <b>09 Sep</b> | 120 804 | 119 124  | 16 062 | 14 933   | 2 040          | 85 181 | 85 172   | 19 560 | 19 019                    |       |
| <b>Oct</b>    | 118 733 | 117 098  | 15 629 | 14 527   | 1 445          | 83 969 | 83 961   | 19 135 | 18 610                    |       |
| <b>Nov</b>    | 117 977 | 116 396  | 16 007 | 14 955   | 1 499          | 82 452 | 82 444   | 19 517 | 18 997                    |       |
| <b>Dic</b>    | 117 046 | 115 561  | 15 907 | 14 946   | 1 502          | 81 630 | 81 623   | 19 510 | 18 992                    |       |
| <b>10 Ene</b> | 112 632 | 111 124  | 15 786 | 14 792   | 1 303          | 77 344 | 77 336   | 19 502 | 18 996                    |       |
| <b>Feb</b>    | 109 831 | 108 323  | 15 271 | 14 304   | 1 276          | 75 586 | 75 529   | 18 974 | 18 490                    |       |
| <b>Mar</b>    | 111 446 | 109 727  | 14 998 | 14 038   | 1 232          | 77 648 | 77 382   | 18 800 | 18 307                    |       |
| <b>Abr</b>    | 104 955 | 103 157  | 14 525 | 13 478   | 1 078          | 71 608 | 71 356   | 18 823 | 18 323                    |       |
| <b>May</b>    | 103 317 | 101 547  | 13 569 | 12 553   | 954            | 71 558 | 71 272   | 18 190 | 17 722                    |       |
| <b>Jun</b>    | 94 876  | 93 130   | 12 946 | 11 888   | 904            | 62 448 | 62 181   | 19 481 | 19 061                    |       |
| <b>Jul</b>    | 91 394  | 89 682   | 12 022 | 11 008   | 621            | 61 243 | 60 974   | 18 128 | 17 700                    |       |
| <b>Ago</b>    | 91 413  | 89 880   | 11 374 | 10 556   | 585            | 61 483 | 61 213   | 18 556 | 18 111                    |       |
| <b>Sep</b>    | 90 904  | 89 530   | 11 525 | 10 743   | 394            | 61 459 | 61 177   | 17 920 | 17 610                    |       |
| <b>Oct</b>    | 88 091  | 86 751   | 11 361 | 10 585   | 430            | 60 350 | 60 066   | 16 380 | 16 100                    |       |
| <b>Nov</b>    | 88 881  | 87 485   | 11 455 | 10 660   | 284            | 61 172 | 60 879   | 16 254 | 15 946                    |       |
| <b>Dic</b>    | 87 099  | 85 780   | 11 047 | 10 261   | 274            | 61 393 | 61 114   | 14 659 | 14 405                    |       |
| <b>11 Ene</b> | 86 450  | 85 100   | 11 291 | 10 490   | 338            | 60 655 | 60 375   | 14 504 | 14 235                    |       |
| <b>Feb</b>    | 87 752  | 86 405   | 10 987 | 10 190   | 273            | 62 420 | 62 142   | 14 344 | 14 072                    |       |



**6. INSTITUCIONES FINANCIERAS MONETARIAS**  
**B) Balance según los estados de la zona del euro**

**6.7 Pasivo. Depósitos de los residentes en España: por sectores y detalle por instrumentos de los depósitos de OOAAPP**

Millones de euros

|               | Por sectores |           |         |         |                       |                                  |           | OOAAPP: depósitos por instrumentos |        |               |                |            |          |       |              |                     |
|---------------|--------------|-----------|---------|---------|-----------------------|----------------------------------|-----------|------------------------------------|--------|---------------|----------------|------------|----------|-------|--------------|---------------------|
|               | Total        | Del cual  |         | IFM     |                       | AAPP                             |           | Otros sectores residentes          | Total  | Del cual      |                | A la vista | Del cual |       | Con preaviso | Cesiones temporales |
|               |              | Euros     | Total   | Euros   | Admis-tración Central | Otras Admi-nistraciones Públicas | Euros     |                                    |        | A plazo total | Hasta dos años |            |          |       |              |                     |
|               |              |           |         |         |                       |                                  |           |                                    |        |               |                |            | 10+11    | 11    |              |                     |
| 1=3+5+7       | 2            | 3         | 4       | 5       | 6=8                   | 7                                | 8=+13+14  | 9                                  | 10     | 11            | 12             | 13         | 14       |       |              |                     |
| <b>05</b>     | 1 244 952    | 1 222 112 | 255 761 | 248 583 | 24 679                | 43 903                           | 920 610   | 43 903                             | 43 903 | 38 994        | 3 776          | 3 558      | 0        | 1 133 |              |                     |
| <b>06</b>     | 1 488 447    | 1 449 787 | 248 857 | 242 933 | 27 426                | 54 346                           | 1 157 818 | 54 346                             | 54 346 | 46 972        | 6 143          | 5 969      | -        | 1 231 |              |                     |
| <b>07</b>     | 1 798 740    | 1 746 871 | 320 978 | 312 972 | 30 924                | 62 326                           | 1 384 511 | 62 326                             | 62 323 | 52 812        | 7 356          | 7 226      | 0        | 2 158 |              |                     |
| <b>08</b>     | 2 052 574    | 2 003 182 | 375 757 | 363 154 | 42 749                | 52 076                           | 1 581 993 | 52 076                             | 52 074 | 44 154        | 6 567          | 6 335      | -        | 1 355 |              |                     |
| <b>09</b>     | 2 069 550    | 2 031 579 | 343 258 | 338 401 | 58 553                | 54 486                           | 1 613 253 | 54 486                             | 54 484 | 47 329        | 5 491          | 5 368      | -        | 1 666 |              |                     |
| <b>10</b>     | 2 036 065    | 2 002 728 | 299 083 | 296 532 | 49 091                | 39 325                           | 1 648 566 | 39 325                             | 39 324 | 32 593        | 5 504          | 5 375      | -        | 1 228 |              |                     |
| <b>09 Sep</b> | 2 022 354    | 1 984 034 | 307 331 | 301 921 | 52 843                | 57 197                           | 1 604 984 | 57 197                             | 57 195 | 48 628        | 7 466          | 7 307      | -        | 1 103 |              |                     |
| <b>Oct</b>    | 2 020 100    | 1 980 273 | 307 574 | 302 400 | 67 513                | 59 480                           | 1 585 534 | 59 480                             | 59 478 | 51 454        | 7 078          | 6 914      | -        | 947   |              |                     |
| <b>Nov</b>    | 2 023 240    | 1 985 538 | 309 273 | 304 292 | 73 170                | 61 982                           | 1 578 815 | 61 982                             | 61 980 | 54 118        | 6 742          | 6 564      | -        | 1 121 |              |                     |
| <b>Dic</b>    | 2 069 550    | 2 031 579 | 343 258 | 338 401 | 58 553                | 54 486                           | 1 613 253 | 54 486                             | 54 484 | 47 329        | 5 491          | 5 368      | -        | 1 666 |              |                     |
| <b>10 Ene</b> | 2 041 571    | 2 000 646 | 336 760 | 331 317 | 65 797                | 52 712                           | 1 586 301 | 52 712                             | 52 709 | 45 924        | 5 793          | 5 659      | -        | 995   |              |                     |
| <b>Feb</b>    | 2 021 658    | 1 982 347 | 338 812 | 333 456 | 51 564                | 52 900                           | 1 578 381 | 52 900                             | 52 898 | 46 284        | 5 675          | 5 505      | -        | 941   |              |                     |
| <b>Mar</b>    | 2 028 256    | 1 988 939 | 340 855 | 335 248 | 53 798                | 53 163                           | 1 580 439 | 53 163                             | 53 161 | 45 957        | 6 221          | 6 016      | -        | 986   |              |                     |
| <b>Abr</b>    | 2 026 767    | 1 987 855 | 358 041 | 352 853 | 56 831                | 53 066                           | 1 558 829 | 53 066                             | 53 063 | 45 721        | 6 184          | 5 961      | -        | 1 161 |              |                     |
| <b>May</b>    | 2 057 756    | 2 016 817 | 384 142 | 377 832 | 49 999                | 53 801                           | 1 569 813 | 53 801                             | 53 798 | 45 839        | 6 796          | 6 611      | -        | 1 166 |              |                     |
| <b>Jun</b>    | 2 085 859    | 2 044 597 | 386 180 | 379 879 | 51 812                | 51 942                           | 1 595 925 | 51 942                             | 51 940 | 44 221        | 6 870          | 6 714      | -        | 851   |              |                     |
| <b>Jul</b>    | 2 076 463    | 2 038 687 | 388 145 | 382 001 | 55 679                | 43 413                           | 1 589 226 | 43 413                             | 43 411 | 35 776        | 6 942          | 6 365      | -        | 695   |              |                     |
| <b>Ago</b>    | 2 049 473    | 2 012 039 | 374 446 | 368 808 | 48 664                | 40 865                           | 1 585 498 | 40 865                             | 40 865 | 33 003        | 7 161          | 6 591      | -        | 702   |              |                     |
| <b>Sep</b>    | 2 030 998    | 1 995 706 | 310 815 | 305 808 | 53 208                | 41 619                           | 1 625 357 | 41 619                             | 41 617 | 34 031        | 6 919          | 6 774      | -        | 669   |              |                     |
| <b>Oct</b>    | 2 046 167    | 2 009 531 | 320 407 | 315 289 | 68 998                | 44 771                           | 1 611 991 | 44 771                             | 44 768 | 37 279        | 6 830          | 6 691      | -        | 661   |              |                     |
| <b>Nov</b>    | 2 037 073    | 1 999 721 | 305 122 | 301 264 | 63 308                | 49 946                           | 1 618 697 | 49 946                             | 49 945 | 41 897        | 7 289          | 7 137      | 0        | 760   |              |                     |
| <b>Dic</b>    | 2 036 065    | 2 002 728 | 299 083 | 296 532 | 49 091                | 39 325                           | 1 648 566 | 39 325                             | 39 324 | 32 593        | 5 504          | 5 375      | -        | 1 228 |              |                     |
| <b>11 Ene</b> | 1 995 581    | 1 963 283 | 284 185 | 281 236 | 48 451                | 37 704                           | 1 625 240 | 37 704                             | 37 703 | 31 423        | 5 516          | 5 386      | -        | 766   |              |                     |
| <b>Feb</b>    | P 2 012 886  | 1 979 202 | 288 300 | 285 443 | 63 281                | 37 815                           | 1 623 491 | 37 815                             | 37 814 | 31 581        | 5 478          | 5 320      | -        | 756   |              |                     |

**6. INSTITUCIONES FINANCIERAS MONETARIAS**  
**B) Balance según los estados de la zona del euro**

**6.8 Pasivo. Depósitos de los residentes en España: detalle de otros sectores residentes**

Millones de euros

|               | Depósitos en euros |            |               |                |              |                     |          | Depósitos en monedas distintas del euro |               |                |              |                     |      |    |
|---------------|--------------------|------------|---------------|----------------|--------------|---------------------|----------|---|---------------|----------------|--------------|---------------------|------|----|
|               | Total              | A la vista | Del cual      |                | Con preaviso | Cesiones temporales | Total    | A la vista                              | Del cual      |                | Con preaviso | Cesiones temporales |      |    |
|               |                    |            | A plazo total | Hasta dos años |              |                     |          |   | A plazo total | Hasta dos años |              |                     |      |    |
|               |                    |            |               |                |              |                     |          |   |               |                |              |                     | 9+10 | 11 |
| 1=2+8         | 2=3+4+6+7          | 3          | 4             | 5              | 6            | 7                   | 8=+12+13 | 9                                       | 10            | 11             | 12           | 13                  |      |    |
| <b>05</b>     | 920 610            | 904 967    | 398 540       | 433 380        | 190 520      | 0                   | 73 046   | 15 643                                  | 3 141         | 12 475         | 4 393        | -                   | 27   |    |
| <b>06</b>     | 1 157 818          | 1 125 099  | 450 777       | 590 492        | 246 406      | 6                   | 83 824   | 32 719                                  | 3 867         | 28 838         | 7 785        | -                   | 14   |    |
| <b>07</b>     | 1 384 511          | 1 340 666  | 440 363       | 814 692        | 352 706      | 19                  | 85 592   | 43 845                                  | 4 219         | 39 612         | 9 129        | -                   | 14   |    |
| <b>08</b>     | 1 581 993          | 1 545 219  | 425 513       | 1 039 696      | 500 488      | 20                  | 79 991   | 36 774                                  | 4 314         | 32 460         | 9 098        | -                   | -    |    |
| <b>09</b>     | 1 613 253          | 1 580 157  | 471 647       | 1 041 390      | 476 500      | 26                  | 67 095   | 33 097                                  | 4 169         | 28 927         | 9 162        | -                   | -    |    |
| <b>10</b>     | 1 648 566          | 1 617 793  | 472 872       | 1 075 132      | 477 373      | 37                  | 69 752   | 30 772                                  | 4 743         | 26 030         | 8 751        | -                   | -    |    |
| <b>09 Sep</b> | 1 604 984          | 1 572 095  | 455 202       | 1 048 800      | 486 976      | 24                  | 68 070   | 32 889                                  | 4 615         | 28 274         | 6 854        | -                   | -    |    |
| <b>Oct</b>    | 1 585 534          | 1 550 898  | 458 168       | 1 035 553      | 475 733      | 24                  | 57 153   | 34 636                                  | 4 443         | 30 190         | 8 361        | -                   | 3    |    |
| <b>Nov</b>    | 1 578 815          | 1 546 108  | 458 241       | 1 032 556      | 472 474      | 25                  | 55 286   | 32 707                                  | 4 397         | 28 307         | 8 972        | -                   | 3    |    |
| <b>Dic</b>    | 1 613 253          | 1 580 157  | 471 647       | 1 041 390      | 476 500      | 26                  | 67 095   | 33 097                                  | 4 169         | 28 927         | 9 162        | -                   | -    |    |
| <b>10 Ene</b> | 1 586 301          | 1 550 835  | 467 657       | 1 030 210      | 466 892      | 26                  | 52 943   | 35 466                                  | 4 320         | 31 146         | 10 298       | -                   | -    |    |
| <b>Feb</b>    | 1 578 381          | 1 544 442  | 467 905       | 1 023 306      | 461 458      | 28                  | 53 203   | 33 939                                  | 4 397         | 29 542         | 9 882        | -                   | -    |    |
| <b>Mar</b>    | 1 580 439          | 1 546 749  | 464 050       | 1 023 134      | 462 193      | 29                  | 59 536   | 33 690                                  | 4 300         | 29 391         | 11 115       | -                   | -    |    |
| <b>Abr</b>    | 1 558 829          | 1 525 126  | 457 457       | 1 016 878      | 455 667      | 31                  | 50 760   | 33 704                                  | 4 413         | 29 291         | 10 720       | -                   | -    |    |
| <b>May</b>    | 1 569 813          | 1 535 201  | 463 319       | 1 021 708      | 459 743      | 32                  | 50 142   | 34 612                                  | 4 660         | 29 952         | 10 285       | -                   | -    |    |
| <b>Jun</b>    | 1 595 925          | 1 560 980  | 480 124       | 1 021 188      | 458 959      | 34                  | 59 633   | 34 945                                  | 4 922         | 30 024         | 10 055       | -                   | -    |    |
| <b>Jul</b>    | 1 589 226          | 1 557 608  | 474 123       | 1 032 948      | 463 332      | 35                  | 50 503   | 31 618                                  | 4 562         | 27 056         | 9 583        | -                   | -    |    |
| <b>Ago</b>    | 1 585 498          | 1 553 717  | 470 152       | 1 037 227      | 465 500      | 35                  | 46 304   | 31 781                                  | 4 705         | 27 074         | 9 167        | -                   | 2    |    |
| <b>Sep</b>    | 1 625 357          | 1 595 085  | 465 535       | 1 067 201      | 472 128      | 35                  | 62 314   | 30 271                                  | 4 487         | 25 785         | 8 918        | -                   | -    |    |
| <b>Oct</b>    | 1 611 991          | 1 580 487  | 459 870       | 1 069 686      | 474 560      | 36                  | 50 895   | 31 505                                  | 5 017         | 26 487         | 9 695        | -                   | -    |    |
| <b>Nov</b>    | 1 618 697          | 1 585 217  | 458 364       | 1 068 766      | 476 393      | 37                  | 58 051   | 33 480                                  | 5 536         | 27 944         | 10 220       | -                   | -    |    |
| <b>Dic</b>    | 1 648 566          | 1 617 793  | 472 872       | 1 075 132      | 477 373      | 37                  | 69 752   | 30 772                                  | 4 743         | 26 030         | 8 751        | -                   | -    |    |
| <b>11 Ene</b> | 1 625 240          | 1 595 904  | 463 614       | 1 073 369      | 472 385      | 37                  | 58 884   | 29 336                                  | 4 680         | 24 656         | 8 207        | -                   | -    |    |
| <b>Feb</b>    | P 1 623 491        | 1 592 674  | 466 621       | 1 069 357      | 474 487      | 37                  | 56 658   | 30 817                                  | 4 900         | 25 917         | 9 734        | -                   | -    |    |

**6. INSTITUCIONES FINANCIERAS MONETARIAS**  
**B) Balance según los estados de la zona del euro**

**6.9 Pasivo. Depósitos de residentes en otros países de la zona euro: por sectores y detalle por instrumentos de los depósitos de OOAAPP**

Millones de euros

|               | Por sectores |          |         |         |                         |                                   |        | OOAAPP: depósitos por instrumentos |       |            |               |                |              |                     |
|---------------|--------------|----------|---------|---------|-------------------------|-----------------------------------|--------|------------------------------------|-------|------------|---------------|----------------|--------------|---------------------|
|               | Total        | Del cual |         | IFM     |                         | AAPP                              |        | Otros sectores residentes (a)      | Total | A la vista | Del cual      |                | Con preaviso | Cesiones temporales |
|               |              | Euros    | Total   | Euros   | Adminis tración Central | Otras Admi nistraciones Públi cas | Euros  |                                    |       |            | A plazo total | Hasta dos años |              |                     |
|               |              |          |         |         |                         |                                   |        |                                    |       |            |               |                |              |                     |
| <b>05</b>     | 179 423      | 167 698  | 152 254 | 141 795 | 253                     | 250                               | 26 666 | 250                                | 250   | 250        | -             | -              | -            | -                   |
| <b>06</b>     | 184 902      | 169 779  | 155 849 | 141 605 | 2                       | 0                                 | 29 051 | 0                                  | 0     | 0          | -             | -              | -            | -                   |
| <b>07</b>     | 233 369      | 215 781  | 200 274 | 183 904 | 2                       | 0                                 | 33 093 | 0                                  | 0     | 0          | -             | -              | -            | -                   |
| <b>08</b>     | 270 044      | 248 194  | 233 680 | 213 932 | 4                       | 0                                 | 36 360 | 0                                  | 0     | 0          | -             | -              | -            | -                   |
| <b>09</b>     | 286 364      | 267 965  | 249 771 | 233 683 | 2                       | 0                                 | 36 591 | 0                                  | 0     | 0          | -             | -              | -            | -                   |
| <b>10</b>     | 279 120      | 261 618  | 230 987 | 217 323 | 3                       | 0                                 | 48 131 | 0                                  | 0     | 0          | -             | -              | -            | -                   |
| <b>09 Sep</b> | 284 842      | 266 527  | 246 338 | 230 033 | 3                       | 0                                 | 38 501 | 0                                  | 0     | 0          | -             | -              | -            | -                   |
| <b>Oct</b>    | 279 579      | 259 971  | 242 565 | 225 248 | 2                       | 0                                 | 37 011 | 0                                  | 0     | 0          | -             | -              | -            | -                   |
| <b>Nov</b>    | 270 645      | 251 369  | 232 912 | 215 845 | 2                       | 0                                 | 37 730 | 0                                  | 0     | 0          | -             | -              | -            | -                   |
| <b>Dic</b>    | 286 364      | 267 965  | 249 771 | 233 683 | 2                       | 0                                 | 36 591 | 0                                  | 0     | 0          | -             | -              | -            | -                   |
| <b>10 Ene</b> | 282 269      | 263 924  | 246 731 | 230 186 | 4                       | 0                                 | 35 534 | 0                                  | 0     | 0          | -             | -              | -            | -                   |
| <b>Feb</b>    | 280 870      | 261 708  | 245 193 | 227 976 | 64                      | 0                                 | 35 613 | 0                                  | 0     | 0          | -             | -              | -            | -                   |
| <b>Mar</b>    | 284 704      | 264 869  | 248 218 | 230 239 | 95                      | 0                                 | 36 391 | 0                                  | 0     | 0          | -             | -              | -            | -                   |
| <b>Abr</b>    | 272 941      | 252 872  | 236 602 | 218 891 | 80                      | 0                                 | 36 259 | 0                                  | 0     | 0          | -             | -              | -            | -                   |
| <b>May</b>    | 327 974      | 308 332  | 290 343 | 273 424 | 479                     | 0                                 | 37 153 | 0                                  | 0     | 0          | -             | -              | -            | -                   |
| <b>Jun</b>    | 331 435      | 313 552  | 294 379 | 279 140 | 6                       | 0                                 | 37 050 | 0                                  | 0     | 0          | -             | -              | -            | -                   |
| <b>Jul</b>    | 330 682      | 313 166  | 288 823 | 273 298 | 6                       | 0                                 | 41 854 | 0                                  | 0     | 0          | -             | -              | -            | -                   |
| <b>Ago</b>    | 318 432      | 300 674  | 268 541 | 253 154 | 5                       | 0                                 | 49 886 | 0                                  | 0     | 0          | -             | -              | -            | -                   |
| <b>Sep</b>    | 291 800      | 273 816  | 249 408 | 234 257 | 3                       | 0                                 | 42 389 | 0                                  | 0     | 0          | -             | -              | -            | -                   |
| <b>Oct</b>    | 276 188      | 258 863  | 233 090 | 218 444 | 2                       | 0                                 | 43 095 | 0                                  | 0     | 0          | -             | -              | -            | -                   |
| <b>Nov</b>    | 277 634      | 258 909  | 233 529 | 218 179 | 5                       | 0                                 | 44 100 | 0                                  | 0     | 0          | 0             | -              | -            | -                   |
| <b>Dic</b>    | 279 120      | 261 618  | 230 987 | 217 323 | 3                       | 0                                 | 48 131 | 0                                  | 0     | 0          | -             | -              | -            | -                   |
| <b>11 Ene</b> | 276 734      | 258 199  | 229 210 | 215 019 | 4                       | 0                                 | 47 521 | 0                                  | 0     | 0          | -             | -              | -            | -                   |
| <b>Feb</b>    | P 277 877    | 260 572  | 217 929 | 204 099 | 3                       | 0                                 | 59 945 | 0                                  | 0     | 0          | -             | -              | -            | -                   |

Véanse notas al final del capítulo

**6. INSTITUCIONES FINANCIERAS MONETARIAS**  
**B) Balance según los estados de la zona del euro**

**6.10 Pasivo. Depósitos de residentes en otros países de la zona euro: detalle de otros sectores residentes**

Millones de euros

|               | Depósitos en euros |        |            |               |                |              |                     |       | Depósitos en monedas distintas del euro |               |                |              |                     |    |
|---------------|--------------------|--------|------------|---------------|----------------|--------------|---------------------|-------|---|---------------|----------------|--------------|---------------------|----|
|               | Total              | Total  | A la vista | Del cual      |                | Con preaviso | Cesiones temporales | Total | A la vista                              | Del cual      |                | Con preaviso | Cesiones temporales |    |
|               |                    |        |            | A plazo total | Hasta dos años |              |                     |       |   | A plazo total | Hasta dos años |              |                     |    |
|               |                    |        |            |               |                |              |                     |       |   |               |                |              |                     | 3+ |
| <b>05</b>     | 26 666             | 25 400 | 4 498      | 19 953        | 5 680          | 535          | 413                 | 1 267 | 153                                     | 1 114         | 887            | -            | -                   |    |
| <b>06</b>     | 29 051             | 28 172 | 5 031      | 22 188        | 9 654          | 506          | 447                 | 880   | 116                                     | 758           | 634            | -            | 5                   |    |
| <b>07</b>     | 33 093             | 31 875 | 3 900      | 27 090        | 12 273         | 601          | 284                 | 1 218 | 165                                     | 1 053         | 914            | -            | -                   |    |
| <b>08</b>     | 36 360             | 34 259 | 3 533      | 29 788        | 17 159         | 554          | 384                 | 2 101 | 253                                     | 1 848         | 1 779          | -            | -                   |    |
| <b>09</b>     | 36 591             | 34 280 | 4 183      | 28 472        | 14 739         | 363          | 1 261               | 2 311 | 234                                     | 2 078         | 1 889          | -            | -                   |    |
| <b>10</b>     | 48 131             | 44 293 | 4 736      | 29 001        | 21 129         | 301          | 10 255              | 3 838 | 272                                     | 3 566         | 2 794          | -            | -                   |    |
| <b>09 Sep</b> | 38 501             | 36 491 | 4 099      | 30 504        | 17 172         | 381          | 1 506               | 2 011 | 230                                     | 1 781         | 1 597          | -            | -                   |    |
| <b>Oct</b>    | 37 011             | 34 721 | 3 934      | 30 106        | 16 898         | 367          | 314                 | 2 290 | 326                                     | 1 965         | 1 782          | -            | -                   |    |
| <b>Nov</b>    | 37 730             | 35 521 | 4 098      | 30 685        | 17 047         | 354          | 383                 | 2 210 | 251                                     | 1 959         | 1 778          | -            | -                   |    |
| <b>Dic</b>    | 36 591             | 34 280 | 4 183      | 28 472        | 14 739         | 363          | 1 261               | 2 311 | 234                                     | 2 078         | 1 889          | -            | -                   |    |
| <b>10 Ene</b> | 35 534             | 33 736 | 4 352      | 28 644        | 14 898         | 350          | 389                 | 1 798 | 221                                     | 1 577         | 1 381          | -            | -                   |    |
| <b>Feb</b>    | 35 613             | 33 670 | 4 342      | 28 357        | 14 600         | 336          | 635                 | 1 944 | 238                                     | 1 705         | 1 506          | -            | -                   |    |
| <b>Mar</b>    | 36 391             | 34 538 | 4 479      | 28 297        | 14 975         | 328          | 1 434               | 1 853 | 254                                     | 1 599         | 1 398          | -            | -                   |    |
| <b>Abr</b>    | 36 259             | 33 903 | 4 862      | 27 823        | 14 568         | 320          | 899                 | 2 356 | 240                                     | 2 116         | 1 912          | -            | -                   |    |
| <b>May</b>    | 37 153             | 34 431 | 4 976      | 27 635        | 14 364         | 311          | 1 509               | 2 721 | 275                                     | 2 447         | 2 226          | -            | -                   |    |
| <b>Jun</b>    | 37 050             | 34 410 | 4 681      | 28 768        | 16 055         | 321          | 640                 | 2 640 | 316                                     | 2 324         | 2 107          | -            | -                   |    |
| <b>Jul</b>    | 41 854             | 39 865 | 4 615      | 29 719        | 17 056         | 314          | 5 217               | 1 989 | 263                                     | 1 726         | 1 520          | -            | -                   |    |
| <b>Ago</b>    | 49 886             | 47 518 | 6 591      | 32 698        | 20 109         | 307          | 7 922               | 2 368 | 293                                     | 2 075         | 1 852          | -            | -                   |    |
| <b>Sep</b>    | 42 389             | 39 556 | 4 775      | 29 251        | 20 653         | 301          | 5 229               | 2 833 | 294                                     | 2 539         | 2 330          | -            | -                   |    |
| <b>Oct</b>    | 43 095             | 40 416 | 4 509      | 30 446        | 21 902         | 301          | 5 160               | 2 679 | 297                                     | 2 382         | 2 056          | -            | -                   |    |
| <b>Nov</b>    | 44 100             | 40 727 | 4 453      | 28 943        | 20 691         | 301          | 7 031               | 3 372 | 327                                     | 3 045         | 2 693          | -            | -                   |    |
| <b>Dic</b>    | 48 131             | 44 293 | 4 736      | 29 001        | 21 129         | 301          | 10 255              | 3 838 | 272                                     | 3 566         | 2 794          | -            | -                   |    |
| <b>11 Ene</b> | 47 521             | 43 177 | 4 795      | 28 522        | 20 666         | 301          | 9 559               | 4 344 | 292                                     | 4 052         | 3 270          | -            | -                   |    |
| <b>Feb</b>    | P 59 945           | 56 470 | 4 594      | 28 753        | 20 799         | 301          | 22 821              | 3 475 | 296                                     | 3 058         | 2 284          | -            | 121                 |    |

6. INSTITUCIONES FINANCIERAS MONETARIAS  
B) Balance según los estados de la zona del euro

6.11 Activo. Resto del mundo

Millones de euros

|        | Del cual |        | Préstamos y créditos |        | Valores distintos de acciones y particip. |        | Acciones y participaciones |
|--------|----------|--------|----------------------|--------|---|--------|----------------------------|
|        | Total    | Euros  | Total                | Euros  | Total                                     | Euros  |                            |
|        |          |        |                      |        |   |        |                            |
| 05     | 151 029  | 60 480 | 74 289               | 40 048 | 48 296                                    | 20 432 | 28 444                     |
| 06     | 184 098  | 77 027 | 97 593               | 58 961 | 50 442                                    | 18 066 | 36 063                     |
| 07     | 211 174  | 86 140 | 119 296              | 69 640 | 43 938                                    | 16 500 | 47 940                     |
| 08     | 208 634  | 74 198 | 111 208              | 53 755 | 48 621                                    | 20 443 | 48 805                     |
| 09     | 216 956  | 84 916 | 115 688              | 67 759 | 47 981                                    | 17 157 | 53 287                     |
| 10     | 224 079  | 91 957 | 128 476              | 80 553 | 40 034                                    | 11 404 | 55 568                     |
| 09 Sep | 199 721  | 66 380 | 99 500               | 48 553 | 48 004                                    | 17 827 | 52 217                     |
| Oct    | 196 181  | ...    | 95 397               | 49 509 | 48 505                                    | ...    | 52 278                     |
| Nov    | 193 370  | ...    | 93 417               | 46 934 | 47 013                                    | ...    | 52 939                     |
| Dic    | 216 956  | 84 916 | 115 688              | 67 759 | 47 981                                    | 17 157 | 53 287                     |
| 10 Ene | 228 437  | ...    | 126 107              | 77 174 | 48 489                                    | ...    | 53 840                     |
| Feb    | 228 112  | ...    | 124 968              | 73 271 | 48 923                                    | ...    | 54 222                     |
| Mar    | 229 694  | 89 160 | 124 123              | 72 579 | 50 466                                    | 16 582 | 55 105                     |
| Abr    | 228 378  | ...    | 121 431              | 71 552 | 50 297                                    | ...    | 56 650                     |
| May    | 239 139  | ...    | 129 810              | 74 589 | 51 519                                    | ...    | 57 810                     |
| Jun    | 237 283  | 88 555 | 129 799              | 74 599 | 49 610                                    | 13 955 | 57 875                     |
| Jul    | 234 018  | ...    | 130 130              | 74 868 | 46 629                                    | ...    | 57 260                     |
| Ago    | 235 497  | ...    | 130 706              | 78 564 | 47 170                                    | ...    | 57 621                     |
| Sep    | 222 452  | 85 101 | 120 795              | 71 687 | 44 404                                    | 13 414 | 57 253                     |
| Oct    | 226 075  | ...    | 127 851              | 75 192 | 43 580                                    | ...    | 54 644                     |
| Nov    | 223 289  | ...    | 124 293              | 75 193 | 43 819                                    | ...    | 55 178                     |
| Dic    | 224 079  | 91 957 | 128 476              | 80 553 | 40 034                                    | 11 404 | 55 568                     |
| 11 Ene | 228 086  | ...    | 133 712              | 86 177 | 39 222                                    | ...    | 55 151                     |
| Feb P  | 225 208  | ...    | 131 162              | 84 820 | 38 775                                    | ...    | 55 271                     |

6. INSTITUCIONES FINANCIERAS MONETARIAS  
B) Balance según los estados de la zona del euro

6.12 Pasivo. Resto del mundo y rúbricas no clasificadas: total y algunos detalles

Millones de euros

|        | Resto del mundo. Depósitos |          |                               |                     |        | Rúbricas no clasificadas (pasivos, excepto depósitos y participes de FMM) |         |              |                               |         |               |       |
|--------|----------------------------|----------|-------------------------------|---------------------|--------|---|---------|--------------|-------------------------------|---------|---------------|-------|
|        | Total                      | Del cual |                               | Cesiones temporales | Total  | Del cual:   |         |              |                               |         |               |       |
|        |                            | Euros    | Vista, a plazo y con preaviso |                     |        | Euros   | Euros   | Hasta 2 años | Valores distintos de acciones |         | Otros pasivos |       |
|        |                            |          | Hasta 2 años                  |                     |        |   |         |              | Total                         | Euros   | Total         | Euros |
| 1=3+5  | 2                          | 3        | 4                             | 5                   | 6      | 7   | 8       | 9            | 10                            | 11      | 12            |       |
| 05     | 204 233                    | 106 588  | 179 621                       | 132 530             | 24 612 | 651 312   | 381 426 | 67 965       | 257 896                       | 243 601 | 156 934       | ...   |
| 06     | 195 937                    | 96 107   | 184 928                       | 142 964             | 11 009 | 797 637   | 422 260 | 75 851       | 352 634                       | 332 112 | 187 408       | ...   |
| 07     | 211 871                    | 101 929  | 197 016                       | 164 463             | 14 855 | 938 853   | 483 858 | 116 608      | 426 416                       | 395 035 | 223 846       | ...   |
| 08     | 270 024                    | 138 158  | 253 473                       | 219 315             | 16 551 | 1 000 065   | 483 902 | 85 595       | 398 626                       | 369 120 | 265 774       | ...   |
| 09     | 262 803                    | 130 240  | 247 378                       | 205 274             | 15 425 | 1 034 413   | 513 763 | 68 098       | 439 877                       | 408 535 | 217 687       | ...   |
| 10     | 283 887                    | 204 452  | 204 538                       | 174 250             | 79 349 | 1 068 470   | 506 983 | 36 236       | 432 875                       | 403 327 | 239 699       | ...   |
| 09 Sep | 261 506                    | 132 487  | 246 690                       | 214 830             | 14 816 | 1 047 481   | 515 047 | 76 399       | 443 407                       | 411 263 | 234 134       | ...   |
| Oct    | 258 297                    | 132 798  | 237 998                       | 206 645             | 20 299 | 1 049 698   | 516 688 | 73 371       | 446 440                       | 413 501 | 232 750       | ...   |
| Nov    | 252 448                    | 125 145  | 234 588                       | 204 365             | 17 860 | 1 063 849   | 518 556 | 69 808       | 448 327                       | 415 708 | 241 078       | ...   |
| Dic    | 262 803                    | 130 240  | 247 378                       | 205 274             | 15 425 | 1 034 413   | 513 763 | 68 098       | 439 877                       | 408 535 | 217 687       | ...   |
| 10 Ene | 271 404                    | 134 742  | 254 450                       | 211 265             | 16 954 | 1 051 255   | 515 887 | 68 828       | 446 506                       | 413 603 | 227 383       | ...   |
| Feb    | 280 260                    | 139 860  | 262 515                       | 217 589             | 17 745 | 1 057 944   | 511 816 | 68 039       | 443 417                       | 410 103 | 232 606       | ...   |
| Mar    | 275 979                    | 138 051  | 255 176                       | 211 801             | 20 803 | 1 064 982   | 517 793 | 70 572       | 448 085                       | 415 404 | 233 843       | ...   |
| Abr    | 285 139                    | 148 429  | 260 456                       | 212 919             | 24 683 | 1 087 780   | 524 316 | 68 710       | 454 732                       | 422 679 | 248 078       | ...   |
| May    | 269 108                    | 153 260  | 249 273                       | 201 749             | 19 835 | 1 091 184   | 510 869 | 55 443       | 441 111                       | 408 997 | 258 645       | ...   |
| Jun    | 264 974                    | 158 233  | 242 529                       | 194 664             | 22 445 | 1 075 924   | 493 682 | 45 140       | 422 826                       | 391 616 | 260 110       | ...   |
| Jul    | 250 312                    | 150 582  | 228 505                       | 182 009             | 21 807 | 1 076 875   | 495 557 | 39 125       | 422 124                       | 392 971 | 259 247       | ...   |
| Ago    | 266 965                    | 157 115  | 240 580                       | 193 125             | 26 385 | 1 112 907   | 494 859 | 39 569       | 423 081                       | 393 118 | 267 680       | ...   |
| Sep    | 271 959                    | 163 091  | 234 481                       | 192 814             | 37 479 | 1 095 493   | 497 311 | 42 005       | 423 769                       | 395 940 | 273 787       | ...   |
| Oct    | 276 953                    | 168 311  | 235 479                       | 194 619             | 41 474 | 1 094 295   | 503 470 | 44 335       | 431 860                       | 402 170 | 265 856       | ...   |
| Nov    | 274 837                    | 175 009  | 225 339                       | 183 241             | 49 497 | 1 089 489   | 505 114 | 43 374       | 435 016                       | 403 851 | 257 075       | ...   |
| Dic    | 283 887                    | 204 452  | 204 538                       | 174 250             | 79 349 | 1 068 470   | 506 983 | 36 236       | 432 875                       | 403 327 | 239 699       | ...   |
| 11 Ene | 294 987                    | 219 529  | 201 932                       | 147 834             | 93 055 | 1 072 647   | 506 072 | 35 345       | 432 993                       | 404 707 | 247 939       | ...   |
| Feb P  | 272 374                    | 206 296  | 193 647                       | 138 906             | 78 727 | 1 069 514   | 516 157 | 39 645       | 441 992                       | 415 024 | 233 767       | ...   |

## NOTAS A LOS CUADROS DEL CAPÍTULO 6. INSTITUCIONES FINANCIERAS MONETARIAS

### Cuadro 6.1

- a. Véase detalle en los cuadros 6.3 y 6.4.
- b. Véase detalle en los cuadros 6.5 y 6.6.
- c. Véase detalle en el cuadro 6.11.

### Cuadro 6.2

- a. Columna que tiene desarrollo en el cuadro 6.12.

### Cuadro 6.3

- a. Columna que tiene desarrollo en el cuadro 6.4.

### Cuadro 6.5

- a. Columna que tiene desarrollo en el cuadro 6.6.

### Cuadro 6.9

- a. Columna que tiene desarrollo en el cuadro 6.10.

7 BANCO DE ESPAÑA  
BANCO DE ESPAÑA

Datos referidos a Febrero de 2011

Millones de euros

|   | Serie en<br>cuadro y<br>columna/<br>Time series in<br>table and column |               |   |               |
|---|--|---------------|---|---------------|
| <b>ACTIVO</b>   |  |               |   | <b>ASSETS</b> |
| <b>1 A. RESIDENTES EN ESPAÑA . . . . .</b>                                | <b>7.1/2</b>   | <b>91 451</b> | <b>1 A. DOMESTIC</b>                        |               |
| <b>2 2. Préstamos y créditos . . . . .</b>                                | <b>7.3/2</b>   | <b>52 949</b> | <b>2 2. Loans</b>                           |               |
| 3 2e. Del cual: euros . . . . .   | 7.3/3  | 52 949        | 3 2e. Of which: euro                        |               |
| 4 IFM . . . . .   | 7.3/4  | 48 681        | 4 MFIs                                      |               |
| 5 2e. Del cual: euros . . . . .   | 7.3/5  | 48 681        | 5 2e. Of which: euro                        |               |
| 6 Administraciones Públicas . . . . .                                     | 7.3/6  | 4 082         | 6 General government                        |               |
| 7 2e. Del cual: euros . . . . .   | 7.3/7  | 4 082         | 7 2e. Of which: euro                        |               |
| 8 Otros residentes . . . . .  | 7.3/8  | 185           | 8 Other resident sectors                    |               |
| 9 2e. Del cual: euros . . . . .   | 7.3/9  | 185           | 9 2e. Of which: euro                        |               |
| <b>10 3. Valores distintos de acciones y participaciones . . . . .</b>    | <b>7.3/10</b>  | <b>38 480</b> | <b>10 3. Securities other than shares</b>   |               |
| 11 3e. Del cual: euros . . . . .  | 7.3/11   | 38 480        | 11 3e. Of which: euro                       |               |
| 12 IFM . . . . .  | 7.4/3  | 14 818        | 12 MFIs                                     |               |
| 13 3e. Del cual: euros . . . . .  | 7.4/4  | 14 818        | 13 3e. Of which: euro                       |               |
| 14 Administraciones Públicas . . . . .                                    | 7.4/6  | 19 291        | 14 General government                       |               |
| 15 3e. Del cual: euros . . . . .  | 7.4/7  | 19 291        | 15 3e. Of which: euro                       |               |
| 16 Otros residentes . . . . .   | 7.4/8  | 4 371         | 16 Other resident sectors                   |               |
| 17 3e. Del cual: euros . . . . .  | 7.4/9  | 4 371         | 17 3e. Of which: euro                       |               |
| <b>18 5. Acciones y participaciones . . . . .</b>                         | <b>7.3/13</b>  | <b>22</b>     | <b>18 5. Shares and other equity</b>        |               |
| 19 IFM . . . . .  | -  | -             | 19 MFIs                                     |               |
| 20 Otros residentes . . . . .   | -  | 22            | 20 Other resident sectors                   |               |
| <b>21 B. RESIDENTES EN OTROS PAÍSES DE LA<br/>ZONA DEL EURO . . . . .</b> | <b>7.1/3</b>   | <b>56 367</b> | <b>21 B. OTHER EURO AREA COUNTRIES</b>      |               |
| <b>22 2. Préstamos y créditos . . . . .</b>                               | <b>7.5/2</b>   | <b>4 786</b>  | <b>22 2. Loans</b>                          |               |
| 23 2e. Del cual: euros . . . . .  | 7.5/3  | 4 786         | 23 2e. Of which: euro                       |               |
| 24 IFM . . . . .  | 7.5/4  | 4 786         | 24 MFIs                                     |               |
| 25 2e. Del cual: euros . . . . .  | 7.5/5  | 4 786         | 25 2e. Of which: euro                       |               |
| 26 Administraciones Públicas . . . . .                                    | 7.5/6  | -             | 26 General government                       |               |
| 27 2e. Del cual: euros . . . . .  | 7.5/7  | -             | 27 2e. Of which: euro                       |               |
| 28 Otros residentes . . . . .   | 7.5/8  | -             | 28 Other resident sectors                   |               |
| 29 2e. Del cual: euros . . . . .  | 7.5/9  | -             | 29 2e. Of which: euro                       |               |
| <b>30 3. Valores distintos de acciones y participaciones . . . . .</b>    | <b>7.5/10</b>  | <b>50 780</b> | <b>30 3. Securities other than shares</b>   |               |
| 31 3e. Del cual: euros . . . . .  | 7.5/11   | 50 780        | 31 3e. Of which: euro                       |               |
| 32 IFM . . . . .  | 7.6/3  | 999           | 32 MFIs                                     |               |
| 33 3e. Del cual: euros . . . . .  | 7.6/4  | 999           | 33 3e. Of which: euro                       |               |
| 34 Administraciones Públicas . . . . .                                    | 7.6/6  | 49 781        | 34 General government                       |               |
| 35 3e. Del cual: euros . . . . .  | 7.6/7  | 49 781        | 35 3e. Of which: euro                       |               |
| 36 Otros residentes . . . . .   | 7.6/8  | -             | 36 Other resident sectors                   |               |
| 37 3e. Del cual: euros . . . . .  | 7.6/9  | -             | 37 3e. Of which: euro                       |               |
| <b>38 4. Participaciones en FMM . . . . .</b>                             | <b>7.5/12</b>  | <b>-</b>      | <b>38 4. Money market fund shares/units</b> |               |
| 39 IFM . . . . .  | -  | -             | 39 MFIs                                     |               |
| 40 4e. Del cual: euros . . . . .  | -  | -             | 40 4e. Of which: euro                       |               |
| <b>41 5. Acciones y participaciones . . . . .</b>                         | <b>7.5/13</b>  | <b>802</b>    | <b>41 5. Shares and other equity</b>        |               |
| 42 IFM . . . . .  | -  | 802           | 42 MFIs                                     |               |
| 43 Otros residentes . . . . .   | -  | -             | 43 Other resident sectors                   |               |
| <b>44 C. RESTO DEL MUNDO . . . . .</b>                                    | <b>7.1/4</b>   | <b>9 911</b>  | <b>44 C. REST OF THE WORLD</b>              |               |
| <b>45 2. Préstamos y créditos . . . . .</b>                               | <b>7.11/3</b>  | <b>154</b>    | <b>45 2. Loans</b>                          |               |
| 46 2e. Del cual: euros . . . . .  | 7.11/4   | -             | 46 2e. Of which: euro                       |               |
| <b>47 3. Valores distintos de acciones y participaciones . . . . .</b>    | <b>7.11/5</b>  | <b>9 731</b>  | <b>47 3. Securities other than shares</b>   |               |
| 48 3e. Del cual: euros . . . . .  | 7.11/6   | 842           | 48 3e. Of which: euro                       |               |
| <b>49 5. Acciones y participaciones . . . . .</b>                         | <b>7.11/7</b>  | <b>25</b>     | <b>49 5. Shares and other equity</b>        |               |
| 50 5e. Del cual: euros . . . . .  | -  | -             | 50 5e. Of which: euro                       |               |

February 2011 data  
7.C Balance sheetEUR millions  
7. BANCO DE ESPAÑA

Véanse notas al final del capítulo./ See notes at the end of the chapter.

## 7. BANCO DE ESPAÑA

## 7.C Balance

Datos referidos a Febrero de 2011

Millones de euros

|   | Serie en cuadro y columna/<br>Time series in table and column |                |  |
|---|---|----------------|--|
| <b>ACTIVO (continuación)</b>  |   |                | <b>ASSETS (continued)</b>  |
| 51 D. SIN CLASIFICAR . . . . .  | 7.1/5   | 36 537         | 51 D. UNCLASSIFIED   |
| 52 1. Efectivo (todas las monedas) . . . . .  | 7.1/10  | 0              | 52 1. Cash (all currencies)  |
| 53 1e. Del cual: euros . . . . .  | -   | 0              | 53 1e. Of which: euro  |
| 54 6. Activo fijo . . . . .   | 7.1/11  | 263            | 54 6. Fixed assets   |
| 55 7. Otros activos . . . . .   | 7.1/12  | 36 273         | 55 7. Remaining assets   |
| 56 7e. Del cual: euros . . . . .  | -   | -              | 56 7e. Of which: euro  |
| 57 7.1. Oro y derechos en oro . . . . .   | 7.11/9  | 9 235          | 57 7.1. Gold & gold receivable   |
| 58 7.2. Tenencias de DEG . . . . .  | 7.11/10   | 3 321          | 58 7.2. SDRs holdings  |
| 59 7.3. Posición de reserva y otros activos . . . . .   | 7.11/11   | 1 542          | 59 7.3. Reserve position in the IMF and other assets<br>en el FMI                                |
| 60 7.4. Resto de activos . . . . .  | 7.11/12   | 22 175         | 60 7.4. Rest of assets   |
| <b>61 TOTAL ACTIVO. . . . .</b>   | <b>7.1/1</b>  | <b>194 265</b> | <b>61 TOTAL ASSETS</b>   |
| 62 e. euros . . . . .   | 7.1/13  | 148 923        | 62 e. euro   |
| 63 x. Monedas distintas del euro . . . . .  | 7.1/14  | 23 167         | 63 x. Other currencies   |
| 64 n/c Sin clasificar . . . . .   | 7.1/15  | 22 175         | 64 n/c Unclassified  |
| <b>PRO MEMORIA:</b>   |   |                | <b>PRO MEMORIA:</b>  |
| 65 Activos en euros frente al resto del mundo (46+48+50) . . .  | 7.11/2  | 842            | 65 Claims on rest of the world in euro (46+48+50)  |
| 66 Activos en monedas distintas del euro frente a residentes<br>en otros países de la zona euro (22-23+30-31+38-40) . . . | 7.5/14  | 0              | 66 Claims on residents in other euro area countries<br>in foreign currencies (22-23+30-31+38-40) |
| 67 Activos de reserva . . . . .   | 16.25/1   | 23 410         | 67 Reserve assets  |
| <b>68 TOTAL (65 a 67) . . . . .</b>   | <b>...</b>  | <b>24 252</b>  | <b>68 TOTAL (65 a 67)</b>  |

February 2011 data

7.C Balance sheet

EUR millions

7. BANCO DE ESPAÑA

Véanse notas al final del capítulo./ See notes at the end of the chapter.

Datos referidos a Febrero de 2011

Millones de euros

|   | Serie en<br>cuadro y<br>columna/<br>Time series in<br>table and column |                |  |                    |
|---|--|----------------|--|--------------------|
| <b>PASIVO</b>   |  |                |  | <b>LIABILITIES</b> |
| <b>1 A. RESIDENTES EN ESPAÑA . . . . .</b>                                | <b>7.2/2</b>   | <b>35 822</b>  | <b>1 A. DOMESTIC</b>                   |                    |
| <b>2 9. Depósitos . . . . .</b>   | <b>7.7/1</b>   | <b>35 822</b>  | <b>2 9. Deposits</b>                   |                    |
| 3 9e. Del cual: euros . . . . .   | 7.7/2  | 35 821         | 3 9e. Of which: euro                   |                    |
| 4 IFM . . . . .   | 7.7/3  | 24 699         | 4 MFIs                                 |                    |
| 5 9e. Del cual: euros . . . . .   | 7.7/4  | 24 699         | 5 9e. Of which in euro                 |                    |
| 6 Administración Central . . . . .  | 7.7/5  | 3 741          | 6 Central government                   |                    |
| 7 9e. Del cual: euros . . . . .   | -  | 3 741          | 7 9e. Of which: euro                   |                    |
| 8 Otras Administraciones Públicas . . . . .                               | 7.7/6  | 7 224          | 8 Other general government             |                    |
| 9 9e. Del cual: euros . . . . .   | 7.7/9  | 7 224          | 9 9e. Of which: euro                   |                    |
| 10 Otros residentes . . . . .   | 7.7/7  | 158            | 10 Other resident sectors              |                    |
| 11 9e. Del cual: euros . . . . .  | 7.8/2  | 157            | 11 9e. Of which: euro                  |                    |
| <b>12 B. RESIDENTES EN OTROS PAÍSES DE LA<br/>ZONA DEL EURO . . . . .</b> | <b>7.2/3</b>   | <b>42 966</b>  | <b>12 B. OTHER EURO AREA COUNTRIES</b> |                    |
| <b>13 9. Depósitos . . . . .</b>  | <b>7.9/1</b>   | <b>42 966</b>  | <b>13 9. Deposits</b>                  |                    |
| 14 9e. Del cual: euros . . . . .  | 7.9/2  | 42 966         | 14 9e. Of which: euro                  |                    |
| 15 IFM . . . . .  | 7.9/3  | 42 966         | 15 MFIs                                |                    |
| 16 9e. Del cual: euros . . . . .  | 7.9/4  | 42 966         | 16 9e. Of which: euro                  |                    |
| 17 Administración Central . . . . .                                       | 7.9/5  | -              | 17 Central government                  |                    |
| 18 9e. Del cual: euros . . . . .  | -  | -              | 18 9e. Of which: euro                  |                    |
| 19 Otras Administraciones Públicas . . . . .                              | 7.9/6  | -              | 19 Other general government            |                    |
| 20 9e. Del cual: euros . . . . .  | 7.9/9  | -              | 20 9e. Of which: euro                  |                    |
| 21 Otros residentes . . . . .   | 7.9/7  | -              | 21 Other resident sectors              |                    |
| 22 9e. Del cual: euros . . . . .  | 7.10/2   | -              | 22 9e. Of which: euro                  |                    |
| <b>23 C. RESTO DEL MUNDO . . . . .</b>                                    | <b>7.2/4</b>   | <b>394</b>     | <b>23 C. REST OF THE WORLD</b>         |                    |
| <b>24 9. Depósitos . . . . .</b>  | <b>7.12/1</b>  | <b>394</b>     | <b>24 9. Deposits</b>                  |                    |
| 25 9e. Del cual: euros . . . . .  | 7.12/2   | 393            | 25 9e. Of which: euro                  |                    |
| <b>26 D. SIN CLASIFICAR . . . . .</b>                                     | <b>7.2/5</b>   | <b>115 084</b> | <b>26 D. UNCLASSIFIED</b>              |                    |
| <b>27 8. Billetes y monedas (a) . . . . .</b>                             | <b>7.2/6</b>   | <b>93 160</b>  | <b>27 8. Notes and coins (a)</b>       |                    |
| 28 11. Valores distintos de acciones y participaciones . . . . .          | 7.2/10   | -              | 28 11. Debt securities issued          |                    |
| 29 11e. Del cual: euros . . . . .   | -  | -              | 29 11e. Of which: euro                 |                    |
| <b>30 13. Capital y reservas . . . . .</b>                                | <b>7.2/11</b>  | <b>18 073</b>  | <b>30 13. Capital and reserves</b>     |                    |
| <b>31 14. Otros pasivos . . . . .</b>                                     | <b>7.2/12</b>  | <b>3 850</b>   | <b>31 14. Remaining liabilities</b>    |                    |
| 32 14e. Del cual: euros . . . . .   | 7.12/7   | -              | 32 14e. Of which: euro                 |                    |
| 33 14.1. Del cual: DEG asignados . . . . .                                | 7.12/8   | 3 215          | 33 14.1. Of which: Allocated SDRs      |                    |
| <b>34 TOTAL PASIVO . . . . .</b>  | <b>7.2/1</b>   | <b>194 265</b> | <b>34 TOTAL LIABILITIES</b>            |                    |
| <b>35 e euro . . . . .</b>  | <b>7.2/13</b>  | <b>172 340</b> | <b>35 e euro</b>                       |                    |
| <b>36 x Monedas distintas del euro . . . . .</b>                          | <b>7.2/14</b>  | <b>3 217</b>   | <b>36 x Other currencies</b>           |                    |
| <b>37 s/c Sin clasificar . . . . .</b>                                    | <b>7.2/15</b>  | <b>18 708</b>  | <b>37 n/c Unclassified</b>             |                    |

February 2011 data  
7.C Balance sheetEUR millions  
7. BANCO DE ESPAÑA

Véanse notas al final del capítulo./ See notes at the end of the chapter.



## 7. BANCO DE ESPAÑA

## 7.1 Activo: resumen

Millones de euros

|               | Total                        | Por residencia           |  |                     |  |                      | Por instrumentos                                |                      |                            |          |             |                                   | Por monedas |                            |                |   |   |
|---------------|------------------------------|--------------------------|--|---------------------|--|----------------------|---|----------------------|----------------------------|----------|-------------|-----------------------------------|-------------|----------------------------|----------------|---|---|
|               |                              | Residentes en España (a) | Residentes en otros países de la zona euro (b) | Resto del mundo (c) | Rúbricas no clasificadas por residencia del emisor | Préstamos y créditos | Valores distintos de acciones y participaciones | Participación en FMM | Acciones y participaciones | Efectivo | Activo fijo | Otros activos no clasificados (c) | Euros       | Monedas distintas del euro | Sin clasificar |   |   |
|               |                              |                          |  |                     |  |                      |   |                      |                            |          |             |                                   |             |                            |                | 2 | 3 |
|               | =13 a 15<br>=6 a 12<br>1=2a5 |                          |  |                     |  |                      |   |                      |                            |          |             |                                   |             |                            |                |   |   |
| <b>05</b>     | 126 993                      | 51 555                   | 54 621   | 9 076               | 11 742   | 60 654               | 54 096  | -                    | 502                        | 1        | 204         | 11 537                            | 105 974     | 16 949                     | 4 070          |   |   |
| <b>06</b>     | 140 158                      | 39 794                   | 76 075   | 11 986              | 12 303   | 60 716               | 66 658  | -                    | 480                        | 1        | 210         | 12 092                            | 119 517     | 15 691                     | 4 950          |   |   |
| <b>07</b>     | 177 554                      | 90 783                   | 63 513   | 11 907              | 11 350   | 84 629               | 81 086  | -                    | 489                        | 0        | 230         | 11 120                            | 156 921     | 15 248                     | 5 385          |   |   |
| <b>08</b>     | 211 483                      | 121 588                  | 65 896   | 10 465              | 13 534   | 111 215              | 86 246  | -                    | 487                        | 1        | 236         | 13 298                            | 181 708     | 22 972                     | 6 803          |   |   |
| <b>09</b>     | 219 804                      | 122 981                  | 62 737   | 9 228               | 24 859   | 100 834              | 93 398  | -                    | 714                        | 0        | 240         | 24 619                            | 186 973     | 19 270                     | 13 561         |   |   |
| <b>10</b>     | 204 887                      | 103 201                  | 56 056   | 10 190              | 35 440   | 70 748               | 97 851  | -                    | 849                        | 0        | 255         | 35 185                            | 160 419     | 23 621                     | 20 847         |   |   |
| <b>09 Sep</b> | 205 974                      | 111 739                  | 62 838   | 9 062               | 22 335   | 91 276               | 91 656  | -                    | 707                        | 0        | 240         | 22 095                            | 175 898     | 17 988                     | 12 089         |   |   |
| <b>Oct</b>    | 211 036                      | 115 823                  | 62 897   | 9 048               | 23 267   | 94 427               | 92 634  | -                    | 707                        | 0        | 239         | 23 028                            | 180 125     | 18 053                     | 12 858         |   |   |
| <b>Nov</b>    | 207 991                      | 112 183                  | 62 422   | 9 035               | 24 351   | 90 078               | 92 855  | -                    | 707                        | 0        | 241         | 24 110                            | 176 010     | 18 593                     | 13 387         |   |   |
| <b>Dic</b>    | 219 804                      | 122 981                  | 62 737   | 9 228               | 24 859   | 100 834              | 93 398  | -                    | 714                        | 0        | 240         | 24 619                            | 186 973     | 19 270                     | 13 561         |   |   |
| <b>10 Ene</b> | 220 638                      | 122 496                  | 62 619   | 9 482               | 26 041   | 99 562               | 94 322  | -                    | 714                        | 0        | 240         | 25 801                            | 186 369     | 19 701                     | 14 568         |   |   |
| <b>Feb</b>    | 224 645                      | 125 535                  | 62 138   | 9 746               | 27 226   | 101 308              | 95 397  | -                    | 714                        | 1        | 240         | 26 985                            | 188 928     | 20 504                     | 15 213         |   |   |
| <b>Mar</b>    | 224 132                      | 126 034                  | 61 824   | 9 798               | 26 476   | 100 778              | 96 164  | -                    | 714                        | 0        | 241         | 26 235                            | 189 113     | 20 597                     | 14 422         |   |   |
| <b>Abr</b>    | 228 074                      | 127 648                  | 61 040   | 9 928               | 29 458   | 101 066              | 96 837  | -                    | 714                        | 0        | 244         | 29 214                            | 189 945     | 21 327                     | 16 802         |   |   |
| <b>May</b>    | 260 671                      | 155 281                  | 63 111   | 10 695              | 31 584   | 127 933              | 100 445   | -                    | 709                        | 0        | 244         | 31 340                            | 219 649     | 23 499                     | 17 523         |   |   |
| <b>Jun</b>    | 280 348                      | 182 681                  | 55 567   | 10 652              | 31 448   | 154 177              | 94 014  | -                    | 709                        | 0        | 244         | 31 203                            | 239 399     | 23 936                     | 17 013         |   |   |
| <b>Jul</b>    | 275 644                      | 180 959                  | 54 545   | 10 131              | 30 009   | 151 002              | 93 924  | -                    | 709                        | 0        | 246         | 29 763                            | 236 656     | 22 228                     | 16 759         |   |   |
| <b>Ago</b>    | 256 411                      | 158 923                  | 54 490   | 10 433              | 32 565   | 128 220              | 94 917  | -                    | 709                        | 0        | 247         | 32 317                            | 214 567     | 23 309                     | 18 535         |   |   |
| <b>Sep</b>    | 212 726                      | 115 514                  | 54 433   | 9 742               | 33 037   | 84 506               | 94 477  | -                    | 707                        | 0        | 250         | 32 787                            | 171 103     | 22 264                     | 19 360         |   |   |
| <b>Oct</b>    | 209 849                      | 110 474                  | 55 225   | 9 805               | 34 345   | 78 470               | 96 327  | -                    | 707                        | 0        | 252         | 34 093                            | 166 857     | 22 369                     | 20 623         |   |   |
| <b>Nov</b>    | 208 316                      | 106 509                  | 55 602   | 10 405              | 35 799   | 74 599               | 97 211  | -                    | 707                        | 0        | 254         | 35 544                            | 163 273     | 23 999                     | 21 044         |   |   |
| <b>Dic</b>    | 204 887                      | 103 201                  | 56 056   | 10 190              | 35 440   | 70 748               | 97 851  | -                    | 849                        | 0        | 255         | 35 185                            | 160 419     | 23 621                     | 20 847         |   |   |
| <b>11 Ene</b> | 197 489                      | 95 561                   | 56 504   | 9 998               | 35 426   | 62 597               | 98 617  | -                    | 849                        | 0        | 254         | 35 171                            | 153 226     | 22 741                     | 21 522         |   |   |
| <b>Feb</b>    | P 194 265                    | 91 451                   | 56 367   | 9 911               | 36 537   | 57 889               | 98 991  | -                    | 849                        | 0        | 263         | 36 273                            | 148 923     | 23 167                     | 22 175         |   |   |

Véanse notas al final del capítulo

## 7. BANCO DE ESPAÑA

## 7.2 Pasivo: resumen

Millones de euros

|               | Total     | Por residencia                |  |                     |   |                    | Por instrumentos |             |           |   |                    |                                   | Por monedas |                            |                | Pro memoria: efectivo puesto en circulación por el Banco de España (e) |
|---------------|-----------|-------------------------------|--|---------------------|---|--------------------|------------------|-------------|-----------|---|--------------------|-----------------------------------|-------------|----------------------------|----------------|--|
|               |           | Residentes en España (a)      | Residentes en otros países de la zona euro | Resto del mundo (b) | Rúbricas no clasificadas por residencia del tenedor | Billetes y monedas |                  |             | Depósitos | Valores distintos de acciones y participaciones | Capital y reservas | Otros pasivos no clasificados (b) | Euros       | Monedas distintas del euro | Sin clasificar |  |
|               |           |                               |  |                     |   | Total              | Billetes (c)     | Monedas (d) |           |   |                    |                                   |             |                            |                |  |
|               |           | =13a 15<br>=6+9a12=<br>1=2a5= | 2  | 3                   | 4   | 5=10a12<br>6+      | 6=7+8            | 7           | 8         | 9   | 10                 | 11                                | 12          | 13                         | 14             |  |
| <b>05</b>     | 126 993   | 32 163                        | -  | 154                 | 94 677  | 59 356             | 56 558           | 2 798       | 32 317    | -   | 10 524             | 24 796                            | 115 211     | 491                        | 11 291         | 83 024   |
| <b>06</b>     | 140 158   | 38 064                        | -  | 281                 | 101 813   | 65 929             | 62 865           | 3 064       | 38 345    | -   | 10 680             | 25 204                            | 128 231     | 497                        | 11 430         | 90 042   |
| <b>07</b>     | 177 554   | 72 678                        | 3 275                                      | 275                 | 101 326   | 70 920             | 67 613           | 3 307       | 76 228    | -   | 11 384             | 19 023                            | 164 933     | 439                        | 12 182         | 88 823   |
| <b>08</b>     | 211 483   | 74 861                        | 34 989                                     | 244                 | 101 389   | 79 438             | 76 018           | 3 420       | 110 094   | -   | 13 780             | 8 171                             | 196 584     | 403                        | 14 496         | 86 563   |
| <b>09</b>     | 219 804   | 67 816                        | 41 135                                     | 265                 | 110 589   | 91 741             | 88 274           | 3 468       | 109 215   | -   | 15 319             | 3 529                             | 200 955     | 3 080                      | 15 770         | 84 067   |
| <b>10</b>     | 204 887   | 36 454                        | 50 922                                     | 401                 | 117 110   | 95 502             | 91 918           | 3 584       | 87 777    | -   | 17 925             | 3 684                             | 183 277     | 3 274                      | 18 336         | 80 141   |
| <b>09 Sep</b> | 205 974   | 51 771                        | 47 376                                     | 163                 | 106 665   | 87 445             | 83 980           | 3 466       | 99 309    | -   | 15 718             | 3 502                             | 186 753     | 3 059                      | 16 162         | 80 717   |
| <b>Oct</b>    | 211 036   | 62 051                        | 41 211                                     | 310                 | 107 464   | 87 913             | 84 451           | 3 462       | 103 572   | -   | 15 951             | 3 599                             | 191 484     | 3 039                      | 16 513         | 80 470   |
| <b>Nov</b>    | 207 991   | 69 141                        | 29 553                                     | 334                 | 108 963   | 88 411             | 84 955           | 3 456       | 99 028    | -   | 16 757             | 3 794                             | 187 438     | 3 032                      | 17 521         | 80 600   |
| <b>Dic</b>    | 219 804   | 67 816                        | 41 135                                     | 265                 | 110 589   | 91 741             | 88 274           | 3 468       | 109 215   | -   | 15 319             | 3 529                             | 200 955     | 3 080                      | 15 770         | 84 067   |
| <b>10 Ene</b> | 220 638   | 73 757                        | 37 405                                     | 519                 | 108 958   | 89 247             | 85 771           | 3 476       | 111 681   | -   | 15 842             | 3 869                             | 200 926     | 3 148                      | 16 564         | 80 561   |
| <b>Feb</b>    | 224 645   | 72 585                        | 41 702                                     | 525                 | 109 833   | 89 325             | 85 852           | 3 473       | 114 812   | -   | 16 616             | 3 892                             | 204 135     | 3 195                      | 17 314         | 79 952   |
| <b>Mar</b>    | 224 132   | 69 391                        | 43 305                                     | 367                 | 111 069   | 90 716             | 87 250           | 3 466       | 113 063   | -   | 16 452             | 3 901                             | 203 777     | 3 187                      | 17 167         | 82 239   |
| <b>Abr</b>    | 228 074   | 80 563                        | 35 739                                     | 319                 | 111 453   | 90 834             | 87 369           | 3 465       | 116 621   | -   | 16 842             | 3 778                             | 207 453     | 3 219                      | 17 402         | 79 873   |
| <b>May</b>    | 260 671   | 67 833                        | 78 141                                     | 328                 | 114 370   | 91 637             | 88 151           | 3 486       | 146 301   | -   | 18 467             | 4 265                             | 237 936     | 3 368                      | 19 366         | 80 261   |
| <b>Jun</b>    | 280 348   | 59 125                        | 105 618                                    | 314                 | 115 290   | 92 403             | 88 892           | 3 512       | 165 058   | -   | 18 844             | 4 042                             | 257 459     | 3 408                      | 19 481         | 81 426   |
| <b>Jul</b>    | 275 644   | 57 745                        | 102 066                                    | 375                 | 115 457   | 93 367             | 89 825           | 3 542       | 160 187   | -   | 17 904             | 4 185                             | 253 552     | 3 298                      | 18 794         | 81 881   |
| <b>Ago</b>    | 256 411   | 56 380                        | 84 096                                     | 370                 | 115 565   | 92 652             | 89 097           | 3 555       | 140 846   | -   | 18 922             | 3 990                             | 233 497     | 3 367                      | 19 548         | 79 612   |
| <b>Sep</b>    | 212 726   | 38 661                        | 59 130                                     | 347                 | 114 587   | 92 601             | 89 033           | 3 568       | 98 139    | -   | 18 377             | 3 609                             | 190 738     | 3 225                      | 18 763         | 78 717   |
| <b>Oct</b>    | 209 849   | 51 318                        | 43 038                                     | 341                 | 115 152   | 92 790             | 89 216           | 3 574       | 94 697    | -   | 18 656             | 3 705                             | 187 485     | 3 209                      | 19 154         | 77 647   |
| <b>Nov</b>    | 208 316   | 48 701                        | 42 955                                     | 233                 | 116 426   | 92 972             | 89 408           | 3 564       | 91 889    | -   | 19 461             | 3 993                             | 184 859     | 3 321                      | 20 135         | 77 366   |
| <b>Dic</b>    | 204 887   | 36 454                        | 50 922                                     | 401                 | 117 110   | 95 502             | 91 918           | 3 584       | 87 777    | -   | 17 925             | 3 684                             | 183 277     | 3 274                      | 18 336         | 80 141   |
| <b>11 Ene</b> | 197 489   | 34 791                        | 48 086                                     | 372                 | 114 240   | 93 278             | 89 680           | 3 598       | 83 249    | -   | 17 392             | 3 571                             | 176 525     | 3 227                      | 17 737         | 77 199   |
| <b>Feb</b>    | P 194 265 | 35 822                        | 42 966                                     | 394                 | 115 084   | 93 160             | 89 558           | 3 602       | 79 182    | -   | 18 073             | 3 850                             | 172 340     | 3 217                      | 18 708         | 76 561   |

Véanse notas al final del capítulo

## 7. BANCO DE ESPAÑA

## 7.3 Activo. Residentes en España

Millones de euros

|               | Total   | Préstamos y créditos |         |           |          |       |            |          |           | Valores distintos acciones y parti. |           | Participaciones en FMM | Acciones y participaciones |    |
|---------------|---------|----------------------|---------|-----------|----------|-------|------------|----------|-----------|-------------------------------------|-----------|------------------------|----------------------------|----|
|               |         | Del cual             |         | IFM total | Del cual |       | AAPP total | Del cual |           | Otros sectores residentes total     | Del cual  |                        |                            |    |
|               |         | Total                | Euros   |           | Euros    | Euros |            | Euros    | Total (a) |                                     | Euros (a) |                        |                            |    |
|               |         | 12+13+14<br>1=2+10+  | 2=4+6+8 | 3=5+7+9   | 4        | 5     | 6          | 7        | 8         | 9                                   | 10        |                        |                            | 11 |
| <b>05</b>     | 51 555  | 40 376               | 39 910  | 32 397    | 31 931   | 7 979 | 7 979      | -        | -         | 11 135                              | 11 135    | -                      | 44                         |    |
| <b>06</b>     | 39 794  | 29 510               | 29 282  | 22 094    | 21 866   | 7 416 | 7 416      | -        | -         | 10 262                              | 10 262    | -                      | 23                         |    |
| <b>07</b>     | 90 783  | 79 343               | 77 206  | 73 511    | 71 374   | 5 832 | 5 832      | -        | -         | 11 414                              | 11 414    | -                      | 26                         |    |
| <b>08</b>     | 121 588 | 106 766              | 97 826  | 101 517   | 92 577   | 5 249 | 5 249      | -        | -         | 14 798                              | 14 798    | -                      | 25                         |    |
| <b>09</b>     | 122 981 | 95 903               | 95 903  | 91 238    | 91 238   | 4 665 | 4 665      | -        | -         | 27 053                              | 27 053    | -                      | 25                         |    |
| <b>10</b>     | 103 201 | 65 820               | 65 820  | 61 550    | 61 550   | 4 082 | 4 082      | 187      | 187       | 37 359                              | 37 359    | -                      | 22                         |    |
| <b>09 Sep</b> | 111 739 | 86 319               | 86 285  | 81 653    | 81 619   | 4 665 | 4 665      | -        | -         | 25 402                              | 25 402    | -                      | 19                         |    |
| <b>Oct</b>    | 115 823 | 89 454               | 89 454  | 84 789    | 84 789   | 4 665 | 4 665      | -        | -         | 26 350                              | 26 350    | -                      | 19                         |    |
| <b>Nov</b>    | 112 183 | 85 126               | 85 126  | 80 460    | 80 460   | 4 665 | 4 665      | -        | -         | 27 038                              | 27 038    | -                      | 19                         |    |
| <b>Dic</b>    | 122 981 | 95 903               | 95 903  | 91 238    | 91 238   | 4 665 | 4 665      | -        | -         | 27 053                              | 27 053    | -                      | 25                         |    |
| <b>10 Ene</b> | 122 496 | 94 632               | 94 632  | 89 966    | 89 966   | 4 665 | 4 665      | -        | -         | 27 839                              | 27 839    | -                      | 25                         |    |
| <b>Feb</b>    | 125 535 | 96 328               | 96 328  | 91 663    | 91 663   | 4 665 | 4 665      | -        | -         | 29 182                              | 29 182    | -                      | 25                         |    |
| <b>Mar</b>    | 126 034 | 95 840               | 95 840  | 91 175    | 91 175   | 4 665 | 4 665      | -        | -         | 30 168                              | 30 168    | -                      | 25                         |    |
| <b>Abr</b>    | 127 648 | 96 121               | 96 121  | 92 039    | 92 039   | 4 082 | 4 082      | -        | -         | 31 502                              | 31 502    | -                      | 25                         |    |
| <b>May</b>    | 155 281 | 122 950              | 122 950 | 118 868   | 118 868  | 4 082 | 4 082      | -        | -         | 32 311                              | 32 311    | -                      | 20                         |    |
| <b>Jun</b>    | 182 681 | 149 221              | 149 221 | 144 953   | 144 953  | 4 082 | 4 082      | 186      | 186       | 33 440                              | 33 440    | -                      | 20                         |    |
| <b>Jul</b>    | 180 959 | 146 046              | 146 046 | 141 778   | 141 778  | 4 082 | 4 082      | 185      | 185       | 34 893                              | 34 893    | -                      | 20                         |    |
| <b>Ago</b>    | 158 923 | 123 257              | 123 257 | 118 992   | 118 992  | 4 082 | 4 082      | 184      | 184       | 35 646                              | 35 646    | -                      | 20                         |    |
| <b>Sep</b>    | 115 514 | 79 564               | 79 564  | 75 299    | 75 299   | 4 082 | 4 082      | 183      | 183       | 35 931                              | 35 931    | -                      | 18                         |    |
| <b>Oct</b>    | 110 474 | 73 538               | 73 538  | 69 272    | 69 272   | 4 082 | 4 082      | 183      | 183       | 36 918                              | 36 918    | -                      | 18                         |    |
| <b>Nov</b>    | 106 509 | 69 650               | 69 650  | 65 384    | 65 384   | 4 082 | 4 082      | 184      | 184       | 36 841                              | 36 841    | -                      | 18                         |    |
| <b>Dic</b>    | 103 201 | 65 820               | 65 820  | 61 550    | 61 550   | 4 082 | 4 082      | 187      | 187       | 37 359                              | 37 359    | -                      | 22                         |    |
| <b>11 Ene</b> | 95 561  | 57 606               | 57 606  | 53 338    | 53 338   | 4 082 | 4 082      | 186      | 186       | 37 933                              | 37 933    | -                      | 22                         |    |
| <b>Feb</b>    | 91 451  | 52 949               | 52 949  | 48 681    | 48 681   | 4 082 | 4 082      | 185      | 185       | 38 480                              | 38 480    | -                      | 22                         |    |

Véanse notas al final del capítulo

## 7. BANCO DE ESPAÑA

## 7.4 Activo. Residentes en España: detalle de valores distintos de acciones y participaciones

Millones de euros

|               | Total   | Del cual |        | IFM      |                |        | AAPP     |       | Otros sectores residentes |       |
|---------------|---------|----------|--------|----------|----------------|--------|----------|-------|---------------------------|-------|
|               |         | Euros    | Total  | Del cual |                | Total  | Del cual |       | Total                     | Euros |
|               |         |          |        | Euros    | Hasta dos años |        | Euros    | Euros |                           |       |
|               |         |          |        |          |                |        |          |       |                           |       |
| 1=3+6+8       | 2=4+7+9 | 3        | 4      | 5        | 6              | 7      | 8        | 9     | 10                        |       |
| <b>05</b>     | 11 135  | 11 135   | 889    | 889      | -              | 10 246 | 10 246   | -     | -                         |       |
| <b>06</b>     | 10 262  | 10 262   | 1 729  | 1 729    | -              | 8 533  | 8 533    | -     | -                         |       |
| <b>07</b>     | 11 414  | 11 414   | 1 554  | 1 554    | -              | 9 153  | 9 153    | 707   | 707                       |       |
| <b>08</b>     | 14 798  | 14 798   | 2 218  | 2 218    | 76             | 11 674 | 11 674   | 906   | 906                       |       |
| <b>09</b>     | 27 053  | 27 053   | 8 014  | 8 014    | 142            | 15 130 | 15 130   | 3 908 | 3 908                     |       |
| <b>10</b>     | 37 359  | 37 359   | 14 582 | 14 582   | -              | 18 440 | 18 440   | 4 338 | 4 338                     |       |
| <b>09 Sep</b> | 25 402  | 25 402   | 7 527  | 7 527    | 143            | 14 448 | 14 448   | 3 427 | 3 427                     |       |
| <b>Oct</b>    | 26 350  | 26 350   | 8 080  | 8 080    | 143            | 14 620 | 14 620   | 3 650 | 3 650                     |       |
| <b>Nov</b>    | 27 038  | 27 038   | 8 151  | 8 151    | 142            | 15 221 | 15 221   | 3 666 | 3 666                     |       |
| <b>Dic</b>    | 27 053  | 27 053   | 8 014  | 8 014    | 142            | 15 130 | 15 130   | 3 908 | 3 908                     |       |
| <b>10 Ene</b> | 27 839  | 27 839   | 8 405  | 8 405    | 142            | 15 364 | 15 364   | 4 070 | 4 070                     |       |
| <b>Feb</b>    | 29 182  | 29 182   | 8 992  | 8 992    | 141            | 16 019 | 16 019   | 4 171 | 4 171                     |       |
| <b>Mar</b>    | 30 168  | 30 168   | 9 622  | 9 622    | 141            | 16 294 | 16 294   | 4 252 | 4 252                     |       |
| <b>Abr</b>    | 31 502  | 31 502   | 11 670 | 11 670   | 141            | 15 585 | 15 585   | 4 247 | 4 247                     |       |
| <b>May</b>    | 32 311  | 32 311   | 11 926 | 11 926   | -              | 16 000 | 16 000   | 4 385 | 4 385                     |       |
| <b>Jun</b>    | 33 440  | 33 440   | 12 721 | 12 721   | -              | 16 395 | 16 395   | 4 324 | 4 324                     |       |
| <b>Jul</b>    | 34 893  | 34 893   | 13 256 | 13 256   | -              | 17 317 | 17 317   | 4 320 | 4 320                     |       |
| <b>Ago</b>    | 35 646  | 35 646   | 13 480 | 13 480   | -              | 17 830 | 17 830   | 4 336 | 4 336                     |       |
| <b>Sep</b>    | 35 931  | 35 931   | 13 837 | 13 837   | -              | 17 769 | 17 769   | 4 326 | 4 326                     |       |
| <b>Oct</b>    | 36 918  | 36 918   | 14 261 | 14 261   | -              | 18 311 | 18 311   | 4 346 | 4 346                     |       |
| <b>Nov</b>    | 36 841  | 36 841   | 14 226 | 14 226   | -              | 18 281 | 18 281   | 4 334 | 4 334                     |       |
| <b>Dic</b>    | 37 359  | 37 359   | 14 582 | 14 582   | -              | 18 440 | 18 440   | 4 338 | 4 338                     |       |
| <b>11 Ene</b> | 37 933  | 37 933   | 14 651 | 14 651   | -              | 18 920 | 18 920   | 4 362 | 4 362                     |       |
| <b>Feb</b>    | 38 480  | 38 480   | 14 818 | 14 818   | -              | 19 291 | 19 291   | 4 371 | 4 371                     |       |

## 7. BANCO DE ESPAÑA

## 7.5 Activo. Residentes en otros países de la zona euro

Millones de euros

|         | Total   | Préstamos y créditos |         |           |          |       |            |          |       | Valores distintos acciones y partic. |           | Participacion. en FMM | Acciones y participaciones | Pro memoria: activos en monedas distintas del euro |
|---------|---------|----------------------|---------|-----------|----------|-------|------------|----------|-------|--------------------------------------|-----------|-----------------------|----------------------------|--|
|         |         | Del cual             |         | IFM total | Del cual |       | AAPP total | Del cual |       | Del cual                             |           |                       |                            |  |
|         |         | Total                | Euros   |           | Total    | Euros |            | Total    | Euros | Total (a)                            | Euros (a) |                       |                            |  |
| 2+10+11 | 1=12+13 | 2=4+6+8              | 3=5+7+9 | 4         | 5        | 6     | 7          | 8        | 9     | 10                                   | 11        | 12                    | 13                         | 14   |
| 05      | 54 621  | 18 922               | 17 057  | 18 922    | 17 057   | -     | -          | -        | -     | 35 267                               | 35 267    | -                     | 433                        | 1 865  |
| 06      | 76 075  | 30 332               | 29 383  | 30 332    | 29 383   | -     | -          | -        | -     | 45 310                               | 45 310    | -                     | 433                        | 949  |
| 07      | 63 513  | 4 793                | 4 351   | 4 793     | 4 351    | -     | -          | -        | -     | 58 283                               | 58 283    | -                     | 438                        | 442  |
| 08      | 65 896  | 4 352                | 4 351   | 4 352     | 4 351    | -     | -          | -        | -     | 61 106                               | 61 106    | -                     | 438                        | 0  |
| 09      | 62 737  | 4 785                | 4 785   | 4 785     | 4 785    | -     | -          | -        | -     | 57 288                               | 57 288    | -                     | 663                        | 0  |
| 10      | 56 056  | 4 786                | 4 786   | 4 786     | 4 786    | -     | -          | -        | -     | 50 469                               | 50 469    | -                     | 802                        | 0  |
| 09 Sep  | 62 838  | 4 790                | 4 790   | 4 790     | 4 790    | -     | -          | -        | -     | 57 385                               | 57 385    | -                     | 663                        | 0  |
| Oct     | 62 897  | 4 805                | 4 805   | 4 805     | 4 805    | -     | -          | -        | -     | 57 429                               | 57 429    | -                     | 663                        | 0  |
| Nov     | 62 422  | 4 787                | 4 787   | 4 787     | 4 787    | -     | -          | -        | -     | 56 971                               | 56 971    | -                     | 663                        | 0  |
| Dic     | 62 737  | 4 785                | 4 785   | 4 785     | 4 785    | -     | -          | -        | -     | 57 288                               | 57 288    | -                     | 663                        | 0  |
| 10 Ene  | 62 619  | 4 785                | 4 785   | 4 785     | 4 785    | -     | -          | -        | -     | 57 171                               | 57 171    | -                     | 663                        | 0  |
| Feb     | 62 138  | 4 785                | 4 785   | 4 785     | 4 785    | -     | -          | -        | -     | 56 690                               | 56 690    | -                     | 663                        | 0  |
| Mar     | 61 824  | 4 785                | 4 785   | 4 785     | 4 785    | -     | -          | -        | -     | 56 376                               | 56 376    | -                     | 663                        | 0  |
| Abr     | 61 040  | 4 785                | 4 785   | 4 785     | 4 785    | -     | -          | -        | -     | 55 592                               | 55 592    | -                     | 663                        | 0  |
| May     | 63 111  | 4 785                | 4 785   | 4 785     | 4 785    | -     | -          | -        | -     | 57 662                               | 57 662    | -                     | 663                        | 0  |
| Jun     | 55 567  | 4 785                | 4 785   | 4 785     | 4 785    | -     | -          | -        | -     | 50 119                               | 50 119    | -                     | 663                        | 0  |
| Jul     | 54 545  | 4 785                | 4 785   | 4 785     | 4 785    | -     | -          | -        | -     | 49 096                               | 49 096    | -                     | 663                        | 0  |
| Ago     | 54 490  | 4 785                | 4 785   | 4 785     | 4 785    | -     | -          | -        | -     | 49 042                               | 49 042    | -                     | 663                        | 0  |
| Sep     | 54 433  | 4 785                | 4 785   | 4 785     | 4 785    | -     | -          | -        | -     | 48 984                               | 48 984    | -                     | 663                        | 0  |
| Oct     | 55 225  | 4 786                | 4 786   | 4 786     | 4 786    | -     | -          | -        | -     | 49 775                               | 49 775    | -                     | 663                        | 0  |
| Nov     | 55 602  | 4 786                | 4 786   | 4 786     | 4 786    | -     | -          | -        | -     | 50 153                               | 50 153    | -                     | 663                        | 0  |
| Dic     | 56 056  | 4 786                | 4 786   | 4 786     | 4 786    | -     | -          | -        | -     | 50 469                               | 50 469    | -                     | 802                        | 0  |
| 11 Ene  | 56 504  | 4 786                | 4 786   | 4 786     | 4 786    | -     | -          | -        | -     | 50 917                               | 50 917    | -                     | 802                        | 0  |
| Feb     | 56 367  | 4 786                | 4 786   | 4 786     | 4 786    | -     | -          | -        | -     | 50 780                               | 50 780    | -                     | 802                        | 0  |

Véanse notas al final del capítulo

## 7. BANCO DE ESPAÑA

## 7.6 Activo. Residentes en otros países de la zona euro: detalle de valores distintos de acciones y participaciones

Millones de euros

|         | Total   | Del cual |       | IFM      |                |        | AAPP     |       | Otros sectores residentes |       |
|---------|---------|----------|-------|----------|----------------|--------|----------|-------|---------------------------|-------|
|         |         | Euros    | Total | Del cual |                | Total  | Del cual |       | Total                     | Euros |
|         |         |          |       | Euros    | Hasta dos años |        | Euros    | Euros |                           |       |
| 1=3+6+8 | 2=4+7+9 | 3        | 4     | 5        | 6              | 7      | 8        | 9     |                           |       |
| 05      | 35 267  | 35 267   | 1 619 | 1 619    | -              | 33 648 | 33 648   | -     | -                         |       |
| 06      | 45 310  | 45 310   | 7 253 | 7 253    | 143            | 38 057 | 38 057   | -     | -                         |       |
| 07      | 58 283  | 58 283   | 7 450 | 7 450    | 144            | 50 833 | 50 833   | -     | -                         |       |
| 08      | 61 106  | 61 106   | 3 384 | 3 384    | -              | 57 723 | 57 723   | -     | -                         |       |
| 09      | 57 288  | 57 288   | 1 567 | 1 567    | -              | 55 721 | 55 721   | -     | -                         |       |
| 10      | 50 469  | 50 469   | 996   | 996      | -              | 49 473 | 49 473   | -     | -                         |       |
| 09 Sep  | 57 385  | 57 385   | 1 637 | 1 637    | -              | 55 747 | 55 747   | -     | -                         |       |
| Oct     | 57 429  | 57 429   | 1 543 | 1 543    | -              | 55 886 | 55 886   | -     | -                         |       |
| Nov     | 56 971  | 56 971   | 1 557 | 1 557    | -              | 55 413 | 55 413   | -     | -                         |       |
| Dic     | 57 288  | 57 288   | 1 567 | 1 567    | -              | 55 721 | 55 721   | -     | -                         |       |
| 10 Ene  | 57 171  | 57 171   | 1 543 | 1 543    | -              | 55 627 | 55 627   | -     | -                         |       |
| Feb     | 56 690  | 56 690   | 1 522 | 1 522    | -              | 55 168 | 55 168   | -     | -                         |       |
| Mar     | 56 376  | 56 376   | 1 563 | 1 563    | -              | 54 813 | 54 813   | -     | -                         |       |
| Abr     | 55 592  | 55 592   | 1 459 | 1 459    | -              | 54 132 | 54 132   | -     | -                         |       |
| May     | 57 662  | 57 662   | 1 258 | 1 258    | -              | 56 404 | 56 404   | -     | -                         |       |
| Jun     | 50 119  | 50 119   | 1 221 | 1 221    | -              | 48 898 | 48 898   | -     | -                         |       |
| Jul     | 49 096  | 49 096   | 998   | 998      | -              | 48 099 | 48 099   | -     | -                         |       |
| Ago     | 49 042  | 49 042   | 999   | 999      | -              | 48 043 | 48 043   | -     | -                         |       |
| Sep     | 48 984  | 48 984   | 998   | 998      | -              | 47 986 | 47 986   | -     | -                         |       |
| Oct     | 49 775  | 49 775   | 999   | 999      | -              | 48 776 | 48 776   | -     | -                         |       |
| Nov     | 50 153  | 50 153   | 996   | 996      | -              | 49 157 | 49 157   | -     | -                         |       |
| Dic     | 50 469  | 50 469   | 996   | 996      | -              | 49 473 | 49 473   | -     | -                         |       |
| 11 Ene  | 50 917  | 50 917   | 997   | 997      | -              | 49 919 | 49 919   | -     | -                         |       |
| Feb     | 50 780  | 50 780   | 999   | 999      | -              | 49 781 | 49 781   | -     | -                         |       |

## 7. BANCO DE ESPAÑA

## 7.7 Pasivo. Depósitos de los residentes en España: por sectores y detalle por instrumentos de los depósitos de OOAAPP

Millones de euros

|         | Por sectores |          |        |        |                         |                                  |         | OOAAPP: depósitos por instrumentos |        |               |                |            |               |   |              |                     |
|---------|--------------|----------|--------|--------|-------------------------|----------------------------------|---------|------------------------------------|--------|---------------|----------------|------------|---------------|---|--------------|---------------------|
|         | Total        | Del cual |        | IFM    |                         | AAPP                             |         | Otros sectores residentes (a)      | Total  | Del cual      |                | A la vista | Del cual      |   | Con preaviso | Cesiones temporales |
|         |              | Euros    | Total  | Euros  | Adminis-tración Central | Otras Admi-nistraciones Públicas | Euros   |                                    |        | A plazo total | Hasta dos años |            |               |   |              |                     |
|         |              |          |        |        |                         |                                  |         |                                    |        |               |                |            | 10+11+8=13+14 | 9 |              |                     |
| 1=3+5a7 | 2            | 3        | 4      | 5      | 6=8                     | 7                                | 8=13+14 | 9                                  | 10     | 11            | 12             | 13         | 14            |   |              |                     |
| 05      | 32 163       | 32 159   | 16 531 | 16 531 | 3 757                   | 9 521                            | 2 354   | 9 521                              | 9 521  | 9 521         | -              | -          | -             | - | -            |                     |
| 06      | 38 064       | 38 062   | 20 559 | 20 559 | 4 388                   | 10 669                           | 2 448   | 10 669                             | 10 669 | 10 669        | -              | -          | -             | - | -            |                     |
| 07      | 72 678       | 72 676   | 52 321 | 52 321 | 4 194                   | 13 837                           | 2 326   | 13 837                             | 13 837 | 13 837        | -              | -          | -             | - | -            |                     |
| 08      | 74 861       | 74 860   | 54 315 | 54 315 | 7 081                   | 11 690                           | 1 776   | 11 690                             | 11 690 | 11 690        | -              | -          | -             | - | -            |                     |
| 09      | 67 816       | 67 815   | 35 089 | 35 089 | 14 422                  | 16 811                           | 1 493   | 16 811                             | 16 811 | 16 811        | -              | -          | -             | - | -            |                     |
| 10      | 36 454       | 36 453   | 26 964 | 26 964 | 3 633                   | 5 704                            | 153     | 5 704                              | 5 704  | 5 704         | -              | -          | -             | - | -            |                     |
| 09 Sep  | 51 771       | 51 770   | 23 058 | 23 058 | 8 751                   | 18 235                           | 1 727   | 18 235                             | 18 235 | 18 235        | -              | -          | -             | - | -            |                     |
| Oct     | 62 051       | 62 050   | 20 913 | 20 913 | 18 004                  | 21 187                           | 1 947   | 21 187                             | 21 187 | 21 187        | -              | -          | -             | - | -            |                     |
| Nov     | 69 141       | 69 140   | 23 259 | 23 259 | 21 247                  | 22 911                           | 1 725   | 22 911                             | 22 911 | 22 911        | -              | -          | -             | - | -            |                     |
| Dic     | 67 816       | 67 815   | 35 089 | 35 089 | 14 422                  | 16 811                           | 1 493   | 16 811                             | 16 811 | 16 811        | -              | -          | -             | - | -            |                     |
| 10 Ene  | 73 757       | 73 756   | 37 919 | 37 919 | 15 184                  | 18 906                           | 1 747   | 18 906                             | 18 906 | 18 906        | -              | -          | -             | - | -            |                     |
| Feb     | 72 585       | 72 584   | 38 116 | 38 116 | 13 835                  | 18 919                           | 1 714   | 18 919                             | 18 919 | 18 919        | -              | -          | -             | - | -            |                     |
| Mar     | 69 391       | 69 390   | 36 951 | 36 951 | 13 745                  | 17 192                           | 1 502   | 17 192                             | 17 192 | 17 192        | -              | -          | -             | - | -            |                     |
| Abr     | 80 563       | 80 562   | 47 860 | 47 860 | 13 675                  | 17 550                           | 1 478   | 17 550                             | 17 550 | 17 550        | -              | -          | -             | - | -            |                     |
| May     | 67 833       | 67 832   | 33 717 | 33 717 | 13 867                  | 18 716                           | 1 534   | 18 716                             | 18 716 | 18 716        | -              | -          | -             | - | -            |                     |
| Jun     | 59 125       | 59 124   | 27 149 | 27 149 | 13 008                  | 17 522                           | 1 446   | 17 522                             | 17 522 | 17 522        | -              | -          | -             | - | -            |                     |
| Jul     | 57 745       | 57 744   | 37 766 | 37 766 | 10 459                  | 8 470                            | 1 050   | 8 470                              | 8 470  | 8 470         | -              | -          | -             | - | -            |                     |
| Ago     | 56 380       | 56 379   | 39 571 | 39 571 | 10 502                  | 5 250                            | 1 056   | 5 250                              | 5 250  | 5 250         | -              | -          | -             | - | -            |                     |
| Sep     | 38 661       | 38 660   | 19 979 | 19 979 | 10 447                  | 7 209                            | 1 026   | 7 209                              | 7 209  | 7 209         | -              | -          | -             | - | -            |                     |
| Oct     | 51 318       | 51 317   | 29 027 | 29 027 | 12 362                  | 9 640                            | 289     | 9 640                              | 9 640  | 9 640         | -              | -          | -             | - | -            |                     |
| Nov     | 48 701       | 48 700   | 25 694 | 25 694 | 9 361                   | 13 419                           | 227     | 13 419                             | 13 419 | 13 419        | -              | -          | -             | - | -            |                     |
| Dic     | 36 454       | 36 453   | 26 964 | 26 964 | 3 633                   | 5 704                            | 153     | 5 704                              | 5 704  | 5 704         | -              | -          | -             | - | -            |                     |
| 11 Ene  | 34 791       | 34 790   | 25 723 | 25 723 | 3 279                   | 5 665                            | 123     | 5 665                              | 5 665  | 5 665         | -              | -          | -             | - | -            |                     |
| Feb     | 35 822       | 35 821   | 24 699 | 24 699 | 3 741                   | 7 224                            | 158     | 7 224                              | 7 224  | 7 224         | -              | -          | -             | - | -            |                     |

Véanse notas al final del capítulo

## 7. BANCO DE ESPAÑA

## 7.8 Pasivo. Depósitos de los residentes en España: detalle de otros sectores residentes

Millones de euros

|        | Total     | Depósitos en euros |            |               |                |              |                     | Depósitos en monedas distintas del euro |            |               |                |              |                     |
|--------|-----------|--------------------|------------|---------------|----------------|--------------|---------------------|---|------------|---------------|----------------|--------------|---------------------|
|        |           | Total              | A la vista | Del cual      |                | Con preaviso | Cesiones temporales | Total                                   | A la vista | Del cual      |                | Con preaviso | Cesiones temporales |
|        |           |                    |            | A plazo total | Hasta dos años |              |                     |   |            | A plazo total | Hasta dos años |              |                     |
|        |           |                    |            |               |                |              |                     |   |            |               |                |              |                     |
| 1=2+8  | 2=3+4+6+7 | 3                  | 4          | 5             | 6              | 7            | 8=12+13             | 9                                       | 10         | 11            | 12             | 13           |                     |
| 05     | 2 354     | 2 350              | 2 350      | -             | -              | -            | -                   | 4                                       | 4          | -             | -              | -            | -                   |
| 06     | 2 448     | 2 446              | 2 446      | -             | -              | -            | -                   | 2                                       | 2          | -             | -              | -            | -                   |
| 07     | 2 326     | 2 325              | 2 325      | -             | -              | -            | -                   | 1                                       | 1          | -             | -              | -            | -                   |
| 08     | 1 776     | 1 774              | 1 774      | -             | -              | -            | -                   | 1                                       | 1          | -             | -              | -            | -                   |
| 09     | 1 493     | 1 493              | 1 493      | -             | -              | -            | -                   | 1                                       | 1          | -             | -              | -            | -                   |
| 10     | 153       | 152                | 152        | -             | -              | -            | -                   | 1                                       | 1          | -             | -              | -            | -                   |
| 09 Sep | 1 727     | 1 726              | 1 726      | -             | -              | -            | -                   | 1                                       | 1          | -             | -              | -            | -                   |
| Oct    | 1 947     | 1 946              | 1 946      | -             | -              | -            | -                   | 1                                       | 1          | -             | -              | -            | -                   |
| Nov    | 1 725     | 1 724              | 1 724      | -             | -              | -            | -                   | 1                                       | 1          | -             | -              | -            | -                   |
| Dic    | 1 493     | 1 493              | 1 493      | -             | -              | -            | -                   | 1                                       | 1          | -             | -              | -            | -                   |
| 10 Ene | 1 747     | 1 746              | 1 746      | -             | -              | -            | -                   | 1                                       | 1          | -             | -              | -            | -                   |
| Feb    | 1 714     | 1 713              | 1 713      | -             | -              | -            | -                   | 1                                       | 1          | -             | -              | -            | -                   |
| Mar    | 1 502     | 1 500              | 1 500      | -             | -              | -            | -                   | 1                                       | 1          | -             | -              | -            | -                   |
| Abr    | 1 478     | 1 477              | 1 477      | -             | -              | -            | -                   | 1                                       | 1          | -             | -              | -            | -                   |
| May    | 1 534     | 1 532              | 1 532      | -             | -              | -            | -                   | 1                                       | 1          | -             | -              | -            | -                   |
| Jun    | 1 446     | 1 445              | 1 445      | -             | -              | -            | -                   | 1                                       | 1          | -             | -              | -            | -                   |
| Jul    | 1 050     | 1 049              | 1 049      | -             | -              | -            | -                   | 1                                       | 1          | -             | -              | -            | -                   |
| Ago    | 1 056     | 1 055              | 1 055      | -             | -              | -            | -                   | 1                                       | 1          | -             | -              | -            | -                   |
| Sep    | 1 026     | 1 025              | 1 025      | -             | -              | -            | -                   | 1                                       | 1          | -             | -              | -            | -                   |
| Oct    | 289       | 288                | 288        | -             | -              | -            | -                   | 1                                       | 1          | -             | -              | -            | -                   |
| Nov    | 227       | 226                | 226        | -             | -              | -            | -                   | 1                                       | 1          | -             | -              | -            | -                   |
| Dic    | 153       | 152                | 152        | -             | -              | -            | -                   | 1                                       | 1          | -             | -              | -            | -                   |
| 11 Ene | 123       | 122                | 122        | -             | -              | -            | -                   | 1                                       | 1          | -             | -              | -            | -                   |
| Feb    | 158       | 157                | 157        | -             | -              | -            | -                   | 1                                       | 1          | -             | -              | -            | -                   |

7. BANCO DE ESPAÑA

7.9 Pasivo. Depósitos de residentes en otros países de la zona euro: por sectores y detalle por instrumentos de los depósitos de OOAAPP

Millones de euros

|        | Por sectores |         |         |         |                        |                                 |                               | OOAAPP: depósitos por instrumentos |       |            |               |                |              |                     |
|--------|--------------|---------|---------|---------|------------------------|---------------------------------|-------------------------------|------------------------------------|-------|------------|---------------|----------------|--------------|---------------------|
|        | Del cual     |         | IFMs    |         | AAPP                   |                                 | Otros sectores residentes (a) | Del cual                           |       | A la vista | Del cual      |                | Con preaviso | Cesiones temporales |
|        | Total        | Euros   | Total   | Euros   | Administración Central | Otras Administraciones Públicas |                               | Total                              | Euros |            | A plazo total | Hasta dos años |              |                     |
|        | 1=3+5a7      | 2       | 3       | 4       | 5                      | 6=8                             | 7                             | 10+11+8=13+14                      | 9     | 10         | 11            | 12             | 13           | 14                  |
| 05     | -            | -       | -       | -       | -                      | -                               | -                             | -                                  | -     | -          | -             | -              | -            | -                   |
| 06     | -            | -       | -       | -       | -                      | -                               | -                             | -                                  | -     | -          | -             | -              | -            | -                   |
| 07     | 3 275        | 3 275   | 3 275   | 3 275   | -                      | -                               | -                             | -                                  | -     | -          | -             | -              | -            | -                   |
| 08     | 34 989       | 34 989  | 34 989  | 34 989  | -                      | -                               | -                             | -                                  | -     | -          | -             | -              | -            | -                   |
| 09     | 41 135       | 41 135  | 41 135  | 41 135  | -                      | -                               | -                             | -                                  | -     | -          | -             | -              | -            | -                   |
| 10     | 50 922       | 50 922  | 50 922  | 50 922  | -                      | -                               | -                             | -                                  | -     | -          | -             | -              | -            | -                   |
| 09 Sep | 47 376       | 47 376  | 47 376  | 47 376  | -                      | -                               | -                             | -                                  | -     | -          | -             | -              | -            | -                   |
| Oct    | 41 211       | 41 211  | 41 211  | 41 211  | -                      | -                               | -                             | -                                  | -     | -          | -             | -              | -            | -                   |
| Nov    | 29 553       | 29 553  | 29 553  | 29 553  | -                      | -                               | -                             | -                                  | -     | -          | -             | -              | -            | -                   |
| Dic    | 41 135       | 41 135  | 41 135  | 41 135  | -                      | -                               | -                             | -                                  | -     | -          | -             | -              | -            | -                   |
| 10 Ene | 37 405       | 37 405  | 37 405  | 37 405  | -                      | -                               | -                             | -                                  | -     | -          | -             | -              | -            | -                   |
| Feb    | 41 702       | 41 702  | 41 702  | 41 702  | -                      | -                               | -                             | -                                  | -     | -          | -             | -              | -            | -                   |
| Mar    | 43 305       | 43 305  | 43 305  | 43 305  | -                      | -                               | -                             | -                                  | -     | -          | -             | -              | -            | -                   |
| Abr    | 35 739       | 35 739  | 35 739  | 35 739  | -                      | -                               | -                             | -                                  | -     | -          | -             | -              | -            | -                   |
| May    | 78 141       | 78 141  | 78 141  | 78 141  | -                      | -                               | -                             | -                                  | -     | -          | -             | -              | -            | -                   |
| Jun    | 105 618      | 105 618 | 105 618 | 105 618 | -                      | -                               | -                             | -                                  | -     | -          | -             | -              | -            | -                   |
| Jul    | 102 066      | 102 066 | 102 066 | 102 066 | -                      | -                               | -                             | -                                  | -     | -          | -             | -              | -            | -                   |
| Ago    | 84 096       | 84 096  | 84 096  | 84 096  | -                      | -                               | -                             | -                                  | -     | -          | -             | -              | -            | -                   |
| Sep    | 59 130       | 59 130  | 59 130  | 59 130  | -                      | -                               | -                             | -                                  | -     | -          | -             | -              | -            | -                   |
| Oct    | 43 038       | 43 038  | 43 038  | 43 038  | -                      | -                               | -                             | -                                  | -     | -          | -             | -              | -            | -                   |
| Nov    | 42 955       | 42 955  | 42 955  | 42 955  | -                      | -                               | -                             | -                                  | -     | -          | -             | -              | -            | -                   |
| Dic    | 50 922       | 50 922  | 50 922  | 50 922  | -                      | -                               | -                             | -                                  | -     | -          | -             | -              | -            | -                   |
| 11 Ene | 48 086       | 48 086  | 48 086  | 48 086  | -                      | -                               | -                             | -                                  | -     | -          | -             | -              | -            | -                   |
| Feb    | 42 966       | 42 966  | 42 966  | 42 966  | -                      | -                               | -                             | -                                  | -     | -          | -             | -              | -            | -                   |

Véanse notas al final del capítulo

7. BANCO DE ESPAÑA

7.10 Pasivo. Depósitos de residentes en otros países de la zona euro: detalle de otros sectores residentes

Millones de euros

|        | Total    | Depósitos en euros |            |               |                |              | Depósitos en monedas distintas del euro |       |            |               |                |              |                     |
|--------|----------|--------------------|------------|---------------|----------------|--------------|---|-------|------------|---------------|----------------|--------------|---------------------|
|        |          | Total              | A la vista | Del cual      |                | Con preaviso | Cesiones temporales                     | Total | A la vista | Del cual      |                | Con preaviso | Cesiones temporales |
|        |          |                    |            | A plazo total | Hasta dos años |              |   |       |            | A plazo total | Hasta dos años |              |                     |
|        |          |                    |            |               |                |              |   |       |            |               |                |              |                     |
| 1=2+8  | 2=+4+6+7 | 3                  | 4          | 5             | 6              | 7            | 8=+12+13                                | 9     | 10         | 11            | 12             | 13           |                     |
| 05     | -        | -                  | -          | -             | -              | -            | -                                       | -     | -          | -             | -              | -            | -                   |
| 06     | -        | -                  | -          | -             | -              | -            | -                                       | -     | -          | -             | -              | -            | -                   |
| 07     | -        | -                  | -          | -             | -              | -            | -                                       | -     | -          | -             | -              | -            | -                   |
| 08     | -        | -                  | -          | -             | -              | -            | -                                       | -     | -          | -             | -              | -            | -                   |
| 09     | -        | -                  | -          | -             | -              | -            | -                                       | -     | -          | -             | -              | -            | -                   |
| 10     | -        | -                  | -          | -             | -              | -            | -                                       | -     | -          | -             | -              | -            | -                   |
| 09 Sep | -        | -                  | -          | -             | -              | -            | -                                       | -     | -          | -             | -              | -            | -                   |
| Oct    | -        | -                  | -          | -             | -              | -            | -                                       | -     | -          | -             | -              | -            | -                   |
| Nov    | -        | -                  | -          | -             | -              | -            | -                                       | -     | -          | -             | -              | -            | -                   |
| Dic    | -        | -                  | -          | -             | -              | -            | -                                       | -     | -          | -             | -              | -            | -                   |
| 10 Ene | -        | -                  | -          | -             | -              | -            | -                                       | -     | -          | -             | -              | -            | -                   |
| Feb    | -        | -                  | -          | -             | -              | -            | -                                       | -     | -          | -             | -              | -            | -                   |
| Mar    | -        | -                  | -          | -             | -              | -            | -                                       | -     | -          | -             | -              | -            | -                   |
| Abr    | -        | -                  | -          | -             | -              | -            | -                                       | -     | -          | -             | -              | -            | -                   |
| May    | -        | -                  | -          | -             | -              | -            | -                                       | -     | -          | -             | -              | -            | -                   |
| Jun    | -        | -                  | -          | -             | -              | -            | -                                       | -     | -          | -             | -              | -            | -                   |
| Jul    | -        | -                  | -          | -             | -              | -            | -                                       | -     | -          | -             | -              | -            | -                   |
| Ago    | -        | -                  | -          | -             | -              | -            | -                                       | -     | -          | -             | -              | -            | -                   |
| Sep    | -        | -                  | -          | -             | -              | -            | -                                       | -     | -          | -             | -              | -            | -                   |
| Oct    | -        | -                  | -          | -             | -              | -            | -                                       | -     | -          | -             | -              | -            | -                   |
| Nov    | -        | -                  | -          | -             | -              | -            | -                                       | -     | -          | -             | -              | -            | -                   |
| Dic    | -        | -                  | -          | -             | -              | -            | -                                       | -     | -          | -             | -              | -            | -                   |
| 11 Ene | -        | -                  | -          | -             | -              | -            | -                                       | -     | -          | -             | -              | -            | -                   |
| Feb    | -        | -                  | -          | -             | -              | -            | -                                       | -     | -          | -             | -              | -            | -                   |

## 7. BANCO DE ESPAÑA

## 7.11 Activo. Resto del mundo y detalle de otros activos

Millones de euros

|         | Resto del mundo |       |                            |          |        |   | Detalle de otros activos   |        |                       |                  |   |                  |
|---------|-----------------|-------|----------------------------|----------|--------|---|----------------------------|--------|-----------------------|------------------|---|------------------|
|         | Del cual        |       | Préstamos y créditos Total | Del cual |        | Valores distintos de acc. y participaciones Total | Acciones y participaciones | Total  | Oro y derechos en oro | Tenencias de DEG | Posición de reserva y otros activos frente al FMI | Resto de activos |
|         | Total           | Euros |                            | Euros    | Euros  |   |                            |        |                       |                  |   |                  |
| 1=3+5+7 | 2               | 3     | 4                          | 5        | 6      | 7   | 8=9 a 12                   | 9      | 10                    | 11               | 12  |                  |
| 05      | 9 076           | 1 926 | 1 356                      | -        | 7 694  | 1 926   | 25                         | 11 537 | 6 400                 | 281              | 786   | 4 070            |
| 06      | 11 986          | 4 615 | 875                        | -        | 11 086 | 4 615   | 25                         | 12 092 | 6 467                 | 254              | 420   | 4 950            |
| 07      | 11 907          | 4 973 | 493                        | -        | 11 390 | 4 973   | 25                         | 11 120 | 5 145                 | 251              | 339   | 5 385            |
| 08      | 10 465          | 2 929 | 97                         | -        | 10 343 | 2 929   | 25                         | 13 298 | 5 627                 | 160              | 708   | 6 803            |
| 09      | 9 228           | 1 015 | 145                        | -        | 9 057  | 1 015   | 25                         | 24 619 | 6 938                 | 3 221            | 898   | 13 561           |
| 10      | 10 190          | 907   | 142                        | -        | 10 023 | 907   | 25                         | 35 185 | 9 555                 | 3 394            | 1 388   | 20 847           |
| 09 Sep  | 9 062           | 1 115 | 167                        | -        | 8 869  | 1 115   | 25                         | 22 095 | 6 191                 | 2 784            | 1 031   | 12 089           |
| Oct     | 9 048           | 1 165 | 169                        | -        | 8 854  | 1 165   | 25                         | 23 028 | 6 379                 | 2 766            | 1 025   | 12 858           |
| Nov     | 9 035           | 1 165 | 164                        | -        | 8 846  | 1 165   | 25                         | 24 110 | 7 083                 | 2 760            | 879   | 13 387           |
| Dic     | 9 228           | 1 015 | 145                        | -        | 9 057  | 1 015   | 25                         | 24 619 | 6 938                 | 3 221            | 898   | 13 561           |
| 10 Ene  | 9 482           | 1 015 | 145                        | -        | 9 313  | 1 015   | 25                         | 25 801 | 7 020                 | 3 294            | 918   | 14 568           |
| Feb     | 9 746           | 1 014 | 196                        | -        | 9 525  | 1 014   | 25                         | 26 985 | 7 396                 | 3 344            | 1 032   | 15 213           |
| Mar     | 9 798           | 1 014 | 153                        | -        | 9 620  | 1 014   | 25                         | 26 235 | 7 452                 | 3 331            | 1 030   | 14 422           |
| Abr     | 9 928           | 1 014 | 160                        | -        | 9 743  | 1 014   | 25                         | 29 214 | 8 034                 | 3 359            | 1 020   | 16 802           |
| May     | 10 695          | 1 013 | 198                        | -        | 10 471 | 1 013   | 25                         | 31 340 | 8 839                 | 3 508            | 1 470   | 17 523           |
| Jun     | 10 652          | 906   | 171                        | -        | 10 456 | 906   | 25                         | 31 203 | 9 153                 | 3 536            | 1 502   | 17 013           |
| Jul     | 10 131          | 906   | 171                        | -        | 9 934  | 906   | 25                         | 29 763 | 8 130                 | 3 410            | 1 464   | 16 759           |
| Ago     | 10 433          | 907   | 178                        | -        | 10 230 | 907   | 25                         | 32 317 | 8 865                 | 3 465            | 1 454   | 18 535           |
| Sep     | 9 742           | 907   | 156                        | -        | 9 561  | 907   | 25                         | 32 787 | 8 697                 | 3 319            | 1 412   | 19 360           |
| Oct     | 9 805           | 907   | 146                        | -        | 9 634  | 907   | 25                         | 34 093 | 8 766                 | 3 299            | 1 405   | 20 623           |
| Nov     | 10 405          | 907   | 163                        | -        | 10 217 | 907   | 25                         | 35 544 | 9 632                 | 3 415            | 1 454   | 21 044           |
| Dic     | 10 190          | 907   | 142                        | -        | 10 023 | 907   | 25                         | 35 185 | 9 555                 | 3 394            | 1 388   | 20 847           |
| 11 Ene  | 9 998           | 907   | 205                        | -        | 9 768  | 907   | 25                         | 35 171 | 8 762                 | 3 342            | 1 545   | 21 522           |
| Feb P   | 9 911           | 842   | 154                        | -        | 9 731  | 842   | 25                         | 36 273 | 9 235                 | 3 321            | 1 542   | 22 175           |

## 7. BANCO DE ESPAÑA

## 7.12 Pasivo. Resto del mundo y detalle de otros pasivos

Millones de euros

|        | Resto del mundo: depósitos |       |                               |          |       | Detalle de otros pasivos |        |          |               |
|--------|----------------------------|-------|-------------------------------|----------|-------|--------------------------|--------|----------|---------------|
|        | Del cual                   |       | Vista, a plazo y con preaviso | Del cual |       | Cesiones temporales      | Total  | Del cual |               |
|        | Total                      | Euros |                               | Euros    | Euros |                          |        | Euros    | DEG asignados |
| 1=3+5  | 2                          | 3     | 4                             | 5        | 6     | 7                        | 8      |          |               |
| 05     | 154                        | 28    | 154                           | 28       | -     | 24 796                   | 23 668 | 362      |               |
| 06     | 281                        | 127   | 281                           | 127      | -     | 25 204                   | 24 114 | 341      |               |
| 07     | 275                        | 158   | 275                           | 158      | -     | 19 023                   | 17 904 | 321      |               |
| 08     | 244                        | 172   | 244                           | 172      | -     | 8 171                    | 7 125  | 330      |               |
| 09     | 265                        | 264   | 265                           | 264      | -     | 3 529                    | -      | 3 078    |               |
| 10     | 401                        | 400   | 401                           | 400      | -     | 3 684                    | -      | 3 272    |               |
| 09 Sep | 163                        | 162   | 163                           | 162      | -     | 3 502                    | -      | 3 057    |               |
| Oct    | 310                        | 309   | 310                           | 309      | -     | 3 599                    | -      | 3 038    |               |
| Nov    | 334                        | 333   | 334                           | 333      | -     | 3 794                    | -      | 3 031    |               |
| Dic    | 265                        | 264   | 265                           | 264      | -     | 3 529                    | -      | 3 078    |               |
| 10 Ene | 519                        | 519   | 519                           | 519      | -     | 3 869                    | -      | 3 147    |               |
| Feb    | 525                        | 524   | 525                           | 524      | -     | 3 892                    | -      | 3 193    |               |
| Mar    | 367                        | 367   | 367                           | 367      | -     | 3 901                    | -      | 3 185    |               |
| Abr    | 319                        | 318   | 319                           | 318      | -     | 3 778                    | -      | 3 217    |               |
| May    | 328                        | 327   | 328                           | 327      | -     | 4 265                    | -      | 3 366    |               |
| Jun    | 314                        | 313   | 314                           | 313      | -     | 4 042                    | -      | 3 406    |               |
| Jul    | 375                        | 375   | 375                           | 375      | -     | 4 185                    | -      | 3 296    |               |
| Ago    | 370                        | 369   | 370                           | 369      | -     | 3 990                    | -      | 3 365    |               |
| Sep    | 347                        | 346   | 347                           | 346      | -     | 3 609                    | -      | 3 223    |               |
| Oct    | 341                        | 340   | 341                           | 340      | -     | 3 705                    | -      | 3 207    |               |
| Nov    | 233                        | 232   | 233                           | 232      | -     | 3 993                    | -      | 3 319    |               |
| Dic    | 401                        | 400   | 401                           | 400      | -     | 3 684                    | -      | 3 272    |               |
| 11 Ene | 372                        | 371   | 372                           | 371      | -     | 3 571                    | -      | 3 226    |               |
| Feb P  | 394                        | 393   | 394                           | 393      | -     | 3 850                    | -      | 3 215    |               |

Véanse notas al final del capítulo

## 7. BANCO DE ESPAÑA

7.13 Balance  
Resumen por sectores

NEDD/SDDS(a)

Millones de euros

|               | Total activo=<br>Total pasivo | Activo                     |                     |         |         |       |                 |  | Pasivo                     |                     |         |         |                   |                 |  | Promemoria:             |  |
|---------------|-------------------------------|----------------------------|---------------------|---------|---------|-------|-----------------|--|----------------------------|---------------------|---------|---------|-------------------|-----------------|--|-------------------------|--|
|               |                               | Residentes en la zona euro |                     |         |         |       | Resto del mundo | Rúbricas no clasificadas por residencia del emisor | Residentes en la zona euro |                     |         |         |                   | Resto del mundo | Rúbricas no clasificadas por residencia del emisor | Efectivo en circulación | Depósitos de IFM residentes en España en euros |
|               |                               | Total                      | Administr. Públicas | No AAPP |         |       |                 |  | Total                      | Administr. Públicas | No AAPP |         |                   |                 |  |                         |  |
|               |                               |                            |                     | Total   | IFM     | OSR   |                 |  |                            |                     | Total   | IFM     | Otros sect. resid |                 |  |                         |  |
| 1             | 2                             | 3                          | 4                   | 5       | 6       | 7     | 8               | 9  | 10                         | 11                  | 12      | 13      | 14                | 15              | 16   | 17                      |  |
| <b>04</b>     | 112 315                       | 92 834                     | 36 587              | 56 247  | 56 195  | 52    | 8 782           | 10 700   | 29 001                     | 13 973              | 15 028  | 13 091  | 1 937             | 46              | 83 269   | 52 701                  | 13 091   |
| <b>05</b>     | 126 993                       | 106 176                    | 51 873              | 54 303  | 54 259  | 44    | 9 076           | 11 742   | 32 163                     | 13 278              | 18 885  | 16 531  | 2 354             | 154             | 94 677   | 59 356                  | 16 531   |
| <b>06</b>     | 140 158                       | 115 869                    | 54 006              | 61 863  | 61 840  | 23    | 11 986          | 12 303   | 38 064                     | 15 057              | 23 006  | 20 559  | 2 448             | 281             | 101 813  | 65 929                  | 20 559   |
| <b>07</b>     | 177 554                       | 154 297                    | 65 819              | 88 478  | 87 745  | 733   | 11 907          | 11 350   | 75 953                     | 18 030              | 57 922  | 55 596  | 2 326             | 275             | 101 326  | 70 920                  | 52 321   |
| <b>08</b>     | 211 483                       | 187 484                    | 74 646              | 112 838 | 111 908 | 930   | 10 465          | 13 534   | 109 850                    | 18 771              | 91 079  | 89 304  | 1 776             | 244             | 101 389  | 79 438                  | 54 315   |
| <b>09</b>     | 219 804                       | 185 718                    | 75 517              | 110 201 | 110 627 | 934   | 9 228           | 24 859   | 108 950                    | 31 233              | 77 717  | 76 224  | 1 493             | 265             | 110 589  | 91 741                  | 35 089   |
| <b>09 Dic</b> | 219 804                       | 185 718                    | 75 517              | 110 201 | 110 627 | 934   | 9 228           | 24 859   | 108 950                    | 31 233              | 77 717  | 76 224  | 1 493             | 265             | 110 589  | 91 741                  | 35 089   |
| <b>10 Ene</b> | 220 638                       | 185 115                    | 75 657              | 109 458 | 105 363 | 995   | 9 482           | 26 041   | 111 161                    | 34 091              | 77 071  | 75 324  | 1 747             | 519             | 108 958  | 89 247                  | 37 919   |
| <b>Feb</b>    | 224 645                       | 187 674                    | 75 853              | 111 821 | 110 625 | 4 196 | 9 746           | 27 226   | 114 288                    | 32 754              | 81 533  | 79 819  | 1 714             | 525             | 109 833  | 89 325                  | 38 116   |
| <b>Mar</b>    | 224 132                       | 187 858                    | 75 773              | 112 085 | 107 808 | 4 278 | 9 798           | 26 476   | 112 696                    | 30 938              | 81 758  | 80 257  | 1 502             | 367             | 111 069  | 90 716                  | 36 951   |
| <b>Abr</b>    | 228 074                       | 188 688                    | 73 799              | 114 889 | 110 616 | 273   | 9 928           | 29 458   | 116 302                    | 31 226              | 85 077  | 83 599  | 1 478             | 319             | 111 453  | 90 834                  | 47 860   |
| <b>May</b>    | 260 671                       | 218 392                    | 76 486              | 141 906 | 137 501 | 406   | 10 695          | 31 584   | 145 973                    | 32 582              | 113 391 | 111 857 | 1 534             | 328             | 114 370  | 91 637                  | 33 717   |
| <b>Jun</b>    | 280 348                       | 238 248                    | 69 375              | 168 873 | 164 343 | 530   | 10 652          | 31 448   | 164 743                    | 30 530              | 134 213 | 132 767 | 1 446             | 314             | 115 290  | 92 403                  | 27 149   |
| <b>Jul</b>    | 275 644                       | 235 504                    | 69 498              | 166 006 | 161 480 | 526   | 10 131          | 30 009   | 159 811                    | 18 929              | 140 882 | 139 832 | 1 050             | 375             | 115 457  | 93 367                  | 37 766   |
| <b>Ago</b>    | 256 411                       | 213 414                    | 69 954              | 143 459 | 138 920 | 540   | 10 433          | 32 565   | 140 476                    | 15 752              | 124 724 | 123 668 | 1 056             | 370             | 115 565  | 92 652                  | 39 571   |
| <b>Sep</b>    | 212 726                       | 169 947                    | 69 836              | 100 110 | 95 583  | 528   | 9 742           | 33 037   | 97 792                     | 17 656              | 80 136  | 79 110  | 1 026             | 347             | 114 587  | 92 601                  | 19 979   |
| <b>Oct</b>    | 209 849                       | 165 698                    | 71 169              | 94 530  | 89 982  | 548   | 9 805           | 34 345   | 94 356                     | 22 002              | 72 354  | 72 065  | 289               | 341             | 115 152  | 92 790                  | 29 027   |
| <b>Nov</b>    | 208 316                       | 162 112                    | 71 520              | 90 592  | 86 055  | 536   | 10 405          | 35 799   | 91 656                     | 22 780              | 68 876  | 68 649  | 227               | 233             | 116 426  | 92 972                  | 25 694   |
| <b>Dic</b>    | 204 887                       | 159 257                    | 71 995              | 87 263  | 82 715  | 547   | 10 190          | 35 440   | 87 376                     | 9 337               | 78 040  | 77 887  | 153               | 401             | 117 110  | 95 502                  | 26 964   |
| <b>11 Ene</b> | P 197 489                     | 152 065                    | 72 921              | 79 144  | 74 573  | 4 570 | 9 998           | 35 426   | 82 878                     | 8 944               | 73 934  | 73 810  | 124               | 372             | 114 240  | 93 278                  | 25 723   |
| <b>Feb</b>    | A 194 265                     | 147 818                    | 73 154              | 74 664  | 70 085  | 4 578 | 9 911           | 36 537   | 78 787                     | 10 965              | 67 822  | 67 664  | 158               | 394             | 115 084  | 93 160                  | 24 699   |

Véanse notas al final del capítulo

## 7. BANCO DE ESPAÑA

## 7.16 Billetes distribuidos menos billetes retirados por el Banco de España y billetes denominados en pesetas no retornados. Detalle por denominación de los billetes de euro (a)

Importe (en millones de euros) y número (en millones de billetes)

|               | Billetes de euro                              |             |        |             |        |             |        |            |        |            |        |            |        |           | Pro memoria:<br>Billetes de pesetas no retornados<br>Importe |        |
|---------------|---|-------------|--------|-------------|--------|-------------|--------|------------|--------|------------|--------|------------|--------|-----------|--|--------|
|               | Total Importe (b)<br>2+4<br>+6+8+10+<br>12+14 | De 500 euro |        | De 200 euro |        | De 100 euro |        | De 50 euro |        | De 20 euro |        | De 10 euro |        | De 5 euro |  |        |
|               |   | Importe     | Número | Importe     | Número | Importe     | Número | Importe    | Número | Importe    | Número | Importe    | Número | Importe   |  | Número |
|               | 2   | 3           | 4      | 5           | 6      | 7           | 8      | 9          | 10     | 11         | 12     | 13         | 14     | 15        | 16   |        |
| <b>05</b>     | 80 226  | 47 367      | 95     | 3 988       | 20     | 8 728       | 87     | 23 320     | 466    | -2 569     | -128   | -853       | -85    | 246       | 49   | 1 034  |
| <b>06</b>     | 86 979  | 55 907      | 112    | 4 014       | 20     | 7 963       | 80     | 25 362     | 507    | -4 792     | -240   | -1 661     | -166   | 184       | 37   | 997    |
| <b>07</b>     | 85 517  | 56 759      | 114    | 4 189       | 21     | 7 377       | 74     | 26 936     | 539    | -7 222     | -361   | -2 636     | -264   | 114       | 23   | 970    |
| <b>08</b>     | 83 144  | 56 243      | 112    | 4 341       | 22     | 6 738       | 67     | 29 239     | 585    | -9 839     | -492   | -3 596     | -360   | 18        | 4  | 945    |
| <b>09</b>     | 80 600  | 54 385      | 109    | 4 107       | 21     | 6 314       | 63     | 32 419     | 648    | -12 125    | -606   | -4 434     | -443   | -66       | -13  | 926    |
| <b>10</b>     | 76 558  | 52 244      | 104    | 3 779       | 19     | 5 748       | 57     | 34 910     | 698    | -14 645    | -732   | -5 339     | -534   | -139      | -28  | 909    |
| <b>09 Sep</b> | 77 252  | 54 345      | 109    | 4 105       | 21     | 6 084       | 61     | 29 456     | 589    | -12 235    | -612   | -4 423     | -442   | -81       | -16  | 930    |
| <b>Oct</b>    | 77 007  | 54 302      | 109    | 4 097       | 20     | 6 056       | 61     | 29 606     | 592    | -12 453    | -623   | -4 502     | -450   | -98       | -20  | 929    |
| <b>Nov</b>    | 77 144  | 54 223      | 108    | 4 088       | 20     | 6 078       | 61     | 29 949     | 599    | -12 580    | -629   | -4 523     | -452   | -91       | -18  | 927    |
| <b>Dic</b>    | 80 600  | 54 385      | 109    | 4 107       | 21     | 6 314       | 63     | 32 419     | 648    | -12 125    | -606   | -4 434     | -443   | -66       | -13  | 926    |
| <b>10 Ene</b> | 77 085  | 53 957      | 108    | 4 045       | 20     | 6 093       | 61     | 30 611     | 612    | -12 888    | -644   | -4 637     | -464   | -96       | -19  | 925    |
| <b>Feb</b>    | 76 479  | 53 780      | 108    | 4 019       | 20     | 6 043       | 60     | 30 548     | 611    | -13 091    | -655   | -4 709     | -471   | -111      | -22  | 923    |
| <b>Mar</b>    | 78 773  | 53 747      | 107    | 4 010       | 20     | 6 093       | 61     | 32 357     | 647    | -12 702    | -635   | -4 635     | -464   | -96       | -19  | 921    |
| <b>Abr</b>    | 76 408  | 53 437      | 107    | 3 964       | 20     | 5 966       | 60     | 31 265     | 625    | -13 303    | -665   | -4 802     | -480   | -119      | -24  | 919    |
| <b>May</b>    | 76 775  | 53 395      | 107    | 3 961       | 20     | 5 998       | 60     | 31 833     | 637    | -13 439    | -672   | -4 854     | -485   | -119      | -24  | 918    |
| <b>Jun</b>    | 77 914  | 53 369      | 107    | 3 968       | 20     | 6 091       | 61     | 32 972     | 659    | -13 475    | -674   | -4 893     | -489   | -118      | -24  | 916    |
| <b>Jul</b>    | 78 339  | 53 095      | 106    | 3 940       | 20     | 6 082       | 61     | 33 956     | 679    | -13 628    | -681   | -4 991     | -499   | -115      | -23  | 915    |
| <b>Ago</b>    | 76 056  | 52 600      | 105    | 3 864       | 19     | 5 808       | 58     | 33 208     | 664    | -14 150    | -708   | -5 146     | -515   | -128      | -26  | 914    |
| <b>Sep</b>    | 75 149  | 52 406      | 105    | 3 819       | 19     | 5 704       | 57     | 33 025     | 660    | -14 427    | -721   | -5 240     | -524   | -139      | -28  | 913    |
| <b>Oct</b>    | 74 073  | 52 187      | 104    | 3 783       | 19     | 5 588       | 56     | 32 741     | 655    | -14 726    | -736   | -5 334     | -533   | -165      | -33  | 911    |
| <b>Nov</b>    | 73 802  | 52 054      | 104    | 3 758       | 19     | 5 559       | 56     | 32 858     | 657    | -14 889    | -744   | -5 376     | -538   | -162      | -32  | 910    |
| <b>Dic</b>    | 76 558  | 52 244      | 104    | 3 779       | 19     | 5 748       | 57     | 34 910     | 698    | -14 645    | -732   | -5 339     | -534   | -139      | -28  | 909    |
| <b>11 Ene</b> | 73 601  | 51 877      | 104    | 3 706       | 19     | 5 533       | 55     | 33 434     | 669    | -15 272    | -764   | -5 507     | -551   | -170      | -34  | 908    |
| <b>Feb</b>    | P 72 959                                      | 51 671      | 103    | 3 673       | 18     | 5 455       | 55     | 33 386     | 668    | -15 461    | -773   | -5 582     | -558   | -184      | -37  | 907    |

Véanse notas al final del capítulo

## 7. BANCO DE ESPAÑA

## 7.17 Monedas denominadas en euro puestas en circulación por el Banco de España y monedas denominadas en pesetas no retornadas. Detalle por denominación de las monedas de euro

Importe (en millones de euros) y número (en millones de monedas)

|                           | Monedas de euro     |             |              |              |                |              |                |              |                |              |               |              |               |              |              |       | Pro Memoria:<br>Monedas<br>en<br>pesetas<br>no<br>retornadas<br>Importe |
|---------------------------|---------------------|-------------|--------------|--------------|----------------|--------------|----------------|--------------|----------------|--------------|---------------|--------------|---------------|--------------|--------------|-------|---|
|                           | De 2 euro           |             | De 1 euro    |              | De 50 céntimos |              | De 20 céntimos |              | De 10 céntimos |              | De 5 céntimos |              | De 2 céntimos |              | De 1 céntimo |       |   |
|                           | Im-<br>porte<br>(a) | Nú-<br>mero | Im-<br>porte | Im-<br>porte | Nú-<br>mero    | Im-<br>porte | Nú-<br>mero    | Im-<br>porte | Nú-<br>mero    | Im-<br>porte | Nú-<br>mero   | Im-<br>porte | Nú-<br>mero   | Im-<br>porte | Nú-<br>mero  |       |   |
| 13+15<br>7+9+11+<br>2+4+5 | 2                   | 3           | 4            | 5            | 6              | 7            | 8              | 9            | 10             | 11           | 12            | 13           | 14            | 15           | 16           | 17    |   |
| <b>05</b>                 | 2 798               | 773         | 387          | 1 181        | 325            | 650          | 200            | 999          | 167            | 1 666        | 92            | 1 830        | 38            | 1 875        | 23           | 2 295 | 829   |
| <b>06</b>                 | 3 064               | 827         | 414          | 1 328        | 337            | 674          | 216            | 1 080        | 182            | 1 825        | 105           | 2 103        | 42            | 2 098        | 26           | 2 627 | 825   |
| <b>07</b>                 | 3 307               | 896         | 448          | 1 443        | 346            | 692          | 232            | 1 159        | 196            | 1 964        | 117           | 2 341        | 46            | 2 312        | 29           | 2 940 | 822   |
| <b>08</b>                 | 3 420               | 914         | 457          | 1 499        | 350            | 699          | 239            | 1 194        | 209            | 2 086        | 128           | 2 569        | 50            | 2 481        | 32           | 3 214 | 819   |
| <b>09</b>                 | 3 468               | 915         | 458          | 1 532        | 347            | 693          | 240            | 1 200        | 211            | 2 106        | 135           | 2 692        | 53            | 2 640        | 35           | 3 539 | 816   |
| <b>10</b>                 | 3 584               | 945         | 472          | 1 585        | 353            | 706          | 249            | 1 247        | 215            | 2 150        | 141           | 2 825        | 56            | 2 797        | 39           | 3 854 | 813   |
| <b>09 Sep</b>             | 3 466               | 920         | 460          | 1 525        | 349            | 699          | 241            | 1 203        | 210            | 2 104        | 133           | 2 668        | 52            | 2 608        | 34           | 3 447 | 817   |
| <b>Oct</b>                | 3 462               | 915         | 457          | 1 527        | 348            | 696          | 240            | 1 201        | 211            | 2 110        | 134           | 2 679        | 52            | 2 610        | 35           | 3 480 | 817   |
| <b>Nov</b>                | 3 456               | 910         | 455          | 1 528        | 346            | 692          | 240            | 1 198        | 210            | 2 104        | 134           | 2 682        | 52            | 2 624        | 35           | 3 497 | 817   |
| <b>Dic</b>                | 3 468               | 915         | 458          | 1 532        | 347            | 693          | 240            | 1 200        | 211            | 2 106        | 135           | 2 692        | 53            | 2 640        | 35           | 3 539 | 816   |
| <b>10 Ene</b>             | 3 476               | 918         | 459          | 1 536        | 346            | 693          | 241            | 1 205        | 211            | 2 107        | 135           | 2 703        | 53            | 2 649        | 36           | 3 555 | 816   |
| <b>Feb</b>                | 3 473               | 918         | 459          | 1 535        | 345            | 690          | 240            | 1 202        | 210            | 2 104        | 135           | 2 705        | 53            | 2 658        | 36           | 3 572 | 816   |
| <b>Mar</b>                | 3 466               | 919         | 459          | 1 530        | 343            | 685          | 240            | 1 201        | 210            | 2 098        | 136           | 2 711        | 53            | 2 671        | 36           | 3 596 | 815   |
| <b>Abr</b>                | 3 465               | 918         | 459          | 1 529        | 342            | 683          | 241            | 1 203        | 210            | 2 100        | 136           | 2 722        | 54            | 2 682        | 36           | 3 618 | 815   |
| <b>May</b>                | 3 486               | 921         | 461          | 1 542        | 344            | 687          | 241            | 1 207        | 210            | 2 099        | 137           | 2 739        | 54            | 2 697        | 37           | 3 664 | 815   |
| <b>Jun</b>                | 3 512               | 937         | 468          | 1 547        | 346            | 691          | 243            | 1 215        | 211            | 2 106        | 138           | 2 750        | 54            | 2 710        | 37           | 3 693 | 815   |
| <b>Jul</b>                | 3 542               | 944         | 472          | 1 562        | 349            | 698          | 245            | 1 227        | 211            | 2 113        | 139           | 2 776        | 55            | 2 731        | 37           | 3 732 | 814   |
| <b>Ago</b>                | 3 555               | 947         | 473          | 1 570        | 350            | 699          | 246            | 1 230        | 212            | 2 119        | 139           | 2 784        | 55            | 2 741        | 37           | 3 749 | 814   |
| <b>Sep</b>                | 3 568               | 948         | 474          | 1 576        | 352            | 704          | 247            | 1 237        | 213            | 2 129        | 140           | 2 792        | 55            | 2 757        | 38           | 3 775 | 814   |
| <b>Oct</b>                | 3 574               | 944         | 472          | 1 580        | 353            | 706          | 249            | 1 243        | 214            | 2 142        | 140           | 2 800        | 55            | 2 771        | 38           | 3 805 | 814   |
| <b>Nov</b>                | 3 564               | 937         | 469          | 1 578        | 352            | 704          | 248            | 1 241        | 214            | 2 143        | 140           | 2 805        | 56            | 2 780        | 38           | 3 826 | 813   |
| <b>Dic</b>                | 3 584               | 945         | 472          | 1 585        | 353            | 706          | 249            | 1 247        | 215            | 2 150        | 141           | 2 825        | 56            | 2 797        | 39           | 3 854 | 813   |
| <b>11 Ene</b>             | 3 598               | 947         | 474          | 1 594        | 355            | 709          | 250            | 1 248        | 215            | 2 153        | 142           | 2 834        | 56            | 2 807        | 39           | 3 883 | 813   |
| <b>Feb</b>                | P 3 602             | 949         | 475          | 1 596        | 353            | 705          | 250            | 1 249        | 216            | 2 162        | 142           | 2 850        | 57            | 2 829        | 39           | 3 906 | 813   |

Véanse notas al final del capítulo



## NOTAS A LOS CUADROS DEL CAPÍTULO 7. BANCO DE ESPAÑA

### Cuadro 7.C

- a. Véanse notas al cuadro 7.2, columnas 6 a 8.

### Cuadro 7.1

- a. Véanse detalles en los cuadros 7.3 y 7.4.
- b. Véase detalle en el cuadro 7.5.
- c. Véase detalle en el cuadro 7.11.

### Cuadro 7.2

- a. Véanse detalles en los cuadros 7.7 y 7.8.
- b. Véanse detalles en el cuadro 7.12.
- c. Desde enero de 2002 incluye el porcentaje del total de billetes de euro en circulación que se asigna al Banco de España de acuerdo con el sistema contable establecido en el Eurosistema (véase nota al balance de situación resumido que figura al final de este Boletín), además de los billetes de peseta no retornados. A partir de enero de 2003 recoge, únicamente, el importe de los billetes asignados por el Eurosistema.
- d. A partir de enero de 2003 recoge, únicamente, el importe de las monedas de euro.
- e. Comprende los billetes y las monedas realmente puestos en circulación por el Banco de España. Véanse cuadros 7.14 a 7.17.

### Cuadro 7.3

- a. Véase detalle en el cuadro 7.4.

### Cuadro 7.5

- a. Véase detalle en el cuadro 7.6.

### Cuadro 7.7

- a. Véase detalle en el cuadro 7.8.

### Cuadro 7.9

- a. Véase detalle en el cuadro 7.10.

### Cuadro 7.12

- a. Hasta diciembre de 1998 el importe de las Cesiones temporales está en la columna 3, por carecer de información desglosada.

### Cuadro 7.13

- a. El diseño de este balance, alternativo al que figura en los cuadros 7.1 y 7.2, se corresponde con lo establecido en las Normas Especiales de Distribución de Datos (NEDD) del FMI.

### Cuadro 7.16

- a. Los billetes denominados en euro distribuidos por el Banco de España difieren del porcentaje del total de billetes de euro en circulación que le corresponde al Banco de España de acuerdo con las normas de asignación de billetes en el Eurosistema (véanse el cuadro 7.2 y la nota al balance de situación resumido que figura al final de este Boletín).

- b. Desde enero de 2003, este total de billetes de euro, más el total de monedas de euro puestas en circulación por el Banco de España (cuadro 7.17, columna 1), componen el efectivo puesto en circulación por el Banco de España (cuadro 7.2, columna 16). Hasta diciembre de 2002, el total de billetes de euro, más el total de monedas de euro puestas en circulación, más los billetes y monedas de peseta no retornados (cuadros 7.16, columna 16, y 7.17, columna 17), constituyen el efectivo puesto en circulación por el Banco de España.

### Cuadro 7.17

- a. Desde enero de 2003, este total de monedas de euro, más el total de billetes puestos en circulación por el Banco de España (cuadro 7.16, columna 1), componen el efectivo puesto en circulación por el Banco de España (cuadro 7.2, columna 16). Hasta diciembre de 2002, el total de billetes de euro, más el total de monedas de euro puestas en circulación, más los billetes y monedas de peseta no retornados (cuadros 7.16, columna 16, y 7.17, columna 17), constituyen el efectivo puesto en circulación por el Banco de España.

8 OTRAS INSTITUCIONES FINANCIERAS MONETARIAS  
(Información obtenida de los estados de la zona del euro)  
OTHER MONETARY FINANCIAL INSTITUTIONS  
(Data from euro area returns)

**Modificaciones  
introducidas en las series  
a partir de junio 2005**

Este capítulo incluye las Entidades de crédito (junto con los Fondos del Mercado Monetario), aunque con una presentación alternativa a la del capítulo 4. Sus cuadros se basan en la norma septuagésima primera y el anejo VII de la CBE 4/2004 (de adaptación a las entidades de crédito de las NIIF), aprobada el 22.12.04, norma referida a los requerimientos estadísticos de la UEM. Estos estados, si bien no se han modificado sustancialmente, han quedado afectados por las nuevas normas contables. Por ello, aunque los cuadros continúan actualizándose, se han producido algunos cambios, como consecuencia de la entrada en vigor de la nueva Circular. Los más relevantes son: a) las cuentas de ahorro, hasta mayo de 2005 clasificadas como depósitos con preaviso a menos de tres meses (columna 12 del cuadro 8.44 y columnas 6 y 12 del cuadro 8.9, entre otras), que pasan a incluirse a partir de ahora dentro de los depósitos a la vista (columna 9 del cuadro 8.44 y columnas 3 y 9 del cuadro 8.9, entre otras). Este cambio se refleja en los cuadros de tipos de interés de estos instrumentos —cuadros 9 y 15 del capítulo 19, relativo a los tipos de interés de las entidades de crédito—; y b) la vuelta al balance de alguno de los activos titulizados que había causado baja en aplicación de las normas en vigor hasta la promulgación y entrada en vigor de la CBE 4/2004. Este cambio ha originado un aumento excepcional del saldo de crédito (columna 6 del cuadro 8.41 y columna 6 del cuadro 8.2, entre otras) y en los depósitos a plazo (columna 6 del cuadro 8.42 y columna 6 del cuadro 8.3, entre otras).

**Changes made to the  
series from June 2005**

*This chapter includes credit institutions (along with money market funds), although with an alternative presentation to that of Chapter 4. Its tables are based on Rule seventy-one and Annex VII of CBE 4/4004 (to apply IFRS to credit institutions), approved on 22 December 2004, which refer to the EMU statistical requirements. Although the returns have not been changed significantly, they have been affected by the new accounting rules. Accordingly, although these tables continue to be updated, there have been some changes as a consequence of the entry into force of the new Circular. The most relevant are: a) savings accounts, classified until May 2005 as deposits redeemable at notice up to three months (column 12 of Table 8.44 and columns 6 and 12 of Table 8.9, among others), are now included within overnight deposits (column 9 of Table 8.44 and columns 3 and 9 of Table 8.9, among others). This change is reflected in the tables of the interest rates of these instruments (Tables 9 and 15 of Chapter 19 relating to the interest rates of credit institutions); and b) the return to the balance sheet of some of the securitised assets that had been removed from the balance sheet in application of the rules in force until the approval and entry into force of CBE 4/2004. This change has led to an exceptional increase in the amount of credit (column 6 of Table 8.41 and column 6 of Table 8.2, among others) and in time deposits (column 6 of Table 8.42 and column 6 of Table 8.3, among others).*

**Nota general:** Muchas columnas tienen desarrollo en un cuadro posterior, circunstancia que se indica al pie de cada uno de los cuadros. Algunos de los cuadros de desarrollo solo se publican en la versión electrónica de este boletín que se difunde en [www.bde.es](http://www.bde.es).

**General note:** Many columns are broken down in subsequent tables, as indicated at the foot of each table. Some of the breakdown tables are only included in the electronic version of this publication, which is available at [www.bde.es](http://www.bde.es).

**8. OTRAS INSTITUCIONES FINANCIERAS MONETARIAS**  
**B) Balance agregado de las OIFM según**  
**los estados de la zona del euro**

**8.C Balance. Detalle por instituciones**

Datos referidos a Febrero de 2011

Millones de euros

|   | Serie en cuadro y columna/<br>Time series in table and column | Otras instituciones financieras monetarias/<br>Other monetary financial institutions | Entidades de crédito (Cuadro 8.D)/<br>Credit institutions Table 8.D) | Fondos del mercado monetario (a)/<br>Money markets funds (a) |   |
|---|---|--|--|--|---|
|   |   | A=B+C  | B  | C  |   |
| <b>ACTIVO</b>   |   |  |  |  | <b>ASSETS</b>                               |
| <b>1 A. RESIDENTES EN ESPAÑA . . . . .</b>                            | <b>8.2/2</b>  | <b>2 777 392</b>   | <b>2 770 645</b>   | <b>6 747</b>   | <b>1 A. DOMESTIC</b>                        |
| <b>2 2. Préstamos y créditos . . . . .</b>                            | <b>8.4/2</b>  | <b>2 151 455</b>   | <b>2 147 738</b>   | <b>3 717</b>   | <b>2 2. Loans</b>                           |
| 3 2e. Del cual: euros . . . . .                                       | 8.4/3   | 2 129 372  | 2 125 655  | 3 717  | 3 2e. Of which: euro                        |
| 4 IFM . . . . .   | 8.4/4   | 238 045  | 234 390  | 3 655  | 4 MFIs                                      |
| 5 2e. Del cual: euros . . . . .                                       | 8.4/5   | 235 043  | 231 389  | 3 655  | 5 2e. Of which: euro                        |
| 6 Administraciones Públicas . . . . .                                 | 8.4/6   | 82 648   | 82 648   | -  | 6 General government                        |
| 7 2e. Del cual: euros . . . . .                                       | 8.4/7   | 82 648   | 82 648   | -  | 7 2e. Of which: euro                        |
| 8 Otros residentes . . . . .  | 8.4/8   | 1 830 763  | 1 830 700  | 63   | 8 Other resident sectors                    |
| 9 2e. Del cual: euros . . . . .                                       | 8.4/9   | 1 811 681  | 1 811 618  | 63   | 9 2e. Of which: euro                        |
| <b>10 3. Valores distintos de acciones y participaciones</b>          | <b>8.4/10</b>   | <b>522 142</b>   | <b>519 113</b>   | <b>3 029</b>   | <b>10 3. Securities other than shares</b>   |
| 11 3e. Del cual: euros . . . . .                                      | 8.4/11  | 517 532  | 514 503  | 3 029  | 11 3e. Of which: euro                       |
| 12 IFM . . . . .  | 8.5/3   | 66 348   | 65 311   | 1 037  | 12 MFIs                                     |
| 13 3e. Euros . . . . .  | 8.5/4   | 65 945   | 64 909   | 1 037  | 13 3e. euro                                 |
| 14 Del cual: hasta dos años . . . . .                                 | -   | 18 306   | 17 634   | 672  | 14 Of which: up to 2 years                  |
| 15 3x. Monedas distintas del euro. . . . .                            | -   | 402  | 402  | -  | 15 3x. Non-MU currencies                    |
| 16 Del cual: hasta dos años . . . . .                                 | -   | -  | -  | -  | 16 Of which: up to 2 years                  |
| 17 Administraciones Públicas . . . . .                                | 8.5/6   | 159 777  | 158 005  | 1 773  | 17 General government                       |
| 18 3e. Del cual: euros . . . . .                                      | 8.5/7   | 159 636  | 157 863  | 1 773  | 18 3e. Of which: euro                       |
| 19 Otros residentes . . . . .   | 8.5/8   | 296 017  | 295 797  | 220  | 19 Other residents                          |
| 20 3e. Del cual: euros . . . . .                                      | 8.5/9   | 291 951  | 291 731  | 220  | 20 3e. Of which: euro                       |
| <b>21 4. Participaciones en FMM . . . . .</b>                         | <b>8.4/12</b>   | <b>0</b>   | <b>0</b>   | <b>-</b>   | <b>21 4. Money market fund shares/units</b> |
| 22 IFM . . . . .  | -   | 0  | 0  | -  | 22 MFIs                                     |
| 23 4e. Del cual: euros . . . . .                                      | -   | 0  | 0  | -  | 23 4e. Of which euro                        |
| <b>24 5. Acciones y participaciones . . . . .</b>                     | <b>8.4/13</b>   | <b>103 794</b>   | <b>103 794</b>   | <b>-</b>   | <b>18 5. Shares and other equity</b>        |
| 25 IFM . . . . .  | -   | 16 608   | 16 608   | -  | 25 MFIs                                     |
| 26 Otros residentes . . . . .   | -   | 87 186   | 87 186   | -  | 26 Other resident sectors                   |
| <b>27 B. RESIDENTES EN OTROS PAISES DE LA ZONA DEL EURO . . . . .</b> | <b>8.2/3</b>  | <b>169 059</b>   | <b>168 192</b>   | <b>867</b>   | <b>27 B. OTHER EURO AREA COUNTRIES</b>      |
| <b>28 2. Préstamos y créditos . . . . .</b>                           | <b>8.6/2</b>  | <b>110 700</b>   | <b>110 685</b>   | <b>15</b>  | <b>28 2. Loans</b>                          |
| 29 2e. Del cual: euros . . . . .                                      | 8.6/3   | 100 860  | 100 860  | -  | 29 2e. Of which: euro                       |
| 30 IFM . . . . .  | 8.6/4   | 85 595   | 85 580   | 15   | 30 MFIs                                     |
| 31 2e. Del cual: euros . . . . .                                      | 8.6/5   | 79 273   | 79 273   | -  | 31 2e. Of which: euro                       |
| 32 Administraciones Públicas . . . . .                                | 8.6/6   | 92   | 92   | -  | 32 General government                       |
| 33 2e. Del cual: euros . . . . .                                      | 8.6/7   | 92   | 92   | -  | 33 2e. Of which: euro                       |
| 34 Otros residentes . . . . .   | 8.6/8   | 25 013   | 25 013   | -  | 34 Other resident sectors                   |
| 35 2e. Del cual: euros . . . . .                                      | 8.6/9   | 21 494   | 21 494   | -  | 35 2e. Of which: euro                       |
| <b>36 3. Valores distintos de acciones y participaciones</b>          | <b>8.6/10</b>   | <b>36 972</b>  | <b>36 121</b>  | <b>851</b>   | <b>36 3. Securities other than shares</b>   |
| 37 3e. Del cual: euros . . . . .                                      | 8.6/11  | 35 625   | 34 774   | 851  | 37 3e. Of which: euro                       |
| 38 IFM . . . . .  | 8.7/3   | 9 989  | 9 471  | 517  | 38 MFIs                                     |
| 39 3e. Euros . . . . .  | 8.7/4   | 9 192  | 8 674  | 517  | 39 3e. euro                                 |
| 40 Del cual: hasta dos años . . . . .                                 | -   | 273  | 219  | 53   | 40 Of which: up to 2 years                  |
| 41 3x. Monedas distintas del euro. . . . .                            | -   | 797  | 797  | -  | 41 3x. Non-MU currencies                    |
| 42 Del cual: hasta dos años . . . . .                                 | -   | -  | -  | -  | 42 Of which: up to 2 years                  |
| 43 Administraciones Públicas . . . . .                                | 8.7/6   | 12 639   | 12 457   | 182  | 43 General government                       |
| 44 3e. Del cual: euros . . . . .                                      | 8.7/7   | 12 361   | 12 180   | 182  | 44 3e. Of which: euro                       |
| 45 Otros residentes . . . . .   | 8.7/8   | 14 344   | 14 192   | 152  | 45 Other resident sectors                   |
| 46 3e. Del cual: euros . . . . .                                      | 8.7/9   | 14 072   | 13 920   | 152  | 46 3e. Of which: euro                       |

February 2011 data

**8.C Balance sheet by institutional grouping**

EUR millions

**8. OTHER MONETARY FINANCIAL INSTITUTIONS**  
**B) Aggregated balance sheet according**  
**to the euro area returns**

Véanse notas al final del capítulo./ See notes at the end of the chapter.

**8. OTRAS INSTITUCIONES FINANCIERAS MONETARIAS**  
**B) Balance agregado de las OIFM según**  
**los estados de la zona del euro**

**8.C Balance. Detalle por instituciones**

Datos referidos a Febrero de 2011

Millones de euros

|   | Serie en cuadro y columna/<br>Time series in table and column | Otras instituciones financieras monetarias/<br>Other monetary financial institutions | Entidades de crédito (Cuadro 8.D)/<br>Credit institutions (Table 8.D) | Fondos del mercado monetario (a)/<br>Money market funds (a) |                                      |
|---|---|--|---|---|--------------------------------------|
|   |   | A=B+C  | B   | C   |                                      |
| <b>ACTIVO (continuación)</b>  |   |  |   |   | <b>ASSETS (continued)</b>            |
| <b>B. RESIDENTES EN OTROS PAÍSES DE LA ZONA DEL EURO (continuación)</b> |   |  |   |   | <b>B. OTHER MUMS (continued)</b>     |
| 47 4. Participaciones en FMM . . . . .                                  | 8.6/12  | 7  | 7   | -   | 47 4. Money market fund shares/units |
| 48 IFM. . . . .   | -   | 7  | 7   | -   | 48 MFIs                              |
| 49 5. Acciones y participaciones . . . . .                              | 8.6/13  | 21 379   | 21 379  | -   | 49 5. Shares and other equity        |
| 50 IFM. . . . .   | -   | 2 972  | 2 972   | -   | 50 MFIs                              |
| 51 Otros residentes . . . . .   | -   | 18 407   | 18 407  | -   | 51 Other residents                   |
| 52 C. RESTO DEL MUNDO . . . . .   | 8.2/4   | 215 297  | 214 975   | 322   | 52 C. REST OF THE WORLD              |
| 53 2. Préstamos y créditos . . . . .                                    | 8.12/3  | 131 008  | 131 008   | -   | 53 2. Loans                          |
| 54 2e. Del cual: euros . . . . .  | 8.12/4  | 84 820   | 84 820  | -   | 54 2e. Of which: euro                |
| 55 3. Valores distintos de acciones y participaciones                   | 8.12/5  | 29 043   | 28 721  | 322   | 55 3. Securities other than shares   |
| 56 3e. Del cual: euros . . . . .  | 8.12/6  | -  | -   | -   | 56 3e. Of which: euro                |
| 57 5. Acciones y participaciones . . . . .                              | 8.12/7  | 55 246   | 55 246  | -   | 57 5. Shares and other equity        |
| 58 5e. Del cual: euros . . . . .  | -   | -  | -   | -   | 58 5e. Of which: euro                |
| 59 D. SIN CLASIFICAR . . . . .  | 8.2/5   | 284 610  | 284 548   | 62  | 59 D. UNCLASSIFIED                   |
| 60 1. Efectivo (todas las monedas) . . . . .                            | 8.2/10  | 6 858  | 6 858   | -   | 60 1. Cash (all currencies)          |
| 61 1e. Del cual: euros . . . . .  | -   | 6 710  | 6 710   | -   | 61 1e. Of which: euro                |
| 62 6. Activo fijo . . . . .   | 8.2/11  | 50 796   | 50 796  | -   | 62 6. Fixed assets                   |
| 63 7. Otros activos . . . . .   | 8.2/12  | 226 956  | 226 894   | 62  | 63 7. Remaining assets               |
| 64 7e. Del cual: euros . . . . .  | -   | -  | -   | -   | 64 7e. Of which: euro                |
| 65 TOTAL ACTIVOS . . . . .  | 8.2/1   | 3 446 359  | 3 438 361   | 7 998   | 65 TOTAL ASSETS                      |
| 66 e Euros . . . . .  | 8.2/13  | -  | -   | 7 598   | 66 e Euro                            |
| 67 e Monedas distintas del euro . . . . .                               | 8.2/14  | -  | -   | 338   | 67 x Other currencies                |
| 68 s/c Sin clasificar por monedas. . . . .                              | 8.2/15  | 277 752  | 277 690   | 62  | 68 n/a Not classified by currencies  |

February 2011 data

**8.C Balance sheet by institutional grouping**

EUR millions

**8. OTHER MONETARY FINANCIAL INSTITUTIONS**  
**B) Aggregated balance sheet according**  
**to the euro area returns**

Véanse notas al final del capítulo./ See notes at the end of the chapter.

## 8. OTRAS INSTITUCIONES FINANCIERAS MONETARIAS

## B) Balance agregado de las OIFM según los estados de la zona del euro

## 8.C Balance. Detalle por instituciones

Datos referidos a Febrero de 2011

Millones de euros

| PASIVO  | Serie en cuadro y columna/<br>Time series in table and column | Otras instituciones financieras monetarias/<br>Other monetary financial institutions | Entidades de crédito (Cuadro 8.D)/<br>Credit institutions (Table 8.D) | Fondos del mercado monetario (a)/<br>Money market funds (a) | LIABILITIES  |
|---|---|--|---|---|--|
|   |   | A=B+C  | B   | C   |  |
| <b>1 A. RESIDENTES EN ESPAÑA . . . . .</b>                                  | <b>8.3/2</b>  | <b>1 984 949</b>   | <b>1 977 065</b>  | <b>7 885</b>  | <b>1 A. DOMESTIC</b>                                   |
| <b>2 9. Depósitos. . . . .</b>  | <b>8.8/1</b>  | <b>1 977 064</b>   | <b>1 977 065</b>  | -   | <b>2 9. Deposits</b>                                   |
| 3 9e. Del cual: euros . . . . .   | 8.8/2   | 1 943 381  | 1 943 381   | -   | 3 9e. Of which: euro                                   |
| 4 IFM . . . . .   | 8.8/3   | 263 601  | 263 601   | -   | 4 MFIs   |
| <b>5 Entidades de crédito y BE . . . . .</b>                                | <b>8.8/5</b>  | <b>261 354</b>   | <b>261 354</b>  | -   | <b>5 Credit institutions and BE</b>                    |
| 6 9e. Del cual: euros . . . . .   | -   | 258 496  | 258 497   | -   | 6 9e. Of which: euro                                   |
| <b>7 Fondos del mercado monetario . . . . .</b>                             | <b>8.8/7</b>  | <b>2 248</b>   | <b>2 248</b>  | -   | <b>7 Money market funds</b>                            |
| 8 9e. En euros . . . . .  | -   | 2 248  | 2 248   | -   | 8 9e. Of which: euro                                   |
| 9 A la vista, a plazo hasta dos años y disponible con preaviso . . . . .    | -   | 1 178  | 1 178   | -   | 9 Overnight, up to two years and redeemable at notice  |
| 10 A plazo a más de dos años . . . . .                                      | -   | -  | -   | -   | 10 With agreed maturity over two years                 |
| 11 Cesiones temporales. . . . .   | -   | 1 070  | 1 070   | -   | 11 Repos   |
| 12 9x. En monedas distintas del euro . . . . .                              | -   | 0  | 0   | -   | 12 9x. Of which: other currencies                      |
| 13 A la vista, a plazo hasta dos años y disponible con preaviso . . . . .   | -   | 0  | 0   | -   | 13 Overnight, up to two years and redeemable at notice |
| 14 A plazo a más de dos años . . . . .                                      | -   | -  | -   | -   | 14 With agreed maturity over two years                 |
| 15 Cesiones temporales. . . . .   | -   | -  | -   | -   | 15 Repos   |
| 16 Administración Central . . . . .   | 8.8/8   | 59 540   | 59 540  | -   | 16 Central government                                  |
| 17 9e. Depósitos en euros . . . . .   | -   | 59 530   | 59 530  | -   | 17 9e. Deposits in euro                                |
| 18 A la vista, a plazo hasta dos años y disponible con preaviso . . . . .   | -   | 8 926  | 8 926   | -   | 18 Overnight, up to two years and redeemable at notice |
| 19 A plazo a más de dos años . . . . .                                      | -   | 3 498  | 3 498   | -   | 19 With agreed maturity over two years                 |
| 20 Cesiones temporales. . . . .   | -   | 47 107   | 47 107  | -   | 20 Repos   |
| 21 9x. Depósitos en monedas distintas del euro . . . . .                    | -   | 10   | 10  | -   | 21 9x. Deposits in other currencies                    |
| 22 A la vista, a plazo hasta dos años y disponible con preaviso . . . . .   | -   | 10   | 10  | -   | 22 Overnight, up to two years and redeemable at notice |
| 23 A plazo a más de dos años . . . . .                                      | -   | -  | -   | -   | 23 With agreed maturity over two years                 |
| 24 Cesiones temporales. . . . .   | -   | -  | -   | -   | 24 Repos   |
| 25 Otras Administraciones Públicas . . . . .                                | 8.8/9   | 30 591   | 30 591  | -   | 25 Other general government                            |
| 26 9e. Depósitos en euros . . . . .   | 8.8/10  | 30 590   | 30 590  | -   | 26 9e. Deposits in euro                                |
| 27 9.1e. A la vista . . . . .   | -   | 24 356   | 24 356  | -   | 27 9.1e. Overnight                                     |
| 28 9.2e. A plazo . . . . .  | -   | 5 478  | 5 478   | -   | 28 9.2e. With agreed maturity                          |
| 29 Del cual: hasta dos años . . . . .                                       | -   | 5 320  | 5 320   | -   | 29 Of which: up to two years                           |
| 30 9.3e. Con preaviso. . . . .  | -   | -  | -   | -   | 30 9.3e. Redeemable at notice                          |
| 31 9.4e. Cesiones temporales . . . . .                                      | -   | 756  | 756   | -   | 31 9.4e. Repos   |
| 32 9x. Depósitos en monedas distintas del euro . . . . .                    | -   | 1  | 1   | -   | 32 9x. Deposits in other currencies                    |
| 33 9.1x. A la vista . . . . .   | -   | 1  | 1   | -   | 33 9.1x. Overnight                                     |
| 34 9.2x. A plazo . . . . .  | -   | -  | -   | -   | 34 9.2x. With agreed maturity                          |
| 35 Del cual: hasta dos años . . . . .                                       | -   | -  | -   | -   | 35 Of which: up to two years                           |
| 36 9.3x. Con preaviso. . . . .  | -   | -  | -   | -   | 36 9.3x. Redeemable at notice                          |
| 37 9.4x. Cesiones temporales . . . . .                                      | -   | -  | -   | -   | 37 9.4x. Repos   |
| 38 Otros residentes . . . . .   | 8.9/1   | 1 623 333  | 1 623 333   | -   | 38 Other resident sectors                              |
| 39 9e. Depósitos en euros . . . . .   | 8.9/2   | 1 592 517  | 1 592 517   | -   | 39 9e. Deposits in euro                                |
| 40 9.1e. A la vista . . . . .   | 8.9/3   | 466 464  | 466 464   | -   | 40 9.1e. Overnight                                     |
| 41 9.2e. A plazo . . . . .  | 8.9/4   | 1 069 357  | 1 069 357   | -   | 41 9.2e. With agreed maturity                          |
| 42 Del cual: hasta dos años . . . . .                                       | 8.9/5   | 474 487  | 474 487   | -   | 42 Of which: up to two years                           |
| 43 9.3e. Con preaviso. . . . .  | 8.9/6   | 37   | 37  | -   | 43 9.3e. Redeemable at notice                          |
| 44 9.4e. Cesiones temporales . . . . .                                      | 8.9/7   | 56 658   | 56 658  | -   | 44 9.4e. Repos   |
| 45 9x. Depósitos en monedas distintas del euro . . . . .                    | 8.9/8   | 30 816   | 30 816  | -   | 45 9x. Deposits in other currencies                    |
| 46 9.1x. A la vista . . . . .   | 8.9/9   | 4 899  | 4 899   | -   | 46 9.1x. Overnight                                     |
| 47 9.2x. A plazo . . . . .  | 8.9/10  | 25 917   | 25 917  | -   | 47 9.2x. With agreed maturity                          |
| 48 Del cual: hasta dos años . . . . .                                       | 8.9/11  | 9 734  | 9 734   | -   | 48 Of which: up to two years                           |
| 49 9.3x. Con preaviso. . . . .  | 8.9/12  | -  | -   | -   | 49 9.3x. Redeemable at notice                          |
| 50 9.4x. Cesiones temporales . . . . .                                      | 8.9/13  | -  | -   | -   | 50 9.4x. Repos   |
| <b>51 10. Participaciones de los fondos del mercado monetario . . . . .</b> | <b>8.9/11</b>   | <b>7 885</b>   | -   | <b>7 885</b>  | <b>51 10. Money market fund shares/units</b>           |

February 2011 data

## 8.C Balance sheet by institutional grouping

EUR millions

8. OTHER MONETARY FINANCIAL INSTITUTIONS  
B) Aggregated balance sheet according to the euro area returns

Véanse notas al final del capítulo./ See notes at the end of the chapter.

**8. OTRAS INSTITUCIONES FINANCIERAS MONETARIAS**  
**B) Balance agregado de las OIFM según**  
**los estados de la zona del euro**

**8.C Balance. Detalle por instituciones**

Datos referidos a Febrero de 2011

Millones de euros

|  | Serie en cuadro y columna/<br>Time series in table and column | Otras instituciones financieras monetarias/<br>Other monetary financial institutions<br>A=B+C | Entidades de crédito (Cuadro 8.D)/<br>Credit institutions (Table 8.D)<br>B | Fondos del mercado monetario (a)/<br>Money market funds (a)<br>C |  |
|--|---|---|--|--|--|
| <b>PASIVO (continuación)</b>   |   |   |  |  | <b>LIABILITIES (continued)</b>                         |
| <b>52 B. RESIDENTES EN OTROS PAÍSES DE LA ZONA DEL EURO . . . . .</b>            | <b>8.3/3</b>  | <b>234 976</b>  | <b>234 912</b>   | <b>65</b>  | <b>52 B. OTHER EURO AREA COUNTRIES</b>                 |
| <b>53 9. Depósitos . . . . .</b>   | <b>8.10/1</b>   | <b>234 912</b>  | <b>234 912</b>   | -  | <b>53 9. Deposits</b>                                  |
| 54 9e. Del cual: euros . . . . .   | 8.10/2  | 217 606   | 217 606  | -  | 54 9e. Of which: euro                                  |
| 55 IFM . . . . .   | 8.10/3  | 174 964   | 174 964  | -  | 55 MFIs  |
| <b>56 Entidades de crédito, BCE y otros bancos centrales nacionales. . . . .</b> | <b>8.10/5</b>   | <b>174 964</b>  | <b>174 964</b>   | -  | <b>56 Credit institutions, ECB and others NCBs</b>     |
| 57 9e. Del cual: euros . . . . .   | -   | 161 134   | 161 134  | -  | 57 9e. Of which: euro                                  |
| <b>58 Fondos del mercado monetario . . . . .</b>                                 | <b>8.10/7</b>   | -   | -  | -  | <b>58 Money market funds</b>                           |
| 59 9e. En euros . . . . .  | -   | -   | -  | -  | 59 9e. Of which: euro                                  |
| 60 A la vista, a plazo hasta dos años y disponible con preaviso . . . . .        | -   | -   | -  | -  | 60 Overnight, up to two years and redeemable at notice |
| 61 A plazo a más de dos años . . . . .   | -   | -   | -  | -  | 61 With agreed maturity over two years                 |
| 62 9.4e. Cesiones temporales . . . . .   | -   | -   | -  | -  | 62 9.4e. Repos   |
| 63 9x. En monedas distintas del euro . . . . .                                   | -   | -   | 0  | -  | 63 9x. Of which: other currencies                      |
| 64 A la vista, a plazo hasta dos años y disponible con preaviso . . . . .        | -   | -   | 0  | -  | 64 Overnight, up to two years and redeemable at notice |
| 65 A plazo a más de dos años . . . . .   | -   | -   | -  | -  | 65 With agreed maturity over two years                 |
| 66 9.4x. Cesiones temporales . . . . .   | -   | -   | -  | -  | 66 9.4x. Repos   |
| 67 Administración Central . . . . .  | 8.10/8  | 3   | 3  | -  | 67 Central government                                  |
| 68 9e. Depósitos en euros . . . . .  | -   | 3   | 3  | -  | 68 9e. Deposits in euro                                |
| 69 A la vista, a plazo hasta dos años y disponible con preaviso . . . . .        | -   | 3   | 3  | -  | 69 Overnight, up to two years and redeemable at notice |
| 70 A plazo a más de dos años . . . . .   | -   | -   | -  | -  | 70 With agreed maturity over two years                 |
| 71 9.4e. Cesiones temporales . . . . .   | -   | -   | -  | -  | 71 9.4e. Repos   |
| 72 9x. Del cual: monedas distintas del euro . . . . .                            | -   | 0   | 0  | -  | 72 9x. Of which: other currencies                      |
| 73 A la vista, a plazo hasta dos años y disponible con preaviso . . . . .        | -   | 0   | 0  | -  | 73 Overnight, up to two years and redeemable at notice |
| 74 A plazo a más de dos años . . . . .   | -   | -   | -  | -  | 74 With agreed maturity over two years                 |
| 75 9.4x. Cesiones temporales . . . . .   | -   | -   | -  | -  | 75 9.4x. Repos   |
| 76 Otras Administraciones Públicas . . . . .                                     | 8.10/9  | 0   | 0  | -  | 76 Other general government                            |
| 77 9e. Depósitos en euros . . . . .  | 8.10/10   | 0   | 0  | -  | 77 9e. Deposits in euro                                |
| 78 9.1e. A la vista . . . . .  | -   | 0   | 0  | -  | 78 9.1e. Overnight                                     |
| 79 9.2e. A plazo . . . . .   | -   | -   | -  | -  | 79 9.2e. With agreed maturity                          |
| 80 Del cual: hasta dos años . . . . .  | -   | -   | -  | -  | 80 Of which: up to two years                           |
| 81 9.3e. Con preaviso . . . . .  | -   | -   | -  | -  | 81 9.3e. Redeemable at notice                          |
| 82 9.4e. Cesiones temporales . . . . .   | -   | -   | -  | -  | 82 9.4e. Repos   |
| 83 9x. Depósitos en monedas distintas del euro . . . . .                         | -   | -   | -  | -  | 83 9x. Deposits in other currencies                    |
| 84 9.1x. A la vista . . . . .  | -   | -   | -  | -  | 84 9.1x. Overnight                                     |
| 85 9.2x. A plazo . . . . .   | -   | -   | -  | -  | 85 9.2x. With agreed maturity                          |
| 86 Del cual: hasta dos años . . . . .  | -   | -   | -  | -  | 86 Of which: up to two years                           |
| 87 9.3x. Con preaviso . . . . .  | -   | -   | -  | -  | 87 9.3x. Redeemable at notice                          |
| 88 9.4x. Cesiones temporales . . . . .   | -   | -   | -  | -  | 88 9.4x. Repos   |
| 89 Otros residentes . . . . .  | 8.11/1  | 59 945  | 59 945   | -  | 89 Other resident sectors                              |
| 90 9e. Depósitos en euros . . . . .  | 8.11/2  | 56 470  | 56 470   | -  | 90 9e. Deposits in euro                                |
| 91 9.1e. A la vista . . . . .  | 8.11/3  | 4 594   | 4 594  | -  | 91 9.1e. Overnight                                     |
| 92 9.2e. A plazo . . . . .   | 8.11/4  | 28 753  | 28 753   | -  | 92 9.2e. With agreed maturity                          |
| 93 Del cual: hasta dos años . . . . .  | 8.11/5  | 20 799  | 20 799   | -  | 93 Of which: up to two years                           |
| 94 9.3e. Con preaviso . . . . .  | 8.11/6  | 301   | 301  | -  | 94 9.3e. Redeemable at notice                          |
| 95 9.4e. Cesiones temporales . . . . .   | 8.11/7  | 22 821  | 22 821   | -  | 95 9.4e. Repos   |
| 96 9x. Depósitos en monedas distintas del euro . . . . .                         | 8.11/8  | 3 475   | 3 475  | -  | 96 9x. Deposits in other currencies                    |
| 97 9.1x. A la vista . . . . .  | 8.11/9  | 296   | 296  | -  | 97 9.1x. Overnight                                     |
| 98 9.2x. A plazo . . . . .   | 8.11/10   | 3 058   | 3 058  | -  | 98 9.2x. With agreed maturity                          |
| 99 Del cual: hasta dos años . . . . .  | 8.11/11   | 2 284   | 2 284  | -  | 99 Of which: up to two years                           |
| 100 9.3x. Con preaviso . . . . .   | 8.11/12   | -   | -  | -  | 100 9.3x. Redeemable at notice                         |
| 101 9.4x. Cesiones temporales . . . . .  | 8.11/13   | 121   | 121  | -  | 101 9.4x. Repos  |
| <b>102 10. Participaciones de los fondos del mercado monetario . . . . .</b>     | <b>8.91/12</b>  | <b>65</b>   | <b>-</b>   | <b>65</b>  | <b>102 10. Money market fund shares/units</b>          |

February 2011 data

**8.C Balance sheet by institutional grouping**

EUR millions

**8. OTHER MONETARY FINANCIAL INSTITUTIONS**  
**B) Aggregated balance sheet according to the area euro returns**

Véanse notas al final del capítulo./ See notes at the end of the chapter.

**8. OTRAS INSTITUCIONES FINANCIERAS MONETARIAS**  
**B) Balance agregado de las OIFM según**  
**los estados de la zona del euro**

**8.C Balance. Detalle por instituciones**

Datos referidos a Febrero de 2011

Millones de euros

|   | Serie en cuadro y columna/<br>Time series in table and column | Otras instituciones financieras monetarias/<br>Other monetary financial institutions<br>A=B+C | Entidades de crédito (Cuadro 8.D)/<br>Credit institutions (Table 8.D)<br>B | Fondos del mercado monetario (a)/<br>Money markets funds (a)<br>C |  |
|---|---|---|--|---|--|
| <b>PASIVO (continuación)</b>  |   |   |  |   | <b>LIABILITIES (continued)</b>                                   |
| <b>103 C. RESTO DEL MUNDO . . . . .</b>   | <b>8.3/4</b>  | <b>272 003</b>  | <b>271 980</b>   | <b>23</b>   | <b>103 C. REST OF THE WORLD</b>                                  |
| <b>104 9. Depósitos (total) . . . . .</b>   | <b>8.13/1</b>   | <b>271 980</b>  | <b>271 980</b>   | <b>-</b>  | <b>104 9. Deposits (total)</b>                                   |
| 105 9.1. Depósitos en euros . . . . .   | 8.13/2  | 205 902   | 205 902  | -   | 105 9.1. Deposits in euro  |
| 106 A la vista, a plazo hasta dos años y con preaviso . . . . .   | -   | 81 425  | 81 425   | -   | 106 Overnight, up to two years and redeemable at notice          |
| 107 A plazo a más de dos años . . . . .   | -   | 51 285  | 51 285   | -   | 107 With agreed maturity over two years                          |
| 108 Cesiones temporales . . . . .   | -   | 73 192  | 73 192   | -   | 108 Repos  |
| 109 9.2. Depósitos en monedas distintas del euro. . . . .   | -   | 66 078  | 66 078   | -   | 109 9.2. Deposits in other currencies                            |
| 110 A la vista, a plazo hasta dos años y con preaviso . . . . .   | -   | 57 087  | 57 087   | -   | 110 Overnight, up to two years and redeemable at notice          |
| 111 A plazo a más de dos años . . . . .   | -   | 3 456   | 3 456  | -   | 111 With agreed maturity over two years                          |
| 112 Cesiones temporales . . . . .   | -   | 5 535   | 5 535  | -   | 112 Repos  |
| <b>113 10. Participaciones en los fondos del mercado monetario . . . . .</b>  | <b>8.91/13</b>  | <b>23</b>   | <b>-</b>   | <b>23</b>   | <b>113 10. Money market fund shares/units</b>                    |
| <b>114 D. SIN CLASIFICAR . . . . .</b>  | <b>8.3/5</b>  | <b>954 430</b>  | <b>954 404</b>   | <b>26</b>   | <b>114 D. UNCLASSIFIED</b>                                       |
| <b>115 11. Valores distintos de acciones y participaciones . . . . .</b>  | <b>8.3/8</b>  | <b>441 992</b>  | <b>441 992</b>   | <b>-</b>  | <b>115 11. Debt securities issued</b>                            |
| 116 11e. Euros . . . . .  | 8.13/14   | 415 024   | 415 024  | -   | 116 11e. In euro   |
| 117 Del cual: hasta dos años . . . . .  | -   | 37 495  | 37 495   | -   | 117 Of which: up to two years                                    |
| 118 11x. Monedas distintas del euro. . . . .  | -   | 26 968  | 26 968   | -   | 118 11x. Other currencies  |
| 119 Del cual: hasta dos años . . . . .  | -   | 2 150   | 2 150  | -   | 119 Of which: up to two years                                    |
| <b>120 13. Capital y reservas . . . . .</b>   | <b>8.3/9</b>  | <b>282 521</b>  | <b>282 521</b>   | <b>-</b>  | <b>120 13. Capital and reserves</b>                              |
| <b>121 14. Otros pasivos . . . . .</b>  | <b>8.3/10</b>   | <b>229 917</b>  | <b>229 891</b>   | <b>26</b>   | <b>121 14. Remaining liabilities</b>                             |
| 122 14e. Del cual: euros . . . . .  | -   | ...   | ...  | ...   | 122 14e. Of which: euro  |
| <b>123 TOTAL PASIVOS . . . . .</b>  | <b>8.3/1</b>  | <b>3 446 359</b>  | <b>3 438 361</b>   | <b>7 998</b>  | <b>123 TOTAL LIABILITIES</b>                                     |
| <b>124 e Euros . . . . .</b>  | <b>8.3/11</b>   | <b>2 789 885</b>  | <b>2 781 913</b>   | <b>7 973</b>  | <b>124 e Euro</b>  |
| <b>125 x Monedas distintas del euro . . . . .</b>   | <b>8.3/12</b>   | <b>144 035</b>  | <b>144 035</b>   | <b>-</b>  | <b>125 x Other currencies</b>                                    |
| <b>126 s/c Sin clasificar por monedas . . . . .</b>   | <b>8.3/13</b>   | <b>512 438</b>  | <b>512 412</b>   | <b>26</b>   | <b>126 n/a Not classified by currencies</b>                      |
| <b>PRO MEMORIA</b>  |   |   |  |   | <b>MEMORANDUM ITEM</b>   |
| a Tenencias de valores distintos de acciones y participaciones hasta dos años emitidos por las entidades de crédito . . . . . | -   | ...   | 17 853   | ...   | a Holdings of debt securities up to two years issued by CI       |
| b Tenencias de instrumentos del mercado monetario emitidos por las entidades de crédito . . . . .                             | -   | -   | -  | -   | b Holdings of money markets papers issued by credit institutions |

February 2011 data

EUR millions

**8.C Balance sheet by institutional grouping**

**8. OTHER MONETARY FINANCIAL INSTITUTIONS**  
**B) Aggregated balance sheet according to the euro area returns**

Véanse notas al final del capítulo./ See notes at the end of the chapter.

**8. OTRAS INSTITUCIONES FINANCIERAS MONETARIAS**  
**B) Balance agregado de las OIFM según los estados de la zona del euro**

**8.1 Activo=Pasivo de las OIFM, por instituciones**

Millones de euros

|               | Total OIFM (a) | Entidades de crédito (b) | Bancos, Cajas y Cooperativas |            |                      |                             | EFC y EDE (c) | ICO     | Fondos del mercado monetario (c) |
|---------------|----------------|--------------------------|------------------------------|------------|----------------------|-----------------------------|---------------|---------|----------------------------------|
|               |                |                          | Total (c)                    | Bancos (c) | Cajas de ahorros (c) | Cooperativas de crédito (c) |               |         |                                  |
|               | 1=2+9          | 2=3+7+8                  | 3=4+5+6                      | 4          | 5                    | 6                           | 7             | 8       | 9                                |
| <b>05</b>     | 2 207 728      | 2 152 834                | 2 071 246                    | 1 169 140  | 819 100              | 83 006                      | 55 034        | 26 555  | 54 894                           |
| <b>06</b>     | 2 526 871      | 2 526 765                | 2 431 330                    | 1 318 237  | 1 013 463            | 99 630                      | 63 245        | 32 189  | 106                              |
| <b>07</b>     | 3 005 279      | 3 005 279                | 2 896 225                    | 1 584 468  | 1 196 899            | 114 858                     | 68 700        | 40 354  | -                                |
| <b>08</b>     | 3 409 444      | 3 381 189                | 3 252 295                    | 1 804 434  | 1 323 853            | 124 008                     | 75 276        | 53 617  | 28 255                           |
| <b>09</b>     | 3 446 812      | 3 433 286                | 3 314 963                    | 1 794 788  | 1 385 709            | 134 466                     | 57 122        | 61 201  | 13 526                           |
| <b>10</b>     | 3 470 809      | 3 462 641                | 3 305 309                    | 1 807 193  | 1 361 884            | 136 232                     | 55 730        | 101 602 | 8 168                            |
| <b>09 Sep</b> | 3 426 548      | 3 410 139                | 3 284 141                    | 1 786 463  | 1 367 701            | 129 977                     | 63 359        | 62 640  | 16 409                           |
| <b>Oct</b>    | 3 411 912      | 3 396 574                | 3 269 711                    | 1 769 554  | 1 368 324            | 131 833                     | 63 358        | 63 505  | 15 339                           |
| <b>Nov</b>    | 3 416 628      | 3 402 145                | 3 276 100                    | 1 770 696  | 1 372 550            | 132 854                     | 63 207        | 62 838  | 14 483                           |
| <b>Dic</b>    | 3 446 812      | 3 433 286                | 3 314 963                    | 1 794 788  | 1 385 709            | 134 466                     | 57 122        | 61 201  | 13 526                           |
| <b>10 Ene</b> | 3 438 897      | 3 425 822                | 3 306 158                    | 1 789 210  | 1 381 944            | 135 005                     | 56 275        | 63 389  | 13 075                           |
| <b>Feb</b>    | 3 428 475      | 3 416 038                | 3 296 282                    | 1 783 770  | 1 377 075            | 135 436                     | 55 388        | 64 368  | 12 437                           |
| <b>Mar</b>    | 3 441 463      | 3 429 754                | 3 309 428                    | 1 804 410  | 1 369 840            | 135 178                     | 55 581        | 64 745  | 11 708                           |
| <b>Abr</b>    | 3 455 356      | 3 444 527                | 3 324 176                    | 1 813 880  | 1 374 947            | 135 349                     | 54 350        | 66 000  | 10 830                           |
| <b>May</b>    | 3 495 586      | 3 485 329                | 3 362 731                    | 1 836 403  | 1 389 997            | 136 331                     | 54 090        | 68 508  | 10 257                           |
| <b>Jun</b>    | 3 487 507      | 3 477 818                | 3 352 680                    | 1 821 707  | 1 393 839            | 137 135                     | 54 591        | 70 547  | 9 688                            |
| <b>Jul</b>    | 3 467 909      | 3 458 671                | 3 330 556                    | 1 802 517  | 1 391 546            | 136 492                     | 54 841        | 73 275  | 9 237                            |
| <b>Ago</b>    | 3 500 454      | 3 491 349                | 3 360 471                    | 1 822 737  | 1 401 366            | 136 368                     | 54 745        | 76 132  | 9 106                            |
| <b>Sep</b>    | 3 486 295      | 3 477 502                | 3 324 925                    | 1 833 475  | 1 355 299            | 136 151                     | 54 633        | 97 944  | 8 792                            |
| <b>Oct</b>    | 3 492 263      | 3 483 642                | 3 327 949                    | 1 833 797  | 1 358 295            | 135 856                     | 54 595        | 101 099 | 8 621                            |
| <b>Nov</b>    | 3 479 008      | 3 470 692                | 3 313 071                    | 1 817 034  | 1 360 945            | 135 092                     | 54 558        | 103 063 | 8 316                            |
| <b>Dic</b>    | 3 470 809      | 3 462 641                | 3 305 309                    | 1 807 193  | 1 361 884            | 136 232                     | 55 730        | 101 602 | 8 168                            |
| <b>11 Ene</b> | 3 450 546      | 3 442 437                | 3 285 850                    | 1 822 000  | 1 328 050            | 135 800                     | 54 165        | 102 423 | 8 109                            |
| <b>Feb</b>    | P 3 446 359    | 3 438 361                | 3 279 927                    | 1 816 742  | 1 327 123            | 136 062                     | 53 319        | 105 115 | 7 998                            |

Véanse notas al final del capítulo

**8. OTRAS INSTITUCIONES FINANCIERAS MONETARIAS**  
**B) Balance agregado de las OIFM según los estados de la zona del euro**

**8.2 Activo: resumen**

m.m.euros

|               | Total                       | Por residencia           |  |                     |   | Por instrumentos         |   |                     |                            |          |             |                               | Por monedas |                            |                |
|---------------|-----------------------------|--------------------------|--|---------------------|---|--------------------------|---|---------------------|----------------------------|----------|-------------|-------------------------------|-------------|----------------------------|----------------|
|               |                             | Residentes en España (a) | Residentes en otros países de la zona euro (b) | Resto del mundo (c) | Rúbricas no clasif. por residencia del emisor | Préstamos y créditos (a) | Valores distintos de acciones y participaciones | Participaciones FMM | Acciones y participaciones | Efectivo | Activo fijo | Otros activos no clasificados | Euros (a)   | Monedas distintas del euro | Sin clasificar |
|               | =13a15=<br>=6a12=<br>1=2a5= | 2                        | 3  | 4                   | 5=10a12                                       | 6                        | 7   | 8                   | 9                          | 10       | 11          | 12                            | 13          | 14                         | 15             |
| <b>05</b>     | 2 208                       | 1 729                    | 192  | 142                 | 145   | 1 626                    | 313   | 0                   | 124                        | 8        | 26          | 111                           | 1 942       | 129                        | 137            |
| <b>06</b>     | 2 527                       | 2 023                    | 169  | 172                 | 163   | 1 981                    | 231   | -                   | 152                        | 8        | 29          | 126                           | 2 237       | 136                        | 154            |
| <b>07</b>     | 3 005                       | 2 397                    | 218  | 199                 | 191   | 2 302                    | 328   | -                   | 184                        | 9        | 31          | 152                           | 2 668       | 155                        | 183            |
| <b>08</b>     | 3 409                       | 2 701                    | 223  | 198                 | 287   | 2 450                    | 500   | 0                   | 172                        | 9        | 37          | 241                           | 2 958       | 173                        | 278            |
| <b>09</b>     | 3 447                       | 2 773                    | 212  | 208                 | 254   | 2 395                    | 614   | 0                   | 184                        | 9        | 45          | 200                           | 3 042       | 159                        | 245            |
| <b>10</b>     | 3 471                       | 2 796                    | 160  | 214                 | 301   | 2 404                    | 586   | 0                   | 180                        | 8        | 50          | 243                           | 3 015       | 162                        | 293            |
| <b>09 Sep</b> | 3 427                       | 2 743                    | 230  | 191                 | 263   | 2 372                    | 611   | 0                   | 181                        | 7        | 43          | 213                           | 3 007       | 164                        | 255            |
| <b>Oct</b>    | 3 412                       | 2 733                    | 229  | 187                 | 263   | 2 357                    | 610   | 0                   | 183                        | 7        | 43          | 212                           | ...         | ...                        | 256            |
| <b>Nov</b>    | 3 417                       | 2 743                    | 220  | 184                 | 269   | 2 351                    | 613   | 0                   | 184                        | 7        | 44          | 218                           | ...         | ...                        | 262            |
| <b>Dic</b>    | 3 447                       | 2 773                    | 212  | 208                 | 254   | 2 395                    | 614   | 0                   | 184                        | 9        | 45          | 200                           | 3 042       | 159                        | 245            |
| <b>10 Ene</b> | 3 439                       | 2 746                    | 209  | 219                 | 265   | 2 385                    | 602   | 0                   | 187                        | 7        | 45          | 212                           | ...         | ...                        | 257            |
| <b>Feb</b>    | 3 428                       | 2 743                    | 194  | 218                 | 274   | 2 377                    | 599   | 0                   | 178                        | 7        | 46          | 221                           | ...         | ...                        | 267            |
| <b>Mar</b>    | 3 441                       | 2 757                    | 188  | 220                 | 276   | 2 381                    | 607   | 0                   | 178                        | 9        | 46          | 222                           | 3 001       | 172                        | 268            |
| <b>Abr</b>    | 3 455                       | 2 768                    | 182  | 218                 | 287   | 2 388                    | 598   | 0                   | 182                        | 7        | 46          | 234                           | ...         | ...                        | 280            |
| <b>May</b>    | 3 496                       | 2 773                    | 176  | 228                 | 318   | 2 401                    | 598   | 0                   | 178                        | 7        | 47          | 265                           | ...         | ...                        | 311            |
| <b>Jun</b>    | 3 488                       | 2 767                    | 174  | 227                 | 320   | 2 407                    | 585   | 0                   | 176                        | 7        | 47          | 265                           | 2 992       | 183                        | 312            |
| <b>Jul</b>    | 3 468                       | 2 766                    | 171  | 224                 | 307   | 2 403                    | 580   | 0                   | 178                        | 7        | 48          | 252                           | ...         | ...                        | 300            |
| <b>Ago</b>    | 3 500                       | 2 752                    | 173  | 225                 | 350   | 2 397                    | 576   | 0                   | 177                        | 7        | 48          | 295                           | ...         | ...                        | 343            |
| <b>Sep</b>    | 3 486                       | 2 778                    | 164  | 213                 | 332   | 2 385                    | 593   | 0                   | 176                        | 7        | 48          | 276                           | 2 994       | 168                        | 324            |
| <b>Oct</b>    | 3 492                       | 2 787                    | 168  | 216                 | 322   | 2 402                    | 589   | 0                   | 179                        | 7        | 49          | 266                           | ...         | ...                        | 315            |
| <b>Nov</b>    | 3 479                       | 2 784                    | 163  | 213                 | 319   | 2 392                    | 592   | 0                   | 176                        | 7        | 49          | 263                           | ...         | ...                        | 312            |
| <b>Dic</b>    | 3 471                       | 2 796                    | 160  | 214                 | 301   | 2 404                    | 586   | 0                   | 180                        | 8        | 50          | 243                           | 3 015       | 162                        | 293            |
| <b>11 Ene</b> | 3 451                       | 2 778                    | 166  | 218                 | 289   | 2 394                    | 587   | 0                   | 181                        | 7        | 50          | 231                           | ...         | ...                        | 281            |
| <b>Feb</b>    | P 3 446                     | 2 777                    | 169  | 215                 | 285   | 2 393                    | 588   | 0                   | 180                        | 7        | 51          | 227                           | ...         | ...                        | 278            |

Véanse notas al final del capítulo



## 8. OTRAS INSTITUCIONES FINANCIERAS MONETARIAS

## 8.3 Pasivo: resumen

## B) Balance agregado de las OIFM según los estados de la zona del euro

m.m.euros

|               | Total                      | Por residencia           |  |                     |   | Por instrumentos |   |   |                    |                               | Por monedas |                            |                |
|---------------|----------------------------|--------------------------|--|---------------------|---|------------------|---|---|--------------------|-------------------------------|-------------|----------------------------|----------------|
|               |                            | Residentes en España (a) | Residentes en otros países de la zona euro (b) | Resto del mundo (c) | Rúbricas no clasificadas por residencia del tenedor (d) | Depósitos (e)    | Participaciones en fondos del mercado monetario (f) | Valores distintos de acciones y participaciones | Capital y reservas | Otros pasivos no clasificados | Euros (g)   | Monedas distintas del euro | Sin clasificar |
|               | =12a14<br>=6a11=<br>1=2a5= | 2                        | 3  | 4                   | 5=8 a 11  | 6                | 7   | 8   | 9                  | 10                            | 11          | 12                         | 13             |
| <b>05</b>     | 2 208                      | 1 267                    | 180  | 204                 | 557   | 1 596            | 55  | 258   | 167                | 132                           | 1 763       | 146                        | 299            |
| <b>06</b>     | 2 527                      | 1 450                    | 185  | 196                 | 696   | 1 831            | 0   | 353   | 181                | 162                           | 2 010       | 174                        | 343            |
| <b>07</b>     | 3 005                      | 1 726                    | 230  | 212                 | 838   | 2 168            | -   | 426   | 206                | 205                           | 2 384       | 211                        | 411            |
| <b>08</b>     | 3 409                      | 2 006                    | 235  | 270                 | 899   | 2 483            | 28  | 399   | 242                | 258                           | 2 677       | 233                        | 500            |
| <b>09</b>     | 3 447                      | 2 015                    | 245  | 263                 | 924   | 2 510            | 13  | 440   | 270                | 214                           | 2 743       | 220                        | 484            |
| <b>10</b>     | 3 471                      | 2 008                    | 228  | 284                 | 951   | 2 511            | 8   | 433   | 282                | 236                           | 2 793       | 160                        | 518            |
| <b>09 Sep</b> | 3 427                      | 1 987                    | 238  | 261                 | 941   | 2 469            | 16  | 443   | 267                | 231                           | 2 711       | 218                        | 497            |
| <b>Oct</b>    | 3 412                      | 1 973                    | 238  | 258                 | 942   | 2 454            | 15  | 446   | 267                | 229                           | 2 698       | 218                        | 496            |
| <b>Nov</b>    | 3 417                      | 1 968                    | 241  | 252                 | 955   | 2 447            | 14  | 448   | 269                | 237                           | 2 693       | 217                        | 507            |
| <b>Dic</b>    | 3 447                      | 2 015                    | 245  | 263                 | 924   | 2 510            | 13  | 440   | 270                | 214                           | 2 743       | 220                        | 484            |
| <b>10 Ene</b> | 3 439                      | 1 981                    | 245  | 271                 | 942   | 2 484            | 13  | 447   | 272                | 224                           | 2 714       | 229                        | 496            |
| <b>Feb</b>    | 3 428                      | 1 961                    | 239  | 280                 | 948   | 2 468            | 12  | 443   | 276                | 229                           | 2 692       | 232                        | 505            |
| <b>Mar</b>    | 3 441                      | 1 970                    | 242  | 276                 | 954   | 2 476            | 12  | 448   | 276                | 230                           | 2 706       | 230                        | 506            |
| <b>Abr</b>    | 3 455                      | 1 957                    | 237  | 285                 | 976   | 2 468            | 11  | 455   | 277                | 244                           | 2 706       | 228                        | 522            |
| <b>May</b>    | 3 496                      | 2 000                    | 250  | 269                 | 977   | 2 509            | 10  | 441   | 281                | 254                           | 2 751       | 209                        | 536            |
| <b>Jun</b>    | 3 488                      | 2 036                    | 226  | 265                 | 961   | 2 517            | 10  | 423   | 282                | 256                           | 2 753       | 197                        | 538            |
| <b>Jul</b>    | 3 468                      | 2 028                    | 229  | 250                 | 961   | 2 497            | 9   | 422   | 284                | 255                           | 2 744       | 184                        | 539            |
| <b>Ago</b>    | 3 500                      | 2 002                    | 234  | 267                 | 997   | 2 494            | 9   | 423   | 291                | 284                           | 2 731       | 195                        | 574            |
| <b>Sep</b>    | 3 486                      | 2 001                    | 233  | 272                 | 981   | 2 497            | 9   | 424   | 287                | 270                           | 2 739       | 190                        | 557            |
| <b>Oct</b>    | 3 492                      | 2 003                    | 233  | 277                 | 979   | 2 505            | 9   | 432   | 285                | 262                           | 2 753       | 192                        | 547            |
| <b>Nov</b>    | 3 479                      | 1 997                    | 235  | 275                 | 973   | 2 498            | 8   | 435   | 285                | 253                           | 2 754       | 187                        | 538            |
| <b>Dic</b>    | 3 471                      | 2 008                    | 228  | 284                 | 951   | 2 511            | 8   | 433   | 282                | 236                           | 2 793       | 160                        | 518            |
| <b>11 Ene</b> | 3 451                      | 1 969                    | 229  | 295                 | 958   | 2 484            | 8   | 433   | 281                | 244                           | 2 771       | 155                        | 525            |
| <b>Feb</b>    | 3 446                      | 1 985                    | 235  | 272                 | 954   | 2 484            | 8   | 442   | 283                | 230                           | 2 790       | 144                        | 512            |

Véanse notas al final del capítulo

## 8. OTRAS INSTITUCIONES FINANCIERAS MONETARIAS

## 8.4 Activo. Residentes en España

## B) Balance agregado de las OIFM según los estados de la zona del euro

Millones de euros

|               | Total             | Préstamos y créditos |           |           |         |                |        |                                     |           | Valores distintos de acciones y participaciones |         | Participaciones de fondos del mercado monetario | Acciones y participaciones |
|---------------|-------------------|----------------------|-----------|-----------|---------|----------------|--------|-------------------------------------|-----------|---|---------|---|----------------------------|
|               |                   | Del cual             |           | Del cual  |         | Del cual       |        | Del cual                            |           | Del cual  |         |   |                            |
|               |                   | Total                | Euros     | IFM total | Euros   | AAPP total (a) | Euros  | Otros sectores residentes total (b) | Euros     | Total   | Euros   |   |                            |
|               | +12+13<br>1=2+10+ | 2=4+6+8              | 3=5+7+9   | 4         | 5       | 6              | 7      | 8                                   | 9         | 10  | 11      | 12  | 13                         |
| <b>05</b>     | 1 729 344         | 1 466 094            | 1 436 818 | 223 329   | 202 796 | 40 894         | 40 882 | 1 201 871                           | 1 193 140 | 176 297   | 175 615 | 88  | 86 865                     |
| <b>06</b>     | 2 022 645         | 1 773 000            | 1 755 709 | 224 069   | 218 279 | 41 185         | 41 160 | 1 507 747                           | 1 496 270 | 145 945   | 145 200 | -   | 103 700                    |
| <b>07</b>     | 2 396 752         | 2 048 013            | 2 026 111 | 246 119   | 240 165 | 42 737         | 42 724 | 1 759 158                           | 1 743 222 | 246 953   | 246 100 | -   | 101 786                    |
| <b>08</b>     | 2 701 028         | 2 196 279            | 2 167 001 | 272 167   | 267 929 | 52 772         | 52 735 | 1 871 339                           | 1 846 337 | 411 678   | 410 800 | 340   | 92 732                     |
| <b>09</b>     | 2 773 157         | 2 158 408            | 2 137 223 | 251 958   | 248 685 | 64 449         | 64 428 | 1 842 001                           | 1 824 110 | 515 373   | 513 121 | 0   | 99 376                     |
| <b>10</b>     | 2 796 414         | 2 174 020            | 2 150 835 | 238 030   | 235 002 | 78 583         | 78 583 | 1 857 407                           | 1 837 250 | 519 485   | 514 878 | 0   | 102 909                    |
| <b>09 Sep</b> | 2 743 125         | 2 137 003            | 2 113 506 | 225 893   | 222 190 | 61 415         | 61 385 | 1 849 695                           | 1 829 931 | 508 754   | 506 452 | 0   | 97 368                     |
| <b>Oct</b>    | 2 733 071         | 2 124 973            | 2 101 910 | 224 484   | 220 924 | 62 180         | 62 159 | 1 838 309                           | 1 818 827 | 508 556   | 506 158 | 1   | 99 541                     |
| <b>Nov</b>    | 2 743 204         | 2 129 423            | 2 107 019 | 228 579   | 225 159 | 62 553         | 62 531 | 1 838 291                           | 1 819 329 | 513 798   | 511 452 | 0   | 99 983                     |
| <b>Dic</b>    | 2 773 157         | 2 158 408            | 2 137 223 | 251 958   | 248 685 | 64 449         | 64 428 | 1 842 001                           | 1 824 110 | 515 373   | 513 121 | 0   | 99 376                     |
| <b>10 Ene</b> | 2 746 321         | 2 137 551            | 2 115 490 | 249 217   | 245 732 | 67 068         | 67 046 | 1 821 266                           | 1 802 712 | 507 235   | 503 697 | 0   | 101 535                    |
| <b>Feb</b>    | 2 742 774         | 2 138 753            | 2 116 260 | 246 582   | 243 139 | 68 513         | 68 499 | 1 823 659                           | 1 804 622 | 506 666   | 503 193 | -   | 97 355                     |
| <b>Mar</b>    | 2 756 836         | 2 147 765            | 2 124 813 | 247 735   | 244 094 | 68 332         | 68 332 | 1 831 699                           | 1 812 387 | 510 610   | 506 223 | -   | 98 460                     |
| <b>Abr</b>    | 2 768 278         | 2 157 036            | 2 134 345 | 263 642   | 260 310 | 70 100         | 70 100 | 1 823 294                           | 1 803 934 | 508 418   | 503 922 | 0   | 102 824                    |
| <b>May</b>    | 2 772 779         | 2 163 936            | 2 138 588 | 263 508   | 259 109 | 71 479         | 71 479 | 1 828 949                           | 1 808 000 | 511 068   | 505 948 | 0   | 97 775                     |
| <b>Jun</b>    | 2 766 768         | 2 169 234            | 2 142 887 | 241 572   | 236 960 | 74 883         | 74 883 | 1 852 779                           | 1 831 045 | 501 527   | 496 709 | 0   | 96 006                     |
| <b>Jul</b>    | 2 765 522         | 2 166 261            | 2 141 047 | 250 966   | 246 566 | 75 878         | 75 878 | 1 839 416                           | 1 818 603 | 500 845   | 496 231 | 0   | 98 416                     |
| <b>Ago</b>    | 2 752 387         | 2 157 916            | 2 132 660 | 256 030   | 252 225 | 75 680         | 75 680 | 1 826 206                           | 1 804 755 | 496 726   | 491 990 | 0   | 97 745                     |
| <b>Sep</b>    | 2 777 669         | 2 164 470            | 2 140 675 | 236 016   | 232 513 | 76 882         | 76 882 | 1 851 572                           | 1 831 280 | 515 856   | 511 403 | 0   | 97 342                     |
| <b>Oct</b>    | 2 786 508         | 2 167 235            | 2 143 913 | 248 396   | 244 731 | 78 658         | 78 658 | 1 840 181                           | 1 820 525 | 517 234   | 512 871 | 0   | 102 039                    |
| <b>Nov</b>    | 2 784 223         | 2 165 716            | 2 140 868 | 234 443   | 230 259 | 77 049         | 77 049 | 1 854 224                           | 1 833 560 | 519 211   | 514 578 | 0   | 99 295                     |
| <b>Dic</b>    | 2 796 414         | 2 174 020            | 2 150 835 | 238 030   | 235 002 | 78 583         | 78 583 | 1 857 407                           | 1 837 250 | 519 485   | 514 878 | 0   | 102 909                    |
| <b>11 Ene</b> | 2 777 551         | 2 151 258            | 2 128 663 | 231 411   | 228 258 | 80 312         | 80 312 | 1 839 536                           | 1 820 094 | 522 093   | 517 496 | 0   | 104 199                    |
| <b>Feb</b>    | 2 777 392         | 2 151 455            | 2 129 372 | 238 045   | 235 043 | 82 648         | 82 648 | 1 830 763                           | 1 811 681 | 522 142   | 517 532 | 0   | 103 794                    |

Véanse notas al final del capítulo

**8. OTRAS INSTITUCIONES FINANCIERAS MONETARIAS**  
**B) Balance agregado de las OIFM según los estados de la zona del euro**

**8.5 Activo. Residentes en España: detalle de valores distintos de acciones y participaciones**

Millones de euros

|               | Del cual |         | IFM    |          |                | AAPP    |         | Otros sectores resid. |         |
|---------------|----------|---------|--------|----------|----------------|---------|---------|-----------------------|---------|
|               | Total    | Euros   | Total  | Del cual |                | Total   | Euros   | Total                 | Euros   |
|               |          |         |        | Euros    | Hasta dos años |         |         |                       |         |
|               |          |         |        |          |                |         |         |                       |         |
| 1=3+6+8       | 2=4+7+9  | 3       | 4      | 5        | 6              | 7       | 8       | 9                     |         |
| <b>05</b>     | 176 297  | 175 615 | 38 436 | 37 993   | 18 732         | 88 821  | 88 598  | 49 041                | 49 023  |
| <b>06</b>     | 145 945  | 145 200 | 24 914 | 24 461   | 3 439          | 70 483  | 70 331  | 50 549                | 50 408  |
| <b>07</b>     | 246 953  | 246 100 | 37 159 | 36 698   | 12 098         | 76 503  | 76 399  | 133 291               | 133 004 |
| <b>08</b>     | 411 678  | 410 800 | 56 945 | 56 561   | 23 947         | 99 594  | 99 484  | 255 139               | 254 755 |
| <b>09</b>     | 515 373  | 513 121 | 72 213 | 71 482   | 20 300         | 151 993 | 151 860 | 291 167               | 289 778 |
| <b>10</b>     | 519 485  | 514 878 | 62 765 | 62 366   | 15 241         | 158 243 | 158 122 | 298 478               | 294 390 |
| <b>09 Sep</b> | 508 754  | 506 452 | 74 978 | 74 279   | 23 428         | 141 620 | 141 466 | 292 156               | 290 708 |
| <b>Oct</b>    | 508 556  | 506 158 | 76 069 | 75 359   | 23 136         | 145 024 | 144 874 | 287 464               | 285 925 |
| <b>Nov</b>    | 513 798  | 511 452 | 76 538 | 75 831   | 21 109         | 149 125 | 148 977 | 288 135               | 286 645 |
| <b>Dic</b>    | 515 373  | 513 121 | 72 213 | 71 482   | 20 300         | 151 993 | 151 860 | 291 167               | 289 778 |
| <b>10 Ene</b> | 507 235  | 503 697 | 74 271 | 73 519   | 21 021         | 145 024 | 144 865 | 287 940               | 285 313 |
| <b>Feb</b>    | 506 666  | 503 193 | 76 780 | 76 024   | 22 321         | 142 506 | 142 346 | 287 380               | 284 823 |
| <b>Mar</b>    | 510 610  | 506 223 | 75 986 | 75 218   | 20 630         | 149 986 | 149 845 | 284 639               | 281 159 |
| <b>Abr</b>    | 508 418  | 503 922 | 73 971 | 73 202   | 18 747         | 153 009 | 152 847 | 281 439               | 277 874 |
| <b>May</b>    | 511 068  | 505 948 | 72 869 | 72 052   | 16 237         | 156 964 | 156 787 | 281 235               | 277 109 |
| <b>Jun</b>    | 501 527  | 496 709 | 62 872 | 62 448   | 15 634         | 158 518 | 158 372 | 280 137               | 275 888 |
| <b>Jul</b>    | 500 845  | 496 231 | 62 417 | 62 005   | 15 312         | 151 773 | 151 620 | 286 655               | 282 606 |
| <b>Ago</b>    | 496 726  | 491 990 | 61 278 | 60 859   | 14 731         | 150 171 | 150 005 | 285 277               | 281 125 |
| <b>Sep</b>    | 515 856  | 511 403 | 62 968 | 62 570   | 15 933         | 155 441 | 155 317 | 297 447               | 293 515 |
| <b>Oct</b>    | 517 234  | 512 871 | 64 584 | 64 190   | 16 684         | 156 254 | 156 105 | 296 396               | 292 577 |
| <b>Nov</b>    | 519 211  | 514 578 | 66 788 | 66 379   | 18 314         | 157 725 | 157 569 | 294 698               | 290 630 |
| <b>Dic</b>    | 519 485  | 514 878 | 62 765 | 62 366   | 15 241         | 158 243 | 158 122 | 298 478               | 294 390 |
| <b>11 Ene</b> | 522 093  | 517 496 | 64 762 | 64 362   | 15 280         | 156 461 | 156 320 | 300 870               | 296 814 |
| <b>Feb</b>    | 522 142  | 517 532 | 66 348 | 65 945   | 18 306         | 159 777 | 159 636 | 296 017               | 291 951 |

**8. OTRAS INSTITUCIONES FINANCIERAS MONETARIAS**  
**B) Balance agregado de las OIFM según los estados de la zona del euro**

**8.6 Activo. Residentes en otros países de la zona del euro**

Millones de euros

|                   | Préstamos y créditos |          |         |           |          |       |            |          |        |                                 | Valores distintos acciones y partic. | Participaciones de fondos de mercado monetario | Acciones y participaciones |          |           |
|-------------------|----------------------|----------|---------|-----------|----------|-------|------------|----------|--------|---------------------------------|--------------------------------------|--|----------------------------|----------|-----------|
|                   | Total                | Del cual |         | IFM total | Del cual |       | AAPP total | Del cual |        | Otros sectores residentes total |                                      |  |                            | Del cual |           |
|                   |                      | Total    | Euros   |           | Euros    | Euros |            | Euros    | Euros  |                                 |                                      |  |                            | Euros    |           |
|                   |                      |          |         |           |          |       |            |          |        |                                 |                                      |  |                            |          | Total (a) |
| +12+13<br>1=2+10+ | 2=4+6+8              | 3=5+7+9  | 4       | 5         | 6        | 7     | 8          | 9        | 10     | 11                              | 12                                   | 13   |                            |          |           |
| <b>05</b>         | 191 804              | 86 719   | 75 147  | 74 339    | 64 141   | 201   | 197        | 12 178   | 10 809 | 96 183                          | 92 991                               | 59   | 8 843                      |          |           |
| <b>06</b>         | 169 456              | 111 527  | 97 492  | 91 728    | 82 080   | 110   | 110        | 19 689   | 15 302 | 45 778                          | 42 500                               | -  | 12 151                     |          |           |
| <b>07</b>         | 217 949              | 135 668  | 125 138 | 114 133   | 106 791  | 117   | 117        | 21 419   | 18 230 | 48 394                          | 45 632                               | -  | 33 886                     |          |           |
| <b>08</b>         | 223 221              | 142 492  | 129 746 | 116 820   | 107 507  | 101   | 101        | 25 571   | 22 138 | 49 822                          | 47 646                               | -  | 30 907                     |          |           |
| <b>09</b>         | 212 237              | 121 066  | 110 835 | 94 487    | 87 659   | 97    | 97         | 26 482   | 23 080 | 59 758                          | 58 273                               | 9  | 31 403                     |          |           |
| <b>10</b>         | 159 676              | 101 261  | 91 148  | 75 387    | 68 760   | 92    | 92         | 25 782   | 22 296 | 36 630                          | 35 311                               | 5  | 21 779                     |          |           |
| <b>09 Sep</b>     | 230 161              | 135 532  | 124 528 | 107 495   | 99 874   | 99    | 99         | 27 938   | 24 555 | 63 419                          | 61 740                               | 8  | 31 203                     |          |           |
| <b>Oct</b>        | 228 988              | 136 401  | 125 385 | 109 962   | 102 359  | 99    | 99         | 26 340   | 22 927 | 61 304                          | 59 668                               | 8  | 31 276                     |          |           |
| <b>Nov</b>        | 220 411              | 128 289  | 118 041 | 102 340   | 95 443   | 98    | 98         | 25 850   | 22 500 | 61 006                          | 59 425                               | 9  | 31 108                     |          |           |
| <b>Dic</b>        | 212 237              | 121 066  | 110 835 | 94 487    | 87 659   | 97    | 97         | 26 482   | 23 080 | 59 758                          | 58 273                               | 9  | 31 403                     |          |           |
| <b>10 Ene</b>     | 208 992              | 121 840  | 112 051 | 95 712    | 89 435   | 97    | 97         | 26 032   | 22 519 | 55 462                          | 53 953                               | 9  | 31 681                     |          |           |
| <b>Feb</b>        | 193 790              | 113 801  | 103 465 | 87 676    | 80 961   | 96    | 96         | 26 028   | 22 408 | 53 141                          | 51 633                               | 8  | 26 840                     |          |           |
| <b>Mar</b>        | 188 281              | 109 204  | 98 106  | 82 086    | 74 751   | 1 541 | 1 427      | 25 577   | 21 929 | 55 070                          | 53 351                               | 5  | 24 003                     |          |           |
| <b>Abr</b>        | 181 826              | 109 753  | 98 108  | 83 960    | 76 286   | 540   | 426        | 25 253   | 21 396 | 49 364                          | 47 566                               | 4  | 22 706                     |          |           |
| <b>May</b>        | 175 952              | 107 758  | 96 813  | 81 148    | 74 357   | 549   | 427        | 26 061   | 22 028 | 45 655                          | 43 884                               | 5  | 22 534                     |          |           |
| <b>Jun</b>        | 174 396              | 107 671  | 96 916  | 82 041    | 75 378   | 97    | 97         | 25 533   | 21 440 | 44 757                          | 43 011                               | 8  | 21 960                     |          |           |
| <b>Jul</b>        | 171 220              | 106 956  | 97 036  | 81 305    | 75 193   | 95    | 95         | 25 556   | 21 747 | 42 298                          | 40 585                               | 8  | 21 957                     |          |           |
| <b>Ago</b>        | 172 818              | 108 339  | 97 814  | 82 461    | 76 337   | 95    | 95         | 25 784   | 21 382 | 42 371                          | 40 839                               | 6  | 22 101                     |          |           |
| <b>Sep</b>        | 164 124              | 100 290  | 90 623  | 74 665    | 68 865   | 94    | 94         | 25 530   | 21 664 | 41 920                          | 40 546                               | 6  | 21 908                     |          |           |
| <b>Oct</b>        | 167 777              | 107 415  | 98 378  | 82 378    | 77 026   | 95    | 95         | 24 942   | 21 256 | 38 316                          | 36 976                               | 6  | 22 039                     |          |           |
| <b>Nov</b>        | 162 626              | 102 198  | 92 116  | 76 955    | 70 784   | 94    | 94         | 25 149   | 21 237 | 38 727                          | 37 331                               | 8  | 21 692                     |          |           |
| <b>Dic</b>        | 159 676              | 101 261  | 91 148  | 75 387    | 68 760   | 92    | 92         | 25 782   | 22 296 | 36 630                          | 35 311                               | 5  | 21 779                     |          |           |
| <b>11 Ene</b>     | 166 328              | 108 818  | 98 771  | 81 018    | 74 469   | 92    | 92         | 27 708   | 24 210 | 35 533                          | 34 183                               | 5  | 21 972                     |          |           |
| <b>Feb</b>        | 169 059              | 110 700  | 100 860 | 85 595    | 79 273   | 92    | 92         | 25 013   | 21 494 | 36 972                          | 35 625                               | 7  | 21 379                     |          |           |

Véanse notas al final del capítulo

**8. OTRAS INSTITUCIONES FINANCIERAS MONETARIAS**  
**B) Balance agregado de las OIFM según los estados de la zona del euro**

**8.7 Activo. Residentes en otros países de la zona euro: detalle de valores distintos de acciones y participaciones**

Millones de euros

|               | Del cual |        | IFM    |          |                | AAPP   |        | Otros sectores resid. |        |
|---------------|----------|--------|--------|----------|----------------|--------|--------|-----------------------|--------|
|               | Total    | Euros  | Total  | Del cual |                | Total  | Euros  | Total                 | Euros  |
|               |          |        |        | Euros    | Hasta dos años |        |        |                       |        |
|               |          |        |        |          |                |        |        |                       |        |
| 1=3+6+8       | 2=4+7+9  |        |        |          |                |        |        |                       |        |
| <b>05</b>     | 96 183   | 92 991 | 18 582 | 15 956   | 1 884          | 59 504 | 59 449 | 18 097                | 17 587 |
| <b>06</b>     | 45 778   | 42 500 | 14 723 | 12 156   | 407            | 15 365 | 15 316 | 15 690                | 15 027 |
| <b>07</b>     | 48 394   | 45 632 | 14 622 | 12 435   | 1 245          | 17 929 | 17 891 | 15 843                | 15 306 |
| <b>08</b>     | 49 822   | 47 646 | 14 685 | 13 150   | 1 690          | 17 306 | 17 299 | 17 830                | 17 196 |
| <b>09</b>     | 59 758   | 58 273 | 14 340 | 13 379   | 1 502          | 25 908 | 25 902 | 19 510                | 18 992 |
| <b>10</b>     | 36 630   | 35 311 | 10 051 | 9 265    | 274            | 11 920 | 11 642 | 14 659                | 14 405 |
| <b>09 Sep</b> | 63 419   | 61 740 | 14 425 | 13 295   | 2 040          | 29 434 | 29 425 | 19 560                | 19 019 |
| <b>Oct</b>    | 61 304   | 59 668 | 14 086 | 12 984   | 1 445          | 28 083 | 28 074 | 19 135                | 18 610 |
| <b>Nov</b>    | 61 006   | 59 425 | 14 450 | 13 397   | 1 499          | 27 039 | 27 030 | 19 517                | 18 997 |
| <b>Dic</b>    | 59 758   | 58 273 | 14 340 | 13 379   | 1 502          | 25 908 | 25 902 | 19 510                | 18 992 |
| <b>10 Ene</b> | 55 462   | 53 953 | 14 243 | 13 249   | 1 303          | 21 717 | 21 708 | 19 502                | 18 996 |
| <b>Feb</b>    | 53 141   | 51 633 | 13 749 | 12 782   | 1 276          | 20 418 | 20 361 | 18 974                | 18 490 |
| <b>Mar</b>    | 55 070   | 53 351 | 13 435 | 12 475   | 1 232          | 22 835 | 22 569 | 18 800                | 18 307 |
| <b>Abr</b>    | 49 364   | 47 566 | 13 066 | 12 019   | 1 078          | 17 475 | 17 223 | 18 823                | 18 323 |
| <b>May</b>    | 45 655   | 43 884 | 12 310 | 11 295   | 954            | 15 154 | 14 868 | 18 190                | 17 722 |
| <b>Jun</b>    | 44 757   | 43 011 | 11 726 | 10 667   | 904            | 13 550 | 13 283 | 19 481                | 19 061 |
| <b>Jul</b>    | 42 298   | 40 585 | 11 025 | 10 010   | 621            | 13 145 | 12 875 | 18 128                | 17 700 |
| <b>Ago</b>    | 42 371   | 40 839 | 10 375 | 9 557    | 585            | 13 440 | 13 170 | 18 556                | 18 111 |
| <b>Sep</b>    | 41 920   | 40 546 | 10 526 | 9 745    | 394            | 13 474 | 13 192 | 17 920                | 17 610 |
| <b>Oct</b>    | 38 316   | 36 976 | 10 362 | 9 586    | 430            | 11 574 | 11 290 | 16 380                | 16 100 |
| <b>Nov</b>    | 38 727   | 37 331 | 10 459 | 9 664    | 284            | 12 014 | 11 721 | 16 254                | 15 946 |
| <b>Dic</b>    | 36 630   | 35 311 | 10 051 | 9 265    | 274            | 11 920 | 11 642 | 14 659                | 14 405 |
| <b>11 Ene</b> | 35 533   | 34 183 | 10 294 | 9 493    | 338            | 10 736 | 10 455 | 14 504                | 14 235 |
| <b>Feb</b>    | P 36 972 | 35 625 | 9 989  | 9 192    | 273            | 12 639 | 12 361 | 14 344                | 14 072 |

**8. OTRAS INSTITUCIONES FINANCIERAS MONETARIAS**  
**B) Balance agregado de las OIFM según los estados de la zona del euro**

**8.8 Pasivo. Depósitos de los residentes en España: por sectores y detalle por instrumentos de los depósitos de OOAAPP**

Millones de euros

|                 | Del cual   |           | Por sectores |         |   |          |                               |                 |                              | OOAAPP. Por instrumentos |           |                        |       |                |       |
|-----------------|------------|-----------|--------------|---------|---|----------|-------------------------------|-----------------|------------------------------|--------------------------|-----------|------------------------|-------|----------------|-------|
|                 | Total      | Euros     | IFM          |         | AAPP (a)  |          | Otras sectores residentes (b) | A la vista      | Del cual                     |                          | Resto     |                        |       |                |       |
|                 |            |           | Total        | Euros   | Entida. de crédito sujeta a reservas mínimas y BE | Del cual |                               |                 | Fondos del mercado monetario | Administración Central   |           | Del cual               |       |                |       |
|                 |            |           |              |         |   |          |                               |                 |                              |                          |           | A plazo hasta dos años | Euros | Hasta dos años |       |
| +11<br>1=3+8+9+ | 2          | 3=5+6     | 4            | 5       | 6   | 7        | 8                             | +15<br>+13+12=9 | 10                           | 11                       | 12        | 13                     | 14    | 15             |       |
| <b>05</b>       | 1 212 790  | 1 189 953 | 239 230      | 232 052 | 226 756   | 118 952  | 12 474                        | 20 922          | 34 382                       | 34 382                   | 918 256   | 29 473                 | 3 776 | 3 558          | 1 133 |
| <b>06</b>       | 1 450 383  | 1 411 725 | 228 298      | 222 374 | 228 281   | 118 595  | 17                            | 23 038          | 43 677                       | 43 676                   | 1 155 370 | 36 303                 | 6 143 | 5 969          | 1 231 |
| <b>07</b>       | 1 726 062  | 1 674 194 | 268 658      | 260 651 | 268 638   | 153 901  | 19                            | 26 730          | 48 489                       | 48 486                   | 1 382 185 | 38 975                 | 7 356 | 7 226          | 2 158 |
| <b>08</b>       | 1 977 713  | 1 928 322 | 321 442      | 308 839 | 314 960   | 194 584  | 6 482                         | 35 668          | 40 386                       | 40 385                   | 1 580 218 | 32 464                 | 6 567 | 6 335          | 1 355 |
| <b>09</b>       | 2 001 735  | 1 963 765 | 308 169      | 303 312 | 304 928   | 185 728  | 3 241                         | 44 130          | 37 675                       | 37 673                   | 1 611 760 | 30 518                 | 5 491 | 5 368          | 1 666 |
| <b>10</b>       | 1 999 611  | 1 966 275 | 272 119      | 269 568 | 269 668   | 134 998  | 2 451                         | 45 458          | 33 622                       | 33 620                   | 1 648 413 | 26 889                 | 5 504 | 5 375          | 1 228 |
| <b>09 Sep</b>   | 1 970 584  | 1 932 264 | 284 273      | 278 863 | 281 219   | 172 196  | 3 053                         | 44 091          | 38 963                       | 38 961                   | 1 603 257 | 30 393                 | 7 466 | 7 307          | 1 103 |
| <b>Oct</b>      | 1 958 049  | 1 918 222 | 286 662      | 281 487 | 283 681   | 174 200  | 2 981                         | 49 508          | 38 292                       | 38 290                   | 1 583 587 | 30 267                 | 7 078 | 6 914          | 947   |
| <b>Nov</b>      | 1 954 099  | 1 916 398 | 286 014      | 281 033 | 282 991   | 168 919  | 3 023                         | 51 924          | 39 071                       | 39 070                   | 1 577 090 | 31 208                 | 6 742 | 6 564          | 1 121 |
| <b>Dic</b>      | 2 001 735  | 1 963 765 | 308 169      | 303 312 | 304 928   | 185 728  | 3 241                         | 44 130          | 37 675                       | 37 673                   | 1 611 760 | 30 518                 | 5 491 | 5 368          | 1 666 |
| <b>10 Ene</b>   | 1 967 814  | 1 926 890 | 298 841      | 293 399 | 295 504   | 185 023  | 3 337                         | 50 613          | 33 806                       | 33 803                   | 1 584 554 | 27 018                 | 5 793 | 5 659          | 995   |
| <b>Feb</b>      | 1 949 072  | 1 909 763 | 300 696      | 295 339 | 297 589   | 178 804  | 3 107                         | 37 730          | 33 980                       | 33 978                   | 1 576 666 | 27 365                 | 5 675 | 5 505          | 941   |
| <b>Mar</b>      | 1 958 865  | 1 919 550 | 303 904      | 298 297 | 300 836   | 175 630  | 3 067                         | 40 053          | 35 970                       | 35 968                   | 1 578 938 | 28 764                 | 6 221 | 6 016          | 986   |
| <b>Abr</b>      | 1 946 204  | 1 907 293 | 310 182      | 304 994 | 307 069   | 183 541  | 3 112                         | 43 156          | 35 516                       | 35 513                   | 1 557 351 | 28 171                 | 6 184 | 5 961          | 1 161 |
| <b>May</b>      | 1 989 923  | 1 948 986 | 350 425      | 344 115 | 347 624   | 210 293  | 2 801                         | 36 133          | 35 086                       | 35 083                   | 1 568 279 | 27 123                 | 6 796 | 6 611          | 1 166 |
| <b>Jun</b>      | 2 026 734  | 1 985 472 | 359 031      | 352 730 | 356 214   | 213 021  | 2 817                         | 38 804          | 34 420                       | 34 418                   | 1 594 479 | 26 699                 | 6 870 | 6 714          | 851   |
| <b>Jul</b>      | 2 018 719  | 1 980 943 | 350 379      | 344 235 | 347 408   | 208 186  | 2 971                         | 45 220          | 34 943                       | 34 942                   | 1 588 176 | 27 306                 | 6 942 | 6 365          | 695   |
| <b>Ago</b>      | 1 993 093  | 1 955 660 | 334 874      | 329 236 | 332 302   | 198 931  | 2 572                         | 38 162          | 35 615                       | 35 614                   | 1 584 442 | 27 753                 | 7 161 | 6 591          | 702   |
| <b>Sep</b>      | 1 992 337  | 1 957 045 | 290 836      | 285 829 | 288 511   | 157 556  | 2 325                         | 42 761          | 34 409                       | 34 408                   | 1 624 330 | 26 821                 | 6 919 | 6 774          | 669   |
| <b>Oct</b>      | 1 994 849  | 1 958 213 | 291 380      | 286 263 | 289 047   | 154 715  | 2 333                         | 56 636          | 35 131                       | 35 128                   | 1 611 702 | 27 639                 | 6 830 | 6 691          | 661   |
| <b>Nov</b>      | 1 988 373  | 1 951 022 | 279 428      | 275 570 | 276 455   | 147 556  | 2 973                         | 53 947          | 36 527                       | 36 526                   | 1 618 470 | 28 478                 | 7 289 | 7 137          | 760   |
| <b>Dic</b>      | 1 999 611  | 1 966 275 | 272 119      | 269 568 | 269 668   | 134 998  | 2 451                         | 45 458          | 33 622                       | 33 620                   | 1 648 413 | 26 889                 | 5 504 | 5 375          | 1 228 |
| <b>11 Ene</b>   | 1 960 790  | 1 928 493 | 258 462      | 255 512 | 256 144   | 132 214  | 2 318                         | 45 173          | 32 039                       | 32 038                   | 1 625 116 | 25 758                 | 5 516 | 5 386          | 766   |
| <b>Feb</b>      | PI 977 064 | 1 943 381 | 263 601      | 260 744 | 261 354   | 129 460  | 2 248                         | 59 540          | 30 591                       | 30 590                   | 1 623 333 | 24 357                 | 5 478 | 5 320          | 756   |

Véanse notas al final del capítulo

**8. OTRAS INSTITUCIONES FINANCIERAS MONETARIAS**  
**B) Balance agregado de las OIFM según los estados de la zona del euro**

**8.9 Pasivo. Depósitos de los residentes en España: detalle de otros sectores residentes**

Millones de euros

|               | Total     | Depósitos en euros |            |               |                |              | Depósitos en moneda extranjera |        |            |               |                |              |                     |
|---------------|-----------|--------------------|------------|---------------|----------------|--------------|--------------------------------|--------|------------|---------------|----------------|--------------|---------------------|
|               |           | Total              | A la vista | Del cual      |                | Con preaviso | Cesiones temporales            | Total  | A la vista | Del cual      |                | Con preaviso | Cesiones temporales |
|               |           |                    |            | A plazo total | Hasta dos años |              |                                |        |            | A plazo total | Hasta dos años |              |                     |
| 1=2+8         | 2=3+4+6+7 | 3                  | 4          | 5             | 6              | 7            | 8=9+10+                        | 9      | 10         | 11            | 12             | 13           |                     |
| <b>05</b>     | 918 256   | 902 617            | 396 190    | 433 380       | 190 520        | 0            | 73 046                         | 15 639 | 3 137      | 12 475        | 4 393          | -            | 27                  |
| <b>06</b>     | 1 155 370 | 1 122 653          | 448 331    | 590 492       | 246 406        | 6            | 83 824                         | 32 717 | 3 865      | 28 838        | 7 785          | -            | 14                  |
| <b>07</b>     | 1 382 185 | 1 338 341          | 438 038    | 814 692       | 352 706        | 19           | 85 592                         | 43 844 | 4 217      | 39 612        | 9 129          | -            | 14                  |
| <b>08</b>     | 1 580 218 | 1 543 445          | 423 739    | 1 039 696     | 500 488        | 20           | 79 991                         | 36 773 | 4 312      | 32 460        | 9 098          | -            | -                   |
| <b>09</b>     | 1 611 760 | 1 578 664          | 470 154    | 1 041 390     | 476 500        | 26           | 67 095                         | 33 096 | 4 168      | 28 927        | 9 162          | -            | -                   |
| <b>10</b>     | 1 648 413 | 1 617 641          | 472 720    | 1 075 132     | 477 373        | 37           | 69 752                         | 30 772 | 4 742      | 26 030        | 8 751          | -            | -                   |
| <b>09 Sep</b> | 1 603 257 | 1 570 369          | 453 475    | 1 048 800     | 486 976        | 24           | 68 070                         | 32 888 | 4 614      | 28 274        | 6 854          | -            | -                   |
| <b>Oct</b>    | 1 583 587 | 1 548 952          | 456 222    | 1 035 553     | 475 733        | 24           | 57 153                         | 34 635 | 4 442      | 30 190        | 8 361          | -            | 3                   |
| <b>Nov</b>    | 1 577 090 | 1 544 384          | 456 517    | 1 032 556     | 472 474        | 25           | 55 286                         | 32 706 | 4 396      | 28 307        | 8 972          | -            | 3                   |
| <b>Dic</b>    | 1 611 760 | 1 578 664          | 470 154    | 1 041 390     | 476 500        | 26           | 67 095                         | 33 096 | 4 168      | 28 927        | 9 162          | -            | -                   |
| <b>10 Ene</b> | 1 584 554 | 1 549 089          | 465 910    | 1 030 210     | 466 892        | 26           | 52 943                         | 35 465 | 4 319      | 31 146        | 10 298         | -            | -                   |
| <b>Feb</b>    | 1 576 666 | 1 542 729          | 466 192    | 1 023 306     | 461 458        | 28           | 53 203                         | 33 938 | 4 396      | 29 542        | 9 882          | -            | -                   |
| <b>Mar</b>    | 1 578 938 | 1 545 249          | 462 550    | 1 023 134     | 462 193        | 29           | 59 536                         | 33 689 | 4 299      | 29 391        | 11 115         | -            | -                   |
| <b>Abr</b>    | 1 557 351 | 1 523 648          | 455 979    | 1 016 878     | 455 667        | 31           | 50 760                         | 33 703 | 4 411      | 29 291        | 10 720         | -            | -                   |
| <b>May</b>    | 1 568 279 | 1 533 668          | 461 786    | 1 021 708     | 459 743        | 32           | 50 142                         | 34 611 | 4 659      | 29 952        | 10 285         | -            | -                   |
| <b>Jun</b>    | 1 594 479 | 1 559 535          | 478 680    | 1 021 188     | 458 959        | 34           | 59 633                         | 34 944 | 4 921      | 30 024        | 10 055         | -            | -                   |
| <b>Jul</b>    | 1 588 176 | 1 556 559          | 473 073    | 1 032 948     | 463 332        | 35           | 50 503                         | 31 617 | 4 561      | 27 056        | 9 583          | -            | -                   |
| <b>Ago</b>    | 1 584 442 | 1 552 662          | 469 097    | 1 037 227     | 465 500        | 35           | 46 304                         | 31 780 | 4 704      | 27 074        | 9 167          | -            | 2                   |
| <b>Sep</b>    | 1 624 330 | 1 594 060          | 464 509    | 1 067 201     | 472 128        | 35           | 62 314                         | 30 270 | 4 486      | 25 785        | 8 918          | -            | -                   |
| <b>Oct</b>    | 1 611 702 | 1 580 198          | 459 581    | 1 069 686     | 474 560        | 36           | 50 895                         | 31 504 | 5 016      | 26 487        | 9 695          | -            | -                   |
| <b>Nov</b>    | 1 618 470 | 1 584 991          | 458 138    | 1 068 766     | 476 393        | 37           | 58 051                         | 33 479 | 5 535      | 27 944        | 10 220         | -            | -                   |
| <b>Dic</b>    | 1 648 413 | 1 617 641          | 472 720    | 1 075 132     | 477 373        | 37           | 69 752                         | 30 772 | 4 742      | 26 030        | 8 751          | -            | -                   |
| <b>11 Ene</b> | 1 625 116 | 1 595 781          | 463 491    | 1 073 369     | 472 385        | 37           | 58 884                         | 29 335 | 4 679      | 24 656        | 8 207          | -            | -                   |
| <b>Feb</b>    | 1 623 333 | 1 592 517          | 466 464    | 1 069 357     | 474 487        | 37           | 56 658                         | 30 816 | 4 899      | 25 917        | 9 734          | -            | -                   |

**8. OTRAS INSTITUCIONES FINANCIERAS MONETARIAS**  
**B) Balance agregado de las OIFM según los estados de la zona del euro**

**8.10 Pasivo. Depósitos de residentes en otros países de la zona euro: por sectores y detalle por instrumentos de los depósitos de OOAAPP**

Millones de euros

|                | Por sectores |          |         |         |   |                         |                              |                        |                               |            | OOAAPP. Depósitos por instrumentos |       |              |                     |    |   |
|----------------|--------------|----------|---------|---------|---|-------------------------|------------------------------|------------------------|-------------------------------|------------|------------------------------------|-------|--------------|---------------------|----|---|
|                | Total        | Del cual |         | IFM     |   |                         | AAPP                         |                        | Otros sectores residentes (a) | A la vista | Del cual                           |       | Con preaviso | Cesiones temporales |    |   |
|                |              | Euros    | Total   | Euros   | Entida. de crédito sujeta a reservas mínimas y BCNs | Del cual Hasta dos años | Fondos del mercado monetario | Administración Central |                               |            | Del cual                           |       |              |                     |    |   |
|                |              |          |         |         |   |                         |                              |                        |                               |            | Otras Administraciones Públicas    | Euros |              |                     |    |   |
| +11<br>1=3+8+9 | 2            | 3        | 4       | 5       | 6   | 7                       | 8                            | +15+16<br>13+12=9      | 10                            | 11         | 12                                 | 13    | 14           | 15                  | 16 |   |
| <b>05</b>      | 179 423      | 167 698  | 152 254 | 141 795 | 152 254   | 74 409                  | -                            | 253                    | 250                           | 250        | 26 666                             | 250   | -            | -                   | -  | - |
| <b>06</b>      | 184 902      | 169 779  | 155 849 | 141 605 | 155 849   | 90 340                  | -                            | 2                      | 0                             | 0          | 29 051                             | 0     | -            | -                   | -  | - |
| <b>07</b>      | 230 094      | 212 506  | 196 999 | 180 629 | 196 999   | 112 975                 | -                            | 2                      | 0                             | 0          | 33 093                             | 0     | -            | -                   | -  | - |
| <b>08</b>      | 235 055      | 213 205  | 198 691 | 178 943 | 198 691   | 117 979                 | -                            | 4                      | 0                             | 0          | 36 360                             | 0     | -            | -                   | -  | - |
| <b>09</b>      | 245 229      | 226 830  | 208 636 | 192 548 | 208 636   | 115 647                 | -                            | 2                      | 0                             | 0          | 36 591                             | 0     | -            | -                   | -  | - |
| <b>10</b>      | 228 198      | 210 696  | 180 064 | 166 401 | 180 064   | 100 011                 | -                            | 3                      | 0                             | 0          | 48 131                             | 0     | -            | -                   | -  | - |
| <b>09 Sep</b>  | 237 466      | 219 151  | 198 962 | 182 658 | 198 962   | 110 946                 | -                            | 3                      | 0                             | 0          | 38 501                             | 0     | -            | -                   | -  | - |
| <b>Oct</b>     | 238 367      | 218 759  | 201 354 | 184 036 | 201 354   | 112 471                 | -                            | 2                      | 0                             | 0          | 37 011                             | 0     | -            | -                   | -  | - |
| <b>Nov</b>     | 241 092      | 221 815  | 203 359 | 186 292 | 203 359   | 112 869                 | -                            | 2                      | 0                             | 0          | 37 730                             | 0     | -            | -                   | -  | - |
| <b>Dic</b>     | 245 229      | 226 830  | 208 636 | 192 548 | 208 636   | 115 647                 | -                            | 2                      | 0                             | 0          | 36 591                             | 0     | -            | -                   | -  | - |
| <b>10 Ene</b>  | 244 864      | 226 520  | 209 326 | 192 781 | 209 326   | 113 135                 | -                            | 4                      | 0                             | 0          | 35 534                             | 0     | -            | -                   | -  | - |
| <b>Feb</b>     | 239 168      | 220 006  | 203 490 | 186 274 | 203 490   | 106 472                 | -                            | 64                     | 0                             | 0          | 35 613                             | 0     | -            | -                   | -  | - |
| <b>Mar</b>     | 241 399      | 221 564  | 204 913 | 186 934 | 204 913   | 108 537                 | -                            | 95                     | 0                             | 0          | 36 391                             | 0     | -            | -                   | -  | - |
| <b>Abr</b>     | 237 203      | 217 133  | 200 863 | 183 152 | 200 863   | 104 865                 | -                            | 80                     | 0                             | 0          | 36 259                             | 0     | -            | -                   | -  | - |
| <b>May</b>     | 249 833      | 230 191  | 212 202 | 195 284 | 212 202   | 106 118                 | 0                            | 479                    | 0                             | 0          | 37 153                             | 0     | -            | -                   | -  | - |
| <b>Jun</b>     | 225 817      | 207 934  | 188 760 | 173 522 | 188 760   | 101 797                 | -                            | 6                      | 0                             | 0          | 37 050                             | 0     | -            | -                   | -  | - |
| <b>Jul</b>     | 228 616      | 211 100  | 186 757 | 171 232 | 186 757   | 103 581                 | 0                            | 6                      | 0                             | 0          | 41 854                             | 0     | -            | -                   | -  | - |
| <b>Ago</b>     | 234 335      | 216 578  | 184 445 | 169 057 | 184 445   | 105 104                 | 0                            | 5                      | 0                             | 0          | 49 886                             | 0     | -            | -                   | -  | - |
| <b>Sep</b>     | 232 670      | 214 685  | 190 278 | 175 126 | 190 278   | 106 703                 | -                            | 3                      | 0                             | 0          | 42 389                             | 0     | -            | -                   | -  | - |
| <b>Oct</b>     | 233 149      | 215 825  | 190 052 | 175 406 | 190 052   | 108 718                 | 0                            | 2                      | 0                             | 0          | 43 095                             | 0     | -            | -                   | -  | - |
| <b>Nov</b>     | 234 678      | 215 953  | 190 574 | 175 224 | 190 574   | 106 584                 | 0                            | 5                      | 0                             | 0          | 44 100                             | 0     | 0            | -                   | -  | - |
| <b>Dic</b>     | 228 198      | 210 696  | 180 064 | 166 401 | 180 064   | 100 011                 | -                            | 3                      | 0                             | 0          | 48 131                             | 0     | -            | -                   | -  | - |
| <b>11 Ene</b>  | 228 648      | 210 112  | 181 123 | 166 933 | 181 123   | 107 331                 | -                            | 4                      | 0                             | 0          | 47 521                             | 0     | -            | -                   | -  | - |
| <b>Feb</b>     | 234 912      | 217 606  | 174 964 | 161 134 | 174 964   | 103 539                 | -                            | 3                      | 0                             | 0          | 59 945                             | 0     | -            | -                   | -  | - |

Véanse notas al final del capítulo

**8. OTRAS INSTITUCIONES FINANCIERAS MONETARIAS**
**B) Balance agregado de las OIFM según los estados de la zona del euro**
**8.11 Pasivo. Depósitos de residentes en otros**
**países de la zona euro: detalle de otros sectores residentes**

Millones de euros

|               | Total     | Depósitos en euros |            |               |                |              |                     | Depósitos en monedas distintas del euro |            |               |                |              |                     |
|---------------|-----------|--------------------|------------|---------------|----------------|--------------|---------------------|---|------------|---------------|----------------|--------------|---------------------|
|               |           | Total              | A la vista | Del cual      |                | Con preaviso | Cesiones temporales | Total                                   | A la vista | Del cual      |                | Con preaviso | Cesiones temporales |
|               |           |                    |            | A plazo total | Hasta dos años |              |                     |   |            | A plazo total | Hasta dos años |              |                     |
|               |           |                    |            |               |                |              |                     |   |            |               |                |              |                     |
| 1=2+8         | 2=3+4+6+7 | 3                  | 4          | 5             | 6              | 7            | 8=9+10+             | 9                                       | 10         | 11            | 12             | 13           |                     |
| <b>05</b>     | 26 666    | 25 400             | 4 498      | 19 953        | 5 680          | 535          | 413                 | 1 267                                   | 153        | 1 114         | 887            | -            | -                   |
| <b>06</b>     | 29 051    | 28 172             | 5 031      | 22 188        | 9 654          | 506          | 447                 | 880                                     | 116        | 758           | 634            | -            | 5                   |
| <b>07</b>     | 33 093    | 31 875             | 3 900      | 27 090        | 12 273         | 601          | 284                 | 1 218                                   | 165        | 1 053         | 914            | -            | -                   |
| <b>08</b>     | 36 360    | 34 259             | 3 533      | 29 788        | 17 159         | 554          | 384                 | 2 101                                   | 253        | 1 848         | 1 779          | -            | -                   |
| <b>09</b>     | 36 591    | 34 280             | 4 183      | 28 472        | 14 739         | 363          | 1 261               | 2 311                                   | 234        | 2 078         | 1 889          | -            | -                   |
| <b>10</b>     | 48 131    | 44 293             | 4 736      | 29 001        | 21 129         | 301          | 10 255              | 3 838                                   | 272        | 3 566         | 2 794          | -            | -                   |
| <b>09 Sep</b> | 38 501    | 36 491             | 4 099      | 30 504        | 17 172         | 381          | 1 506               | 2 011                                   | 230        | 1 781         | 1 597          | -            | -                   |
| <b>Oct</b>    | 37 011    | 34 721             | 3 934      | 30 106        | 16 898         | 367          | 314                 | 2 290                                   | 326        | 1 965         | 1 782          | -            | -                   |
| <b>Nov</b>    | 37 730    | 35 521             | 4 098      | 30 685        | 17 047         | 354          | 383                 | 2 210                                   | 251        | 1 959         | 1 778          | -            | -                   |
| <b>Dic</b>    | 36 591    | 34 280             | 4 183      | 28 472        | 14 739         | 363          | 1 261               | 2 311                                   | 234        | 2 078         | 1 889          | -            | -                   |
| <b>10 Ene</b> | 35 534    | 33 736             | 4 352      | 28 644        | 14 898         | 350          | 389                 | 1 798                                   | 221        | 1 577         | 1 381          | -            | -                   |
| <b>Feb</b>    | 35 613    | 33 670             | 4 342      | 28 357        | 14 600         | 336          | 635                 | 1 944                                   | 238        | 1 705         | 1 506          | -            | -                   |
| <b>Mar</b>    | 36 391    | 34 538             | 4 479      | 28 297        | 14 975         | 328          | 1 434               | 1 853                                   | 254        | 1 599         | 1 398          | -            | -                   |
| <b>Abr</b>    | 36 259    | 33 903             | 4 862      | 27 823        | 14 568         | 320          | 899                 | 2 356                                   | 240        | 2 116         | 1 912          | -            | -                   |
| <b>May</b>    | 37 153    | 34 431             | 4 976      | 27 635        | 14 364         | 311          | 1 509               | 2 721                                   | 275        | 2 447         | 2 226          | -            | -                   |
| <b>Jun</b>    | 37 050    | 34 410             | 4 681      | 28 768        | 16 055         | 321          | 640                 | 2 640                                   | 316        | 2 324         | 2 107          | -            | -                   |
| <b>Jul</b>    | 41 854    | 39 865             | 4 615      | 29 719        | 17 056         | 314          | 5 217               | 1 989                                   | 263        | 1 726         | 1 520          | -            | -                   |
| <b>Ago</b>    | 49 886    | 47 518             | 6 591      | 32 698        | 20 109         | 307          | 7 922               | 2 368                                   | 293        | 2 075         | 1 852          | -            | -                   |
| <b>Sep</b>    | 42 389    | 39 556             | 4 775      | 29 251        | 20 653         | 301          | 5 229               | 2 833                                   | 294        | 2 539         | 2 330          | -            | -                   |
| <b>Oct</b>    | 43 095    | 40 416             | 4 509      | 30 446        | 21 902         | 301          | 5 160               | 2 679                                   | 297        | 2 382         | 2 056          | -            | -                   |
| <b>Nov</b>    | 44 100    | 40 727             | 4 453      | 28 943        | 20 691         | 301          | 7 031               | 3 372                                   | 327        | 3 045         | 2 693          | -            | -                   |
| <b>Dic</b>    | 48 131    | 44 293             | 4 736      | 29 001        | 21 129         | 301          | 10 255              | 3 838                                   | 272        | 3 566         | 2 794          | -            | -                   |
| <b>11 Ene</b> | 47 521    | 43 177             | 4 795      | 28 522        | 20 666         | 301          | 9 559               | 4 344                                   | 292        | 4 052         | 3 270          | -            | -                   |
| <b>Feb</b>    | 59 945    | 56 470             | 4 594      | 28 753        | 20 799         | 301          | 22 821              | 3 475                                   | 296        | 3 058         | 2 284          | -            | 121                 |

**8. OTRAS INSTITUCIONES FINANCIERAS MONETARIAS**
**B) Balance agregado de las OIFM según los estados de la zona del euro**
**8.12 Activo. Resto del mundo**

Millones de euros

|               | Total   | Préstamos y créditos |          |          |        |       |                           | Valores distintos de acciones y partic. |          | Acciones y participaciones |
|---------------|---------|----------------------|----------|----------|--------|-------|---------------------------|---|----------|----------------------------|
|               |         | Euros                | Del cual |          |        | AAPP  | Otros sectores residentes | Total                                   | Del cual |                            |
|               |         |                      | Total    | Del cual |        |       |                           |   |          |                            |
|               |         |                      |          | Euros    |        |       |                           |   |          |                            |
| 1=3+8+10      | 2       | 3                    | 4        | 5        | 6      | 7     | 8                         | 9                                       | 10       |                            |
| <b>05</b>     | 141 953 | 58 554               | 72 933   | 40 048   | 50 098 | 1 671 | 21 150                    | 40 602                                  | 18 506   | 28 419                     |
| <b>06</b>     | 172 112 | 72 412               | 96 718   | 58 961   | 63 370 | 1 586 | 31 761                    | 39 356                                  | 13 451   | 36 038                     |
| <b>07</b>     | 199 267 | 81 167               | 118 803  | 69 640   | 81 950 | 1 754 | 35 099                    | 32 549                                  | 11 527   | 47 915                     |
| <b>08</b>     | 198 170 | 71 270               | 111 111  | 53 755   | 75 076 | 1 619 | 34 416                    | 38 279                                  | 17 514   | 48 780                     |
| <b>09</b>     | 207 729 | 83 902               | 115 542  | 67 759   | 79 095 | 1 787 | 34 661                    | 38 924                                  | 16 142   | 53 262                     |
| <b>10</b>     | 213 889 | 91 050               | 128 334  | 80 553   | 87 354 | 2 047 | 38 933                    | 30 012                                  | 10 497   | 55 543                     |
| <b>09 Sep</b> | 190 659 | 65 265               | 99 332   | 48 553   | 62 165 | 1 642 | 35 525                    | 39 135                                  | 16 712   | 52 192                     |
| <b>Oct</b>    | 187 133 | ...                  | 95 228   | 49 509   | 59 879 | 1 616 | 33 734                    | 39 651                                  | ...      | 52 253                     |
| <b>Nov</b>    | 184 334 | ...                  | 93 253   | 46 934   | 57 370 | 1 738 | 34 109                    | 38 167                                  | ...      | 52 914                     |
| <b>Dic</b>    | 207 729 | 83 902               | 115 542  | 67 759   | 79 095 | 1 787 | 34 661                    | 38 924                                  | 16 142   | 53 262                     |
| <b>10 Ene</b> | 218 954 | ...                  | 125 962  | 77 174   | 89 604 | 1 821 | 34 533                    | 39 177                                  | ...      | 53 815                     |
| <b>Feb</b>    | 218 367 | ...                  | 124 772  | 73 271   | 87 885 | 1 863 | 35 025                    | 39 398                                  | ...      | 54 197                     |
| <b>Mar</b>    | 219 896 | 88 146               | 123 971  | 72 579   | 84 658 | 1 849 | 37 464                    | 40 846                                  | 15 568   | 55 080                     |
| <b>Abr</b>    | 218 450 | ...                  | 121 271  | 71 552   | 83 505 | 1 928 | 35 838                    | 40 553                                  | ...      | 56 625                     |
| <b>May</b>    | 228 444 | ...                  | 129 612  | 74 589   | 90 007 | 1 996 | 37 609                    | 41 047                                  | ...      | 57 785                     |
| <b>Jun</b>    | 226 631 | 87 648               | 129 628  | 74 599   | 88 471 | 1 981 | 39 175                    | 39 154                                  | 13 049   | 57 850                     |
| <b>Jul</b>    | 223 887 | ...                  | 129 959  | 74 868   | 89 405 | 1 938 | 38 615                    | 36 694                                  | ...      | 57 235                     |
| <b>Ago</b>    | 225 064 | ...                  | 130 528  | 78 564   | 86 502 | 1 984 | 42 043                    | 36 940                                  | ...      | 57 596                     |
| <b>Sep</b>    | 212 710 | 84 194               | 120 639  | 71 687   | 79 408 | 1 876 | 39 355                    | 34 842                                  | 12 507   | 57 228                     |
| <b>Oct</b>    | 216 270 | ...                  | 127 705  | 75 192   | 87 006 | 1 932 | 38 767                    | 33 946                                  | ...      | 54 619                     |
| <b>Nov</b>    | 212 884 | ...                  | 124 129  | 75 193   | 83 229 | 1 994 | 38 906                    | 33 602                                  | ...      | 55 153                     |
| <b>Dic</b>    | 213 889 | 91 050               | 128 334  | 80 553   | 87 354 | 2 047 | 38 933                    | 30 012                                  | 10 497   | 55 543                     |
| <b>11 Ene</b> | 218 087 | ...                  | 133 507  | 86 177   | 92 542 | 2 038 | 38 928                    | 29 454                                  | ...      | 55 126                     |
| <b>Feb</b>    | 215 297 | ...                  | 131 008  | 84 820   | 91 020 | 1 998 | 37 989                    | 29 043                                  | ...      | 55 246                     |

**8. OTRAS INSTITUCIONES FINANCIERAS MONETARIAS**  
**B) Balance agregado de las OIFM según los estados de la zona del euro**

**8.13 Pasivo. Resto del mundo y rúbricas no clasificadas: total y algunos detalles**

Millones de euros

|               | Resto del mundo. Depósitos |         |         |        |                      |                         |                        |        | Rúbricas no clasif.:(pas.,exc.dptos. y part. de FMM) |         |         |              |                                     |                     |         |
|---------------|----------------------------|---------|---------|--------|----------------------|-------------------------|------------------------|--------|--|---------|---------|--------------|-------------------------------------|---------------------|---------|
|               | Del cual                   |         | Bancos  |        |                      |                         |                        | AAPP   | Otros sectores residentes                            | Total   | Euros   | Hasta 2 años | Valores disti. de acciones y parti. | Total otros pasivos |         |
|               | Total                      | Euros   | Total   | Vista  | Plazo hasta dos años | A plazo más de dos años | Cesione temporales (a) |        |  |         |         |              |                                     |                     |         |
|               | 1                          | 2       | 3       | 4      | 5                    | 6                       | 7                      | 8      | 9  | 10      | 11      | 12           | 13                                  | Del cual            | 15      |
|               |                            |         |         |        |                      |                         |                        |        |  |         |         |              | Total                               | Euros               |         |
| <b>05</b>     | 204 078                    | 106 560 | 133 387 | 39 336 | 65 973               | 5 728                   | 22 350                 | 16 039 | 54 652   | 556 636 | 298 402 | 67 965       | 257 896                             | 243 601             | 132 137 |
| <b>06</b>     | 195 656                    | 95 980  | 131 633 | 40 392 | 73 508               | 8 056                   | 9 677                  | 16 371 | 47 653   | 695 823 | 332 218 | 75 851       | 352 634                             | 332 112             | 162 203 |
| <b>07</b>     | 211 596                    | 101 771 | 151 238 | 26 318 | 105 007              | 7 471                   | 12 442                 | 16 559 | 43 799   | 837 527 | 395 035 | 116 608      | 426 416                             | 395 035             | 204 823 |
| <b>08</b>     | 269 780                    | 137 986 | 213 042 | 24 335 | 164 052              | 12 971                  | 11 684                 | 556    | 56 182   | 898 676 | 397 339 | 85 595       | 398 626                             | 369 120             | 257 603 |
| <b>09</b>     | 262 538                    | 129 976 | 210 141 | 24 430 | 153 427              | 21 438                  | 10 846                 | 449    | 51 948   | 923 824 | 422 021 | 68 098       | 439 877                             | 408 535             | 214 158 |
| <b>10</b>     | 283 486                    | 204 052 | 170 218 | 17 325 | 116 374              | 13 798                  | 22 720                 | 927    | 112 341  | 951 360 | 411 481 | 36 236       | 432 875                             | 403 327             | 236 015 |
| <b>09 Sep</b> | 261 343                    | 132 325 | 208 065 | 25 097 | 162 042              | 9 964                   | 10 962                 | 523    | 52 756   | 940 816 | 427 602 | 76 399       | 443 407                             | 411 263             | 230 632 |
| <b>Oct</b>    | 257 987                    | 132 489 | 204 494 | 23 443 | 154 510              | 9 999                   | 16 543                 | 530    | 52 962   | 942 234 | 428 775 | 73 371       | 446 440                             | 413 501             | 229 151 |
| <b>Nov</b>    | 252 114                    | 124 812 | 197 387 | 23 609 | 152 178              | 9 348                   | 12 252                 | 444    | 54 284   | 954 886 | 430 145 | 69 808       | 448 327                             | 415 708             | 237 283 |
| <b>Dic</b>    | 262 538                    | 129 976 | 210 141 | 24 430 | 153 427              | 21 438                  | 10 846                 | 449    | 51 948   | 923 824 | 422 021 | 68 098       | 439 877                             | 408 535             | 214 158 |
| <b>10 Ene</b> | 270 885                    | 134 223 | 217 195 | 23 557 | 158 240              | 22 391                  | 13 008                 | 547    | 53 143   | 942 297 | 426 640 | 68 828       | 446 506                             | 413 603             | 223 514 |
| <b>Feb</b>    | 279 735                    | 139 336 | 226 503 | 24 291 | 163 904              | 24 315                  | 13 993                 | 607    | 52 624   | 948 111 | 422 491 | 68 039       | 443 417                             | 410 103             | 228 714 |
| <b>Mar</b>    | 275 612                    | 137 684 | 219 073 | 21 556 | 160 931              | 23 708                  | 12 878                 | 496    | 56 044   | 953 914 | 427 077 | 70 572       | 448 085                             | 415 404             | 229 943 |
| <b>Abr</b>    | 284 820                    | 148 111 | 230 733 | 22 485 | 159 926              | 27 982                  | 20 339                 | 573    | 53 514   | 976 327 | 433 482 | 68 710       | 454 732                             | 422 679             | 244 301 |
| <b>May</b>    | 268 780                    | 152 933 | 212 755 | 21 349 | 147 839              | 28 174                  | 15 393                 | 2 659  | 53 366   | 976 815 | 419 232 | 55 443       | 441 111                             | 408 997             | 254 380 |
| <b>Jun</b>    | 264 660                    | 157 919 | 202 622 | 20 814 | 136 348              | 28 383                  | 17 078                 | 832    | 61 207   | 960 634 | 401 279 | 45 140       | 422 826                             | 391 616             | 256 068 |
| <b>Jul</b>    | 249 936                    | 150 208 | 191 402 | 23 646 | 123 074              | 27 573                  | 17 110                 | 610    | 57 924   | 961 418 | 402 190 | 39 125       | 422 124                             | 392 971             | 255 061 |
| <b>Ago</b>    | 266 595                    | 156 745 | 202 761 | 21 966 | 134 457              | 27 865                  | 18 472                 | 423    | 63 412   | 997 341 | 402 207 | 39 569       | 423 081                             | 393 118             | 283 690 |
| <b>Sep</b>    | 271 612                    | 162 744 | 197 026 | 20 358 | 134 193              | 24 059                  | 18 416                 | 653    | 73 933   | 980 906 | 404 710 | 42 005       | 423 769                             | 395 940             | 270 177 |
| <b>Oct</b>    | 276 612                    | 167 971 | 196 845 | 19 125 | 136 649              | 24 456                  | 16 615                 | 585    | 79 182   | 979 143 | 410 680 | 44 335       | 431 860                             | 402 170             | 262 151 |
| <b>Nov</b>    | 274 603                    | 174 777 | 184 421 | 18 646 | 124 684              | 25 174                  | 15 916                 | 798    | 89 385   | 973 062 | 412 142 | 43 374       | 435 016                             | 403 851             | 253 081 |
| <b>Dic</b>    | 283 486                    | 204 052 | 170 218 | 17 325 | 116 374              | 13 798                  | 22 720                 | 927    | 112 341  | 951 360 | 411 481 | 36 236       | 432 875                             | 403 327             | 236 015 |
| <b>11 Ene</b> | 294 615                    | 219 158 | 172 734 | 18 277 | 90 355               | 37 394                  | 26 708                 | 1 226  | 120 656  | 958 406 | 412 794 | 35 345       | 432 993                             | 404 707             | 244 368 |
| <b>Feb</b>    | 271 980                    | 205 902 | 163 770 | 15 149 | 86 449               | 37 784                  | 24 389                 | 831    | 107 379  | 954 430 | 422 996 | 39 645       | 441 992                             | 415 024             | 229 917 |

Véanse notas al final del capítulo

**8. OTRAS INSTITUCIONES FINANCIERAS MONETARIAS**

**C) Detalles del activo y del pasivo**

**8.21 Préstamos y créditos de las OIFM a las AAPP residentes en España, por instituciones.**

Millones de euros

|               | Total OIFM (a) | Entidades de crédito | Bancos, Cajas de ahorros y Cooperativas de crédito |        |                  |                         | EFC y EDE | I.C.O | Fondos del mercado monetario |
|---------------|----------------|----------------------|--|--------|------------------|-------------------------|-----------|-------|------------------------------|
|               |                |                      | Total  | Bancos | Cajas de ahorros | Cooperativas de crédito |           |       |                              |
|               | 1=2+9          | 2=3+7+8              | 3=4 a 6  | 4      | 5                | 6                       | 7         | 8     | 9                            |
| <b>05</b>     | 40 894         | 40 894               | 37 127   | 23 133 | 13 449           | 545                     | 2 441     | 1 326 | -                            |
| <b>06</b>     | 41 185         | 41 185               | 37 910   | 23 695 | 13 668           | 547                     | 2 047     | 1 228 | -                            |
| <b>07</b>     | 42 737         | 42 737               | 38 676   | 23 824 | 14 245           | 607                     | 2 975     | 1 086 | -                            |
| <b>08</b>     | 52 772         | 52 772               | 47 565   | 28 750 | 18 024           | 792                     | 3 875     | 1 332 | -                            |
| <b>09</b>     | 64 449         | 64 449               | 61 016   | 38 475 | 21 343           | 1 198                   | 1 759     | 1 674 | -                            |
| <b>10</b>     | 78 583         | 78 583               | 74 116   | 46 994 | 25 565           | 1 557                   | 2 167     | 2 300 | -                            |
| <b>09 Sep</b> | 61 415         | 61 415               | 58 257   | 36 510 | 20 682           | 1 065                   | 1 516     | 1 643 | -                            |
| <b>Oct</b>    | 62 180         | 62 180               | 59 146   | 36 823 | 21 201           | 1 122                   | 1 418     | 1 616 | -                            |
| <b>Nov</b>    | 62 553         | 62 553               | 59 599   | 37 394 | 20 999           | 1 206                   | 1 330     | 1 624 | -                            |
| <b>Dic</b>    | 64 449         | 64 449               | 61 016   | 38 475 | 21 343           | 1 198                   | 1 759     | 1 674 | -                            |
| <b>10 Ene</b> | 67 068         | 67 068               | 63 690   | 39 964 | 22 509           | 1 217                   | 1 698     | 1 680 | -                            |
| <b>Feb</b>    | 68 513         | 68 513               | 65 085   | 40 821 | 23 008           | 1 256                   | 1 741     | 1 686 | -                            |
| <b>Mar</b>    | 68 332         | 68 332               | 64 719   | 40 893 | 22 584           | 1 242                   | 1 859     | 1 753 | -                            |
| <b>Abr</b>    | 70 100         | 70 100               | 66 009   | 41 115 | 23 621           | 1 273                   | 1 859     | 2 232 | -                            |
| <b>May</b>    | 71 479         | 71 479               | 67 733   | 41 557 | 24 854           | 1 322                   | 1 527     | 2 218 | -                            |
| <b>Jun</b>    | 74 883         | 74 883               | 70 915   | 43 516 | 25 903           | 1 496                   | 1 748     | 2 220 | -                            |
| <b>Jul</b>    | 75 878         | 75 878               | 71 720   | 44 131 | 26 163           | 1 426                   | 1 935     | 2 222 | -                            |
| <b>Ago</b>    | 75 680         | 75 680               | 71 596   | 44 333 | 25 821           | 1 443                   | 1 875     | 2 208 | -                            |
| <b>Sep</b>    | 76 882         | 76 882               | 72 739   | 45 549 | 25 741           | 1 449                   | 1 948     | 2 194 | -                            |
| <b>Oct</b>    | 78 658         | 78 658               | 74 494   | 46 326 | 26 657           | 1 511                   | 1 895     | 2 269 | -                            |
| <b>Nov</b>    | 77 049         | 77 049               | 72 815   | 44 855 | 26 371           | 1 589                   | 1 957     | 2 278 | -                            |
| <b>Dic</b>    | 78 583         | 78 583               | 74 116   | 46 994 | 25 565           | 1 557                   | 2 167     | 2 300 | -                            |
| <b>11 Ene</b> | 80 312         | 80 312               | 76 129   | 48 468 | 26 081           | 1 580                   | 1 898     | 2 285 | -                            |
| <b>Feb P</b>  | 82 648         | 82 648               | 78 528   | 49 688 | 27 187           | 1 653                   | 1 816     | 2 303 | -                            |

Véanse notas al final del capítulo

**8. OTRAS INSTITUCIONES FINANCIERAS MONETARIAS**

**C) Detalles del activo y del pasivo**

**8.22 Préstamos y créditos de las OIFM a otros sectores residentes en España, por instituciones.**

Millones de euros

|               | Total OIFM (a) | Entidades de crédito | Bancos, Cajas de ahorros y Cooperativas de crédito |         |                  |                         | EFC y EDE | ICO    | Fondos del mercado monetario |
|---------------|----------------|----------------------|--|---------|------------------|-------------------------|-----------|--------|------------------------------|
|               |                |                      | Total  | Bancos  | Cajas de ahorros | Cooperativas de crédito |           |        |                              |
|               | 1=2+9          | 2=3+7+8              | 3=4 a 6  | 4       | 5                | 6                       | 7         | 8      | 9                            |
| <b>05</b>     | 1 201 871      | 1 201 825            | 1 147 520  | 528 642 | 554 455          | 64 423                  | 48 297    | 6 008  | 46                           |
| <b>06</b>     | 1 507 747      | 1 507 747            | 1 445 065  | 657 776 | 709 395          | 77 894                  | 54 931    | 7 751  | -                            |
| <b>07</b>     | 1 759 158      | 1 759 158            | 1 691 729  | 768 116 | 832 866          | 90 748                  | 56 576    | 10 852 | -                            |
| <b>08</b>     | 1 871 339      | 1 871 337            | 1 797 106  | 812 308 | 889 076          | 95 722                  | 59 030    | 15 200 | 2                            |
| <b>09</b>     | 1 842 001      | 1 841 982            | 1 781 740  | 801 142 | 883 908          | 96 690                  | 44 160    | 16 083 | 135                          |
| <b>10</b>     | 1 857 407      | 1 857 340            | 1 787 987  | 838 488 | 852 559          | 96 940                  | 41 816    | 27 537 | 67                           |
| <b>09 Sep</b> | 1 849 695      | 1 849 682            | 1 786 105  | 804 189 | 885 619          | 96 297                  | 47 698    | 15 879 | 13                           |
| <b>Oct</b>    | 1 838 309      | 1 838 221            | 1 774 778  | 795 023 | 883 168          | 96 586                  | 47 575    | 15 868 | 88                           |
| <b>Nov</b>    | 1 838 291      | 1 838 272            | 1 775 217  | 792 853 | 885 514          | 96 850                  | 47 254    | 15 801 | 84                           |
| <b>Dic</b>    | 1 842 001      | 1 841 982            | 1 781 740  | 801 142 | 883 908          | 96 690                  | 44 160    | 16 083 | 135                          |
| <b>10 Ene</b> | 1 821 266      | 1 821 252            | 1 762 005  | 789 683 | 875 715          | 96 606                  | 43 142    | 16 105 | 13                           |
| <b>Feb</b>    | 1 823 659      | 1 823 644            | 1 764 835  | 792 170 | 876 137          | 96 528                  | 42 375    | 16 433 | 71                           |
| <b>Mar</b>    | 1 831 699      | 1 831 683            | 1 772 776  | 800 491 | 875 686          | 96 598                  | 42 376    | 16 531 | 16                           |
| <b>Abr</b>    | 1 823 294      | 1 823 278            | 1 765 114  | 794 465 | 873 933          | 96 716                  | 41 781    | 16 383 | 16                           |
| <b>May</b>    | 1 828 949      | 1 828 915            | 1 770 612  | 798 854 | 874 870          | 96 888                  | 41 760    | 16 544 | 33                           |
| <b>Jun</b>    | 1 852 779      | 1 852 737            | 1 794 335  | 816 006 | 880 999          | 97 330                  | 41 781    | 16 620 | 43                           |
| <b>Jul</b>    | 1 839 416      | 1 839 364            | 1 780 271  | 809 789 | 873 250          | 97 232                  | 41 700    | 17 393 | 52                           |
| <b>Ago</b>    | 1 826 206      | 1 826 135            | 1 767 217  | 798 806 | 871 405          | 97 006                  | 41 483    | 17 435 | 71                           |
| <b>Sep</b>    | 1 851 572      | 1 851 506            | 1 784 323  | 833 724 | 853 645          | 96 953                  | 41 319    | 25 864 | 66                           |
| <b>Oct</b>    | 1 840 181      | 1 840 113            | 1 772 491  | 824 411 | 851 228          | 96 852                  | 41 204    | 26 418 | 68                           |
| <b>Nov</b>    | 1 854 224      | 1 854 158            | 1 786 143  | 830 361 | 858 949          | 96 833                  | 41 106    | 26 909 | 66                           |
| <b>Dic</b>    | 1 857 407      | 1 857 340            | 1 787 987  | 838 488 | 852 559          | 96 940                  | 41 816    | 27 537 | 67                           |
| <b>11 Ene</b> | 1 839 536      | 1 839 471            | 1 770 483  | 839 925 | 833 790          | 96 768                  | 40 847    | 28 141 | 65                           |
| <b>Feb P</b>  | 1 830 763      | 1 830 700            | 1 762 212  | 831 950 | 833 727          | 96 535                  | 40 150    | 28 337 | 63                           |

Véanse notas al final del capítulo

**8. OTRAS INSTITUCIONES FINANCIERAS MONETARIAS**  
C) Detalles del activo y del pasivo

**8.23 Depósitos en las OIFM de las AAPP**  
residentes en España, por instituciones.

Millones de euros

|               | Total OIFM (a) | Entidades de crédito | Bancos, Cajas de ahorros y Cooperativas de crédito |        |                  |                         | EFC y EDE | ICO   | Fondos del mercado monetario |
|---------------|----------------|----------------------|--|--------|------------------|-------------------------|-----------|-------|------------------------------|
|               |                |                      | Total  | Bancos | Cajas de ahorros | Cooperativas de crédito |           |       |                              |
|               | 1=2+9          | 2=3+7+8              | 3=4 a 6  | 4      | 5                | 6                       | 7         | 8     | 9                            |
| <b>05</b>     | 55 304         | 55 304               | 54 959   | 28 451 | 24 425           | 2 083                   | 4         | 341   | -                            |
| <b>06</b>     | 66 715         | 66 715               | 65 790   | 29 175 | 33 851           | 2 764                   | 6         | 918   | -                            |
| <b>07</b>     | 75 220         | 75 220               | 74 471   | 31 866 | 39 493           | 3 112                   | 8         | 741   | -                            |
| <b>08</b>     | 76 054         | 76 054               | 75 058   | 33 731 | 37 992           | 3 335                   | 10        | 986   | -                            |
| <b>09</b>     | 81 805         | 81 805               | 77 873   | 31 315 | 43 772           | 2 787                   | 13        | 3 919 | -                            |
| <b>10</b>     | 79 080         | 79 080               | 75 287   | 40 524 | 32 218           | 2 545                   | 15        | 3 778 | -                            |
| <b>09 Sep</b> | 83 054         | 83 054               | 80 063   | 29 148 | 47 916           | 2 999                   | 12        | 2 979 | -                            |
| <b>Oct</b>    | 87 800         | 87 800               | 84 860   | 34 842 | 47 081           | 2 937                   | 12        | 2 929 | -                            |
| <b>Nov</b>    | 90 995         | 90 995               | 87 589   | 36 788 | 47 841           | 2 960                   | 12        | 3 394 | -                            |
| <b>Dic</b>    | 81 805         | 81 805               | 77 873   | 31 315 | 43 772           | 2 787                   | 13        | 3 919 | -                            |
| <b>10 Ene</b> | 84 419         | 84 419               | 80 543   | 32 601 | 45 304           | 2 639                   | 13        | 3 863 | -                            |
| <b>Feb</b>    | 71 710         | 71 710               | 67 851   | 27 845 | 37 291           | 2 716                   | 15        | 3 844 | -                            |
| <b>Mar</b>    | 76 024         | 76 024               | 71 890   | 31 827 | 37 399           | 2 664                   | 15        | 4 119 | -                            |
| <b>Abr</b>    | 78 671         | 78 671               | 74 744   | 30 972 | 40 880           | 2 892                   | 15        | 3 912 | -                            |
| <b>May</b>    | 71 218         | 71 218               | 67 348   | 26 776 | 37 917           | 2 655                   | 15        | 3 855 | -                            |
| <b>Jun</b>    | 73 223         | 73 223               | 69 348   | 28 352 | 38 346           | 2 650                   | 15        | 3 861 | -                            |
| <b>Jul</b>    | 80 164         | 80 164               | 76 277   | 36 353 | 37 198           | 2 726                   | 14        | 3 873 | -                            |
| <b>Ago</b>    | 73 777         | 73 777               | 69 920   | 28 143 | 38 973           | 2 804                   | 14        | 3 844 | -                            |
| <b>Sep</b>    | 77 171         | 77 171               | 73 267   | 33 227 | 37 314           | 2 727                   | 14        | 3 890 | -                            |
| <b>Oct</b>    | 91 767         | 91 767               | 87 881   | 36 466 | 48 532           | 2 883                   | 14        | 3 872 | -                            |
| <b>Nov</b>    | 90 475         | 90 475               | 86 610   | 37 707 | 46 213           | 2 690                   | 14        | 3 850 | -                            |
| <b>Dic</b>    | 79 080         | 79 080               | 75 287   | 40 524 | 32 218           | 2 545                   | 15        | 3 778 | -                            |
| <b>11 Ene</b> | 77 212         | 77 212               | 73 289   | 39 389 | 31 606           | 2 293                   | 15        | 3 908 | -                            |
| <b>Feb</b>    | 90 131         | 90 131               | 86 243   | 46 336 | 37 673           | 2 235                   | 15        | 3 872 | -                            |

Véanse notas al final del capítulo

**8. OTRAS INSTITUCIONES FINANCIERAS MONETARIAS**  
C) Detalles del activo y pasivo

**8.24 Depósitos en las OIFM de otros sectores**  
residentes en España, por instituciones.

Millones de euros

|               | Total OIFM (a) | Entidades de crédito | Bancos, Cajas de ahorros y Cooperativas de crédito |         |                  |                         | EFC y EDE | ICO    | Fondos del mercado monetario |
|---------------|----------------|----------------------|--|---------|------------------|-------------------------|-----------|--------|------------------------------|
|               |                |                      | Total  | Bancos  | Cajas de ahorros | Cooperativas de crédito |           |        |                              |
|               | 1=2+9          | 2=3+7+8              | 3=4 a 6  | 4       | 5                | 6                       | 7         | 8      | 9                            |
| <b>05</b>     | 918 256        | 918 256              | 916 408  | 368 537 | 484 680          | 63 191                  | 628       | 1 220  | -                            |
| <b>06</b>     | 1 155 370      | 1 155 370            | 1 153 325  | 477 232 | 598 788          | 77 305                  | 781       | 1 264  | -                            |
| <b>07</b>     | 1 382 185      | 1 382 185            | 1 379 090  | 583 551 | 708 229          | 87 310                  | 1 209     | 1 885  | -                            |
| <b>08</b>     | 1 580 218      | 1 580 218            | 1 575 403  | 678 737 | 802 956          | 93 710                  | 3 254     | 1 560  | -                            |
| <b>09</b>     | 1 611 760      | 1 611 760            | 1 605 533  | 680 668 | 822 799          | 102 066                 | 4 809     | 1 418  | -                            |
| <b>10</b>     | 1 648 413      | 1 648 412            | 1 618 031  | 721 555 | 794 785          | 101 692                 | 4 293     | 26 088 | -                            |
| <b>09 Sep</b> | 1 603 257      | 1 603 257            | 1 595 852  | 682 087 | 814 310          | 99 455                  | 5 289     | 2 115  | -                            |
| <b>Oct</b>    | 1 583 587      | 1 583 587            | 1 575 897  | 668 107 | 808 035          | 99 754                  | 5 209     | 2 482  | -                            |
| <b>Nov</b>    | 1 577 090      | 1 577 090            | 1 570 811  | 660 793 | 809 360          | 100 658                 | 5 151     | 1 128  | -                            |
| <b>Dic</b>    | 1 611 760      | 1 611 760            | 1 605 533  | 680 668 | 822 799          | 102 066                 | 4 809     | 1 418  | -                            |
| <b>10 Ene</b> | 1 584 554      | 1 584 554            | 1 578 314  | 663 443 | 813 406          | 101 465                 | 4 736     | 1 504  | -                            |
| <b>Feb</b>    | 1 576 666      | 1 576 666            | 1 570 355  | 657 854 | 810 981          | 101 521                 | 4 700     | 1 612  | -                            |
| <b>Mar</b>    | 1 578 938      | 1 578 938            | 1 572 218  | 669 583 | 801 441          | 101 194                 | 4 664     | 2 056  | -                            |
| <b>Abr</b>    | 1 557 351      | 1 557 351            | 1 551 138  | 661 090 | 789 426          | 100 623                 | 4 046     | 2 166  | -                            |
| <b>May</b>    | 1 568 279      | 1 568 279            | 1 563 065  | 673 706 | 788 568          | 100 791                 | 4 029     | 1 185  | -                            |
| <b>Jun</b>    | 1 594 479      | 1 594 479            | 1 588 984  | 689 189 | 798 330          | 101 464                 | 4 006     | 1 490  | -                            |
| <b>Jul</b>    | 1 588 176      | 1 588 176            | 1 582 189  | 684 815 | 796 182          | 101 192                 | 4 425     | 1 562  | -                            |
| <b>Ago</b>    | 1 584 442      | 1 584 442            | 1 578 250  | 684 300 | 793 234          | 100 716                 | 4 452     | 1 740  | -                            |
| <b>Sep</b>    | 1 624 330      | 1 624 330            | 1 594 631  | 713 377 | 781 026          | 100 228                 | 4 433     | 25 267 | -                            |
| <b>Oct</b>    | 1 611 702      | 1 611 702            | 1 581 454  | 708 477 | 773 050          | 99 928                  | 4 320     | 25 927 | -                            |
| <b>Nov</b>    | 1 618 470      | 1 618 470            | 1 588 563  | 707 939 | 781 422          | 99 202                  | 4 265     | 25 643 | -                            |
| <b>Dic</b>    | 1 648 413      | 1 648 412            | 1 618 031  | 721 555 | 794 785          | 101 692                 | 4 293     | 26 088 | -                            |
| <b>11 Ene</b> | 1 625 116      | 1 625 116            | 1 594 262  | 719 118 | 774 018          | 101 127                 | 4 125     | 26 729 | -                            |
| <b>Feb</b>    | 1 623 333      | 1 623 333            | 1 592 248  | 717 792 | 773 279          | 101 177                 | 4 052     | 27 032 | -                            |

Véanse notas al final del capítulo



**8. OTRAS INSTITUCIONES FINANCIERAS MONETARIAS**  
C) Detalles del activo y del pasivo

**8.25 Préstamos y créditos concedidos por, y depósitos en, las OIFM, de las AAPP, por subsectores.**

Millones de euros

|             | Préstamos y Créditos |                        |        |        |                                      | Depósitos |                        |        |        |                                    |
|-------------|----------------------|------------------------|--------|--------|--------------------------------------|-----------|------------------------|--------|--------|------------------------------------|
|             | Total                | Administración central | CCAA   | CCLL   | Administraciones de Seguridad social | Total     | Administración central | CCAA   | CCLL   | Administración de Seguridad Social |
|             | 1=2a5                | 2                      | 3      | 4      | 5                                    | 6=7a10    | 7                      | 8      | 9      | 10                                 |
| <b>08</b>   | 52 772               | 1 842                  | 23 629 | 27 108 | 194                                  | 76 054    | 35 668                 | 18 052 | 17 415 | 4 919                              |
| <b>09</b>   | 64 449               | 2 791                  | 31 244 | 30 235 | 179                                  | 81 805    | 44 130                 | 16 206 | 16 097 | 5 372                              |
| <b>08</b> / | 47 176               | 1 601                  | 19 886 | 25 313 | 376                                  | 63 419    | 25 751                 | 15 202 | 16 878 | 5 588                              |
| <b>III</b>  | 46 090               | 1 480                  | 18 749 | 25 667 | 194                                  | 73 004    | 29 334                 | 21 095 | 17 426 | 5 148                              |
| <b>IV</b>   | 52 772               | 1 842                  | 23 629 | 27 108 | 194                                  | 76 054    | 35 668                 | 18 052 | 17 415 | 4 919                              |
| <b>09</b> / | 54 074               | 1 946                  | 25 074 | 26 866 | 189                                  | 81 689    | 46 679                 | 14 077 | 16 277 | 4 657                              |
| <b>II</b>   | 60 663               | 2 374                  | 29 459 | 28 238 | 591                                  | 86 163    | 50 922                 | 11 934 | 18 146 | 5 162                              |
| <b>III</b>  | 61 415               | 2 362                  | 28 797 | 30 082 | 174                                  | 83 054    | 44 091                 | 16 473 | 18 042 | 4 448                              |
| <b>IV</b>   | 64 449               | 2 791                  | 31 244 | 30 235 | 179                                  | 81 805    | 44 130                 | 16 206 | 16 097 | 5 372                              |
| <b>10</b> / | 68 332               | 2 905                  | 33 367 | 31 898 | 162                                  | 76 024    | 40 053                 | 15 327 | 14 683 | 5 960                              |
| <b>II</b>   | 74 883               | 3 874                  | 37 730 | 32 722 | 556                                  | 73 223    | 38 804                 | 13 921 | 15 298 | 5 187                              |
| <b>III</b>  | 76 882               | 3 684                  | 40 841 | 32 186 | 171                                  | 77 171    | 42 761                 | 13 918 | 15 334 | 5 144                              |
| <b>IV</b> P | 78 583               | 5 086                  | 41 275 | 32 018 | 204                                  | 79 080    | 45 458                 | 14 869 | 14 086 | 4 652                              |

**8. OTRAS INSTITUCIONES FINANCIERAS MONETARIAS**  
C) Detalles del activo y del pasivo

**8.26 Préstamos y créditos de las OIFM a otros sectores residentes en España, por subsectores.**

Millones de euros

|               | Total (a) | Instituciones financieras no monetarias | Empresas de seguros y fondos de pensiones | Sociedades no financieras. ISFLSH y Hogares |                           |           |   |         |         |           |
|---------------|-----------|---|---|---|---------------------------|-----------|---|---------|---------|-----------|
|               |           |   |   | Total                                       | Sociedades no financieras | Hogares   |   |         | ISPLSH  |           |
|               |           |   |   |   |                           | Total (b) | Adquisición y rehabilitación de viviendas (c) | Consumo |         | Resto (d) |
| 1=2+3+4       | 2         | 3                                       | 4=5+6                                     | 5   | 6=7+8                     | 7         | 8   | 9       | 10      |           |
| <b>04</b>     | 945 033   | 11 885                                  | 3 431                                     | 929 718                                     | 449 372                   | 476 639   | 333 825                                       | 62 269  | 80 544  | 3 707     |
| <b>05</b>     | 1 201 871 | 6 876                                   | 3 835                                     | 1 191 161                                   | 572 649                   | 613 846   | 448 687                                       | 77 126  | 88 033  | 4 666     |
| <b>06</b>     | 1 507 747 | 10 741                                  | 3 257                                     | 1 493 748                                   | 746 908                   | 741 136   | 548 739                                       | 92 082  | 100 315 | 5 704     |
| <b>07</b>     | 1 759 158 | 22 034                                  | 3 707                                     | 1 733 416                                   | 892 990                   | 834 337   | 623 540                                       | 103 375 | 107 422 | 6 089     |
| <b>08</b>     | 1 871 339 | 30 676                                  | 8 168                                     | 1 832 495                                   | 952 075                   | 874 329   | 655 144                                       | 102 330 | 116 854 | 6 091     |
| <b>09</b>     | 1 842 001 | 44 960                                  | 8 531                                     | 1 788 510                                   | 915 105                   | 867 882   | 654 566                                       | 92 391  | 120 925 | 5 523     |
| <b>09</b> Sep | 1 849 695 | 45 604                                  | 7 926                                     | 1 796 165                                   | 923 504                   | 867 204   | 652 434                                       | 95 999  | 118 771 | 5 457     |
| Oct           | 1 838 309 | 35 636                                  | 7 698                                     | 1 794 974                                   | 921 450                   | 867 985   | 653 344                                       | 95 573  | 119 068 | 5 469     |
| Nov           | 1 838 291 | 34 467                                  | 7 926                                     | 1 795 897                                   | 917 441                   | 873 054   | 653 780                                       | 93 777  | 125 997 | 5 403     |
| Dic           | 1 842 001 | 44 960                                  | 8 531                                     | 1 788 510                                   | 915 105                   | 867 882   | 654 566                                       | 92 391  | 120 925 | 5 523     |
| <b>10</b> Ene | 1 821 266 | 34 247                                  | 6 294                                     | 1 780 725                                   | 908 404                   | 867 036   | 654 884                                       | 91 322  | 120 830 | 5 285     |
| Feb           | 1 823 659 | 36 028                                  | 9 158                                     | 1 778 473                                   | 906 892                   | 866 218   | 655 344                                       | 90 264  | 120 611 | 5 362     |
| Mar           | 1 831 699 | 45 654                                  | 9 391                                     | 1 776 654                                   | 906 478                   | 864 804   | 655 473                                       | 89 392  | 119 939 | 5 372     |
| Abr           | 1 823 294 | 38 714                                  | 9 169                                     | 1 775 411                                   | 903 689                   | 866 018   | 655 779                                       | 89 052  | 121 187 | 5 704     |
| May           | 1 828 949 | 40 332                                  | 9 932                                     | 1 778 685                                   | 904 697                   | 868 337   | 657 748                                       | 87 754  | 122 835 | 5 651     |
| Jun           | 1 852 779 | 52 163                                  | 9 095                                     | 1 791 522                                   | 906 114                   | 879 568   | 660 436                                       | 88 147  | 130 985 | 5 840     |
| Jul           | 1 839 416 | 46 283                                  | 7 792                                     | 1 785 340                                   | 905 969                   | 873 438   | 660 926                                       | 86 582  | 125 929 | 5 933     |
| Ago           | 1 826 206 | 40 133                                  | 8 545                                     | 1 777 528                                   | 899 247                   | 872 543   | 659 894                                       | 85 978  | 126 672 | 5 737     |
| Sep           | 1 851 572 | 65 429                                  | 9 130                                     | 1 777 012                                   | 903 401                   | 867 868   | 659 232                                       | 84 041  | 124 595 | 5 743     |
| Oct           | 1 840 181 | 55 307                                  | 7 994                                     | 1 776 880                                   | 902 677                   | 868 483   | 658 924                                       | 84 136  | 125 423 | 5 720     |
| Nov           | 1 854 224 | 62 117                                  | 8 619                                     | 1 783 488                                   | 902 183                   | 875 499   | 660 306                                       | 84 271  | 130 922 | 5 805     |
| Dic           | 1 857 407 | 74 864                                  | 10 128                                    | 1 772 415                                   | 895 899                   | 870 420   | 662 797                                       | 82 105  | 125 518 | 6 096     |
| <b>11</b> Ene | 1 839 536 | 66 971                                  | 8 195                                     | 1 764 369                                   | 891 498                   | 867 016   | 659 250                                       | 80 442  | 127 324 | 5 855     |
| Feb           | 1 830 763 | 67 429                                  | 9 637                                     | 1 753 696                                   | 884 308                   | 863 649   | 656 917                                       | 79 179  | 127 553 | 5 740     |

Véanse notas al final del capítulo

**8. OTRAS INSTITUCIONES FINANCIERAS MONETARIAS**

**8.27 Detalle de los préstamos y créditos concedidos por las OIFM a los hogares.**

**C) Detalles del activo y del pasivo**

Millones de euros

|               | Total<br>(a) | Adquisición de vivienda |   |   |         | Otras finalidades                    |         |   |   |                                |         |        |        |        |         | Promemoria:<br>Adquisición y rehabilitación de vivienda (g) |
|---------------|--------------|-------------------------|---|---|---------|--------------------------------------|---------|---|---|--------------------------------|---------|--------|--------|--------|---------|---|
|               |              | Total<br>(b)            | Con garantía hipotecaria sobre vivienda (b) | Sin garantía hipotecaria sobre vivienda (b) | Total   | Financiación actividades productivas | Total   | Resto                                       |   |                                |         |        |        |        |         |   |
|               |              |                         |   |   |         |                                      |         | Por garantías                               |   | Por finalidades                |         |        |        |        |         |   |
|               |              |                         |   |   |         |                                      |         | Con garantía hipotecaria sobre vivienda (c) | Sin garantía hipotecaria sobre vivienda (d) | Rehabilitación de vivienda (d) | Consumo |        |        | Resto  |         |   |
| Total 13(e)   | Duradero (f) | Resto                   |   |   |         |                                      |         |   |   |                                |         |        |        |        |         |   |
|               | 1=2+5        | 2=3+4                   | 3   | 4   | 5=6+7   | 6                                    | 7=8+9   | 8   | 9   | 10                             | 11=12+  | 12     | 13     | 14     | 15      |   |
| <b>02</b>     | 351 142      | 224 830                 | 215 793                                     | 9 036                                       | 126 312 | 31 088                               | 95 224  | ...   | ...   | 10 256                         | 53 733  | 34 741 | 18 992 | 31 235 | 235 086 |   |
| <b>03</b>     | 405 637      | 263 192                 | 253 773                                     | 9 419                                       | 142 445 | 33 625                               | 108 821 | ...   | ...   | 12 766                         | 55 529  | 35 136 | 20 393 | 40 526 | 275 958 |   |
| <b>04</b>     | 476 639      | 317 268                 | 307 766                                     | 9 503                                       | 159 371 | 35 196                               | 124 175 | ...   | ...   | 16 557                         | 62 269  | 38 379 | 23 890 | 45 348 | 333 825 |   |
| <b>05</b>     | 613 846      | 426 954                 | 415 265                                     | 11 689                                      | 186 892 | 37 592                               | 149 299 | 25 834                                      | 123 466                                     | 21 734                         | 77 126  | 45 928 | 31 198 | 50 440 | 448 687 |   |
| <b>06</b>     | 741 136      | 523 595                 | 509 144                                     | 14 451                                      | 217 541 | 40 842                               | 176 699 | 35 392                                      | 141 307                                     | 25 144                         | 92 082  | 51 461 | 40 621 | 59 473 | 548 739 |   |
| <b>07 III</b> | 812 958      | 582 505                 | 567 200                                     | 15 304                                      | 230 453 | 44 761                               | 185 692 | 38 455                                      | 147 237                                     | 27 286                         | 98 259  | 54 035 | 44 224 | 60 147 | 609 791 |   |
| <b>IV</b>     | 834 337      | 595 929                 | 580 722                                     | 15 207                                      | 238 408 | 45 088                               | 193 321 | 40 739                                      | 152 582                                     | 27 611                         | 103 375 | 56 576 | 46 799 | 62 334 | 623 540 |   |
| <b>08 I</b>   | 847 056      | 606 807                 | 591 546                                     | 15 260                                      | 240 249 | 44 798                               | 195 452 | 42 366                                      | 153 086                                     | 28 203                         | 103 830 | 57 357 | 46 473 | 63 418 | 635 010 |   |
| <b>II</b>     | 868 506      | 616 487                 | 601 280                                     | 15 206                                      | 252 020 | 51 432                               | 200 588 | 44 106                                      | 156 482                                     | 28 800                         | 106 147 | 57 726 | 48 421 | 65 641 | 645 286 |   |
| <b>III</b>    | 870 205      | 623 101                 | 607 815                                     | 15 286                                      | 247 104 | 53 450                               | 193 654 | 42 706                                      | 150 948                                     | 28 857                         | 104 332 | 55 859 | 48 473 | 60 465 | 651 958 |   |
| <b>IV</b>     | 874 329      | 626 620                 | 611 483                                     | 15 137                                      | 247 709 | 54 917                               | 192 792 | 44 205                                      | 148 587                                     | 28 525                         | 102 330 | 54 176 | 48 154 | 61 937 | 655 144 |   |
| <b>09 I</b>   | 865 200      | 621 811                 | 608 487                                     | 13 324                                      | 243 388 | 56 484                               | 186 904 | 46 681                                      | 140 223                                     | 29 684                         | 98 278  | 50 560 | 47 718 | 58 942 | 651 495 |   |
| <b>II</b>     | 871 731      | 620 920                 | 607 830                                     | 13 090                                      | 250 811 | 56 663                               | 194 148 | 47 907                                      | 146 240                                     | 30 643                         | 97 770  | 49 583 | 48 187 | 65 735 | 651 564 |   |
| <b>III</b>    | 867 204      | 622 122                 | 609 395                                     | 12 728                                      | 245 082 | 57 055                               | 188 027 | 47 618                                      | 140 409                                     | 30 312                         | 95 999  | 49 840 | 46 159 | 61 716 | 652 434 |   |
| <b>IV</b>     | 867 882      | 624 755                 | 611 813                                     | 12 942                                      | 243 127 | 53 943                               | 189 184 | 48 566                                      | 140 618                                     | 29 811                         | 92 391  | 49 273 | 43 118 | 66 983 | 654 566 |   |
| <b>10 I</b>   | 864 804      | 625 856                 | 612 985                                     | 12 872                                      | 238 948 | 53 562                               | 185 386 | 48 076                                      | 137 310                                     | 29 617                         | 89 392  | 47 716 | 41 676 | 66 376 | 655 473 |   |
| <b>II</b>     | 879 568      | 630 104                 | 618 055                                     | 12 049                                      | 249 463 | 58 108                               | 191 355 | 50 378                                      | 140 977                                     | 30 332                         | 88 147  | 44 712 | 43 435 | 72 876 | 660 436 |   |
| <b>III</b>    | 867 868      | 628 696                 | 616 401                                     | 12 295                                      | 239 172 | 57 151                               | 182 021 | 54 621                                      | 127 401                                     | 30 537                         | 84 041  | 40 259 | 43 782 | 67 443 | 659 232 |   |
| <b>IV</b>     | 870 420      | 632 448                 | 620 653                                     | 11 796                                      | 237 971 | 57 638                               | 180 333 | 51 494                                      | 128 839                                     | 30 348                         | 82 105  | 42 069 | 40 036 | 67 880 | 662 797 |   |

Véanse notas al final del capítulo

**8. OTRAS INSTITUCIONES FINANCIERAS MONETARIAS**

**8.28 Depósitos en las OIFM de otros sectores residentes en España, por subsectores.**

**C) Detalles del activo y del pasivo**

Millones de euros

|               | Total     | Instituciones financieras no monetarias |  |         | Empresas de seguros | Sociedades no financieras, ISFLSH y Hogares |                           |                  |        |         |
|---------------|-----------|---|--|---------|---------------------|---|---------------------------|------------------|--------|---------|
|               |           | Total                                   | Instituciones de inversión colectiva excepto FMM | Resto   |                     | Total                                       | Sociedades no financieras | ISFLSH y Hogares |        |         |
|               |           |   |  |         |                     |   |                           | Total            | ISFLSH | Hogares |
|               | 1=2+5+6   | 2=3+4                                   | 3  | 4       | 5                   | 6=7+8                                       | 7                         | 8=9+10           | 9      | 10      |
| <b>05</b>     | 918 256   | 245 526                                 | 34 454   | 211 072 | 32 520              | 640 210                                     | 163 108                   | 477 102          | 12 095 | 465 006 |
| <b>06</b>     | 1 155 370 | 375 440                                 | 46 264   | 329 176 | 37 273              | 742 658                                     | 191 713                   | 550 945          | 13 844 | 537 101 |
| <b>07</b>     | 1 382 185 | 525 362                                 | 49 740   | 475 622 | 44 554              | 812 269                                     | 204 140                   | 608 130          | 16 031 | 592 099 |
| <b>08</b>     | 1 580 218 | 632 967                                 | 40 709   | 592 258 | 54 706              | 892 545                                     | 212 782                   | 679 763          | 18 451 | 661 312 |
| <b>09</b>     | 1 611 760 | 638 889                                 | 35 583   | 603 307 | 53 148              | 919 722                                     | 215 636                   | 704 086          | 16 738 | 687 348 |
| <b>10</b>     | 1 648 413 | 646 382                                 | 30 358   | 616 025 | 54 163              | 947 867                                     | 219 083                   | 728 784          | 16 676 | 712 108 |
| <b>09 Sep</b> | 1 603 257 | 649 273                                 | 36 883   | 612 391 | 50 834              | 903 150                                     | 210 470                   | 692 680          | 16 995 | 675 685 |
| <b>Oct</b>    | 1 583 587 | 636 306                                 | 37 826   | 598 480 | 50 164              | 897 118                                     | 205 928                   | 691 190          | 16 804 | 674 386 |
| <b>Nov</b>    | 1 577 090 | 628 142                                 | 36 194   | 591 948 | 49 225              | 899 724                                     | 209 588                   | 690 136          | 16 536 | 673 599 |
| <b>Dic</b>    | 1 611 760 | 638 889                                 | 35 583   | 603 307 | 53 148              | 919 722                                     | 215 636                   | 704 086          | 16 738 | 687 348 |
| <b>10 Ene</b> | 1 584 554 | 621 289                                 | 35 226   | 586 063 | 49 708              | 913 556                                     | 210 666                   | 702 891          | 16 979 | 685 911 |
| <b>Feb</b>    | 1 576 666 | 615 689                                 | 35 600   | 580 089 | 52 111              | 908 865                                     | 205 792                   | 703 074          | 17 037 | 686 037 |
| <b>Mar</b>    | 1 578 938 | 620 582                                 | 33 047   | 587 535 | 51 475              | 906 881                                     | 207 743                   | 699 138          | 16 968 | 682 170 |
| <b>Abr</b>    | 1 557 351 | 606 490                                 | 33 366   | 573 125 | 49 637              | 901 223                                     | 206 312                   | 694 911          | 17 144 | 677 767 |
| <b>May</b>    | 1 568 279 | 606 200                                 | 33 357   | 572 842 | 50 654              | 911 426                                     | 211 310                   | 700 116          | 17 167 | 682 949 |
| <b>Jun</b>    | 1 594 479 | 607 532                                 | 32 927   | 574 606 | 53 505              | 933 442                                     | 220 049                   | 713 393          | 16 764 | 696 629 |
| <b>Jul</b>    | 1 588 176 | 603 681                                 | 33 992   | 569 689 | 51 534              | 932 961                                     | 216 189                   | 716 772          | 16 524 | 700 248 |
| <b>Ago</b>    | 1 584 442 | 602 819                                 | 32 119   | 570 700 | 52 488              | 929 135                                     | 215 395                   | 713 740          | 16 557 | 697 183 |
| <b>Sep</b>    | 1 624 330 | 641 501                                 | 32 655   | 608 847 | 52 929              | 929 900                                     | 215 123                   | 714 778          | 16 789 | 697 989 |
| <b>Oct</b>    | 1 611 702 | 631 097                                 | 32 760   | 598 337 | 51 305              | 929 300                                     | 211 703                   | 717 597          | 16 868 | 700 730 |
| <b>Nov</b>    | 1 618 470 | 634 672                                 | 30 838   | 603 834 | 51 646              | 932 152                                     | 215 520                   | 716 633          | 16 744 | 699 889 |
| <b>Dic</b>    | 1 648 413 | 646 382                                 | 30 358   | 616 025 | 54 163              | 947 867                                     | 219 083                   | 728 784          | 16 676 | 712 108 |
| <b>11 Ene</b> | 1 625 116 | 639 843                                 | 33 333   | 606 510 | 52 386              | 932 888                                     | 206 292                   | 726 595          | 17 206 | 709 390 |
| <b>Feb</b>    | 1 623 333 | 631 889                                 | 34 467   | 597 422 | 51 367              | 940 077                                     | 212 472                   | 727 604          | 16 742 | 710 862 |

**8. OTRAS INSTITUCIONES FINANCIERAS MONETARIAS**  
C) Detalles del activo y del pasivo

**8.29 Depósitos en las OIFM de sociedades no financieras y hogares e ISFLSH residentes en España, por naturaleza.**

Millones de euros

|               | Sociedades no financieras, hogares e ISFLSH |                      |                            |                   |                     | Hogares e ISFLSH |                      |                            |                   |                     |
|---------------|---|----------------------|----------------------------|-------------------|---------------------|------------------|----------------------|----------------------------|-------------------|---------------------|
|               | Total                                       | Depósitos a la vista | Depósitos con preaviso (a) | Depósitos a plazo | Cesiones temporales | Total            | Depósitos a la vista | Depósitos con preaviso (a) | Depósitos a plazo | Cesiones temporales |
|               | 1=2a5                                       | 2                    | 3                          | 4                 | 5                   | 6=7a10           | 7                    | 8                          | 9                 | 10                  |
| <b>05</b>     | 640 210                                     | 371 076              | 0                          | 247 593           | 21 541              | 477 102          | 265 483              | 0                          | 206 344           | 5 275               |
| <b>06</b>     | 742 658                                     | 415 337              | 6                          | 303 978           | 23 338              | 550 945          | 288 737              | 0                          | 255 536           | 6 672               |
| <b>07</b>     | 812 269                                     | 398 424              | 19                         | 394 617           | 19 209              | 608 130          | 275 382              | 0                          | 328 041           | 4 707               |
| <b>08</b>     | 892 545                                     | 381 706              | 20                         | 490 698           | 20 121              | 679 763          | 267 914              | -                          | 407 405           | 4 444               |
| <b>09</b>     | 919 722                                     | 422 150              | 26                         | 484 275           | 13 272              | 704 086          | 308 980              | -                          | 393 296           | 1 811               |
| <b>10</b>     | 947 867                                     | 421 506              | 37                         | 516 743           | 9 581               | 728 784          | 307 291              | -                          | 420 257           | 1 235               |
| <b>09 Sep</b> | 903 150                                     | 407 216              | 24                         | 482 535           | 13 375              | 692 680          | 297 386              | -                          | 393 034           | 2 260               |
| <b>Oct</b>    | 897 118                                     | 408 677              | 24                         | 476 249           | 12 169              | 691 190          | 300 622              | -                          | 388 498           | 2 071               |
| <b>Nov</b>    | 899 724                                     | 409 940              | 25                         | 477 371           | 12 387              | 690 136          | 298 875              | -                          | 389 248           | 2 013               |
| <b>Dic</b>    | 919 722                                     | 422 150              | 26                         | 484 275           | 13 272              | 704 086          | 308 980              | -                          | 393 296           | 1 811               |
| <b>10 Ene</b> | 913 556                                     | 419 803              | 26                         | 482 626           | 11 102              | 702 891          | 307 518              | -                          | 393 644           | 1 728               |
| <b>Feb</b>    | 908 865                                     | 420 483              | 28                         | 479 237           | 9 118               | 703 074          | 308 774              | -                          | 392 615           | 1 685               |
| <b>Mar</b>    | 906 881                                     | 413 315              | 29                         | 484 246           | 9 292               | 699 138          | 302 899              | -                          | 394 651           | 1 589               |
| <b>Abr</b>    | 901 223                                     | 410 511              | 31                         | 481 037           | 9 645               | 694 911          | 301 571              | -                          | 391 881           | 1 459               |
| <b>May</b>    | 911 426                                     | 416 467              | 32                         | 486 295           | 8 632               | 700 116          | 302 683              | -                          | 396 064           | 1 369               |
| <b>Jun</b>    | 933 442                                     | 433 965              | 34                         | 490 372           | 9 071               | 713 393          | 313 863              | -                          | 398 317           | 1 213               |
| <b>Jul</b>    | 932 961                                     | 425 883              | 35                         | 499 080           | 7 964               | 716 772          | 311 014              | -                          | 404 573           | 1 186               |
| <b>Ago</b>    | 929 135                                     | 421 203              | 35                         | 499 975           | 7 922               | 713 740          | 304 835              | -                          | 407 645           | 1 260               |
| <b>Sep</b>    | 929 900                                     | 415 327              | 35                         | 506 137           | 8 401               | 714 778          | 302 111              | -                          | 411 465           | 1 201               |
| <b>Oct</b>    | 929 300                                     | 411 394              | 36                         | 510 463           | 7 407               | 717 597          | 301 214              | -                          | 415 158           | 1 226               |
| <b>Nov</b>    | 932 152                                     | 409 455              | 37                         | 513 001           | 9 660               | 716 633          | 299 043              | -                          | 416 441           | 1 149               |
| <b>Dic</b>    | 947 867                                     | 421 506              | 37                         | 516 743           | 9 581               | 728 784          | 307 291              | -                          | 420 257           | 1 235               |
| <b>11 Ene</b> | 932 888                                     | 409 765              | 37                         | 516 917           | 6 169               | 726 595          | 302 349              | -                          | 423 118           | 1 128               |
| <b>Feb</b>    | 940 077                                     | 411 626              | 37                         | 521 820           | 6 594               | 727 604          | 299 907              | -                          | 426 501           | 1 197               |

Véanse notas al final del capítulo

**8. OTRAS INSTITUCIONES FINANCIERAS MONETARIAS**  
C) Detalles del activo y del pasivo

**8.30 Depósitos en las OIFM de sociedades no financieras, hogares e ISFLSH residentes en España, por naturaleza. Detalle.**

Millones de euros

|               | Sociedades no financieras |                      |                            |                   |                     | Hogares |                      |                            |                   |                     | ISFLSH |                      |                            |                   |                     |
|---------------|---------------------------|----------------------|----------------------------|-------------------|---------------------|---------|----------------------|----------------------------|-------------------|---------------------|--------|----------------------|----------------------------|-------------------|---------------------|
|               | Total                     | Depósitos a la vista | Depósitos con preaviso (a) | Depósitos a plazo | Cesiones temporales | Total   | Depósitos a la vista | Depósitos con preaviso (a) | Depósitos a plazo | Cesiones temporales | Total  | Depósitos a la vista | Depósitos con preaviso (a) | Depósitos a plazo | Cesiones temporales |
|               | 1=2a5                     | 2                    | 3                          | 4                 | 5                   | 6=7a10  | 7                    | 8                          | 9                 | 10                  | 11=12A | 12                   | 13                         | 14                | 15                  |
| <b>05</b>     | 163 108                   | 105 593              | 0                          | 41 249            | 16 266              | 465 006 | 257 453              | 0                          | 203 443           | 4 110               | 12 095 | 8 030                | -                          | 2 901             | 1 165               |
| <b>06</b>     | 191 713                   | 126 600              | 5                          | 48 442            | 16 666              | 537 101 | 279 816              | 0                          | 251 777           | 5 508               | 13 844 | 8 921                | -                          | 3 759             | 1 164               |
| <b>07</b>     | 204 140                   | 123 042              | 19                         | 66 576            | 14 502              | 592 099 | 265 895              | 0                          | 322 324           | 3 880               | 16 031 | 9 486                | -                          | 5 718             | 827                 |
| <b>08</b>     | 212 782                   | 113 792              | 20                         | 83 294            | 15 677              | 661 312 | 257 599              | -                          | 400 200           | 3 512               | 18 451 | 10 315               | -                          | 7 204             | 932                 |
| <b>09</b>     | 215 636                   | 113 170              | 26                         | 90 979            | 11 461              | 687 348 | 299 508              | -                          | 386 351           | 1 489               | 16 738 | 9 472                | -                          | 6 945             | 321                 |
| <b>10</b>     | 219 083                   | 114 215              | 37                         | 96 485            | 8 346               | 712 108 | 298 097              | -                          | 412 954           | 1 056               | 16 676 | 9 193                | -                          | 7 303             | 179                 |
| <b>09 Sep</b> | 210 470                   | 109 830              | 24                         | 89 501            | 11 115              | 675 685 | 287 590              | -                          | 386 176           | 1 919               | 16 995 | 9 796                | -                          | 6 857             | 341                 |
| <b>Oct</b>    | 205 928                   | 108 055              | 24                         | 87 751            | 10 098              | 674 386 | 290 996              | -                          | 381 653           | 1 738               | 16 804 | 9 626                | -                          | 6 845             | 333                 |
| <b>Nov</b>    | 209 588                   | 111 065              | 25                         | 88 124            | 10 374              | 673 599 | 289 452              | -                          | 382 434           | 1 714               | 16 536 | 9 424                | -                          | 6 814             | 299                 |
| <b>Dic</b>    | 215 636                   | 113 170              | 26                         | 90 979            | 11 461              | 687 348 | 299 508              | -                          | 386 351           | 1 489               | 16 738 | 9 472                | -                          | 6 945             | 321                 |
| <b>10 Ene</b> | 210 666                   | 112 285              | 26                         | 88 982            | 9 374               | 685 911 | 297 539              | -                          | 386 916           | 1 457               | 16 979 | 9 979                | -                          | 6 728             | 272                 |
| <b>Feb</b>    | 205 792                   | 111 709              | 28                         | 86 623            | 7 432               | 686 037 | 298 842              | -                          | 385 774           | 1 421               | 17 037 | 9 932                | -                          | 6 840             | 265                 |
| <b>Mar</b>    | 207 743                   | 110 416              | 29                         | 89 595            | 7 703               | 682 170 | 293 234              | -                          | 387 620           | 1 316               | 16 968 | 9 665                | -                          | 7 030             | 272                 |
| <b>Abr</b>    | 206 312                   | 108 940              | 31                         | 89 157            | 8 185               | 677 767 | 291 786              | -                          | 384 774           | 1 208               | 17 144 | 9 785                | -                          | 7 107             | 252                 |
| <b>May</b>    | 211 310                   | 113 784              | 32                         | 90 230            | 7 263               | 682 949 | 292 918              | -                          | 388 888           | 1 143               | 17 167 | 9 764                | -                          | 7 176             | 226                 |
| <b>Jun</b>    | 220 049                   | 120 102              | 34                         | 92 055            | 7 857               | 696 629 | 304 383              | -                          | 391 306           | 940                 | 16 764 | 9 480                | -                          | 7 011             | 273                 |
| <b>Jul</b>    | 216 189                   | 114 869              | 35                         | 94 508            | 6 778               | 700 248 | 301 787              | -                          | 397 530           | 931                 | 16 524 | 9 227                | -                          | 7 042             | 255                 |
| <b>Ago</b>    | 215 395                   | 116 368              | 35                         | 92 330            | 6 662               | 697 183 | 295 702              | -                          | 400 475           | 1 006               | 16 557 | 9 132                | -                          | 7 170             | 254                 |
| <b>Sep</b>    | 215 123                   | 113 216              | 35                         | 94 672            | 7 200               | 697 989 | 292 588              | -                          | 404 401           | 999                 | 16 789 | 9 523                | -                          | 7 064             | 202                 |
| <b>Oct</b>    | 211 703                   | 110 180              | 36                         | 95 306            | 6 182               | 700 730 | 291 819              | -                          | 407 907           | 1 005               | 16 868 | 9 395                | -                          | 7 251             | 221                 |
| <b>Nov</b>    | 215 520                   | 110 413              | 37                         | 96 560            | 8 511               | 699 889 | 289 851              | -                          | 409 084           | 955                 | 16 744 | 9 192                | -                          | 7 357             | 194                 |
| <b>Dic</b>    | 219 083                   | 114 215              | 37                         | 96 485            | 8 346               | 712 108 | 298 097              | -                          | 412 954           | 1 056               | 16 676 | 9 193                | -                          | 7 303             | 179                 |
| <b>11 Ene</b> | 206 292                   | 107 416              | 37                         | 93 798            | 5 041               | 709 390 | 292 679              | -                          | 415 755           | 955                 | 17 206 | 9 670                | -                          | 7 363             | 173                 |
| <b>Feb</b>    | 212 472                   | 111 719              | 37                         | 95 319            | 5 397               | 710 862 | 290 844              | -                          | 418 982           | 1 036               | 16 742 | 9 063                | -                          | 7 519             | 161                 |

Véanse notas al final del capítulo

**8. OTRAS INSTITUCIONES FINANCIERAS MONETARIAS**  
**C) Detalles del activo y del pasivo obtenidos de**  
**los estados estadístico-contables de la zona del euro**

**8.31 Detalle por países de los**  
**principales activos y pasivos**

Datos referidos a Diciembre de 2010

Millones de euros

|   | Activo/Assets                                 |  |  |   |   |  | Pasivo/Liabilities                   |   |  |
|---|---|--|--|---|---|--|--------------------------------------|---|--|
|   | Préstamos y créditos a IFMs/<br>Loans to MFIs | Préstamos y créditos a otros sectores/<br>Loans to other sectors | Valores distintos de acciones y participaciones de IFMs/<br>MFIs' securities other than shares | Valores distintos de acciones y participaciones de otros sectores/<br>Other sectors' securities other than shares | Participaciones en FMM/<br>Money market fund shares/<br>units | Acciones y participaciones/<br>Shares and other equity | Depósitos de IFMs/<br>MFIs' deposits | Depósitos de otros sectores/<br>Other sectors' deposits |  |
|   | 1   | 2  | 3  | 4   | 5   | 6  | 7                                    | 8   |  |
| <b>ESPAÑA . . . . .</b>                               | <b>238 030</b>                                | <b>1 935 990</b>   | <b>62 765</b>  | <b>456 720</b>  | <b>0</b>  | <b>102 909</b>   | <b>272 119</b>                       | <b>1 727 492</b>  | <b>SPAIN</b>                               |
| <b>OTROS PAISES DE LA UEM . . . . .</b>               | <b>75 387</b>                                 | <b>25 874</b>  | <b>10 051</b>  | <b>26 579</b>   | <b>5</b>  | <b>21 779</b>  | <b>180 064</b>                       | <b>48 133</b>   | <b>OTHER EURO AREA COUNTRIES</b>           |
| Alemania . . . . .                                    | 4 751   | 4 421  | 2 406  | -1 273  | -   | 2 383  | 51 535                               | 12 746  | Germany                                    |
| Austria . . . . .                                     | 1 027   | 32   | 790  | 202   | -   | 18   | 322                                  | 89  | Austria                                    |
| Bélgica . . . . .                                     | 9 201   | 525  | 74   | 589   | -   | 977  | 19 097                               | 1 808   | Belgium                                    |
| Finlandia . . . . .                                   | 1 153   | 20   | 12   | 657   | -   | 72   | 43                                   | 46  | Finland                                    |
| Francia . . . . .                                     | 13 523  | 4 659  | 2 267  | 3 898   | -   | 1 008  | 60 320                               | 7 562   | France                                     |
| Grecia . . . . .                                      | 1   | 421  | 3  | 616   | -   | 0  | 75                                   | 51  | Greece                                     |
| Holanda . . . . .                                     | 2 561   | 5 875  | 612  | 4 373   | -   | 12 153   | 14 086                               | 6 138   | Netherlands                                |
| Irlanda . . . . .                                     | 238   | 2 266  | 1 242  | 4 953   | -   | 438  | 2 505                                | 13 489  | Ireland                                    |
| Italia . . . . .                                      | 19 561  | 1 212  | 1 330  | 9 008   | -   | 1 059  | 16 734                               | 2 058   | Italy                                      |
| Luxemburgo . . . . .                                  | 531   | 3 096  | 152  | 959   | 5   | 1 787  | 1 695                                | 2 718   | Luxembourg                                 |
| Portugal . . . . .                                    | 22 834  | 3 034  | 1 139  | 2 638   | -   | 1 886  | 11 706                               | 1 163   | Portugal                                   |
| Eslovenia . . . . .                                   | 3   | 2  | 1  | -   | -   | -  | 0                                    | 19  | Slovenia                                   |
| Chipre . . . . .                                      | 0   | 194  | 23   | -   | -   | -  | 245                                  | 47  | Cyprus                                     |
| Malta . . . . .                                       | 1   | 81   | -  | -   | -   | -  | 1 683                                | 186   | Malta                                      |
| Eslovaquia . . . . .                                  | 1   | 36   | -  | 3   | -   | -  | 18                                   | 12  | Slovaquia                                  |
| <b>OTROS PAISES DE LA UE</b>                          | <b>64 177</b>                                 | <b>17 699</b>  | <b>5 429</b>   | <b>8 841</b>  | <b>-</b>  | <b>15 931</b>  | <b>142 466</b>                       | <b>53 529</b>   | <b>OTHER EU COUNTRIES</b>                  |
| Dinamarca . . . . .                                   | 15  | 78   | 233  | 13  | -   | 0  | 647                                  | 356   | Denmark                                    |
| Reino Unido . . . . .                                 | 63 280  | 16 652   | 4 775  | 8 499   | -   | 15 661   | 141 609                              | 51 622  | United Kingdom                             |
| Suecia . . . . .                                      | 103   | 171  | 420  | 68  | -   | 16   | 12                                   | 598   | Sweden                                     |
| RESTO . . . . .                                       | 779   | 798  | -  | 261   | -   | 254  | 198                                  | 953   | REST                                       |
| <b>RESTO DEL MUNDO EX-<br/>CLUÍDA LA UE . . . . .</b> | <b>23 177</b>                                 | <b>23 281</b>  | <b>2 922</b>   | <b>12 645</b>   | <b>-</b>  | <b>39 612</b>  | <b>27 752</b>                        | <b>59 739</b>   | <b>REST OF THE WORLD,<br/>EXCLUDING EU</b> |
| <b>TOTAL . . . . .</b>                                | <b>400 771</b>                                | <b>2 002 844</b>   | <b>81 167</b>  | <b>504 785</b>  | <b>6</b>  | <b>180 231</b>   | <b>622 401</b>                       | <b>1 888 893</b>  | <b>TOTAL</b>                               |

December 2010 Data

**8.31 Main assets and liabilities  
of other MFIs, by country**

EUR millions

**8. OTHER MONETARY FINANCIAL INSTITUTIONS  
C) Assets and liabilities figures obtained  
from the euro area statistical returns**

**8. OTRAS INSTITUCIONES FINANCIERAS MONETARIAS**  
**C) Detalles del activo y del pasivo obtenidos de**  
**los estados estadístico-contables de la zona del euro**

**8.32 Detalle por monedas de los**  
**principales activos y pasivos**

Datos referidos a Diciembre de 2010

Millones de euros

|   | Total/<br>Total | Euros/<br>Euros | Resto de monedas/Other currencies                 |             |            |                     |                                     |   |
|---|-----------------|-----------------|---|-------------|------------|---------------------|-------------------------------------|---|
|   |                 |                 | Resto de monedas UE (no UME)/ Other UE currencies | \$ USA/ USD | Yenes/ JPY | Francos suizos/ SFR | Otras monedas/ Remaining currencies |   |
|   | 1= 2 a 7        | 2               | 3   | 4           | 5          | 6                   | 7                                   |   |
| <b>POSICION FRENTE A RESIDENTES EN ESPAÑA</b>                               |                 |                 |   |             |            |                     |                                     | <b>POSITION VIS-A-VIS RESIDENTS IN SPAIN</b>                          |
| <b>ACTIVO</b>   |                 |                 |   |             |            |                     |                                     | <b>ASSETS</b>   |
| Préstamos y créditos a otros sectores . . . . .                             | 1 935 990       | 1 915 833       | 1 729   | 7 191       | 8 774      | 2 312               | 150                                 | Loans to other sectors  |
| Valores dist.de accio.y partic.de IFM . . . . .                             | 62 765          | 62 366          | 384   | 15          | -          | -                   | -                                   | MFIs' holdings of securities other than shares                        |
| Valores distintos de acciones y participaciones de otros sectores . . . . . | 456 720         | 452 512         | 1 624   | 2 584       | -          | -                   | -                                   | Other sectors' holdings of securities other than shares               |
| <b>PASIVO</b>   |                 |                 |   |             |            |                     |                                     | <b>LIABILITIES</b>  |
| Depósitos de IFM. . . . .   | 272 119         | 269 568         | 186   | 1 287       | 605        | 369                 | 105                                 | MFIs' deposits  |
| Depósitos de otros sectores . . . . .                                       | 1 727 492       | 1 696 708       | 10 134  | 18 540      | 1 143      | 170                 | 797                                 | Other sectors' deposits   |
| <b>POSICION FRENTE A RESIDENTES EN PAISES UEM (SIN INCLUIR ESPAÑA)</b>      |                 |                 |   |             |            |                     |                                     | <b>POSITION VIS-A-VIS OTHER EURO AREA COUNTRIES (EXCLUDING SPAIN)</b> |
| <b>ACTIVO</b>   |                 |                 |   |             |            |                     |                                     | <b>ASSETS</b>   |
| Préstamos y créditos a otros sectores . . . . .                             | 25 874          | 22 388          | 495   | 2 924       | 12         | 49                  | 6                                   | Loans to other sectors  |
| Valores dist.de accio.y partic.de IFM . . . . .                             | 10 051          | 9 265           | 605   | 144         | 2          | -                   | 35                                  | MFIs' holdings of securities other than shares                        |
| Valores distintos de acciones y participaciones de otros sectores . . . . . | 26 579          | 26 046          | 83  | 449         | -          | -                   | -                                   | Other sectors' holdings of securities other than shares               |
| <b>PASIVO</b>   |                 |                 |   |             |            |                     |                                     | <b>LIABILITIES</b>  |
| Depósitos de IFM. . . . .   | 180 064         | 166 401         | 2 288   | 9 921       | 707        | 559                 | 188                                 | MFIs' deposits  |
| Depósitos de otros sectores . . . . .                                       | 48 133          | 44 295          | 417   | 3 376       | 3          | 29                  | 14                                  | Other sectors' deposits   |
| <b>POSICION FRENTE A RESIDENTES EN EL RESTO DEL MUNDO</b>                   |                 |                 |   |             |            |                     |                                     | <b>POSITION VIS-A-VIS REST OF THE WORLD</b>                           |
| <b>ACTIVO</b>   |                 |                 |   |             |            |                     |                                     | <b>ASSETS</b>   |
| Préstamos y créditos a IFM . . . . .  | 87 354          | 58 747          | 5 221   | 17 828      | 1 689      | 695                 | 3 174                               | Loans to MFIs   |
| Préstamos y créditos a otros sectores . . . . .                             | 40 980          | 21 772          | 3 636   | 13 570      | 285        | 230                 | 1 488                               | Loans to other sectors  |
| Valores dist.de accio.y partic.de IFM . . . . .                             | 8 435           | 4 674           | 1 908   | 1 688       | -          | -                   | 166                                 | MFIs' holdings of securities other than shares                        |
| Valores distintos de acciones y participaciones de otros sectores . . . . . | 21 576          | 5 824           | 7 118   | 2 911       | -          | -                   | 5 724                               | Other sectors' holdings of securities other than shares               |
| <b>PASIVO</b>   |                 |                 |   |             |            |                     |                                     | <b>LIABILITIES</b>  |
| Depósitos de IFM. . . . .   | 170 218         | 113 818         | 20 720  | 32 035      | 1 909      | 314                 | 1 422                               | MFIs' deposits  |
| Depósitos de otros sectores . . . . .                                       | 113 268         | 90 234          | 1 577   | 19 415      | 1 497      | 62                  | 482                                 | Other sectors' deposits   |
| <b>POSICION FRENTE A UNIDADES NO CLASIFICADAS POR RESIDENCIA</b>            |                 |                 |   |             |            |                     |                                     | <b>POSITION VIS-A-VIS UNITS NOT CLASSIFIED BY RESIDENCE</b>           |
| <b>PASIVO</b>   |                 |                 |   |             |            |                     |                                     | <b>LIABILITIES</b>  |
| Valores emitidos distintos de accio.y partic. . . . .                       | 432 875         | 403 327         | 4 392   | 15 753      | 2 341      | 2 008               | 5 053                               | Debt securities issued  |

December 2010 Data

Euro millions

**8.32 Main assets and liabilities**  
**of other MFIS, by currency**

**8. OTHER MONETARY FINANCIAL INSTITUTIONS**  
**C) Assets and liabilities figures obtained from**  
**the euro area statistical returns**

8. OTRAS INSTITUCIONES FINANCIERAS MONETARIAS  
D) Balances de los componentes de OIFM

8.D Balance de las entidades de crédito. Detalle por entidades

Datos referidos a Febrero de 2011

Millones de euros

|  | Entidades de crédito/<br>Credit institutions | Bancos/<br>Banks     | Cajas de ahorros/<br>Savings banks | Cooperativas de crédito/<br>Credit co-operative banks | EFC y EDE<br>SCI & ELMIs | Instituto de Crédito Oficial/<br>Official Credit Institute |   |
|--|--|----------------------|------------------------------------|---|--------------------------|--|---|
|  | (8.41 a/<br>to 8.44)                         | (8.51 a/<br>to 8.54) | (8.61 a/<br>to 8.64)               | (8.71 a/<br>to 8.74)                                  | (8.81 a/<br>to 8.84)     |  |   |
|  | B=C+D+<br>+E+F+G                             | C                    | D                                  | E   | F                        | G  |   |
| ACTIVO   |  |                      |                                    |   |                          |  | ASSETS                                      |
| <b>1 A. RESIDENTES EN ESPAÑA . . . . .</b>                                 | <b>2 770 645</b>                             | <b>1 326 310</b>     | <b>1 171 401</b>                   | <b>127 474</b>  | <b>47 039</b>            | <b>98 420</b>  | <b>1 A. DOMESTIC</b>                        |
| <b>2 2. Préstamos y créditos . . . . .</b>                                 | <b>2 147 738</b>                             | <b>1 013 252</b>     | <b>908 839</b>                     | <b>105 734</b>  | <b>43 946</b>            | <b>75 967</b>  | <b>2 2. Loans</b>                           |
| 3 2e. Del cual: euros . . . . .  | 2 125 655                                    | 997 259              | 903 933                            | 105 646   | 43 945                   | 74 870   | 3 2e. Of which: euro                        |
| 4 IFM . . . . .  | 234 390                                      | 131 614              | 47 924                             | 7 545   | 1 979                    | 45 326   | 4 MFIs                                      |
| 5 2e. Del cual: euros . . . . .  | 231 389                                      | 130 281              | 46 450                             | 7 474   | 1 979                    | 45 204   | 5 2e. Of which: euro                        |
| 6 Administraciones Públicas . . . . .                                      | 82 648                                       | 49 688               | 27 187                             | 1 653   | 1 816                    | 2 303  | 6 General government                        |
| 7 2e. Del cual: euros . . . . .  | 82 648                                       | 49 688               | 27 187                             | 1 653   | 1 816                    | 2 303  | 7 2e. Of which: euro                        |
| 8 Otros residentes . . . . .   | 1 830 700                                    | 831 950              | 833 727                            | 96 535  | 40 150                   | 28 337   | 8 Other residents                           |
| 9 2e. Del cual: euros . . . . .  | 1 811 618                                    | 817 290              | 830 296                            | 96 520  | 40 150                   | 27 363   | 9 2e. Of which: euro                        |
| <b>10 3. Valores distintos de acciones . . . . .<br/>y participaciones</b> | <b>519 113</b>                               | <b>262 156</b>       | <b>212 031</b>                     | <b>19 653</b>   | <b>3 059</b>             | <b>22 214</b>  | <b>10 3. Securities other than shares</b>   |
| 11 3e. Del cual: euros . . . . .   | 514 503                                      | 257 719              | 211 858                            | 19 653  | 3 059                    | 22 214   | 11 3e. Of which: euro                       |
| 12 IFM . . . . .   | 65 311                                       | 35 701               | 21 767                             | 2 817   | 95                       | 4 930  | 12 MFIs                                     |
| 13 3e. Del cual: euros . . . . .   | 64 909                                       | 35 313               | 21 753                             | 2 817   | 95                       | 4 930  | 13 3e. Of which: euro                       |
| 14 Administraciones Públicas . . . . .                                     | 158 005                                      | 82 573               | 71 130                             | 3 954   | 295                      | 52   | 14 General government                       |
| 15 3e. Del cual: euros . . . . .   | 157 863                                      | 82 432               | 71 130                             | 3 954   | 295                      | 52   | 15 3e. Of which: euro                       |
| 16 Otros residentes . . . . .  | 295 797                                      | 143 882              | 119 133                            | 12 881  | 2 669                    | 17 232   | 16 Other residents                          |
| 17 3e. Del cual: euros . . . . .   | 291 731                                      | 139 974              | 118 975                            | 12 881  | 2 669                    | 17 232   | 17 3e. Of which: euro                       |
| <b>18 4. Participaciones en FMM . . . . .</b>                              | <b>0</b>                                     | <b>0</b>             | <b>-</b>                           | <b>-</b>  | <b>0</b>                 | <b>-</b>   | <b>18 4. Money market fund shares/units</b> |
| 19 IFM . . . . .   | 0  | 0                    | -                                  | -   | 0                        | -  | 19 MFIs                                     |
| 20 4e. Del cual: euros . . . . .   | 0  | 0                    | -                                  | -   | 0                        | -  | 20 4e. Of which euro                        |
| <b>21 5. Acciones y participaciones . . . . .</b>                          | <b>103 794</b>                               | <b>50 901</b>        | <b>50 531</b>                      | <b>2 088</b>  | <b>35</b>                | <b>240</b>   | <b>21 5. Shares and other equity</b>        |
| 22 IFM . . . . .   | 16 608                                       | 13 141               | 3 114                              | 354   | -                        | -  | 22 MFIs                                     |
| 23 Otros residentes . . . . .  | 87 186                                       | 37 761               | 47 417                             | 1 734   | 35                       | 240  | 23 Other residents                          |
| <b>24 B. RESIDENTES EN OTROS PAISES<br/>DE LA ZONA DEL EURO . . . . .</b>  | <b>168 192</b>                               | <b>136 600</b>       | <b>25 821</b>                      | <b>1 451</b>  | <b>3 652</b>             | <b>668</b>   | <b>24 B. OTHER EURO AREA COUNTRIES</b>      |
| <b>25 2. Préstamos y créditos . . . . .</b>                                | <b>110 685</b>                               | <b>93 090</b>        | <b>13 100</b>                      | <b>250</b>  | <b>3 639</b>             | <b>607</b>   | <b>25 2. Loans</b>                          |
| 26 2e. Del cual: euros . . . . .   | 100 860                                      | 84 748               | 11 733                             | 250   | 3 639                    | 490  | 26 2e. Of which: euro                       |
| 27 IFM . . . . .   | 85 580                                       | 75 385               | 6 707                              | 134   | 3 128                    | 226  | 27 MFIs                                     |
| 28 2e. Del cual: euros . . . . .   | 79 273                                       | 69 649               | 6 150                              | 134   | 3 128                    | 213  | 28 2e. Of which: euro                       |
| 29 Administraciones Públicas . . . . .                                     | 92   | 22                   | 70                                 | -   | -                        | -  | 29 General government                       |
| 30 2e. Del cual: euros . . . . .   | 92   | 22                   | 70                                 | -   | -                        | -  | 30 2e. Of which: euro                       |
| 31 Otros residentes . . . . .  | 25 013                                       | 17 683               | 6 323                              | 116   | 511                      | 381  | 31 Other residents                          |
| <b>32 3. Valores distintos de acciones . . . . .<br/>y participaciones</b> | <b>36 121</b>                                | <b>23 650</b>        | <b>11 411</b>                      | <b>998</b>  | <b>-</b>                 | <b>61</b>  | <b>32 3. Securities other than shares</b>   |
| 33 3e. Del cual: euros . . . . .   | 34 774                                       | 22 356               | 11 359                             | 998   | -                        | 61   | 33 3e. Of which: euro                       |
| 34 IFM . . . . .   | 9 471  | 7 933                | 1 013                              | 464   | -                        | 61   | 34 MFIs                                     |
| 35 3e. Del cual: euros . . . . .   | 8 674  | 7 157                | 993                                | 464   | -                        | 61   | 35 3e. Of which: euro                       |
| 36 Administraciones Públicas . . . . .                                     | 12 457                                       | 6 616                | 5 586                              | 255   | -                        | -  | 36 General government                       |
| 37 3e. Del cual: euros . . . . .   | 12 180                                       | 6 339                | 5 586                              | 255   | -                        | -  | 37 3e. Of which: euro                       |
| 38 Otros residentes . . . . .  | 14 192                                       | 9 101                | 4 811                              | 280   | -                        | -  | 38 Other residents                          |
| 39 3e. Del cual: euros . . . . .   | 13 920                                       | 8 860                | 4 780                              | 280   | -                        | -  | 39 3e. Of which: euro                       |
| <b>40 4. Participaciones en FMM . . . . .</b>                              | <b>7</b>                                     | <b>7</b>             | <b>-</b>                           | <b>-</b>  | <b>-</b>                 | <b>-</b>   | <b>40 4. Money market fund shares/units</b> |
| 41 IFM . . . . .   | 7  | 7                    | -                                  | -   | -                        | -  | 41 MFIs                                     |
| 42 4e. Del cual: euros . . . . .   | 7  | 7                    | -                                  | -   | -                        | -  | 42 4e. Of which euro                        |
| <b>43 5. Acciones y participaciones . . . . .</b>                          | <b>21 379</b>                                | <b>19 853</b>        | <b>1 310</b>                       | <b>203</b>  | <b>13</b>                | <b>0</b>   | <b>43 5. Shares and other equity</b>        |
| 44 IFM . . . . .   | 2 972  | 2 929                | 33                                 | 10  | -                        | -  | 44 MFIs                                     |
| 45 Otros residentes . . . . .  | 18 407                                       | 16 924               | 1 278                              | 192   | 13                       | 0  | 45 Other residents                          |

February 2011 data

EUR millions

8.D Balance sheet of credit institutions  
by institutional grouping

8. OTHER MONETARY FINANCIAL INSTITUTIONS  
D) Balance sheet of the institutional groupings of other MFIs

Véanse notas al final del capítulo./ See notes at the end of the chapter.

**8. OTRAS INSTITUCIONES FINANCIERAS MONETARIAS**  
**D) Balances de los componentes de OIFM**

**8.D Balance de las entidades de crédito. Detalle por entidades**

Datos referidos a Febrero de 2011

Millones de euros

|   | Entidades de crédito/<br>Credit institutions<br>(8.41 a/ to 8.44) | Bancos/<br>Banks<br>(8.51 a/ to 8.54) | Cajas de ahorros/<br>Savings banks<br>(8.61 a/ to 8.64) | Cooperativas de crédito/<br>Credit co-operative banks<br>(8.71 a/ to 8.74) | EFC y EDE<br>SCI & ELMIs<br>(8.81 a/ to 8.84) | Instituto de Crédito Oficial/<br>Official Credit Institute |                                    |
|---|---|---------------------------------------|---|--|---|--|------------------------------------|
|   | B=C+D+<br>+E+F+G  | C                                     | D   | E  | F   | G  |                                    |
| <b>ACTIVO (continuación)</b>                                    |   |                                       |   |  |   |  | <b>ASSETS (continued)</b>          |
| 46 C. RESTO DEL MUNDO . . . . .                                 | 214 975   | 191 570                               | 20 620  | 742  | 701   | 1 343  | 46 C. REST OF THE WORLD            |
| 47 2. Préstamos y créditos . . . . .                            | 131 008   | 110 544                               | 18 150  | 274  | 701   | 1 340  | 47 2. Loans                        |
| 48 2e. Del cual: euros . . . . .                                | 84 820  | 74 232                                | 9 513   | 260  | 701   | 114  | 48 2e. Of which: euro              |
| 49 3. Valores distintos de acciones y participaciones . . . . . | 28 721  | 26 463                                | 1 823   | 435  | -   | -  | 49 3. Securities other than shares |
| 50 3e. Del cual: euros . . . . .                                | ...   | ...                                   | ...   | ...  | ...   | ...  | 50 3e. Of which: euro              |
| 51 5. Acciones y participaciones . . . . .                      | 55 246  | 54 563                                | 647   | 34   | 0   | 3  | 51 5. Shares and other equity      |
| 52 5e. Del cual: euros . . . . .                                | -   | -                                     | -   | -  | -   | -  | 52 5e. Of which: euro              |
| 53 D. SIN CLASIFICAR . . . . .                                  | 284 548   | 162 263                               | 109 280   | 6 395  | 1 924   | 177  | 53 D. UNCLASSIFIED                 |
| 54 1. Efectivo (todas las monedas) . . . . .                    | 6 858   | 2 307                                 | 4 000   | 551  | 0   | 0  | 54 1. Cash (all currencies)        |
| 55 1e. Del cual: euros . . . . .                                | 6 710   | 2 245                                 | 3 919   | 547  | 0   | 0  | 55 1e. Of which: euro              |
| 56 6. Activo fijo . . . . .                                     | 50 796  | 15 196                                | 31 452  | 3 179  | 791   | 177  | 56 6. Fixed assets                 |
| 57 7. Otros activos . . . . .                                   | 226 894   | 144 760                               | 73 828  | 2 666  | 1 133   | 4 507  | 57 7. Remaining assets             |
| 58 7e. Del cual: euros . . . . .                                | ...   | ...                                   | ...   | ...  | ...   | ...  | 58 7e. Of which: euro              |
| 59 TOTAL ACTIVO. . . . .  | 3 438 361   | 1 816 742                             | 1 327 123   | 136 062  | 53 316  | 105 115  | 59 TOTAL ASSETS                    |
| 60 e Euros . . . . .  | ...   | ...                                   | ...   | ...  | ...   | ...  | 60 e Euro                          |
| 61 x Monedas distintas del euro . . . . .                       | ...   | ...                                   | ...   | ...  | ...   | ...  | 61 x Other currencies              |
| 62 s/c Sin clasificar por monedas . . . . .                     | 277 690   | 159 956                               | 105 280   | 5 844  | 1 924   | 4 684  | 62 n/c Not classified by currency  |

February 2011 data

**8.D Balance sheet of credit institutions by institutional grouping**

EUR millions

**8. OTHER MONETARY FINANCIAL INSTITUTIONS**  
**D) Balance sheet of the institutional groupings of other MFIs**

Véanse notas al final del capítulo./ See notes at the end of the chapter.

8. OTRAS INSTITUCIONES FINANCIERAS MONETARIAS  
D) Balances de los componentes de OIFM

8.D Balance de las entidades de crédito. Detalle por entidades

Datos referidos a Febrero de 2011

Millones de euros

|   | Entidades de crédito/<br>Credit institutions | Bancos/<br>Banks     | Cajas de ahorros/<br>Savings banks | Cooperativas de crédito/<br>Credit cooperative banks | EFC y EDE<br>SCF & ELMIs | Instituto de Crédito Oficial/<br>Official Credit Institute |   |
|---|--|----------------------|------------------------------------|--|--------------------------|--|---|
|   | (8.41 a/<br>to 8.44)                         | (8.51 a/<br>to 8.54) | (8.61 a/<br>to 8.64)               | (8.71 a/<br>to 8.74)                                 | (8.81 a/<br>to 8.84)     |  |   |
|   | B=C+D+<br>+E+F+G                             | C                    | D                                  | E  | F                        | G  |   |
| PASIVO  |  |                      |                                    |  |                          |  | LIABILITIES                                   |
| <b>1 A. RESIDENTES EN ESPAÑA . . . . .</b>                                  | <b>1 977 065</b>                             | <b>908 041</b>       | <b>887 600</b>                     | <b>114 514</b>                                       | <b>35 636</b>            | <b>31 273</b>  | <b>1 A. DOMESTIC</b>                          |
| <b>2 9. Depósitos . . . . .</b>   | <b>1 977 065</b>                             | <b>908 041</b>       | <b>887 600</b>                     | <b>114 514</b>                                       | <b>35 636</b>            | <b>31 273</b>  | <b>2 9. Deposits</b>                          |
| 3 9e. Del cual: euros . . . . .   | 1 943 381                                    | 878 705              | 883 699                            | 114 419  | 35 522                   | 31 035   | 3 9e. Of which: euro                          |
| 4 IFM . . . . .   | 263 601                                      | 143 914              | 76 648                             | 11 102   | 31 569                   | 368  | 4 MFIs  |
| 5 9e. Del cual: euros . . . . .   | 260 744                                      | 142 315              | 75 752                             | 11 092   | 31 455                   | 131  | 5 9e. Of which: euro                          |
| 6 Administración Central . . . . .  | 59 540                                       | 35 581               | 20 049                             | 38   | -                        | 3 872  | 6 Central government                          |
| 7 9e. Del cual: euros . . . . .   | 59 530                                       | 35 571               | 20 049                             | 38   | -                        | 3 872  | 7 9e. Of which: euro                          |
| 8 Otras Administraciones Públicas . . . . .                                 | 30 591                                       | 10 755               | 17 624                             | 2 197  | 15                       | -  | 8 Other general government                    |
| 9 9e. Del cual: euros . . . . .   | 30 590                                       | 10 754               | 17 624                             | 2 197  | 15                       | -  | 9 9e. Of which: euro                          |
| 10 Otros residentes . . . . .   | 1 623 333                                    | 717 792              | 773 279                            | 101 177  | 4 052                    | 27 032   | 10 Other residents                            |
| 11 9e. Del cual: euros . . . . .  | 1 592 517                                    | 690 065              | 770 275                            | 101 092  | 4 052                    | 27 032   | 11 9e. Of which: euro                         |
| <b>12 10. Participaciones de los fondos del mercado monetario . . . . .</b> | <b>-</b>                                     | <b>-</b>             | <b>-</b>                           | <b>-</b>   | <b>-</b>                 | <b>-</b>   | <b>12 10. Money markets fund shares/units</b> |
| <b>13 B. RESIDENTES EN OTROS PAÍSES DE LA ZONA DEL EURO . . . . .</b>       | <b>234 912</b>                               | <b>193 771</b>       | <b>32 154</b>                      | <b>659</b>   | <b>8 307</b>             | <b>20</b>  | <b>13 B. OTHER EURO AREA COUNTRIES</b>        |
| <b>14 9. Depósitos . . . . .</b>  | <b>234 912</b>                               | <b>193 771</b>       | <b>32 154</b>                      | <b>659</b>   | <b>8 307</b>             | <b>20</b>  | <b>14 9. Deposits</b>                         |
| 15 9e. Del cual: euros . . . . .  | 217 606                                      | 178 172              | 30 450                             | 657  | 8 307                    | 20   | 15 9e. Of which: euro                         |
| 16 IFM . . . . .  | 174 964                                      | 151 691              | 16 807                             | 392  | 6 055                    | 19   | 16 MFIs                                       |
| 17 9e. Del cual: euros . . . . .  | 161 134                                      | 139 286              | 15 382                             | 392  | 6 055                    | 19   | 17 9e. Of which: euro                         |
| 18 Administración Central . . . . .   | 3  | 3                    | 0                                  | -  | -                        | -  | 18 Central government                         |
| 19 9e. Del cual: euros . . . . .  | 3  | 3                    | 0                                  | -  | -                        | -  | 19 9e. Of which: euro                         |
| 20 Otras Administraciones Públicas . . . . .                                | 0  | -                    | 0                                  | -  | -                        | -  | 20 Other general government                   |
| 21 9e. Del cual: euros . . . . .  | 0  | -                    | 0                                  | -  | -                        | -  | 21 9e. Of which: euro                         |
| 22 Otros residentes . . . . .   | 59 945                                       | 42 078               | 15 348                             | 267  | 2 251                    | 2  | 22 Other residents                            |
| 23 9e. Del cual: euros . . . . .  | 56 470                                       | 38 883               | 15 068                             | 265  | 2 251                    | 2  | 23 9e. Of which: euro                         |
| <b>24 10. Participaciones de los fondos del mercado monetario . . . . .</b> | <b>-</b>                                     | <b>-</b>             | <b>-</b>                           | <b>-</b>   | <b>-</b>                 | <b>-</b>   | <b>24 10. Money markets fund shares/units</b> |
| <b>25 C. RESTO DEL MUNDO . . . . .</b>                                      | <b>271 980</b>                               | <b>228 360</b>       | <b>40 878</b>                      | <b>389</b>   | <b>306</b>               | <b>2 048</b>   | <b>25 C. REST OF THE WORLD</b>                |
| <b>26 9. Depósitos (total) . . . . .</b>                                    | <b>271 980</b>                               | <b>228 360</b>       | <b>40 878</b>                      | <b>389</b>   | <b>306</b>               | <b>2 048</b>   | <b>26 9. Deposits (total)</b>                 |
| 27 9e. Del cual: euros . . . . .  | 205 902                                      | 169 258              | 34 370                             | 367  | 306                      | 1 601  | 27 9e. Of which: euro                         |
| <b>28 10. Participaciones de los fondos del mercado monetario . . . . .</b> | <b>-</b>                                     | <b>-</b>             | <b>-</b>                           | <b>-</b>   | <b>-</b>                 | <b>-</b>   | <b>28 10. Money markets fund shares/units</b> |
| <b>29 D. SIN CLASIFICAR . . . . .</b>                                       | <b>954 404</b>                               | <b>486 570</b>       | <b>366 490</b>                     | <b>20 501</b>  | <b>9 068</b>             | <b>59 191</b>  | <b>29 D. UNCLASSIFIED</b>                     |
| <b>30 11. Valores distintos de acciones y participaciones . . . . .</b>     | <b>441 992</b>                               | <b>183 025</b>       | <b>195 518</b>                     | <b>3 928</b>   | <b>330</b>               | <b>59 191</b>  | <b>30 11. Debts securities issued</b>         |
| 31 11e. Del cual: euros . . . . .   | 415 024                                      | 179 493              | 194 572                            | 3 928  | 330                      | 36 700   | 31 11e. In euro                               |
| 32 Del cual: hasta dos años . . . . .                                       | 37 495                                       | 19 134               | 11 970                             | 168  | 106                      | 6 117  | 32 Of which: up to two years                  |
| 33 11x. Monedas distintas del euro . . . . .                                | 26 968                                       | 3 532                | 946                                | -  | -                        | 22 490   | 33 11x. In other currencies                   |
| 34 Del cual: hasta dos años . . . . .                                       | 2 150  | 117                  | -                                  | -  | -                        | 2 033  | 34 Of which: up to two years                  |
| <b>35 13. Capital y reservas . . . . .</b>                                  | <b>282 521</b>                               | <b>156 921</b>       | <b>99 680</b>                      | <b>14 122</b>  | <b>6 851</b>             | <b>4 945</b>   | <b>35 13. Capital and Reserves</b>            |
| <b>36 14. Otros pasivos . . . . .</b>                                       | <b>229 891</b>                               | <b>146 624</b>       | <b>71 293</b>                      | <b>2 451</b>   | <b>1 886</b>             | <b>7 637</b>   | <b>36 14. Remaining liabilities</b>           |
| 37 14e. Del cual: euros . . . . .   | ...  | ...                  | ...                                | ...  | ...                      | ...  | 37 14e. Of which: euro                        |
| <b>38 TOTAL PASIVO . . . . .</b>  | <b>3 438 361</b>                             | <b>1 816 742</b>     | <b>1 327 123</b>                   | <b>136 062</b>                                       | <b>53 316</b>            | <b>105 115</b>   | <b>38 TOTAL LIABILITIES</b>                   |
| <b>39 e Euros . . . . .</b>   | <b>2 781 913</b>                             | <b>...</b>           | <b>...</b>                         | <b>...</b>   | <b>...</b>               | <b>69 358</b>  | <b>39 e Euro</b>                              |
| <b>40 x Monedas distintas del euro . . . . .</b>                            | <b>144 035</b>                               | <b>1 513 197</b>     | <b>1 156 150</b>                   | <b>119 490</b>                                       | <b>44 579</b>            | <b>23 175</b>  | <b>40 x Other currencies</b>                  |
| <b>41 s/c Sin clasificar por monedas . . . . .</b>                          | <b>512 412</b>                               | <b>303 545</b>       | <b>170 972</b>                     | <b>16 573</b>  | <b>8 738</b>             | <b>12 582</b>  | <b>41 n/c Not classified by currency</b>      |

February 2011 data

8.D Balance sheet of credit institutions  
by institutional grouping

EUR millions

8. OTHER MONETARY FINANCIAL INSTITUTIONS  
D) Balance sheet of the institutional groupings of other MFIs

Véanse notas al final del capítulo./ See notes at the end of the chapter.



**8. OTRAS INSTITUCIONES FINANCIERAS MONETARIAS**

**D) Balance agregado de los componentes**

**8.41 Entidades de crédito**

**Activo: resumen**

mm de euros

|               | Total     | Por residencia              |                                       |                 |   | Por instrumentos       |  |                       |                              |           |             |                                | Por monedas |                             |                 |
|---------------|-----------|-----------------------------|---------------------------------------|-----------------|---|------------------------|--|-----------------------|------------------------------|-----------|-------------|--------------------------------|-------------|-----------------------------|-----------------|
|               |           | Residen-tes en España (a)   | Residen-tes en otros países de la UEM | Resto del mundo | Rúbri-cas no clasif. por resi-dencia de la emisor | Présta-mos y crédi-tos | Valores distintos de acciones y parti-cipaciones | Parti-cipación de FMM | Accio-nes y parti-cipaciones | Efecti-vo | Activo fijo | Otros activos no cla-sificados | Euros       | Monedas distin-tas del euro | Sin clasi-ficar |
|               |           | =13a15=<br>=6a12=<br>1=2a5= | 2                                     | 3               | 4   | 5=10a12                | 6  | 7                     | 8                            | 9         | 10          | 11                             | 12          | 13                          | 14              |
| <b>05</b>     | 2 152,8   | 1 692,9                     | 177,7                                 | 137,9           | 144,3   | 1 611,1                | 273,2  | 0,1                   | 124,1                        | 7,7       | 26,4        | 110,3                          | 1 902,0     | 114,1                       | 136,7           |
| <b>06</b>     | 2 526,8   | 2 022,6                     | 169,4                                 | 172,1           | 162,7   | 1 981,2                | 231,0  | -                     | 151,9                        | 8,4       | 28,8        | 125,5                          | 2 236,8     | 135,7                       | 154,3           |
| <b>07</b>     | 3 005,3   | 2 396,8                     | 217,9                                 | 199,3           | 191,3   | 2 302,5                | 327,9  | -                     | 183,6                        | 8,5       | 30,7        | 152,1                          | 2 667,6     | 154,9                       | 182,8           |
| <b>08</b>     | 3 381,2   | 2 678,3                     | 219,1                                 | 196,9           | 286,9   | 2 440,6                | 481,8  | 0,0                   | 171,8                        | 9,0       | 36,9        | 241,0                          | 2 930,9     | 172,3                       | 277,9           |
| <b>09</b>     | 3 433,3   | 2 762,8                     | 209,7                                 | 207,2           | 253,6   | 2 389,9                | 605,8  | 0,0                   | 184,0                        | 8,5       | 45,1        | 200,0                          | 3 029,0     | 159,2                       | 245,1           |
| <b>10</b>     | 3 462,6   | 2 789,6                     | 158,7                                 | 213,6           | 300,8   | 2 399,6                | 582,0  | 0,0                   | 180,2                        | 7,9       | 49,8        | 243,1                          | 3 007,3     | 162,4                       | 292,9           |
| <b>09 Sep</b> | 3 410,1   | 2 731,1                     | 226,5                                 | 190,0           | 262,5   | 2 366,8                | 600,0  | 0,0                   | 180,8                        | 7,2       | 42,9        | 212,5                          | 2 990,5     | 164,3                       | 255,3           |
| <b>Oct</b>    | 3 396,6   | 2 721,5                     | 225,9                                 | 186,5           | 262,6   | 2 351,4                | 599,5  | 0,0                   | 183,1                        | 7,1       | 43,3        | 212,2                          | ...         | ...                         | 255,5           |
| <b>Nov</b>    | 3 402,1   | 2 732,4                     | 217,5                                 | 183,7           | 268,6   | 2 346,1                | 603,4  | 0,0                   | 184,0                        | 7,1       | 43,8        | 217,7                          | ...         | ...                         | 261,5           |
| <b>Dic</b>    | 3 433,3   | 2 762,8                     | 209,7                                 | 207,2           | 253,6   | 2 389,9                | 605,8  | 0,0                   | 184,0                        | 8,5       | 45,1        | 200,0                          | 3 029,0     | 159,2                       | 245,1           |
| <b>10 Ene</b> | 3 425,8   | 2 736,3                     | 206,6                                 | 218,4           | 264,5   | 2 379,8                | 594,4  | 0,0                   | 187,0                        | 7,2       | 45,2        | 212,2                          | ...         | ...                         | 257,4           |
| <b>Feb</b>    | 3 416,0   | 2 733,5                     | 191,2                                 | 217,8           | 273,5   | 2 372,5                | 591,6  | 0,0                   | 178,4                        | 6,8       | 45,5        | 221,2                          | ...         | ...                         | 266,7           |
| <b>Mar</b>    | 3 429,8   | 2 748,3                     | 185,7                                 | 219,4           | 276,4   | 2 376,3                | 599,5  | 0,0                   | 177,5                        | 8,5       | 46,0        | 221,8                          | 2 989,6     | 172,3                       | 267,9           |
| <b>Abr</b>    | 3 444,5   | 2 760,3                     | 179,6                                 | 217,9           | 286,8   | 2 383,6                | 592,0  | 0,0                   | 182,2                        | 6,9       | 46,3        | 233,5                          | ...         | ...                         | 279,8           |
| <b>May</b>    | 3 485,3   | 2 765,0                     | 174,0                                 | 227,9           | 318,4   | 2 396,9                | 592,0  | 0,0                   | 178,1                        | 6,9       | 46,6        | 264,8                          | ...         | ...                         | 311,4           |
| <b>Jun</b>    | 3 477,8   | 2 759,3                     | 172,6                                 | 226,2           | 319,7   | 2 402,2                | 580,2  | 0,0                   | 175,8                        | 7,3       | 47,1        | 265,2                          | 2 982,4     | 183,0                       | 312,3           |
| <b>Jul</b>    | 3 458,7   | 2 758,2                     | 169,8                                 | 223,5           | 307,2   | 2 398,7                | 575,1  | 0,0                   | 177,6                        | 7,5       | 47,7        | 252,1                          | ...         | ...                         | 299,7           |
| <b>Ago</b>    | 3 491,3   | 2 745,1                     | 171,4                                 | 224,6           | 350,1   | 2 392,6                | 571,2  | 0,0                   | 177,4                        | 7,2       | 47,7        | 295,2                          | ...         | ...                         | 342,9           |
| <b>Sep</b>    | 3 477,5   | 2 770,4                     | 163,0                                 | 212,3           | 331,7   | 2 381,2                | 588,1  | 0,0                   | 176,5                        | 7,4       | 48,3        | 276,0                          | 2 985,0     | 168,2                       | 324,3           |
| <b>Oct</b>    | 3 483,6   | 2 779,3                     | 166,8                                 | 215,9           | 321,6   | 2 398,3                | 585,0  | 0,0                   | 178,7                        | 7,1       | 48,7        | 265,7                          | ...         | ...                         | 314,4           |
| <b>Nov</b>    | 3 470,7   | 2 777,3                     | 161,6                                 | 212,6           | 319,2   | 2 388,1                | 587,3  | 0,0                   | 176,1                        | 7,3       | 49,2        | 262,8                          | ...         | ...                         | 312,0           |
| <b>Dic</b>    | 3 462,6   | 2 789,6                     | 158,7                                 | 213,6           | 300,8   | 2 399,6                | 582,0  | 0,0                   | 180,2                        | 7,9       | 49,8        | 243,1                          | 3 007,3     | 162,4                       | 292,9           |
| <b>11 Ene</b> | 3 442,4   | 2 770,7                     | 165,5                                 | 217,8           | 288,5   | 2 389,8                | 582,9  | 0,0                   | 181,3                        | 7,1       | 50,4        | 231,0                          | ...         | ...                         | 281,4           |
| <b>Feb</b>    | P 3 438,4 | 2 770,6                     | 168,2                                 | 215,0           | 284,5   | 2 389,4                | 584,0  | 0,0                   | 180,4                        | 6,9       | 50,8        | 226,9                          | ...         | ...                         | 277,7           |

Véanse notas al final del capítulo

**8. OTRAS INSTITUCIONES FINANCIERAS MONETARIAS**

**D) Balance agregado de los componentes**

**8.42 Entidades de crédito**

**Pasivo: resumen**

mm de euros

|               | Total     | Por residencia             |                                       |                 |  | Por instrumentos |  |  |                    |                                | Por monedas |                             |                 |
|---------------|-----------|----------------------------|---------------------------------------|-----------------|--|------------------|--|--|--------------------|--------------------------------|-------------|-----------------------------|-----------------|
|               |           | Resi-dentes en Es-paña (a) | Resi-dentes en otros países de la UEM | Resto del mundo | Rúbri-cas no clasifi-cadas por resi-dencia de la tenedor | Depósi-tos       | Partici-paciones en fon-dos del mercado moneta-rio | Valores distintos de acciones y parti-cipaciones | Capital y reservas | Otros pasivos no cla-sificados | Euros       | Monedas distin-tas del euro | Sin clasi-ficar |
|               |           | =11a13<br>=6a10=<br>1=2a5= | 2                                     | 3               | 4  | 5=8a10           | 6  | 7  | 8                  | 9                              | 10          | 11                          | 12              |
| <b>05</b>     | 2 152,8   | 1 212,8                    | 179,4                                 | 204,1           | 556,5  | 1 596,3          | ...  | 257,9  | 166,6              | 132,0                          | 1 601,3     | 252,9                       | 298,6           |
| <b>06</b>     | 2 526,8   | 1 450,4                    | 184,9                                 | 195,7           | 695,8  | 1 830,9          | ...  | 352,6  | 181,0              | 162,2                          | 1 913,6     | 270,0                       | 343,2           |
| <b>07</b>     | 3 005,3   | 1 726,1                    | 230,1                                 | 211,6           | 837,5  | 2 167,8          | ...  | 426,4  | 206,3              | 204,8                          | 2 281,7     | 312,4                       | 411,1           |
| <b>08</b>     | 3 381,2   | 1 977,7                    | 235,1                                 | 269,8           | 898,6  | 2 482,5          | ...  | 398,6  | 242,4              | 257,6                          | 2 510,6     | 370,5                       | 500,0           |
| <b>09</b>     | 3 433,3   | 2 001,7                    | 245,2                                 | 262,5           | 923,8  | 2 509,5          | ...  | 439,9  | 269,8              | 214,1                          | 2 599,1     | 350,2                       | 483,9           |
| <b>10</b>     | 3 462,6   | 1 999,6                    | 228,2                                 | 283,5           | 951,3  | 2 511,3          | ...  | 432,9  | 282,5              | 236,0                          | 2 580,3     | 363,9                       | 518,5           |
| <b>09 Sep</b> | 3 410,1   | 1 970,6                    | 237,5                                 | 261,3           | 940,7  | 2 469,4          | ...  | 443,4  | 266,8              | 230,6                          | 2 562,7     | 350,1                       | 497,3           |
| <b>Oct</b>    | 3 396,6   | 1 958,0                    | 238,4                                 | 258,0           | 942,2  | 2 454,4          | ...  | 446,4  | 266,6              | 229,1                          | 2 550,5     | 350,4                       | 495,7           |
| <b>Nov</b>    | 3 402,1   | 1 954,1                    | 241,1                                 | 252,1           | 954,8  | 2 447,3          | ...  | 448,3  | 269,3              | 237,2                          | 2 553,9     | 341,7                       | 506,5           |
| <b>Dic</b>    | 3 433,3   | 2 001,7                    | 245,2                                 | 262,5           | 923,8  | 2 509,5          | ...  | 439,9  | 269,8              | 214,1                          | 2 599,1     | 350,2                       | 483,9           |
| <b>10 Ene</b> | 3 425,8   | 1 967,8                    | 244,9                                 | 270,9           | 942,3  | 2 483,6          | ...  | 446,5  | 272,3              | 223,5                          | 2 567,0     | 363,1                       | 495,8           |
| <b>Feb</b>    | 3 416,0   | 1 949,1                    | 239,2                                 | 279,7           | 948,1  | 2 468,0          | ...  | 443,4  | 276,0              | 228,7                          | 2 539,9     | 371,5                       | 504,6           |
| <b>Mar</b>    | 3 429,8   | 1 958,9                    | 241,4                                 | 275,6           | 953,9  | 2 475,9          | ...  | 448,1  | 275,9              | 229,9                          | 2 556,5     | 367,4                       | 505,8           |
| <b>Abr</b>    | 3 444,5   | 1 946,2                    | 237,2                                 | 284,8           | 976,3  | 2 468,2          | ...  | 454,7  | 277,3              | 244,3                          | 2 547,1     | 375,9                       | 521,6           |
| <b>May</b>    | 3 485,3   | 1 989,9                    | 249,8                                 | 268,8           | 976,8  | 2 508,5          | ...  | 441,1  | 281,3              | 254,4                          | 2 588,2     | 361,5                       | 535,7           |
| <b>Jun</b>    | 3 477,8   | 2 026,7                    | 225,8                                 | 264,7           | 960,6  | 2 517,2          | ...  | 422,8  | 281,7              | 256,0                          | 2 585,0     | 355,0                       | 537,8           |
| <b>Jul</b>    | 3 458,7   | 2 018,7                    | 228,6                                 | 249,9           | 961,4  | 2 497,3          | ...  | 422,1  | 284,2              | 255,0                          | 2 585,0     | 334,4                       | 539,3           |
| <b>Ago</b>    | 3 491,3   | 1 993,1                    | 234,3                                 | 266,6           | 997,3  | 2 494,0          | ...  | 423,1  | 290,6              | 283,7                          | 2 565,4     | 351,7                       | 574,2           |
| <b>Sep</b>    | 3 477,5   | 1 992,3                    | 232,7                                 | 271,6           | 980,9  | 2 496,6          | ...  | 423,8  | 287,0              | 270,2                          | 2 567,7     | 352,7                       | 557,1           |
| <b>Oct</b>    | 3 483,6   | 1 994,8                    | 233,1                                 | 276,6           | 979,0  | 2 504,6          | ...  | 431,9  | 285,1              | 262,0                          | 2 576,2     | 360,3                       | 547,2           |
| <b>Nov</b>    | 3 470,7   | 1 988,4                    | 234,7                                 | 274,6           | 973,0  | 2 497,7          | ...  | 435,0  | 285,0              | 253,1                          | 2 570,8     | 361,8                       | 538,0           |
| <b>Dic</b>    | 3 462,6   | 1 999,6                    | 228,2                                 | 283,5           | 951,3  | 2 511,3          | ...  | 432,9  | 282,5              | 236,0                          | 2 580,3     | 363,9                       | 518,5           |
| <b>11 Ene</b> | 3 442,4   | 1 960,8                    | 228,6                                 | 294,6           | 958,4  | 2 484,1          | ...  | 433,0  | 281,0              | 244,3                          | 2 543,3     | 373,7                       | 525,4           |
| <b>Feb</b>    | P 3 438,4 | 1 977,1                    | 234,9                                 | 272,0           | 954,4  | 2 484,0          | ...  | 442,0  | 282,5              | 229,9                          | 2 576,0     | 349,9                       | 512,4           |

Véanse notas al final del capítulo

8. OTRAS INSTITUCIONES FINANCIERAS MONETARIAS  
D) Balance agregado de los componentes

8.43 Entidades de crédito  
Activo. Residentes en España

Millones de euros

|        | Total       | Préstamos y créditos |                    |            |         |            |        |                                 |           | Valores distintos de acciones y participaciones |         | Participaciones de fondos del mercado monetario | Acciones y participaciones |
|--------|-------------|----------------------|--------------------|------------|---------|------------|--------|---------------------------------|-----------|---|---------|---|----------------------------|
|        |             | Del cual             |                    | Del cual   |         | Del cual   |        | Del cual                        |           | Total   | Euros   |   |                            |
|        |             | Total                | Euros              | IFMs total | Euros   | AAPP total | Euros  | Otros sectores residentes total | Euros     |   |         |   |                            |
|        |             | 12+13<br>1=2+10+     | 2=4+6+8<br>3=5+7+9 | 4          | 5       | 6          | 7      | 8                               | 9         | 10  | 11      |   |                            |
| 05     | 1 692 937   | 1 452 312            | 1 436 772          | 209 593    | 202 796 | 40 894     | 40 882 | 1 201 825                       | 1 193 094 | 153 673   | 152 990 | 88  | 86 865                     |
| 06     | 2 022 620   | 1 772 983            | 1 755 709          | 224 052    | 218 279 | 41 185     | 41 160 | 1 507 747                       | 1 496 270 | 145 936   | 145 191 | -   | 103 700                    |
| 07     | 2 396 752   | 2 048 013            | 2 026 111          | 246 119    | 240 165 | 42 737     | 42 724 | 1 759 158                       | 1 743 222 | 246 953   | 246 100 | -   | 101 786                    |
| 08     | 2 678 303   | 2 187 260            | 2 157 983          | 263 151    | 258 912 | 52 772     | 52 735 | 1 871 337                       | 1 846 335 | 398 882   | 398 004 | 2   | 92 160                     |
| 09     | 2 762 785   | 2 153 242            | 2 132 174          | 246 811    | 243 654 | 64 449     | 64 428 | 1 841 982                       | 1 824 092 | 510 167   | 507 914 | 0   | 99 376                     |
| 10     | 2 789 592   | 2 170 016            | 2 146 831          | 234 093    | 231 066 | 78 583     | 78 583 | 1 857 340                       | 1 837 183 | 516 667   | 512 060 | 0   | 102 909                    |
| 09 Sep | 2 731 129   | 2 132 031            | 2 108 535          | 220 934    | 217 232 | 61 415     | 61 385 | 1 849 682                       | 1 829 918 | 501 729   | 499 428 | 0   | 97 368                     |
| Oct    | 2 721 547   | 2 119 828            | 2 096 765          | 219 428    | 215 867 | 62 180     | 62 159 | 1 838 221                       | 1 818 740 | 502 177   | 499 779 | 1   | 99 541                     |
| Nov    | 2 732 408   | 2 124 653            | 2 102 316          | 223 828    | 220 474 | 62 553     | 62 531 | 1 838 272                       | 1 819 311 | 507 771   | 505 426 | 0   | 99 983                     |
| Dic    | 2 762 785   | 2 153 242            | 2 132 174          | 246 811    | 243 654 | 64 449     | 64 428 | 1 841 982                       | 1 824 092 | 510 167   | 507 914 | 0   | 99 376                     |
| 10 Ene | 2 736 269   | 2 132 015            | 2 109 953          | 243 694    | 240 209 | 67 068     | 67 046 | 1 821 252                       | 1 802 698 | 502 719   | 499 182 | 0   | 101 535                    |
| Feb    | 2 733 544   | 2 133 939            | 2 111 501          | 241 782    | 238 396 | 68 513     | 68 499 | 1 823 644                       | 1 804 607 | 502 250   | 498 778 | -   | 97 355                     |
| Mar    | 2 748 303   | 2 143 115            | 2 120 163          | 243 101    | 239 460 | 68 332     | 68 332 | 1 831 683                       | 1 812 371 | 506 727   | 502 340 | -   | 98 460                     |
| Abr    | 2 760 281   | 2 152 563            | 2 129 871          | 259 184    | 255 853 | 70 100     | 70 100 | 1 823 278                       | 1 803 918 | 504 895   | 500 399 | 0   | 102 824                    |
| May    | 2 765 016   | 2 159 550            | 2 134 201          | 259 155    | 254 756 | 71 479     | 71 479 | 1 828 915                       | 1 807 966 | 507 691   | 502 571 | 0   | 97 775                     |
| Jun    | 2 759 334   | 2 164 865            | 2 138 518          | 237 246    | 232 634 | 74 883     | 74 883 | 1 852 737                       | 1 831 002 | 498 462   | 493 644 | 0   | 96 006                     |
| Jul    | 2 758 175   | 2 161 818            | 2 136 604          | 246 576    | 242 176 | 75 878     | 75 878 | 1 839 364                       | 1 818 551 | 497 940   | 493 326 | 0   | 98 416                     |
| Ago    | 2 745 129   | 2 153 717            | 2 128 461          | 251 902    | 248 097 | 75 680     | 75 680 | 1 826 135                       | 1 804 684 | 493 667   | 488 930 | 0   | 97 745                     |
| Sep    | 2 770 444   | 2 160 281            | 2 136 486          | 231 893    | 228 389 | 76 882     | 76 882 | 1 851 506                       | 1 831 214 | 512 821   | 508 368 | 0   | 97 342                     |
| Oct    | 2 779 341   | 2 163 215            | 2 139 893          | 244 444    | 240 778 | 78 658     | 78 658 | 1 840 113                       | 1 820 457 | 514 086   | 509 724 | 0   | 102 039                    |
| Nov    | 2 777 282   | 2 161 761            | 2 136 913          | 230 554    | 226 370 | 77 049     | 77 049 | 1 854 158                       | 1 833 494 | 516 226   | 511 592 | 0   | 99 295                     |
| Dic    | 2 789 592   | 2 170 016            | 2 146 831          | 234 093    | 231 066 | 78 583     | 78 583 | 1 857 340                       | 1 837 183 | 516 667   | 512 060 | 0   | 102 909                    |
| 11 Ene | 2 770 676   | 2 147 452            | 2 124 857          | 227 669    | 224 516 | 80 312     | 80 312 | 1 839 471                       | 1 820 029 | 519 024   | 514 427 | 0   | 104 199                    |
| Feb    | P 2 770 645 | 2 147 738            | 2 125 655          | 234 390    | 231 389 | 82 648     | 82 648 | 1 830 700                       | 1 811 618 | 519 113   | 514 503 | 0   | 103 794                    |

8. OTRAS INSTITUCIONES FINANCIERAS MONETARIAS  
D) Balance agregado de los componentes

8.44 Entidades de crédito. Pasivo. Depósitos de los residentes en España: por sectores y detalle por instrumentos de los depósitos de otros sectores residentes

Millones de euros

|           | Total       | Por sectores |                           |                              |                        |            |           |                           |            |           |          |    |               | Monedas distintas euro |                     |
|-----------|-------------|--------------|---------------------------|------------------------------|------------------------|------------|-----------|---------------------------|------------|-----------|----------|----|---------------|------------------------|---------------------|
|           |             | IFM          |                           |                              | AAPP                   |            |           | Otros sectores residentes |            |           |          |    |               |                        |                     |
|           |             | Total        | Entidades de crédito y BE | Fondos del mercado monetario | Administración Central | Otras AAPP | Total     | En euros                  |            |           |          |    | Con pre-aviso |                        | Cesiones temporales |
|           |             |              |                           |                              |                        |            |           | 12+13<br>8=9+10+          | A la vista | A plazo   | Del cual |    |               |                        |                     |
| 1=2+5+6+7 | 2=3+4       | 3            | 4                         | 5                            | 6                      | 7=8+14     | 9         | 10                        | 11         | 12        | 13       | 14 |               |                        |                     |
| 05        | 1 212 790   | 239 230      | 226 756                   | 12 474                       | 20 922                 | 34 382     | 918 256   | 902 617                   | 396 190    | 433 380   | 190 520  | 0  | 73 046        | 15 639                 |                     |
| 06        | 1 450 383   | 228 298      | 228 281                   | 17                           | 23 038                 | 43 677     | 1 155 370 | 1 122 653                 | 448 331    | 590 492   | 246 406  | 6  | 83 824        | 32 717                 |                     |
| 07        | 1 726 062   | 268 658      | 268 638                   | 19                           | 26 730                 | 48 489     | 1 382 185 | 1 338 341                 | 438 038    | 814 692   | 352 706  | 19 | 85 592        | 43 844                 |                     |
| 08        | 1 977 713   | 321 442      | 314 960                   | 6 482                        | 35 668                 | 40 386     | 1 580 218 | 1 543 445                 | 423 738    | 1 039 696 | 500 488  | 20 | 79 991        | 36 773                 |                     |
| 09        | 2 001 735   | 308 169      | 304 928                   | 3 241                        | 44 130                 | 37 675     | 1 611 760 | 1 578 664                 | 470 154    | 1 041 390 | 476 500  | 26 | 67 095        | 33 096                 |                     |
| 10        | 1 999 611   | 272 119      | 269 668                   | 2 451                        | 45 458                 | 33 622     | 1 648 412 | 1 617 641                 | 472 720    | 1 075 132 | 477 373  | 37 | 69 752        | 30 772                 |                     |
| 09 Sep    | 1 970 583   | 284 273      | 281 219                   | 3 053                        | 44 091                 | 38 963     | 1 603 257 | 1 570 369                 | 453 475    | 1 048 800 | 486 976  | 24 | 68 070        | 32 888                 |                     |
| Oct       | 1 958 049   | 286 662      | 283 681                   | 2 981                        | 49 508                 | 38 292     | 1 583 587 | 1 548 952                 | 456 222    | 1 035 553 | 475 733  | 24 | 57 153        | 34 635                 |                     |
| Nov       | 1 954 099   | 286 014      | 282 991                   | 3 023                        | 51 924                 | 39 071     | 1 577 090 | 1 544 384                 | 456 517    | 1 032 556 | 472 474  | 25 | 55 286        | 32 706                 |                     |
| Dic       | 2 001 735   | 308 169      | 304 928                   | 3 241                        | 44 130                 | 37 675     | 1 611 760 | 1 578 664                 | 470 154    | 1 041 390 | 476 500  | 26 | 67 095        | 33 096                 |                     |
| 10 Ene    | 1 967 814   | 298 841      | 295 504                   | 3 337                        | 50 613                 | 33 806     | 1 584 554 | 1 549 089                 | 465 910    | 1 030 210 | 466 892  | 26 | 52 943        | 35 465                 |                     |
| Feb       | 1 949 072   | 300 696      | 297 589                   | 3 107                        | 37 730                 | 33 980     | 1 576 666 | 1 542 729                 | 466 192    | 1 023 306 | 461 458  | 28 | 53 203        | 33 938                 |                     |
| Mar       | 1 958 865   | 303 904      | 300 836                   | 3 067                        | 40 053                 | 35 970     | 1 578 938 | 1 545 249                 | 462 550    | 1 023 134 | 462 193  | 29 | 59 536        | 33 689                 |                     |
| Abr       | 1 946 204   | 310 182      | 307 069                   | 3 112                        | 43 156                 | 35 516     | 1 557 351 | 1 523 648                 | 455 979    | 1 016 878 | 455 667  | 31 | 50 760        | 33 703                 |                     |
| May       | 1 989 923   | 350 425      | 347 624                   | 2 801                        | 36 133                 | 35 086     | 1 568 279 | 1 533 668                 | 461 786    | 1 021 708 | 459 743  | 32 | 50 142        | 34 611                 |                     |
| Jun       | 2 026 734   | 359 031      | 356 214                   | 2 817                        | 38 804                 | 34 420     | 1 594 479 | 1 559 535                 | 478 680    | 1 021 188 | 458 959  | 34 | 59 633        | 34 944                 |                     |
| Jul       | 2 018 719   | 350 379      | 347 408                   | 2 971                        | 45 220                 | 34 943     | 1 588 176 | 1 556 559                 | 473 073    | 1 032 948 | 463 332  | 35 | 50 503        | 31 617                 |                     |
| Ago       | 1 993 094   | 334 874      | 332 302                   | 2 572                        | 38 162                 | 35 615     | 1 584 442 | 1 552 662                 | 469 097    | 1 037 227 | 465 500  | 35 | 46 304        | 31 780                 |                     |
| Sep       | 1 992 337   | 290 836      | 288 511                   | 2 325                        | 42 761                 | 34 409     | 1 624 330 | 1 594 060                 | 464 509    | 1 067 201 | 472 128  | 35 | 62 314        | 30 270                 |                     |
| Oct       | 1 994 849   | 291 380      | 289 047                   | 2 333                        | 56 636                 | 35 131     | 1 611 702 | 1 580 198                 | 459 581    | 1 069 686 | 474 560  | 36 | 50 895        | 31 504                 |                     |
| Nov       | 1 988 373   | 279 428      | 276 455                   | 2 973                        | 53 947                 | 36 527     | 1 618 470 | 1 584 991                 | 458 138    | 1 068 766 | 476 393  | 37 | 58 051        | 33 479                 |                     |
| Dic       | 1 999 611   | 272 119      | 269 668                   | 2 451                        | 45 458                 | 33 622     | 1 648 412 | 1 617 641                 | 472 720    | 1 075 132 | 477 373  | 37 | 69 752        | 30 772                 |                     |
| 11 Ene    | 1 960 790   | 258 462      | 256 144                   | 2 318                        | 45 173                 | 32 039     | 1 625 116 | 1 595 781                 | 463 491    | 1 073 369 | 472 386  | 37 | 58 884        | 29 335                 |                     |
| Feb       | P 1 977 065 | 263 601      | 261 354                   | 2 248                        | 59 540                 | 30 591     | 1 623 333 | 1 592 517                 | 466 464    | 1 069 357 | 474 487  | 37 | 56 658        | 30 816                 |                     |

8. ENTIDADES DE CRÉDITO  
D) Balances de los componentes de OIFM

8.E Apéndice al balance. Determinación de los pasivos  
de las entidades de crédito sujetas a reservas mínimas (a),(b)

Datos referidos a Diciembre de 2010

Millones de euros

| CONCEPTOS  | Serie en cuadro y columna/<br>Time series in table and column | Entidades de crédito<br>(Cuadro 8.C col.3)/<br>Credit institutions<br>(Table 8.C col.3) | CONCEPTS  |
|--|---|---|---|
|  | 1   | 2   |   |
| <b>I. DEPÓSITOS EN LAS ENTIDADES DE CRÉDITO RESIDENTES, EXCEPTO LOS DE LAS ENTIDADES RESIDENTES EN LA ZONA EURO, BCNS Y BCE</b>  |   |   | <b>I. DEPOSITS IN CREDIT INSTITUTIONS, EXCEPT OF EMU RESIDENTS CREDIT INSTITUTIONS, NCBs AND ECB</b>  |
| <b>A. Sujetos a coeficiente de caja del 2 %</b>  | <b>8.45/2</b>   | <b>1 207 026</b>  | <b>A. Subject to reserve ratio of 2 %</b>   |
| A.1. A la vista, a plazo hasta dos años y disponible con preaviso hasta dos años (9+13+18+22+27+29+30+33+35+36+40+42+43+46+48+49+60+64+69+73+78+80+81+84+86+87+91+93+94+97+99+100+106+110) | 8.45/2  | 1 207 026   | A.1. Overnight, with agreed maturity up to two years and redeemable at notice up to two years (9+13+18+22+27+29+30+33+35+36+40+42+43+46+48+49+60+64+69+73+78+80+81+84+86+87+91+93+94+97+99+100+106+110) |
| <b>B. Sujetos a coeficiente de caja cero</b>   | <b>-</b>  | <b>852 974</b>  | <b>B. Subject to zero reserve ratio</b>   |
| B.1. A plazo a más de dos años (10+14+19+23+28-29+34-35+41-42+47-48+61+65+70+74+79-80+85-86+92-93+98-99+107+111)   | 8.45/5  | 658 138   | B.1. With agreed maturity over two years (10+14+19+23+28-29+34-35+41-42+47-48+61+65+70+74+79-80+85-86+92-93+98-99+107+111)  |
| B.2. Disponible con preaviso a más de dos años (inexistente para las IFMs residentes)  | -   | -   | B.2. Redeemable at notice over two years (it doesn't exist in residents MFIs)   |
| B.3. Cesiones temporales (11+15+20+24+31+37+44+50+62+66+71+75+82+88+95+101+108+112)  | 8.45/7  | 194 836   | B.3. Repos (11+15+20+24+31+37+44+50+62+66+71+75+82+88+95+101+108+112)   |
| <b>II. INSTRUMENTOS NEGOCIABLES EMITIDOS POR ENTIDADES DE CRÉDITO</b>  |   |   | <b>II. NEGOTIABLE INSTRUMENTS ISSUED BY CREDIT INSTITUTIONS</b>   |
| <b>A. Sujetos a coeficiente de caja del 2 %</b>  | <b>8.45/3</b>   | <b>24 061</b>   | <b>A. Subject to reserve ratio of 2 %</b>   |
| A.1. Valores distintos de acciones y participaciones emitidos hasta dos años (neto) (70%(117+119))   | 8.45/3  | 24 061  | A.1. Debt securities issued up to two year (net) (70%(117+119))   |
| <b>B. Sujetos a coeficiente de caja cero</b>   | <b>8.45/6</b>   | <b>396 635</b>  | <b>B. Subject to zero reserve ratio</b>   |
| B.1. Valores distintos de acciones y participaciones emitidos a más de dos años (neto) (116-117+118-119)   | 8.45/6  | 396 635   | B.1. Debt securities issued over two year (net) (116-117+118-119)   |

December 2010 data

8.E Appendix to Balance sheet. Determination of credit institutions' liabilities subject to minimum reserves (reserve base).

EUR millions

8.CREDIT INSTITUTIONS  
D) Balance sheet of the institutional groupings of other MFIs

Véanse notas al final del capítulo./ See notes at the end of the chapter.

**8. OTRAS INSTITUCIONES FINANCIERAS MONETARIAS**  
**D) Balances de los componentes de OIFM**

**8.45 Pasivos computables en el coeficiente de reservas mínimas de la zona euro**

Millones de euros

| Información necesaria para el cálculo del requerimiento de reservas |                          |                        |        |  |                           |                     |         |
|---|--------------------------|------------------------|--------|--|---------------------------|---------------------|---------|
| Pasivos computables con coeficiente positivo                        |                          |                        |        | Pasivos computables con coeficiente cero |                           |                     |         |
| Total   | Depósitos hasta dos años | Valores hasta dos años | Total  | Depósitos a más de dos años              | Valores a más de dos años | Cesiones temporales |         |
| 1   | 2                        | 3                      | 4      | 5  | 6                         | 7                   |         |
| <b>05</b>   | 826 583                  | 779 007                | 47 576 | 622 603                                  | 306 926                   | 189 930             | 125 213 |
| <b>06</b>   | 968 474                  | 915 378                | 53 096 | 797 029                                  | 409 009                   | 276 783             | 110 726 |
| <b>07</b>   | 1 123 559                | 1 041 934              | 81 625 | 909 325                                  | 480 183                   | 309 809             | 118 713 |
| <b>08</b>   | 1 293 222                | 1 233 305              | 59 917 | 1 047 325                                | 607 016                   | 313 030             | 126 705 |
| <b>09</b>   | 1 279 454                | 1 231 786              | 47 669 | 1 135 198                                | 644 437                   | 371 779             | 118 593 |
| <b>09 Oct</b>   | 1 270 569                | 1 219 209              | 51 360 | 1 121 657                                | 628 950                   | 373 069             | 119 248 |
| <b>Nov</b>  | 1 265 742                | 1 216 877              | 48 865 | 1 121 397                                | 626 735                   | 378 519             | 115 764 |
| <b>Dic</b>  | 1 279 454                | 1 231 786              | 47 669 | 1 135 198                                | 644 437                   | 371 779             | 118 593 |
| <b>10 Ene</b>   | 1 269 832                | 1 221 653              | 48 179 | 1 133 605                                | 645 205                   | 377 678             | 110 345 |
| <b>Feb</b>  | 1 269 526                | 1 221 899              | 47 627 | 1 119 819                                | 644 305                   | 375 379             | 99 772  |
| <b>Mar</b>  | 1 266 231                | 1 216 831              | 49 400 | 1 130 246                                | 640 062                   | 377 513             | 112 314 |
| <b>Abr</b>  | 1 251 724                | 1 203 627              | 48 097 | 1 141 256                                | 644 747                   | 386 023             | 110 136 |
| <b>May</b>  | 1 240 680                | 1 201 870              | 38 810 | 1 130 639                                | 646 832                   | 385 668             | 98 140  |
| <b>Jun</b>  | 1 242 405                | 1 211 606              | 30 799 | 1 135 761                                | 646 898                   | 377 687             | 111 176 |
| <b>Jul</b>  | 1 224 262                | 1 197 521              | 26 741 | 1 145 804                                | 650 545                   | 383 000             | 112 260 |
| <b>Ago</b>  | 1 238 413                | 1 211 150              | 27 264 | 1 147 399                                | 654 618                   | 383 512             | 109 269 |
| <b>Sep</b>  | 1 238 821                | 1 210 878              | 27 943 | 1 154 488                                | 642 382                   | 381 663             | 130 443 |
| <b>Oct</b>  | 1 243 455                | 1 214 020              | 29 435 | 1 174 502                                | 642 994                   | 387 528             | 143 979 |
| <b>Nov</b>  | 1 234 601                | 1 205 619              | 28 982 | 1 215 310                                | 665 148                   | 391 637             | 158 525 |
| <b>Dic</b> P  | 1 231 087                | 1 207 026              | 24 061 | 1 249 609                                | 658 138                   | 396 635             | 194 836 |

## NOTAS A LOS CUADROS DEL CAPÍTULO 8. OTRAS INSTITUCIONES FINANCIERAS MONETARIAS

### Cuadro 8.C

a. Fuente: CNMV. Las series históricas mensuales de las principales rúbricas se publican en el sitio web del Banco de España, [www.bde.es](http://www.bde.es), apartado: *Boletín Estadístico*, cuadros 8.91 y 8.92.

### Cuadro 8.1

- a. Véase detalle en los cuadros 8.2 y 8.3.
- b. Véase detalle en los cuadros 8.41 a 8.44.
- c. Véanse detalles en los cuadros 8.51 a 8.92.

### Cuadro 8.2

- a. Véase detalle en el cuadro 8.4.
- b. Véase detalle en el cuadro 8.6.
- c. Véase detalle en el cuadro 8.12.

### Cuadro 8.3

- a. Coincide con la suma de la columna 1 del cuadro 8.8 y la columna 11 del cuadro 8.91.
- b. Coincide con la suma de la columna 1 del cuadro 8.10 y la columna 12 del cuadro 8.91.
- c. Coincide con la suma de la columna 1 del cuadro 8.13 y la columna 13 del cuadro 8.91.
- d. Véase detalle en cuadro 8.13.
- e. Coincide con la suma de la columna 1 del cuadro 8.8, la columna 1 del cuadro 8.10 y la columna 1 del cuadro 8.13.
- f. Véase detalle por tenedores en cuadro 8.91, columnas 11 a 13.
- g. Coincide con la suma de la columna 2 del cuadro 8.8, la columna 2 del cuadro 8.10 y las columnas 2 y 11 del cuadro 8.13.

### Cuadro 8.4

- a. Véase detalle en el cuadro 8.21.
- b. Véase detalle en el cuadro 8.22.

### Cuadro 8.6

- a. Véase detalle en el cuadro 8.7.

### Cuadro 8.8

- a. Véase detalle en los cuadros 8.23 y 8.25.
- b. Véase detalle en los cuadros 8.9, 8.24 y 8.28.

### Cuadro 8.10

- a. Véase detalle en el cuadro 8.11.

### Cuadro 8.13

- a. Hasta diciembre de 1998, el importe de las cesiones temporales está incluido en la columna 3.

### Cuadro 8.21

- a. Véase detalle en el cuadro 8.25.

### Cuadro 8.22

- a. Véase detalle en el cuadro 8.26.

### Cuadro 8.23

- a. Véase detalle en el cuadro 8.25.

### Cuadro 8.24

- a. Véase detalle en el cuadro 8.28.

### Cuadro 8.26

a. Salvo diferencias de ámbito institucional (véase esquema de sectorización) y del concepto de crédito, que tienen en la práctica poca importancia cuantitativa, esta columna coincide con la columna 1 del cuadro 4.13.

b. Además de las precisiones recogidas en la nota anterior, debe tenerse en cuenta que este total recoge todos los préstamos y créditos concedidos a los hogares por las OIFM mientras que la columna 3 del cuadro 4.13 no incluye los destinados a financiar actividades productivas de los empresarios individuales. Estos últimos figuran en la columna 2 del cuadro 4.13 (junto a los que financian las actividades productivas de las empresas, tanto financieras como no financieras) y, separadamente en la columna 6 del cuadro 8.27.

c. Esta columna coincide con la columna 4 del cuadro 4.13 y con la columna 15 del cuadro 8.27 y se detalla en las columnas 2 a 4 y 10 del cuadro 8.27.

d. Esta columna coincide con la suma de las columnas 6 y 14 del cuadro 8.27.

### Cuadro 8.27

a. Este total coincide con la columna 6 del cuadro 8.26. Esta serie está disponible con periodicidad mensual en archivos csv.

b. Estas columnas se corresponden con las columnas 6 a 7 del cuadro 4.13.

c. Esta columna coincide con la columna 13 del cuadro 4.13.

d. Esta columna coincide con la columna 8 del cuadro 4.13.

e. Esta serie está disponible con periodicidad mensual en archivos csv.

f. Esta columna coincide con la columna 9 del cuadro 4.13.

g. Esta columna coincide con la columna 4 del cuadro 4.13 y con la columna 7 del cuadro 8.26. Esta serie está disponible con periodicidad mensual en archivos csv.

**Cuadro 8.29**

a. Hasta tres meses y a más de tres meses. En la práctica, la serie recoge mayoritariamente depósitos con preaviso hasta tres meses, que se suelen denominar «depósitos de ahorro».

**Cuadro 8.30**

a. Hasta tres meses y a más de tres meses. En la práctica, la serie recoge mayoritariamente depósitos con preaviso hasta tres meses, que se suelen denominar «depósitos de ahorro».

**Cuadro 8.41**

a. Columna que tiene desarrollo en el cuadro 8.43.

**Cuadro 8.42**

a. Columna que tiene desarrollo en el cuadro 8.44.

**Cuadro 8.E**

a. El sistema de reservas mínimas (coeficiente de caja) de la zona del euro entró en vigor a principios de enero de 1999. Este apéndice al cuadro 8.C pretende describir cuál es el ámbito conceptual del sistema de reservas mínimas en la zona del euro, que se basa en la información procedente del balance mensual de las instituciones de crédito, es decir, de las instituciones que figuran en el cuadro 8.C.

b. Las discrepancias que pudiera haber entre los datos que figuran en la columna 2 y la suma de los códigos que figuran en la columna de conceptos se deben al desfase temporal entre la actualización de los balances (cuadro 8.C) y sus desarrollos en series históricas, y la de los pasivos computables en el coeficiente de reservas mínimas (cuadro 8.45).

9 INSTITUCIONES FINANCIERAS NO MONETARIAS, EXCEPTO EMPRESAS  
DE SEGUROS Y FONDOS DE PENSIONES  
NON-MONETARY FINANCIAL INSTITUTIONS, EXCEPT INSURANCE CORPORATIONS  
AND PENSION FUNDS

## 9. INSTITUCIONES FINANCIERAS NO MONETARIAS (a)(b)

## 9.A Activo

## A) Total sector

## Conciliación entre los balances financieros de las CFEE y los balances oficiales

Datos referidos a Septiembre de 2008

Millones de euros

|  | Serie en cuadro/<br>columna<br>(c) | Balances       |   |  | Ajustes       |   |                 | Total<br>CFEE  |
|--|------------------------------------|----------------|---|--|---------------|---|-----------------|----------------|
|  |                                    | Total<br>(d)   | Otros<br>intermediarios<br>financieros<br>(cuadro 9.C)<br>(d) y (e) | Auxiliares<br>financieros<br>(cuadro 9.F)<br>(e) | Total         | Jerar-<br>quiza-<br>ción de<br>fuentes<br>y otros | Valora-<br>ción |                |
| <b>TOTAL ACTIVO BALANCE OFICIAL (I+II)</b>             |                                    | <b>832 605</b> | <b>816 816</b>  | <b>15 789</b>                                    |               |   |                 |                |
| <b>I. ACTIVOS FINANCIEROS incluidos en CFEE</b>        | <b>9.1/1</b>                       | <b>825 972</b> | <b>810 482</b>  | <b>15 490</b>                                    | <b>14 304</b> | <b>6 228</b>                                      | <b>8 076</b>    | <b>840 276</b> |
| <b>AF.2 Efectivo y depósitos</b>                       |                                    | <b>572 454</b> | <b>567 607</b>  | <b>4 847</b>                                     | <b>22</b>     | <b>22</b>   |                 | <b>572 475</b> |
| Instituciones financieras                              | 9.1/3                              | 572 332        | 567 485   | 4 847  | 22            | 22  |                 | 572 354        |
| Resto del mundo  | 9.1/5                              | 122            | 122   |  |               |   |                 | 122            |
| <b>AF.3 Valores distintos de acciones</b>              |                                    | <b>115 772</b> | <b>106 836</b>  | <b>8 936</b>                                     | <b>207</b>    |   | <b>207</b>      | <b>115 979</b> |
| <b>331 Valores distintos de acciones a corto plazo</b> |                                    | <b>25 289</b>  | <b>23 388</b>   | <b>1 901</b>                                     | <b>87</b>     |   | <b>87</b>       | <b>25 377</b>  |
| Sociedades no financieras                              | 9.1/2                              | 1 857          | 1 857   |  | 33            |   | 33              | 1 890          |
| Instituciones financieras                              | 9.1/3                              | 17 925         | 17 925  |  | 11            |   | 11              | 17 936         |
| Administraciones Públicas                              | 9.1/4                              | 5 508          | 3 606   | 1 901  | 43            |   | 43              | 5 550          |
| <b>332 Valores distintos de acciones a largo plazo</b> |                                    | <b>88 604</b>  | <b>81 569</b>   | <b>7 035</b>                                     | <b>120</b>    |   | <b>120</b>      | <b>88 724</b>  |
| Sociedades no financieras                              | 9.1/2                              | 1 518          | 259   | 1 259  |               |   |                 | 1 518          |
| Instituciones financieras                              | 9.1/3                              | 20 670         | 20 368  | 302  | -463          |   | -463            | 20 207         |
| Administraciones Públicas                              | 9.1/4                              | 11 878         | 6 528   | 5 349  | 408           |   | 408             | 12 285         |
| Resto del mundo  | 9.1/5                              | 54 538         | 54 413  | 125  | 175           |   | 175             | 54 713         |
| <b>34 Derivados financieros</b>                        |                                    | <b>1 879</b>   | <b>1 879</b>  |  |               |   |                 | <b>1 879</b>   |
| Instituciones financieras                              | 9.1/3                              | 207            | 207   |  |               |   |                 | 207            |
| Resto del mundo  | 9.1/5                              | 1 672          | 1 672   |  |               |   |                 | 1 672          |
| <b>AF.4 Préstamos</b>                                  |                                    | <b>58 540</b>  | <b>58 507</b>   | <b>33</b>  |               |   |                 | <b>58 540</b>  |
| Sociedades no financieras, hogares e ISFLSH            | 9.1/2                              | 55 822         | 55 812  | 10   |               |   |                 | 55 822         |
| Instituciones financieras                              | 9.1/3                              | 1 486          | 1 462   | 23   |               |   |                 | 1 486          |
| Administraciones Públicas                              | 9.1/4                              | 1 233          | 1 233   |  |               |   |                 | 1 233          |
| <b>AF.5 Acciones y otras participaciones</b>           |                                    | <b>73 074</b>  | <b>71 835</b>   | <b>1 239</b>                                     | <b>7 870</b>  |   | <b>7 870</b>    | <b>80 943</b>  |
| <b>511/512 Acciones</b>                                |                                    | <b>52 912</b>  | <b>51 894</b>   | <b>1 018</b>                                     | <b>7 244</b>  |   | <b>7 244</b>    | <b>60 156</b>  |
| Sociedades no financieras                              | 9.1/2                              | 16 080         | 15 469  | 610  | 11 001        |   | 11 001          | 27 081         |
| Instituciones financieras                              | 9.1/3                              | 8 794          | 8 387   | 407  | 895           |   | 895             | 9 689          |
| Resto del mundo  | 9.1/5                              | 28 038         | 28 038  | 0  | -4 652        |   | -4 652          | 23 386         |
| <b>513 Otras participaciones (exc.fondos)</b>          |                                    | <b>7 000</b>   | <b>7 000</b>  |  |               |   |                 | <b>7 000</b>   |
| Instituciones financieras                              | 9.1/3                              | 7 000          | 7 000   |  |               |   |                 | 7 000          |
| <b>52 Participaciones en fondos de inversión</b>       |                                    | <b>13 162</b>  | <b>12 941</b>   | <b>221</b>                                       | <b>625</b>    |   | <b>625</b>      | <b>13 787</b>  |
| Instituciones financieras                              | 9.1/3                              | 13 162         | 12 941  | 221  | 625           |   | 625             | 13 787         |
| <b>AF.7 Otras cuentas pendientes de cobro</b>          |                                    | <b>6 131</b>   | <b>5 696</b>  | <b>435</b>                                       | <b>6 207</b>  | <b>6 207</b>                                      |                 | <b>12 338</b>  |
| Sociedades no financieras, hogares e ISFLSH            |                                    | ...            | ...   | ...  |               |   |                 | 6 613          |
| Instituciones financieras                              |                                    | ...            | ...   | ...  |               |   |                 | 5 726          |
| <b>II. ACTIVOS no incluidos en CFEE</b>                | ...                                | <b>6 633</b>   | <b>6 334</b>  | <b>299</b>                                       |               |   |                 |                |
| Activo fijo  | ...                                | 6 633          | 6 334   | 299  |               |   |                 |                |

(a) Excepto Empresas de seguros y fondos de pensiones

(b) Dadas las peculiaridades de estos intermediarios financieros, se debe tener en cuenta que las Instituciones Financieras no Monetarias que aquí figuran son aquellas para las que se dispone de información en los registros estadísticos del Banco de España, hasta el momento de aparición de esta publicación.

(c) Referencia a la columna de Total CFEE.

(d) Cuando no se dispone de información para alguno de los agentes incluidos en la agrupación y se ha podido realizar una estimación, ésta se ha incorporado a los datos agregados. Se ha procedido de igual forma para los detalles de sectores de contrapartida de las distintas rúbricas del balance (ver cuadros 9.C y 9.F).

(e) Son Otros Intermediarios Financieros, porque las Instituciones Financieras Monetarias (capítulos 6 a 8) son, obviamente, los Intermediarios Financieros por excelencia (véase el esquema de sectorización que figura en este Boletín Estadístico).



## 9. INSTITUCIONES FINANCIERAS NO MONETARIAS (a)(b)

## 9.B Pasivo

## A) Total sector

## Conciliación entre los balances financieros de las CFEE y los balances oficiales

Datos referidos a Septiembre de 2008

Millones de euros

|  | Serie en cuadro/<br>columna<br>(c) | Balances       |   |  | Ajustes        |   |                 | Total<br>CFEE  |
|--|------------------------------------|----------------|---|--|----------------|---|-----------------|----------------|
|  |                                    | Total<br>(d)   | Otros<br>intermediarios<br>financieros<br>(cuadro 9.D)<br>(d) y (e) | Auxiliares<br>financieros<br>(cuadro 9.G)<br>(e) | Total          | Jerar-<br>quiza-<br>ción de<br>fuentes<br>y otros | Valora-<br>ción |                |
| <b>TOTAL PASIVO BALANCE OFICIAL (III+IV)</b>           |                                    | <b>832 608</b> | <b>816 819</b>  | <b>15 789</b>                                    |                |   |                 |                |
| <b>III. PASIVOS incluidos en CFEE</b>                  | <b>9.1/7</b>                       | <b>825 922</b> | <b>816 819</b>  | <b>9 104</b>                                     | <b>-4 785</b>  | <b>-2 686</b>                                     | <b>-2 099</b>   | <b>821 138</b> |
| <b>AF.2 Efectivo y depósitos</b>                       | <b>9.1/8</b>                       | <b>2 166</b>   | <b>2 166</b>  |  |                |   |                 | <b>2 166</b>   |
| <i>Sociedades no financieras</i>                       | 9.1/9                              | 1 577          | 1 577   |  |                |   |                 | 1 577          |
| <i>Instituciones financieras</i>                       | 9.1/10                             | 589            | 589   |  |                |   |                 | 589            |
| <b>AF.3 Valores distintos de acciones</b>              | <b>9.1/14+15</b>                   | <b>569 514</b> | <b>569 514</b>  |  | <b>-15 634</b> |   | <b>-15 634</b>  | <b>553 880</b> |
| <b>331 Valores distintos de acciones a corto plazo</b> | <b>9.1/14</b>                      | <b>17 440</b>  | <b>17 440</b>   |  |                |   |                 | <b>17 440</b>  |
| <i>Instituciones financieras</i>                       | 9.1/14                             | 83             | 83  |  |                |   |                 | 83             |
| <i>Resto del mundo</i>                                 | 9.1/14                             | 17 358         | 17 358  |  |                |   |                 | 17 358         |
| <b>332 Valores distintos de acciones a largo plazo</b> | <b>9.1/14</b>                      | <b>552 074</b> | <b>552 074</b>  |  | <b>-15 634</b> |   | <b>-15 634</b>  | <b>536 439</b> |
| <i>Sociedades no financieras, hogares e ISFLSH</i>     | 9.1/14                             | 5 559          | 5 559   |  | -157           |   | -157            | 5 402          |
| <i>Instituciones financieras</i>                       | 9.1/14                             | 220 228        | 220 228   |  | -6 237         |   | -6 237          | 213 991        |
| <i>Resto del mundo</i>                                 | 9.1/14                             | 326 287        | 326 287   |  | -9 240         |   | -9 240          | 317 047        |
| <b>34 Derivados financieros</b>                        | <b>9.1/15</b>                      | <b>0</b>       |   | <b>0</b>   |                |   |                 | <b>0</b>       |
| <b>AF.4 Préstamos</b>                                  | <b>9.1/8</b>                       | <b>22 009</b>  | <b>21 723</b>   | <b>285</b>                                       |                |   |                 | <b>22 009</b>  |
| <i>Sociedades no financieras</i>                       | 9.1/9                              | 80             | 80  |  |                |   |                 | 80             |
| <i>Instituciones financieras</i>                       | 9.1/10                             | 19 104         | 18 819  | 285  |                |   |                 | 19 104         |
| <i>Resto del mundo</i>                                 | 9.1/11                             | 2 824          | 2 824   |  |                |   |                 | 2 824          |
| <b>AF.5 Acciones y otras participaciones</b>           | <b>9.1/12+13</b>                   | <b>225 632</b> | <b>220 722</b>  | <b>4 910</b>                                     | <b>10 401</b>  |   | <b>10 401</b>   | <b>236 033</b> |
| <b>511/512 Acciones</b>                                | <b>9.1/13</b>                      | <b>17 485</b>  | <b>12 576</b>   | <b>4 910</b>                                     | <b>6 064</b>   |   | <b>6 064</b>    | <b>23 549</b>  |
| <i>Sociedades no financieras, hogares e ISFLSH</i>     | 9.1/13                             | 5 892          | 5 824   | 67   | 2 457          |   | 2 457           | 8 349          |
| <i>Instituciones financieras</i>                       | 9.1/13                             | 8 610          | 4 299   | 4 310  | 1 997          |   | 1 997           | 10 606         |
| <i>Administraciones Públicas</i>                       | 9.1/13                             | 2 250          | 1 815   | 435  |                |   |                 | 2 250          |
| <i>Resto del mundo</i>                                 | 9.1/13                             | 734            | 637   | 97   | 1 610          |   | 1 610           | 2 343          |
| <b>52 Participaciones en fondos de inversión</b>       | <b>9.1/12</b>                      | <b>208 147</b> | <b>208 147</b>  |  | <b>4 337</b>   |   | <b>4 337</b>    | <b>212 484</b> |
| <i>Sociedades no financieras, hogares e ISFLSH</i>     | 9.1/12                             | 160 824        | 160 824   |  | 2 503          |   | 2 503           | 163 327        |
| <i>Instituciones financieras</i>                       | 9.1/12                             | 40 125         | 40 125  |  | 1 803          |   | 1 803           | 41 928         |
| <i>Administraciones Públicas</i>                       | 9.1/12                             | 3 630          | 3 630   |  |                |   |                 | 3 630          |
| <i>Resto del mundo</i>                                 | 9.1/12                             | 3 567          | 3 567   |  | 31             |   | 31              | 3 599          |
| <b>AF.7 Otras cuentas pendientes de pago</b>           | <b>9.1/16</b>                      | <b>9 736</b>   | <b>5 833</b>  | <b>3 904</b>                                     | <b>-2 686</b>  | <b>-2 686</b>                                     |                 | <b>7 050</b>   |
| <i>Sociedades no financieras, hogares e ISFLSH</i>     |                                    | ...            | ...   | ...  |                |   |                 | 4 368          |
| <i>Instituciones financieras</i>                       |                                    | ...            | ...   | ...  |                |   |                 | 2 047          |
| <b>IV. PASIVOS no incluidos en CFEE</b>                |                                    | <b>6 686</b>   |   | <b>6 686</b>                                     |                |   |                 |                |
| <b>Pro memoria</b>                                     |                                    |                |   |  |                |   |                 |                |
| <b>Activos financieros netos (I-III)</b>               | <b>9.1/17</b>                      | <b>50</b>      | <b>-6 337</b>   | <b>6 387</b>                                     | <b>19 089</b>  |   |                 | <b>19 138</b>  |

(a) Excepto Empresas de seguros y fondos de pensiones

(b) Dadas las peculiaridades de estos intermediarios financieros, se debe tener en cuenta que las Instituciones Financieras no Monetarias que aquí figuran son aquellas para las que se dispone de información en los registros estadísticos del Banco de España, hasta el momento de aparición de esta publicación.

(c) Referencia a la columna de Total CFEE.

(d) Cuando no se dispone de información para alguno de los agentes incluidos en la agrupación y se ha podido realizar una estimación, ésta se ha incorporado a los datos agregados. Se ha procedido de igual forma para los detalles de sectores de contrapartida de las distintas rúbricas del balance (ver cuadros 9.D y 9.G).

(e) Son Otros Intermediarios Financieros, porque las Instituciones Financieras Monetarias (capítulos 6 a 8) son, obviamente, los Intermediarios Financieros por excelencia (véase el esquema de sectorización que figura en este Boletín Estadístico).

9. INSTITUCIONES FINANCIERAS NO MONETARIAS (a)

9.1 Activo y pasivo. Valoración de activos financieros y pasivos según SEC 95

A) Total sector

Balances

BE, CNMV, DGSFP. Valoración según SEC 95

Millones de euros

|             | Activos financieros |  |                           |                           |                 | Promemoria:<br>Activos no financieros (b) | Pasivos |                           |                           |                           |                 |  |          |   |                       |                                  | Activos financieros netos |
|-------------|---------------------|--|---------------------------|---------------------------|-----------------|---|---------|---------------------------|---------------------------|---------------------------|-----------------|--|----------|---|-----------------------|----------------------------------|---------------------------|
|             | Total               | Sociedades no financieras, hogares e SFLSH | Instituciones financieras | Administraciones Públicas | Resto del mundo |   | Total   | Depósitos y préstamos (c) |                           |                           |                 | Participaciones de los fondos de inversión (d) | Acciones | Valores distintos de acciones y participaciones | Derivados financieros | Otras cuentas-pendientes de pago |                           |
|             |                     |  |                           |                           |                 |   |         | Total                     | Sociedades no financieras | Instituciones financieras | Resto del mundo |  |          |   |                       |                                  |                           |
| 1=2a5       | 2                   | 3  | 4                         | 5                         | 6               | 7=8+12a15                                 | 8=9a11  | 9                         | 10                        | 11                        | 12              | 13   | 14       | 15  | 16                    | 17=1-7                           |                           |
| <b>01</b>   | 216 756 42 186      | 68 498                                     | 29 222                    | 76 850                    | 1 281           | 216 348                                   | 10 519  | 786                       | 9 709                     | 49                        | 139 439         | 31 631   | 27 861   | ...   | 6 898                 | 409                              |                           |
| <b>02</b>   | 215 087 51 217      | 68 573                                     | 23 857                    | 71 440                    | 1 580           | 213 278                                   | 11 741  | 698                       | 10 302                    | 741                       | 124 017         | 26 286   | 47 070   | ...   | 4 163                 | 1 809                            |                           |
| <b>03</b>   | 284 785 70 588      | 99 326                                     | 22 266                    | 92 605                    | 2 228           | 282 383                                   | 11 974  | 540                       | 9 365                     | 2 069                     | 156 087         | 29 904   | 78 932   | -0  | 5 487                 | 2 402                            |                           |
| <b>04</b> / | 328 484 81 715      | 125 975                                    | 21 335                    | 99 458                    | 2 502           | 326 758                                   | 13 413  | 520                       | 10 828                    | 2 064                     | 196 993         | 8 537  | 100 636  | 0   | 7 179                 | 1 726                            |                           |
| <b>II</b>   | 339 961 85 548      | 133 491                                    | 20 573                    | 100 349                   | 2 819           | 338 410                                   | 12 511  | 507                       | 10 203                    | 1 801                     | 199 442         | 8 597  | 110 994  | 0   | 6 865                 | 1 551                            |                           |
| <b>III</b>  | 376 709 98 147      | 149 344                                    | 22 950                    | 106 267                   | 3 023           | 374 281                                   | 10 746  | 487                       | 8 225                     | 2 034                     | 208 427         | 9 567  | 138 840  | 0   | 6 702                 | 2 428                            |                           |
| <b>IV</b>   |                     |  |                           |                           |                 |   |         |                           |                           |                           |                 |  |          |   |                       |                                  |                           |
| <b>05</b> / | 406 909 96 373      | 175 551                                    | 22 218                    | 112 768                   | 3 149           | 406 968                                   | 13 172  | 472                       | 10 847                    | 1 852                     | 217 845         | 10 143   | 158 334  | -   | 7 474                 | -59                              |                           |
| <b>II</b>   | 460 068 69 371      | 124 763                                    | 22 361                    | 118 573                   | 3 611           | 459 909                                   | 13 483  | 485                       | 10 767                    | 2 231                     | 227 468         | 13 133   | 196 921  | 0   | 8 904                 | 160                              |                           |
| <b>III</b>  | 480 143 62 681      | 269 182                                    | 23 356                    | 124 924                   | 3 871           | 480 817                                   | 13 027  | 525                       | 9 644                     | 2 858                     | 238 428         | 14 151   | 206 201  | -0  | 9 010                 | -673                             |                           |
| <b>IV</b>   | 515 096 65 519      | 297 988                                    | 21 877                    | 129 712                   | 4 256           | 517 012                                   | 12 728  | 573                       | 9 012                     | 3 143                     | 242 510         | 14 496   | 238 810  | 0   | 8 467                 | -1 916                           |                           |
| <b>06</b> / | 579 999 71 652      | 339 796                                    | 21 947                    | 146 603                   | 4 428           | 582 478                                   | 13 141  | 552                       | 9 600                     | 2 990                     | 274 164         | 16 164   | 269 594  | 0   | 9 416                 | -2 479                           |                           |
| <b>II</b>   | 610 506 75 131      | 372 429                                    | 21 878                    | 141 067                   | 5 128           | 612 159                                   | 12 636  | 606                       | 9 434                     | 2 596                     | 271 608         | 13 526   | 306 360  | 0   | 8 029                 | -1 653                           |                           |
| <b>III</b>  | 643 911 78 937      | 398 957                                    | 22 474                    | 143 543                   | 5 430           | 647 975                                   | 12 550  | 906                       | 8 489                     | 3 156                     | 283 136         | 17 729   | 322 554  | -0  | 12 005                | -4 064                           |                           |
| <b>IV</b>   | 715 942 87 730      | 455 007                                    | 22 960                    | 150 245                   | 5 739           | 719 153                                   | 14 207  | 1 115                     | 8 465                     | 4 627                     | 310 404         | 18 026   | 365 732  | -   | 10 783                | -3 211                           |                           |
| <b>07</b> / | 773 050 88 115      | 510 905                                    | 23 789                    | 150 241                   | 5 891           | 778 598                                   | 13 852  | 1 310                     | 8 818                     | 3 723                     | 317 123         | 24 344   | 413 794  | -   | 9 485                 | -5 547                           |                           |
| <b>II</b>   | 819 127 93 110      | 548 706                                    | 22 078                    | 155 234                   | 6 499           | 822 167                                   | 17 345  | 999                       | 11 020                    | 5 327                     | 323 009         | 25 307   | 446 265  | 0   | 10 241                | -3 040                           |                           |
| <b>III</b>  | 824 859 96 802      | 568 240                                    | 21 784                    | 138 033                   | 6 469           | 823 542                                   | 17 627  | 1 298                     | 10 388                    | 5 941                     | 317 961         | 24 001   | 452 935  | -0  | 11 018                | 1 318                            |                           |
| <b>IV</b>   | 871 642 95 441      | 631 519                                    | 20 674                    | 124 008                   | 6 517           | 866 827                                   | 26 363  | 1 247                     | 19 194                    | 5 922                     | 303 367         | 22 987   | 503 080  | 0   | 11 030                | 4 815                            |                           |
| <b>08</b> / | 819 335 89 824      | 612 830                                    | 18 871                    | 97 810                    | 6 572           | 810 751                                   | 26 919  | 1 533                     | 21 224                    | 4 162                     | 242 848         | 22 638   | 509 925  | -0  | 8 422                 | 8 584                            |                           |
| <b>II</b>   | 847 232 92 831      | 644 427                                    | 19 518                    | 90 456                    | 6 585           | 830 945                                   | 27 929  | 1 654                     | 23 117                    | 3 157                     | 226 715         | 22 755   | 545 502  | -0  | 8 045                 | 16 287                           |                           |
| <b>III</b>  | 840 276 92 923      | 648 392                                    | 19 068                    | 79 893                    | 6 633           | 821 138                                   | 24 175  | 1 657                     | 19 693                    | 2 824                     | 212 484         | 23 549   | 553 880  | 0   | 7 050                 | 19 138                           |                           |

(a) Excepto Empresas de seguros y fondos de pensiones.

(b) Datos según balance.

(c) Incluidas cesiones temporales de activos.

(d) Excluidos los Fondos del mercado monetario que figuran en los cuadros 8.F y siguientes.

9. INSTITUCIONES FINANCIERAS NO MONETARIAS (a)(b)

B) Otros intermediarios financieros (c)

Conciliación entre los balances financieros de las CFEE y los balances oficiales

9.C Activo

Datos referidos a Septiembre de 2008

Millones de euros

|  | Serie en cuadro/columna (d) | Balances       |  |                       |                            |   |                                  |  |   | Ajustes       |                           |              | Total CFEE     |
|--|-----------------------------|----------------|--|-----------------------|----------------------------|---|----------------------------------|--|---|---------------|---------------------------|--------------|----------------|
|  |                             | Total (e)      | IIC mobiliarias (excepto FMM) (cuadro 9.E) | Sociedades de valores | Fondos de titulización (f) | Sociedades y fondos de capital riesgo (f) | Fondos de inversión inmobiliaria | Holding de instituciones financieras (f) | Emisores de participaciones preferentes (f) | Total         | Jerarquización de fuentes | Valoración   |                |
| <b>TOTAL ACTIVO BALANCE OFICIAL (I+II)</b>             |                             | <b>816 816</b> | <b>194 882</b>                             | <b>16 510</b>         | <b>404 337</b>             | <b>13 431</b>                             | <b>6 666</b>                     | <b>6 316</b>                             | <b>174 673</b>                              |               |                           |              |                |
| <b>I. ACTIVOS FINANCIEROS incluidos en CFEE</b>        | <b>9.12/1</b>               | <b>810 482</b> | <b>194 882</b>                             | <b>16 461</b>         | <b>403 817</b>             | <b>13 431</b>                             | <b>903</b>                       | <b>6 315</b>                             | <b>174 673</b>                              | <b>12 364</b> | <b>6 012</b>              | <b>6 352</b> | <b>822 846</b> |
| <b>AF.2 Efectivo y depósitos</b>                       |                             | <b>567 607</b> | <b>43 963</b>                              | <b>8 628</b>          | <b>370 216</b>             | <b>930</b>                                | <b>749</b>                       | <b>198</b>                               | <b>142 923</b>                              | <b>22</b>     | <b>22</b>                 |              | <b>567 628</b> |
| <i>Instituciones financieras</i>                       | 9.12/3                      | 567 485        | 43 841                                     | 8 628                 | 370 216                    | 930                                       | 749                              | 198                                      | 142 923                                     | 22            | 22                        |              | 567 507        |
| <i>Resto del mundo</i>                                 | 9.12/5                      | 122            | 122  |                       |                            |   |                                  |  |   |               |                           |              | 122            |
| <b>AF.3 Valores distintos de acciones</b>              |                             | <b>106 836</b> | <b>104 345</b>                             | <b>1 852</b>          | <b>558</b>                 | <b>...</b>                                | <b>80</b>                        | <b>...</b>                               | <b>...</b>                                  | <b>55</b>     |                           | <b>55</b>    | <b>106 891</b> |
| <b>331 Valores distintos de acciones a corto plazo</b> |                             | <b>23 388</b>  | <b>23 232</b>                              | <b>122</b>            | <b>...</b>                 | <b>...</b>                                | <b>34</b>                        | <b>...</b>                               | <b>...</b>                                  | <b>130</b>    |                           | <b>130</b>   | <b>23 518</b>  |
| <i>Sociedades no financieras</i>                       | 9.12/2                      | 1 857          | 1 810                                      | 12                    |                            |   | 34                               |  |   | 33            |                           | 33           | 1 890          |
| <i>Instituciones financieras</i>                       | 9.12/3                      | 17 925         | 17 925                                     |                       |                            |   |                                  |  |   | 11            |                           | 11           | 17 936         |
| <i>Administraciones Públicas</i>                       | 9.12/4                      | 3 606          | 3 497                                      | 109                   |                            |   |                                  |  |   | 86            |                           | 86           | 3 692          |
| <b>332 Valores distintos de acciones a largo plazo</b> |                             | <b>81 569</b>  | <b>79 234</b>                              | <b>1 730</b>          | <b>558</b>                 | <b>...</b>                                | <b>46</b>                        | <b>...</b>                               | <b>...</b>                                  | <b>-75</b>    |                           | <b>-75</b>   | <b>81 494</b>  |
| <i>Sociedades no financieras</i>                       | 9.12/2                      | 259            | 258  | 1                     |                            |   |                                  |  |   |               |                           |              | 259            |
| <i>Instituciones financieras</i>                       | 9.12/3                      | 20 368         | 18 660                                     | 1 662                 |                            |   | 46                               |  |   | -469          |                           | -469         | 19 899         |
| <i>Administraciones Públicas</i>                       | 9.12/4                      | 6 528          | 6 510                                      | 18                    |                            |   |                                  |  |   | 220           |                           | 220          | 6 748          |
| <i>Resto del mundo</i>                                 | 9.12/5                      | 54 413         | 53 806                                     | 49                    | 558                        |   |                                  |  |   | 175           |                           | 175          | 54 588         |
| <b>34 Derivados financieros</b>                        |                             | <b>1 879</b>   | <b>1 879</b>                               | <b>...</b>            | <b>...</b>                 | <b>...</b>                                | <b>...</b>                       | <b>...</b>                               | <b>...</b>                                  | <b>...</b>    | <b>...</b>                | <b>...</b>   | <b>1 879</b>   |
| <i>Instituciones financieras</i>                       | 9.12/2                      | 207            | 207  |                       |                            |   |                                  |  |   |               |                           |              | 207            |
| <i>Resto del mundo</i>                                 | 9.12/3                      | 1 672          | 1 672                                      |                       |                            |   |                                  |  |   |               |                           |              | 1 672          |
| <b>AF.4 Préstamos</b>                                  | <b>9.12/4</b>               | <b>58 507</b>  | <b>1 159</b>                               | <b>303</b>            | <b>32 294</b>              | <b>...</b>                                | <b>...</b>                       | <b>...</b>                               | <b>24 751</b>                               | <b>...</b>    | <b>...</b>                | <b>...</b>   | <b>58 507</b>  |
| <i>Sociedades no financieras, hogares e ISFLSH</i>     |                             | 55 812         |  |                       | 31 061                     |   |                                  |  | 24 751                                      |               |                           |              | 55 812         |
| <i>Instituciones financieras</i>                       |                             | 1 462          | 1 159                                      | 303                   |                            |   |                                  |  |   |               |                           |              | 1 462          |
| <i>Administraciones Públicas</i>                       | 9.12/2                      | 1 233          |  |                       | 1 233                      |   |                                  |  |   |               |                           |              | 1 233          |
| <b>AF.5 Acciones y otras participaciones</b>           | <b>9.12/3</b>               | <b>71 835</b>  | <b>48 716</b>                              | <b>2 949</b>          | <b>...</b>                 | <b>7 452</b>                              | <b>...</b>                       | <b>5 718</b>                             | <b>7 000</b>                                | <b>6 298</b>  |                           | <b>6 298</b> | <b>78 133</b>  |
| <b>511/512 Acciones</b>                                | <b>9.12/5</b>               | <b>51 894</b>  | <b>35 796</b>                              | <b>2 928</b>          | <b>...</b>                 | <b>7 452</b>                              | <b>...</b>                       | <b>5 718</b>                             | <b>...</b>                                  | <b>5 879</b>  |                           | <b>5 879</b> | <b>57 773</b>  |
| <i>Sociedades no financieras</i>                       |                             | 15 469         | 7 783                                      | 235                   |                            | 7 452                                     |                                  |  |   | 10 131        |                           | 10 131       | 25 600         |
| <i>Instituciones financieras</i>                       | 9.12/3                      | 8 387          | 2 507                                      | 162                   |                            |   |                                  | 5 718                                    |   | 400           |                           | 400          | 8 787          |
| <i>Resto del mundo</i>                                 |                             | 28 038         | 25 507                                     | 2 531                 |                            |   |                                  |  |   | -4 652        |                           | -4 652       | 23 386         |
| <b>513 Otras participaciones</b>                       | <b>9.12/2</b>               | <b>7 000</b>   | <b>...</b>                                 | <b>...</b>            | <b>...</b>                 | <b>...</b>                                | <b>...</b>                       | <b>...</b>                               | <b>7 000</b>                                | <b>...</b>    | <b>...</b>                | <b>...</b>   | <b>7 000</b>   |
| <i>Instituciones financieras</i>                       | 9.12/3                      | 7 000          |  |                       |                            |   |                                  |  | 7 000                                       |               |                           |              | 7 000          |
| <b>52 Participaciones en fondos de inversión</b>       |                             | <b>12 941</b>  | <b>12 920</b>                              | <b>21</b>             | <b>...</b>                 | <b>...</b>                                | <b>...</b>                       | <b>...</b>                               | <b>...</b>                                  | <b>419</b>    |                           | <b>419</b>   | <b>13 360</b>  |
| <i>Instituciones financieras</i>                       | 9.12/6                      | 12 941         | 12 920                                     | 21                    |                            |   |                                  |  |   | 419           |                           | 419          | 13 360         |
| <b>AF.7 Otras cuentas pendientes de cobro</b>          | <b>...</b>                  | <b>5 696</b>   | <b>-3 301</b>                              | <b>2 728</b>          | <b>748</b>                 | <b>5 049</b>                              | <b>74</b>                        | <b>398</b>                               | <b>...</b>                                  | <b>5 990</b>  | <b>5 990</b>              | <b>...</b>   | <b>11 687</b>  |
| <i>Sociedades no financieras, hogares e ISFLSH</i>     |                             |                |  |                       |                            |   |                                  |  |   |               |                           |              | 6 355          |
| <i>Instituciones financieras</i>                       |                             |                |  |                       |                            |   |                                  |  |   |               |                           |              | 5 332          |
| <b>II. ACTIVOS no incluidos en CFEE</b>                | <b>...</b>                  | <b>6 334</b>   | <b>0</b>                                   | <b>50</b>             | <b>520</b>                 | <b>...</b>                                | <b>5 763</b>                     | <b>1</b>                                 | <b>...</b>                                  | <b>...</b>    | <b>...</b>                | <b>...</b>   | <b>...</b>     |
| <i>Activo fijo</i>                                     |                             | 6 334          | 0  | 50                    | 520                        |   | 5 763                            | 1  |   |               |                           |              |                |

(a) Excepto Empresas de seguros y fondos de pensiones

(b) Dadas las peculiaridades de estos Intermediarios financieros, se debe tener en cuenta que las Instituciones financieras no monetarias que aquí figuran son aquellas para las que se dispone de información en los registros estadísticos del Banco de España, hasta el momento de aparición de esta publicación.

(c) Son Otros intermediarios financieros, porque las Instituciones financieras monetarias (capítulos 6 a 8) son, obviamente, los Intermediarios financieros por excelencia (véase el esquema de sectorización que figura en este Boletín Estadístico).

(d) Referencia a la columna del Total CFEE.

**9. INSTITUCIONES FINANCIERAS NO MONETARIAS (a)(b)**  
**B) Otros intermediarios financieros (c)**  
**Conciliación entre los balances financieros de las CFEE y los balances oficiales**

**9.D Pasivo**

Datos referidos a Septiembre de 2008

Millones de euros

|  | Serie en cuadro/<br>columna<br>(d) | Balances       |   |                             |                                  |  |  |   |  | Ajustes        |  |                 | Total<br>CFEE  |
|--|------------------------------------|----------------|---|-----------------------------|----------------------------------|--|--|---|--|----------------|--|-----------------|----------------|
|  |                                    | Total<br>(e)   | IIC<br>mobiliarias<br>(excepto FMM)<br>(cuadro 9.E) | Sociedades<br>de<br>valores | Fondos de<br>titulización<br>(f) | Sociedades<br>y fondos<br>de capital<br>riesgo (f) | Fondos de<br>inversión<br>inmobiliaria | Holding de<br>instituciones<br>financieras<br>(f) | Emisores de<br>participaciones<br>preferentes<br>(f) | Total          | Jerar-<br>quiza-<br>ción de<br>fuentes | Valora-<br>ción |                |
| <b>TOTAL PASIVO BALANCE OFICIAL (III+IV)</b>                                       |                                    | <b>816 819</b> | <b>194 882</b>                                      | <b>16 510</b>               | <b>404 337</b>                   | <b>13 431</b>                                      | <b>6 666</b>                           | <b>6 319</b>                                      | <b>174 673</b>                                       |                |  |                 |                |
| <b>III. PASIVOS incluidos en CFEE</b>  | <b>9.12/7</b>                      | <b>816 819</b> | <b>194 882</b>                                      | <b>16 510</b>               | <b>404 337</b>                   | <b>13 431</b>                                      | <b>6 666</b>                           | <b>6 319</b>                                      | <b>174 673</b>                                       | <b>-5 415</b>  | <b>-2 214</b>                          | <b>-3 201</b>   | <b>811 404</b> |
| <b>AF.2 Efectivo y depósitos</b>   | <b>9.12/8</b>                      | <b>2 166</b>   |   | <b>2 166</b>                |                                  | ...  |  |   | ...  |                |  |                 | <b>2 166</b>   |
| <i>Sociedades no financieras</i>   | 9.12/9                             | 1 577          |   | ...                         |                                  | ...  |  |   | ...  |                |  |                 | 1 577          |
| <i>Instituciones financieras</i>   | 9.12/10                            | 589            |   | ...                         |                                  | ...  |  |   | ...  |                |  |                 | 589            |
| <b>AF.3 Valores distintos de acciones</b>  | <b>9.12/11</b>                     | <b>569 514</b> |   |                             | <b>397 731</b>                   | ...  |  | <b>975</b>  | <b>156 150</b>                                       | <b>-15 634</b> |  | <b>-15 634</b>  | <b>553 880</b> |
| <b>331 Valores distintos de acciones a corto plazo</b>                             | <b>9.12/14</b>                     | <b>17 440</b>  |   |                             | <b>499</b>                       | ...  |  |   | <b>13 807</b>  |                |  |                 | <b>17 440</b>  |
| <i>Instituciones financieras</i>   | 9.12/14                            | 83             |   |                             | ...                              | ...  |  |   | ...  |                |  |                 | 83             |
| <i>Resto del mundo</i>   | 9.12/14                            | 17 358         |   |                             | ...                              | ...  |  |   | ...  |                |  |                 | 17 358         |
| <b>332 Valores distintos de acciones a largo plazo</b>                             | <b>9.12/14</b>                     | <b>552 074</b> |   |                             | <b>397 232</b>                   | ...  |  | <b>975</b>  | <b>153 867</b>                                       | <b>-15 634</b> |  | <b>-15 634</b>  | <b>536 439</b> |
| <i>Sociedades no financieras, hogares e ISFLSH</i>                                 | 9.12/14                            | 5 559          |   |                             | ...                              | ...  |  | 941   | ...  | -157           |  | -157            | 5 402          |
| <i>Instituciones financieras</i>   | 9.12/14                            | 220 228        |   |                             | ...                              | ...  |  | 34  | ...  | -6 237         |  | -6 237          | 213 991        |
| <i>Resto del mundo</i>   | 9.12/14                            | 326 287        |   |                             | ...                              | ...  |  | ...   | ...  | -9 240         |  | -9 240          | 317 047        |
| <b>AF.4 Préstamos</b>  | <b>9.12/14</b>                     | <b>21 723</b>  |   | <b>10 507</b>               | <b>4 200</b>                     | ...  | <b>9</b>                               |   | <b>7 000</b>   |                |  |                 | <b>21 723</b>  |
| <i>Sociedades no financieras</i>   | 9.12/10                            | 80             |   | 80                          | ...                              | ...  |  |   | ...  |                |  |                 | 80             |
| <i>Instituciones financieras</i>   | 9.12/10                            | 18 819         |   | 7 602                       | 4 200                            | ...  | 9                                      |   | 7 000  |                |  |                 | 18 819         |
| <i>Resto del mundo</i>   | 9.12/10                            | 2 824          |   | 2 824                       | ...                              | ...  |  |   | ...  |                |  |                 | 2 824          |
| <b>AF.5 Acciones y otras participaciones</b>                                       | <b>9.12/10</b>                     | <b>220 722</b> | <b>192 808</b>                                      | <b>1 864</b>                |                                  | <b>14 748</b>                                      | <b>6 263</b>                           | <b>5 040</b>                                      | ...  | <b>9 294</b>   |  | <b>9 294</b>    | <b>230 016</b> |
| <b>511/512 Acciones</b>  | <b>9.12/12+13</b>                  | <b>12 576</b>  |   | <b>1 864</b>                |                                  | <b>5 672</b>                                       |  | <b>5 040</b>                                      | ...  | <b>4 956</b>   |  | <b>4 956</b>    | <b>17 532</b>  |
| <i>Sociedades no financieras, hogares e ISFLSH</i>                                 | 9.12/13                            | 5 824          |   | ...                         |                                  | ...  |  | ...   | ...  | 2 457          |  | 2 457           | 8 282          |
| <i>Instituciones financieras</i>   | 9.12/13                            | 4 299          |   | ...                         |                                  | ...  |  | ...   | ...  | 1 000          |  | 1 000           | 5 299          |
| <i>Administraciones Públicas</i>   | 9.12/13                            | 1 815          |   | ...                         |                                  | ...  |  | ...   | ...  | ...            |  | ...             | 1 815          |
| <i>Resto del mundo</i>   | 9.12/13                            | 637            |   | ...                         |                                  | ...  |  | ...   | ...  | 1 499          |  | 1 499           | 2 136          |
| <b>52 Participaciones y acciones emitidas por fondos y sociedades de inversión</b> | <b>9.12/13</b>                     | <b>208 147</b> | <b>192 808</b>                                      |                             |                                  | <b>9 076</b>                                       | <b>6 263</b>                           | ...   | ...  | <b>4 337</b>   |  | <b>4 337</b>    | <b>212 484</b> |
| <i>Sociedades no financieras, hogares e ISFLSH</i>                                 | 9.12/12                            | 160 824        | 154 561   |                             |                                  | ...  | ...                                    | ...   | ...  | 2 503          |  | 2 503           | 163 327        |
| <i>Instituciones financieras</i>   | 9.12/12                            | 40 125         | 34 680  |                             |                                  | ...  | ...                                    | ...   | ...  | 1 803          |  | 1 803           | 41 928         |
| <i>Administraciones Públicas</i>   | 9.12/12                            | 3 630          |   |                             |                                  | ...  | ...                                    | ...   | ...  | ...            |  | ...             | 3 630          |
| <i>Resto del mundo</i>   | 9.12/12                            | 3 567          | 3 567   |                             |                                  | ...  | ...                                    | ...   | ...  | 31             |  | 31              | 3 599          |
| <b>AF.7 Otras cuentas pendientes de pago</b>                                       | <b>9.12/12</b>                     | <b>5 833</b>   | <b>2 074</b>  | <b>1 974</b>                | <b>2 406</b>                     | <b>-1 315</b>                                      | <b>387</b>                             | <b>307</b>  | ...  | <b>-2 214</b>  | <b>-2 214</b>                          |                 | <b>3 619</b>   |
| <i>Sociedades no financieras, hogares e ISFLSH</i>                                 | 9.12/15                            | ...            | ...   | ...                         | ...                              | ...  | ...                                    | ...   | ...  | ...            |  | ...             | 2 350          |
| <i>Instituciones financieras</i>   |                                    | ...            | ...   | ...                         | ...                              | ...  | ...                                    | ...   | ...  | ...            |  | ...             | 634            |
| <b>IV. PASIVOS no incluidos en CFEE</b>  |                                    |                |   |                             |                                  |  |  |   |  |                |  |                 |                |
| <b>Pro memoria</b>   |                                    |                |   |                             |                                  |  |  |   |  |                |  |                 |                |
| <b>Activos financieros netos (I-III)</b>   |                                    | <b>-6 337</b>  | <b>-0</b>   | <b>-50</b>                  | <b>-520</b>                      | ...  | <b>-5 763</b>                          | <b>-4</b>   | ...  | <b>17 779</b>  |  |                 | <b>11 442</b>  |

(e) Cuando no se dispone de información para alguno de los agentes incluidos en la agrupación y se ha podido realizar una estimación, ésta se ha incorporado a los datos agregados. Se ha procedido de igual forma para los detalles de sectores de contrapartida de las distintas rúbricas del balance.

(f) Datos estimados.

9. INSTITUCIONES FINANCIERAS NO MONETARIAS (a) (b)

B) Otros Intermediarios financieros (c)

Balances

CNMV

|        | Otros Intermediarios Financieros |                               |                       |                        |                                       |                                  |                                      |                                      | % sobre Total Otros Intermediarios Financieros |                       |                        |                                       |                                  |                                      |                                      |
|--------|----------------------------------|-------------------------------|-----------------------|------------------------|---------------------------------------|----------------------------------|--------------------------------------|--------------------------------------|--|-----------------------|------------------------|---------------------------------------|----------------------------------|--------------------------------------|--------------------------------------|
|        | Total                            | IIC mobiliarias (excepto FMM) | Sociedades de valores | Fondos de titulización | Sociedades y fondos de capital riesgo | Fondos de inversión inmobiliaria | Holding de instituciones financieras | Emisores participaciones preferentes | IIC mobiliarias (excepto FMM)                  | Sociedades de valores | Fondos de titulización | Sociedades y fondos de capital riesgo | Fondos de inversión inmobiliaria | Holding de instituciones financieras | Emisores participaciones preferentes |
|        | 1=2a8                            | 2                             | 3                     | 4                      | 5                                     | 6                                | 7                                    | 8                                    | 9  | 10                    | 11                     | 12                                    | 13                               | 14                                   | 15                                   |
| 01     | 202 786                          | 155 037                       | 10 499                | 31 436                 | 3 069                                 | 1 488                            | 1 258                                | ...                                  | 76,45  | 5,18                  | 15,50                  | 1,51                                  | 0,73                             | 0,62                                 | ...                                  |
| 02     | 205 003                          | 139 118                       | 10 009                | 50 827                 | 1 961                                 | 1 930                            | 1 158                                | ...                                  | 67,86  | 4,88                  | 24,79                  | 0,96                                  | 0,94                             | 0,56                                 | ...                                  |
| 03     | 272 346                          | 172 484                       | 10 229                | 81 792                 | 2 488                                 | 2 538                            | 1 290                                | 1 526                                | 63,33  | 3,76                  | 30,03                  | 0,91                                  | 0,93                             | 0,47                                 | 0,56                                 |
| 04 I   | 315 603                          | 190 465                       | 12 917                | 102 000                | 2 900                                 | 3 283                            | 1 655                                | 2 382                                | 60,35  | 4,09                  | 32,32                  | 0,92                                  | 1,04                             | 0,52                                 | 0,75                                 |
| 04 II  | 326 706                          | 192 214                       | 11 691                | 105 984                | 2 900                                 | 3 640                            | 1 655                                | 8 622                                | 58,83  | 3,58                  | 32,44                  | 0,89                                  | 1,11                             | 0,51                                 | 2,64                                 |
| 04 III | 361 847                          | 199 072                       | 10 043                | 125 737                | 3 657                                 | 4 076                            | 1 658                                | 17 605                               | 55,02  | 2,78                  | 34,75                  | 1,01                                  | 1,13                             | 0,46                                 | 4,87                                 |
| 05 I   | 392 103                          | 207 715                       | 13 128                | 135 075                | 3 840                                 | 4 778                            | 1 658                                | 25 908                               | 52,97  | 3,35                  | 34,45                  | 0,98                                  | 1,22                             | 0,42                                 | 6,61                                 |
| 05 II  | 440 185                          | 215 283                       | 13 601                | 154 892                | 4 059                                 | 5 280                            | 1 731                                | 45 339                               | 48,91  | 3,09                  | 35,19                  | 0,92                                  | 1,20                             | 0,39                                 | 10,30                                |
| 05 III | 456 585                          | 223 538                       | 11 625                | 154 087                | 4 242                                 | 5 647                            | 1 731                                | 55 714                               | 48,96  | 2,55                  | 33,75                  | 0,93                                  | 1,24                             | 0,38                                 | 12,20                                |
| 05 IV  | 493 124                          | 227 705                       | 10 669                | 178 791                | 4 469                                 | 6 042                            | 1 798                                | 63 650                               | 46,18  | 2,16                  | 36,26                  | 0,91                                  | 1,23                             | 0,36                                 | 12,91                                |
| 06 I   | 555 545                          | 257 442                       | 11 447                | 186 463                | 4 692                                 | 6 765                            | 1 798                                | 86 939                               | 46,34  | 2,06                  | 33,56                  | 0,84                                  | 1,22                             | 0,32                                 | 15,65                                |
| 06 II  | 592 295                          | 256 947                       | 10 808                | 206 379                | 4 960                                 | 7 291                            | 1 831                                | 104 080                              | 43,38  | 1,82                  | 34,84                  | 0,84                                  | 1,23                             | 0,31                                 | 17,57                                |
| 06 III | 620 585                          | 265 804                       | 13 970                | 212 193                | 5 184                                 | 7 778                            | 1 831                                | 113 824                              | 42,83  | 2,25                  | 34,19                  | 0,84                                  | 1,25                             | 0,30                                 | 18,34                                |
| 06 IV  | 689 091                          | 290 464                       | 14 292                | 248 516                | 5 274                                 | 8 106                            | 1 971                                | 120 468                              | 42,15  | 2,07                  | 36,06                  | 0,77                                  | 1,18                             | 0,29                                 | 17,48                                |
| 07 I   | 747 367                          | 295 332                       | 13 379                | 278 132                | 7 155                                 | 7 971                            | 5 419                                | 139 979                              | 39,52  | 1,79                  | 37,21                  | 0,96                                  | 1,07                             | 0,73                                 | 18,73                                |
| 07 II  | 789 704                          | 300 214                       | 16 590                | 305 769                | 8 345                                 | 8 034                            | 5 486                                | 145 267                              | 38,02  | 2,10                  | 38,72                  | 1,06                                  | 1,02                             | 0,69                                 | 18,40                                |
| 07 III | 796 761                          | 296 342                       | 18 068                | 312 951                | 9 534                                 | 7 714                            | 6 186                                | 145 966                              | 37,19  | 2,27                  | 39,28                  | 1,20                                  | 0,97                             | 0,78                                 | 18,32                                |
| 07 IV  | 844 528                          | 281 971                       | 20 509                | 356 793                | 10 723                                | 7 342                            | 6 289                                | 160 901                              | 33,39  | 2,43                  | 42,25                  | 1,27                                  | 0,87                             | 0,74                                 | 19,05                                |
| 08 I   | ...                              | 225 489                       | 19 675                | ...                    | ...                                   | 7 020                            | 6 289                                | 153 310                              | ...  | ...                   | ...                    | ...                                   | ...                              | ...                                  | ...                                  |
| 08 II  | ...                              | 208 893                       | 20 398                | ...                    | ...                                   | 6 800                            | 6 316                                | 164 274                              | ...  | ...                   | ...                    | ...                                   | ...                              | ...                                  | ...                                  |
| 08 III | ...                              | 194 882                       | 16 510                | ...                    | ...                                   | 6 666                            | 6 316                                | 174 673                              | ...  | ...                   | ...                    | ...                                   | ...                              | ...                                  | ...                                  |

(a) Excepto Empresas de seguros y fondos de pensiones.

(b) Dadas las peculiaridades de estos intermediarios financieros, se debe tener en cuenta que las Instituciones Financieras no Monetarias que aquí figuran son aquellas para las que se dispone de información en los registros estadísticos del Banco de España, hasta el momento de aparición de esta publicación.

(c) Son Otros Intermediarios Financieros, porque las Instituciones Financieras Monetarias (capítulos 6 a 8) son, obviamente, los Intermediarios Financieros por excelencia (véase el esquema de sectorización que figura en este Boletín Estadístico).

9.11 Balances oficiales.

Total activo y pasivo por

agrupaciones institucionales

Millones de euros y %

9. INSTITUCIONES FINANCIERAS NO MONETARIAS (a)

B) Otros Intermediarios financieros (b)

Balances

CNMV. Valoración según SEC 95

9.12 Activo y pasivo

Valoración de activos financieros y

pasivos según SEC 95

Millones de euros

|        | Activos financieros |   |                           |                           |                 |           | Promemoria: Activos no financieros (c) | Pasivos                   |       |        |       |                               |          |   |                                  | Activos financieros netos |
|--------|---------------------|---|---------------------------|---------------------------|-----------------|-----------|--|---------------------------|-------|--------|-------|-------------------------------|----------|---|----------------------------------|---------------------------|
|        | Total               | Sociedades no financieras, hogares e ISFLSH | Instituciones financieras | Administraciones Públicas | Resto del mundo | Total     |  | Depósitos y préstamos (d) |       |        |       | Participaciones de los fondos | Acciones | Valores distintos de acciones y participaciones | Otras cuentas pendientes de pago |                           |
|        | 1=2a5               | 2   | 3                         | 4                         | 5               | 7=8+12a15 |  | 9=9a11                    | 9     | 10     | 11    | 12                            | 13       | 14  | 15                               |                           |
| 01     | 206 367             | 40 100                                      | 65 108                    | 24 349                    | 76 810          | 1 112     | 210 510                                | 10 395                    | 786   | 9 585  | 49    | 139 439                       | 29 054   | 27 861  | 3 762                            | -4 143                    |
| 02     | 205 492             | 49 842                                      | 65 713                    | 18 539                    | 71 399          | 1 392     | 208 245                                | 11 580                    | 698   | 10 140 | 741   | 124 017                       | 23 688   | 47 070  | 1 890                            | -2 752                    |
| 03     | 274 267             | 69 413                                      | 95 992                    | 16 336                    | 92 526          | 2 017     | 276 796                                | 11 755                    | 540   | 9 146  | 2 069 | 156 087                       | 27 275   | 78 932  | 2 747                            | -2 529                    |
| 04 III | 328 634             | 84 352                                      | 129 871                   | 14 155                    | 100 256         | 2 612     | 332 579                                | 12 337                    | 507   | 10 029 | 1 801 | 199 442                       | 5 876    | 110 994   | 3 929                            | -3 945                    |
| 04 IV  | 365 182             | 97 179                                      | 145 581                   | 16 253                    | 106 170         | 2 817     | 368 356                                | 10 492                    | 487   | 7 971  | 2 034 | 208 427                       | 6 836    | 138 840   | 3 762                            | -3 174                    |
| 05 I   | 395 649             | 95 512                                      | 171 762                   | 15 707                    | 112 668         | 2 943     | 401 369                                | 12 912                    | 472   | 10 588 | 1 852 | 217 845                       | 7 405    | 158 334   | 4 872                            | -5 720                    |
| 05 II  | 448 666             | 68 639                                      | 245 858                   | 15 696                    | 118 473         | 3 407     | 453 737                                | 13 234                    | 485   | 10 518 | 2 231 | 227 468                       | 10 335   | 196 921   | 5 780                            | -5 071                    |
| 05 III | 468 556             | 61 993                                      | 265 098                   | 16 650                    | 124 815         | 3 667     | 474 452                                | 12 712                    | 525   | 9 329  | 2 858 | 238 428                       | 11 327   | 206 201   | 5 784                            | -5 896                    |
| 05 IV  | 503 169             | 64 678                                      | 293 523                   | 15 367                    | 129 601         | 4 054     | 510 448                                | 12 450                    | 573   | 8 734  | 3 143 | 242 510                       | 11 527   | 238 810   | 5 151                            | -7 279                    |
| 06 I   | 567 457             | 70 427                                      | 335 147                   | 15 406                    | 146 477         | 4 223     | 575 591                                | 12 799                    | 552   | 9 257  | 2 990 | 274 164                       | 13 136   | 269 594   | 5 899                            | -8 135                    |
| 06 II  | 598 053             | 74 056                                      | 367 809                   | 15 244                    | 140 945         | 4 906     | 605 296                                | 12 349                    | 606   | 9 147  | 2 596 | 271 608                       | 10 452   | 306 360   | 4 528                            | -7 243                    |
| 06 III | 631 194             | 77 999                                      | 394 055                   | 15 720                    | 143 420         | 5 211     | 638 432                                | 12 239                    | 906   | 8 178  | 3 156 | 283 136                       | 12 132   | 322 554   | 8 370                            | -7 238                    |
| 06 IV  | 701 655             | 86 051                                      | 449 442                   | 16 050                    | 150 112         | 5 558     | 708 929                                | 13 792                    | 1 115 | 8 050  | 4 627 | 310 404                       | 12 313   | 365 732   | 6 688                            | -7 274                    |
| 07 I   | 757 772             | 85 608                                      | 505 222                   | 16 843                    | 150 100         | 5 702     | 767 704                                | 13 439                    | 1 310 | 8 405  | 3 723 | 317 123                       | 18 134   | 413 794   | 5 214                            | -9 933                    |
| 07 II  | 802 885             | 90 210                                      | 542 510                   | 15 071                    | 155 093         | 6 136     | 809 532                                | 16 961                    | 999   | 10 636 | 5 327 | 323 009                       | 17 687   | 446 265   | 5 609                            | -6 647                    |
| 07 III | 808 192             | 93 673                                      | 562 017                   | 14 608                    | 137 894         | 6 105     | 810 837                                | 17 195                    | 1 298 | 9 956  | 5 941 | 317 961                       | 16 300   | 452 935   | 6 447                            | -2 645                    |
| 07 IV  | 855 219             | 93 642                                      | 624 169                   | 13 535                    | 123 873         | 6 312     | 854 783                                | 25 934                    | 1 247 | 18 766 | 5 922 | 303 367                       | 15 718   | 503 080   | 6 683                            | 436                       |
| 08 I   | 803 816             | 88 112                                      | 606 366                   | 11 676                    | 97 662          | 6 371     | 800 818                                | 26 687                    | 1 533 | 20 993 | 4 162 | 242 848                       | 16 742   | 509 925   | 4 617                            | 2 998                     |
| 08 II  | 830 256             | 90 146                                      | 637 490                   | 12 299                    | 90 321          | 6 286     | 820 385                                | 27 644                    | 1 654 | 22 833 | 3 157 | 226 715                       | 16 258   | 545 502   | 4 265                            | 9 871                     |
| 08 III | 822 846             | 89 916                                      | 641 490                   | 11 672                    | 79 768          | 6 334     | 811 404                                | 23 890                    | 1 657 | 19 408 | 2 824 | 212 484                       | 17 532   | 553 880   | 3 619                            | 11 442                    |

(a) Excepto Empresas de seguros y fondos de pensiones.

(b) Son Otros Intermediarios Financieros, porque las Instituciones Financieras Monetarias (capítulos 6 a 8) son, obviamente, los Intermediarios Financieros por excelencia (véase el esquema de sectorización que figura en este Boletín Estadístico).

(c) Datos según balance.

(d) Incluidas cesiones temporales de activos.

9. INSTITUCIONES FINANCIERAS NO MONETARIAS (a)  
 B) Otros intermediarios financieros: Instituciones de inversión colectiva (b)  
 Conciliación entre los balances financieros de las CFEE y los balances oficiales

9.E Activo y pasivo

Datos referidos a Septiembre de 2008

Millones de euros

|  | Serie en cuadro/<br>columna<br>(c) | Balances       |   |  |  | Ajustes       |   |                 | Total<br>CFEE  |
|--|------------------------------------|----------------|---|--|--|---------------|---|-----------------|----------------|
|  |                                    | Total          | Fondos de<br>inversión<br>mobiliaria<br>(b) | Sociedades<br>de inversión<br>de capital<br>fijo | Sociedades<br>de inversión<br>de capital<br>variable | Total         | Jerar-<br>quiza-<br>ción de<br>fuentes<br>y otros | Valora-<br>ción |                |
| <b>TOTAL ACTIVO BALANCE OFICIAL (I+II)</b>   |                                    | <b>194 882</b> | <b>168 011</b>                              |  | <b>26 871</b>  |               |   |                 |                |
| <b>I. ACTIVOS FINANCIEROS incluidos en CFEE</b>                                    | <b>9.21/2</b>                      | <b>194 882</b> | <b>168 011</b>                              |  | <b>26 870</b>  | <b>1 049</b>  | <b>6 009</b>                                      | <b>-4 960</b>   | <b>195 930</b> |
| <b>AF.2 Efectivo y depósitos</b>   |                                    | <b>43 963</b>  | <b>34 846</b>                               |  | <b>9 117</b>   |               |   |                 | <b>43 963</b>  |
| <i>Instituciones financieras</i>   | 9.23/2                             | 43 841         | ...   | ...  | ...  |               |   |                 | 43 841         |
| <i>Resto del mundo</i>   | 9.23/11                            | 122            | ...   | ...  | ...  |               |   |                 | 122            |
| <b>AF.3 Valores distintos de acciones</b>  |                                    | <b>104 345</b> | <b>97 672</b>                               | ...  | <b>6 673</b>   |               |   |                 | <b>104 366</b> |
| <b>331 Valores distintos de acciones a corto plazo</b>                             |                                    | <b>23 232</b>  | <b>20 770</b>                               | ...  | <b>2 462</b>   | <b>134</b>    |   | <b>21</b>       | <b>23 366</b>  |
| <i>Sociedades no financieras</i>   | 9.22/4                             | 1 810          | 1 156                                       | ...  | 654  | 35            |   | 35              | 1 845          |
| <i>Instituciones financieras</i>   | 9.23/5                             | 17 925         | 16 506                                      | ...  | 1 419  | 11            |   | 11              | 17 936         |
| <i>Administraciones Públicas</i>   | 9.22/10+13                         | 3 497          | 3 108                                       | ...  | 389  | 88            |   | 88              | 3 585          |
| <b>332 Valores distintos de acciones a largo plazo</b>                             |                                    | <b>79 234</b>  | <b>75 121</b>                               | ...  | <b>4 113</b>   | <b>-114</b>   |   | <b>-114</b>     | <b>79 121</b>  |
| <i>Sociedades no financieras</i>   | 9.22/5                             | 258            | 104   | ...  | 154  |               |   |                 | 258            |
| <i>Instituciones financieras</i>   | 9.23/6                             | 18 660         | 17 889                                      | ...  | 771  | -507          |   | -507            | 18 153         |
| <i>Administraciones Públicas</i>   | 9.22/11+14                         | 6 510          | 5 957                                       | ...  | 553  | 219           |   | 219             | 6 730          |
| <i>Resto del mundo</i>   | 9.23/13                            | 53 806         | 51 171                                      | ...  | 2 635  | 174           |   | 174             | 53 980         |
| <b>34 Derivados financieros</b>  |                                    | <b>1 879</b>   | <b>1 781</b>                                | ...  | <b>98</b>  |               |   |                 | <b>1 879</b>   |
| <i>Instituciones financieras</i>   | 9.23/7                             | 207            | 268   | ...  | -61  |               |   |                 | 207            |
| <i>Resto del mundo</i>   | 9.23/14                            | 1 672          | 1 513                                       | ...  | 159  |               |   |                 | 1 672          |
| <b>AF.4 Préstamos</b>  |                                    | <b>1 159</b>   | <b>1 159</b>                                |  |  |               |   |                 | <b>1 159</b>   |
| <i>Instituciones financieras</i>   |                                    | 1 159          | 1 159                                       |  |  |               |   |                 | 1 159          |
| <b>AF.5 Acciones y otras participaciones</b>                                       |                                    | <b>48 716</b>  | <b>35 998</b>                               | ...  | <b>12 718</b>  | <b>-4 981</b> |   | <b>-4 981</b>   | <b>43 735</b>  |
| <b>511/512 Acciones</b>  |                                    | <b>35 796</b>  | <b>24 356</b>                               | ...  | <b>11 441</b>  | <b>-5 400</b> |   | <b>-5 400</b>   | <b>30 396</b>  |
| <i>Sociedades no financieras</i>   |                                    | 7 783          | 4 565                                       | ...  | 3 217  | -830          |   | -830            | 6 953          |
| <i>Instituciones financieras</i>   |                                    | 2 507          | 1 446                                       | ...  | 1 060  | -338          |   | -338            | 2 169          |
| <i>Resto del mundo</i>   |                                    | 25 507         | 18 344                                      | ...  | 7 163  | -4 232        |   | -4 232          | 21 275         |
| <b>52 Participaciones en fondos de inversión</b>                                   |                                    | <b>12 920</b>  | <b>11 642</b>                               | ...  | <b>1 277</b>   | <b>419</b>    |   | <b>419</b>      | <b>13 339</b>  |
| <i>Instituciones financieras</i>   |                                    | 12 920         | 11 642                                      | ...  | 1 277  | 419           |   | 419             | 13 339         |
| <b>AF.7 Otras cuentas pendientes de cobro</b>                                      |                                    | <b>-3 301</b>  | <b>-1 664</b>                               |  | <b>-1 637</b>  | <b>6 009</b>  | <b>6 009</b>                                      |                 | <b>2 708</b>   |
| <i>Sociedades no financieras</i>   | 9.22/7                             | ...            | ...   | ...  | ...  |               |   |                 | 1 447          |
| <i>Instituciones financieras</i>   | 9.23/9                             | ...            | ...   | ...  | ...  |               |   |                 | 1 261          |
| <b>II. ACTIVOS no incluidos en CFEE</b>  |                                    | <b>0</b>       |   | ...  | <b>0</b>   |               |   |                 |                |
| Activo fijo  | 9.21/8                             | 0              |   | ...  | 0  |               |   |                 |                |
| <b>TOTAL PASIVO BALANCE OFICIAL (III+IV)</b>                                       |                                    | <b>194 882</b> | <b>168 011</b>                              | ...  | <b>26 871</b>  |               |   |                 |                |
| <b>III. PASIVOS incluidos en CFEE</b>  |                                    | <b>194 882</b> | <b>168 011</b>                              | ...  | <b>26 871</b>  | <b>1 767</b>  | <b>-302</b>                                       | <b>2 070</b>    | <b>196 649</b> |
| <b>AF.5 Acciones y otras participaciones</b>                                       |                                    | <b>192 808</b> | <b>166 285</b>                              | ...  | <b>26 523</b>  | <b>2 070</b>  |   | <b>2 070</b>    | <b>194 878</b> |
| <b>511/512 Acciones</b>  |                                    |                |   | ...  |  |               |   |                 |                |
| <i>Sociedades no financieras, hogares e ISFLSH</i>                                 |                                    |                |   | ...  |  |               |   |                 |                |
| <i>Instituciones financieras</i>   |                                    |                |   | ...  |  |               |   |                 |                |
| <i>Resto del mundo</i>   |                                    |                |   | ...  |  |               |   |                 |                |
| <b>52 Participaciones y acciones emitidas por fondos y sociedades de inversión</b> |                                    | <b>192 808</b> | <b>166 285</b>                              | ...  | <b>26 523</b>  | <b>2 070</b>  |   | <b>2 070</b>    | <b>194 878</b> |
| <i>Sociedades no financieras, hogares e ISFLSH</i>                                 |                                    | ...            | ...   | ...  | ...  |               |   |                 | 154 796        |
| <i>Instituciones financieras</i>   |                                    | ...            | ...   | ...  | ...  |               |   |                 | 36 483         |
| <i>Resto del mundo</i>   |                                    | ...            | ...   | ...  | ...  |               |   |                 | 3 599          |
| <b>AF.7 Otras cuentas pendientes de pago</b>                                       | <b>9.24/10</b>                     | <b>2 074</b>   | <b>1 726</b>                                | ...  | <b>348</b>   | <b>-302</b>   | <b>-302</b>                                       |                 | <b>1 772</b>   |
| <b>IV. PASIVOS no incluidos en CFEE</b>  |                                    |                |   |  |  |               |   |                 |                |
| <b>Pro memoria</b>   |                                    |                |   |  |  |               |   |                 |                |
| <b>Activos financieros netos (I-III)</b>   |                                    | <b>-0</b>      |   |  | <b>-0</b>  | <b>-719</b>   |   |                 | <b>-719</b>    |

(a) Excepto Empresas de seguros y fondos de pensiones.

(b) IIC en valores mobiliarios, excepto Fondos del mercado monetario considerados Instituciones Financieras Monetarias que figuran en el capítulo 8 (cuadros 8.F, 8.91 y 8.92).

(c) Referencia a la columna de Total CFEE.

9. INSTITUCIONES FINANCIERAS NO MONETARIAS (a)  
**B) Otros intermediarios financieros: Instituciones de inversión colectiva (b)**  
**Balances**

9.21 Activo y pasivo  
**Valoración de activos financieros y pasivos según SEC 95**

CNMV. Valoración según SEC 95

Millones de euros

| Número de instituciones | Activos financieros |                           |                           |                           |         |                 |           | Pro memoria: activos no financieros (c) | Pasivos  |   |                                  |       | Activos financieros netos |
|-------------------------|---------------------|---------------------------|---------------------------|---------------------------|---------|-----------------|-----------|---|--|---|----------------------------------|-------|---------------------------|
|                         | Total               | Sociedades no financieras | Administraciones Públicas | Instituciones financieras |         | Resto del mundo | Total     |   | Participaciones en fondos de inversión excepto FMM | Acciones emitidas por sociedades de Inversión | Otras cuentas pendientes de pago |       |                           |
|                         |                     |                           |                           | Del cual OIFM             |         |                 |           |   |  |   |                                  |       |                           |
| 1                       | 2=3+4+5+7+3         | 4                         | 5                         | 6                         | 7       | 8               | 9=10 a 12 | 10                                      | 11   | 12  | 13 = 2-9                         |       |                           |
| 01                      | 4 689               | 156 999                   | 11 079                    | 23 173                    | 46 064  | 39 310          | 76 684    | 2                                       | 162 242  | 137 493                                       | 23 709                           | 1 040 | -5 242                    |
| 02                      | 5 148               | 140 349                   | 7 692                     | 17 529                    | 43 991  | 36 330          | 71 136    | 1                                       | 141 491  | 121 367                                       | 19 521                           | 603   | -1 142                    |
| 03                      | 5 388               | 174 576                   | 9 765                     | 15 436                    | 59 305  | 39 405          | 90 070    | 1                                       | 181 254  | 152 573                                       | 27 463                           | 1 219 | -6 678                    |
| 04 /                    | 5 388               | 192 293                   | 11 025                    | 14 182                    | 70 716  | 44 883          | 96 370    | 2                                       | 198 018  | 169 144                                       | 27 081                           | 1 793 | -5 725                    |
| 04 //                   | 5 486               | 194 424                   | 11 459                    | 13 271                    | 72 162  | 44 857          | 97 532    | 2                                       | 196 193  | 171 087                                       | 23 636                           | 1 470 | -1 769                    |
| 04 ///                  | 5 553               | 202 508                   | 12 865                    | 13 589                    | 73 801  | 47 277          | 102 253   | 2                                       | 204 841  | 178 100                                       | 25 103                           | 1 638 | -2 333                    |
| 05 /                    | 5 603               | 213 392                   | 13 152                    | 13 104                    | 75 891  | 47 974          | 111 245   | 2                                       | 213 572  | 186 060                                       | 25 773                           | 1 740 | -180                      |
| 05 //                   | 5 606               | 222 670                   | 14 043                    | 13 248                    | 79 888  | 49 483          | 115 492   | 2                                       | 222 994  | 194 567                                       | 26 461                           | 1 966 | -324                      |
| 05 ///                  | 5 644               | 233 322                   | 15 266                    | 13 880                    | 83 064  | 52 975          | 121 113   | 2                                       | 233 564  | 203 669                                       | 27 754                           | 2 141 | -241                      |
| 05 ///                  | 5 687               | 237 067                   | 15 028                    | 12 591                    | 83 530  | 53 795          | 125 918   | 1                                       | 237 253  | 207 450                                       | 27 610                           | 2 193 | -186                      |
| 06 /                    | 5 738               | 267 348                   | 16 336                    | 12 658                    | 95 183  | 63 845          | 143 170   | 1                                       | 268 049  | 237 410                                       | 28 691                           | 1 948 | -701                      |
| 06 //                   | 5 780               | 263 774                   | 16 057                    | 12 797                    | 97 304  | 66 426          | 137 617   | 1                                       | 264 264  | 234 879                                       | 27 944                           | 1 441 | -490                      |
| 06 ///                  | 5 860               | 274 654                   | 17 931                    | 13 447                    | 103 396 | 72 424          | 139 879   | 1                                       | 275 414  | 244 734                                       | 29 200                           | 1 480 | -760                      |
| 06 ///                  | 6 000               | 302 562                   | 19 314                    | 13 820                    | 123 034 | 88 350          | 145 641   | 0                                       | 302 536  | 270 301                                       | 30 076                           | 2 159 | 26                        |
| 07 /                    | 6 034               | 305 385                   | 19 335                    | 14 493                    | 125 158 | 90 247          | 145 547   | 0                                       | 307 131  | 273 422                                       | 31 516                           | 2 193 | -1 746                    |
| 07 //                   | 6 138               | 312 253                   | 18 955                    | 13 451                    | 129 446 | 92 505          | 149 533   | 0                                       | 311 810  | 276 600                                       | 32 792                           | 2 418 | 443                       |
| 07 ///                  | 6 198               | 305 471                   | 17 870                    | 13 011                    | 141 648 | 104 649         | 132 058   | 0                                       | 305 681  | 270 736                                       | 32 360                           | 2 584 | -210                      |
| 07 ///                  | 6 241               | 289 765                   | 16 393                    | 12 051                    | 142 540 | 107 566         | 117 930   | 0                                       | 289 782  | 256 055                                       | 31 482                           | 2 246 | -17                       |
| 08 /                    | 6 220               | 232 662                   | 13 581                    | 10 120                    | 114 972 | 83 870          | 93 356    | 0                                       | 229 050  | 197 834                                       | 29 056                           | 2 160 | 3 612                     |
| 08 //                   | 6 268               | 214 304                   | 11 632                    | 10 523                    | 104 750 | 76 313          | 86 835    | 0                                       | 211 943  | 181 725                                       | 28 415                           | 1 802 | 2 362                     |
| 08 ///                  | 6 259               | 195 930                   | 10 502                    | 10 315                    | 97 649  | 73 515          | 77 049    | 0                                       | 196 649  | 167 738                                       | 27 140                           | 1 772 | -719                      |

(a) Excepto Empresas de seguros y fondos de pensiones.

(b) IIC en valores mobiliarios, excepto Fondos del mercado monetario considerados IFMs que figuran en los cuadros 8.F, 8.91 y 8.92

(c) Datos según balance.

9. INSTITUCIONES FINANCIERAS NO MONETARIAS (a)  
**B) Otros intermediarios financieros: Instituciones de inversión colectiva (b)**  
**Balances**

9.22 Activos financieros.  
**Sociedades no financieras y Administraciones Públicas**

CNMV. Valoración según SEC 95

Millones de euros

|        | Sociedades no financieras |                    |                               |               |               |                                  |                                   | Administraciones Públicas |  |               |               |                                 |               |               |
|--------|---------------------------|--------------------|-------------------------------|---------------|---------------|----------------------------------|-----------------------------------|---------------------------|--|---------------|---------------|---------------------------------|---------------|---------------|
|        | Total                     | Cartera de valores |                               |               |               |                                  | Otras cuentas pendientes de cobro | Total                     | Cartera de valores (valores distintos de acciones) |               |               |                                 |               |               |
|        |                           | Total              | Valores distintos de acciones |               |               | Acciones y otras participaciones |                                   |                           | Estado   |               |               | Otras Administraciones Públicas |               |               |
|        |                           |                    | Total                         | A corto plazo | A largo plazo |                                  |                                   |                           | Total  | A corto plazo | A largo plazo | Total                           | A corto plazo | A largo plazo |
| 1=2+7  | 2=3+6                     | 3=4+5              | 4                             | 5             | 6             | 7                                | 8=9+12                            | 9=10+11                   | 10   | 11            | 12=13+14      | 13                              | 14            |               |
| 01     | 11 079                    | 9 792              | 2 327                         | 1 722         | 606           | 7 465                            | 1 286                             | 23 173                    | 21 923   | 1 327         | 20 596        | 1 250                           | 418           | 832           |
| 02     | 7 692                     | 6 798              | 740                           | 657           | 83            | 6 058                            | 894                               | 17 529                    | 16 574   | 1 420         | 15 155        | 955                             | 420           | 535           |
| 03     | 9 765                     | 8 970              | 990                           | 555           | 435           | 7 980                            | 795                               | 15 436                    | 14 604   | 1 323         | 13 281        | 832                             | 192           | 640           |
| 04 /   | 11 025                    | 10 132             | 1 006                         | 554           | 452           | 9 127                            | 893                               | 14 182                    | 13 294   | 937           | 12 357        | 888                             | 267           | 621           |
| 04 //  | 11 459                    | 10 514             | 1 178                         | 875           | 304           | 9 336                            | 946                               | 13 271                    | 12 299   | 748           | 11 551        | 972                             | 435           | 537           |
| 04 /// | 12 865                    | 11 906             | 1 242                         | 941           | 300           | 10 665                           | 959                               | 13 589                    | 12 565   | 1 290         | 11 275        | 1 025                           | 532           | 493           |
| 05 /   | 13 152                    | 12 584             | 1 337                         | 906           | 431           | 11 247                           | 567                               | 13 104                    | 12 128   | 1 154         | 10 974        | 975                             | 392           | 584           |
| 05 //  | 14 043                    | 13 149             | 1 357                         | 920           | 437           | 11 791                           | 894                               | 13 248                    | 12 238   | 1 689         | 10 549        | 1 009                           | 583           | 427           |
| 05 /// | 15 266                    | 14 493             | 1 173                         | 733           | 439           | 13 320                           | 774                               | 13 880                    | 12 932   | 2 396         | 10 536        | 948                             | 435           | 512           |
| 05 /// | 15 028                    | 14 307             | 1 322                         | 517           | 805           | 12 985                           | 721                               | 12 591                    | 11 782   | 1 555         | 10 226        | 809                             | 402           | 407           |
| 06 /   | 16 336                    | 15 477             | 1 548                         | 1 200         | 348           | 13 929                           | 859                               | 12 658                    | 12 022   | 2 249         | 9 773         | 636                             | 241           | 396           |
| 06 //  | 16 057                    | 15 193             | 1 815                         | 1 409         | 406           | 13 378                           | 864                               | 12 797                    | 12 123   | 2 604         | 9 520         | 673                             | 283           | 390           |
| 06 /// | 17 931                    | 16 894             | 1 969                         | 1 542         | 428           | 14 924                           | 1 037                             | 13 447                    | 12 819   | 2 932         | 9 887         | 628                             | 235           | 393           |
| 06 /// | 19 314                    | 17 935             | 2 735                         | 2 259         | 476           | 15 200                           | 1 379                             | 13 820                    | 13 156   | 3 026         | 10 130        | 665                             | 331           | 334           |
| 07 /   | 19 335                    | 18 128             | 2 120                         | 1 613         | 507           | 16 008                           | 1 208                             | 14 493                    | 13 791   | 3 310         | 10 481        | 702                             | 301           | 401           |
| 07 //  | 18 955                    | 17 449             | 1 323                         | 820           | 503           | 16 126                           | 1 505                             | 13 451                    | 12 648   | 2 539         | 10 108        | 804                             | 424           | 379           |
| 07 /// | 17 870                    | 16 098             | 1 490                         | 1 122         | 367           | 14 608                           | 1 773                             | 13 011                    | 12 229   | 2 388         | 9 841         | 782                             | 420           | 361           |
| 07 /// | 16 393                    | 14 978             | 1 803                         | 1 347         | 456           | 13 175                           | 1 415                             | 12 051                    | 11 335   | 2 264         | 9 071         | 717                             | 384           | 333           |
| 08 /   | 13 581                    | 12 055             | 2 274                         | 1 613         | 661           | 9 781                            | 1 526                             | 10 120                    | 9 406  | 2 806         | 6 600         | 714                             | 318           | 396           |
| 08 //  | 11 632                    | 10 576             | 2 103                         | 1 600         | 503           | 8 473                            | 1 056                             | 10 523                    | 9 806  | 3 524         | 6 282         | 717                             | 315           | 402           |
| 08 /// | 10 502                    | 9 055              | 2 103                         | 1 845         | 258           | 6 953                            | 1 447                             | 10 315                    | 9 532  | 3 222         | 6 309         | 783                             | 363           | 420           |

(a) Excepto Empresas de seguros y fondos de pensiones.

(b) IIC en valores mobiliarios, excepto Fondos del mercado monetario considerados IFMs que figuran en los cuadros 8.F, 8.91 y 8.92

**9. INSTITUCIONES FINANCIERAS NO MONETARIAS (a)**  
**B) Otros intermediarios financieros: Instituciones de inversión colectiva (b)**  
**Balances**

**9.23 Activos financieros.**  
**Instituciones financieras**  
**y Resto del mundo**

CNMV. Valoración según SEC 95

Millones de euros

|               | Instituciones financieras |  |                      |                                  |                          |                          |                                       |  |   | Resto del mundo   |  |                          |  |  |   |
|---------------|---------------------------|--|----------------------|----------------------------------|--------------------------|--------------------------|---------------------------------------|--|---|-------------------|--|--------------------------|--|--|---|
|               | Total<br>1=2+3+7<br>+8    | Efectivo<br>deósi-<br>tos y<br>préstamos<br>(c)<br>2 | Cartera de valores   |                                  |                          |                          |                                       |  | Otras<br>cuentas<br>ptes.<br>de<br>cobro<br>9 | Total<br>10=11+12 | Efec-<br>tivo,<br>depósi-<br>tos y<br>préstamos<br>(c)<br>11 | Cartera de valores       |  |  |   |
|               |                           |  | Total<br>3=4+7<br>+8 | Valores distintos<br>de acciones |                          |                          | Deriva-<br>dos<br>finan-<br>rios<br>7 | Acciones<br>y otras<br>partici-<br>paciones<br>8 |   |                   |  | Total<br>12=13+14<br>+15 | Valores<br>distintos<br>de<br>acciones<br>13 | Deriva-<br>dos<br>finan-<br>carios<br>14 | Acciones<br>y otras<br>partici-<br>paciones<br>15 |
|               |                           |  |                      | Total<br>4=5+6                   | A<br>corto<br>plazo<br>5 | A<br>largo<br>plazo<br>6 |                                       |  |   |                   |  |                          |  |  |   |
| <b>01</b>     | 46 064                    | 32 001   | 12 561               | 5 983                            | 3 078                    | 2 905                    | -                                     | 6 577  | 1 502   | 76 684            | 100  | 76 584                   | 48 195                                       | -  | 28 388  |
| <b>02</b>     | 43 991                    | 30 865   | 12 112               | 5 613                            | 2 962                    | 2 651                    | -                                     | 6 499  | 1 014   | 71 136            | 100  | 71 036                   | 53 412                                       | -  | 17 625  |
| <b>03</b>     | 59 305                    | 33 662   | 24 816               | 8 563                            | 2 940                    | 5 623                    | -                                     | 16 254   | 827   | 90 070            | 100  | 89 970                   | 64 850                                       | -  | 25 120  |
| <b>04 //</b>  | 70 716                    | 38 029   | 31 759               | 11 663                           | 4 805                    | 6 859                    | -                                     | 20 096   | 928   | 96 370            | 100  | 96 270                   | 64 040                                       | -  | 32 230  |
| <b>04 III</b> | 72 162                    | 36 368   | 34 886               | 14 017                           | 6 468                    | 7 549                    | -                                     | 20 869   | 909   | 97 532            | 100  | 97 432                   | 66 432                                       | -  | 31 000  |
| <b>04 IV</b>  | 73 801                    | 34 900   | 37 976               | 16 808                           | 8 608                    | 8 200                    | -                                     | 21 168   | 925   | 102 253           | 100  | 102 153                  | 68 539                                       | -  | 33 614  |
| <b>05 I</b>   | 75 891                    | 36 492   | 38 520               | 18 020                           | 8 625                    | 9 395                    | 124                                   | 20 375   | 879   | 111 245           | 100  | 111 145                  | 72 425                                       | 2 596                                    | 36 124  |
| <b>05 II</b>  | 79 888                    | 36 435   | 42 625               | 21 071                           | 11 388                   | 9 684                    | 176                                   | 21 377   | 828   | 115 492           | 100  | 115 392                  | 74 818                                       | 3 014                                    | 37 560  |
| <b>05 III</b> | 83 064                    | 36 678   | 45 444               | 22 731                           | 10 939                   | 11 792                   | 337                                   | 22 376   | 942   | 121 113           | 100  | 121 013                  | 75 394                                       | 3 505                                    | 42 114  |
| <b>05 IV</b>  | 83 530                    | 34 783   | 47 797               | 24 892                           | 13 457                   | 11 435                   | 348                                   | 22 557   | 950   | 125 918           | 100  | 125 818                  | 75 987                                       | 3 756                                    | 46 075  |
| <b>06 I</b>   | 95 183                    | 39 164   | 54 923               | 30 781                           | 17 586                   | 13 195                   | 391                                   | 23 752   | 1 095   | 143 170           | 100  | 143 070                  | 81 578                                       | 4 482                                    | 57 010  |
| <b>06 II</b>  | 97 304                    | 39 080   | 57 153               | 33 133                           | 20 143                   | 12 990                   | 318                                   | 23 702   | 1 072   | 137 617           | 100  | 137 517                  | 77 822                                       | 3 749                                    | 55 946  |
| <b>06 III</b> | 103 396                   | 40 308   | 61 881               | 38 145                           | 24 287                   | 13 858                   | 448                                   | 23 289   | 1 207   | 139 879           | 100  | 139 779                  | 78 338                                       | 4 182                                    | 57 259  |
| <b>06 IV</b>  | 123 034                   | 47 994   | 73 892               | 49 788                           | 31 188                   | 18 600                   | 610                                   | 23 495   | 1 900   | 145 641           | 100  | 145 541                  | 82 153                                       | 4 706                                    | 58 682  |
| <b>07 I</b>   | 125 158                   | 47 828   | 76 093               | 51 801                           | 33 314                   | 18 487                   | 546                                   | 23 746   | 2 088   | 145 547           | 105  | 145 442                  | 81 276                                       | 4 762                                    | 59 404  |
| <b>07 II</b>  | 129 446                   | 47 228   | 80 942               | 55 259                           | 35 489                   | 19 769                   | 586                                   | 25 098   | 2 145   | 149 533           | 148  | 149 384                  | 80 373                                       | 5 134                                    | 63 877  |
| <b>07 III</b> | 141 648                   | 54 525   | 85 733               | 59 845                           | 41 212                   | 18 633                   | 437                                   | 25 451   | 2 274   | 132 058           | 102  | 131 955                  | 74 059                                       | 4 752                                    | 53 144  |
| <b>07 IV</b>  | 142 540                   | 54 256   | 86 937               | 61 786                           | 44 249                   | 17 537                   | 519                                   | 24 632   | 2 197   | 117 930           | 122  | 117 809                  | 68 669                                       | 4 205                                    | 44 935  |
| <b>08 I</b>   | 114 972                   | 48 592   | 65 041               | 42 086                           | 31 516                   | 10 570                   | 260                                   | 22 695   | 1 973   | 93 356            | -  | 93 356                   | 59 750                                       | 2 708                                    | 30 899  |
| <b>08 II</b>  | 104 750                   | 41 604   | 62 037               | 41 811                           | 31 220                   | 10 591                   | 262                                   | 19 964   | 1 673   | 86 835            | 122  | 86 714                   | 56 930                                       | 2 141                                    | 27 643  |
| <b>08 III</b> | 97 649                    | 45 000   | 51 804               | 36 089                           | 17 936                   | 18 153                   | 207                                   | 15 508   | 1 261   | 77 049            | 122  | 76 927                   | 53 980                                       | 1 672                                    | 21 275  |

(a) Excepto Empresas de seguros y fondos de pensiones.

(b) IIC en valores mobiliarios, excepto Fondos del mercado monetario considerados IFMs que figuran en los cuadros 8.F, 8.91 y 8.92

(c) Incluye adquisición temporal de activos.

**9. INSTITUCIONES FINANCIERAS NO MONETARIAS (a)**  
**B) Otros intermediarios financieros: Instituciones de inversión colectiva (b)**  
**Balances**

**9.24 Pasivos por tenedores**  
**Valoración de pasivos**  
**según SEC 95**

CNMV. Valoración según SEC 95

Millones de euros

|               | Total<br>1=2+6+10 | Acciones          |  |  |                            | Participaciones  |  |  |                            | Otras<br>cuentas<br>pendientes<br>de<br>pago<br>10 |
|---------------|-------------------|-------------------|--|--|----------------------------|------------------|--|--|----------------------------|--|
|               |                   | Total<br>2= 3 a 5 | Sociedades<br>no finan-<br>cieras,<br>hogares e<br>ISFLSH<br>3 | Institu-<br>ciones finan-<br>cieras<br>4 | Resto<br>del<br>mundo<br>5 | Total<br>6=7 a 9 | Sociedades<br>no finan-<br>cieras,<br>hogares e<br>ISFLSH<br>7 | Institu-<br>ciones finan-<br>cieras<br>8 | Resto<br>del<br>mundo<br>9 |  |
| <b>01</b>     | 162 242           | 23 709            | 18 826   | 4 883                                    | -                          | 137 493          | 112 481  | 22 581                                   | 2 431                      | 1 040  |
| <b>02</b>     | 141 491           | 19 521            | 15 539   | 3 982                                    | -                          | 121 367          | 96 763   | 21 921                                   | 2 682                      | 603  |
| <b>03</b>     | 181 254           | 27 463            | 22 687   | 4 776                                    | -                          | 152 573          | 117 179  | 32 258                                   | 3 136                      | 1 219  |
| <b>04 //</b>  | 198 018           | 27 081            | 22 307   | 4 774                                    | -                          | 169 144          | 129 374  | 36 351                                   | 3 419                      | 1 793  |
| <b>04 III</b> | 196 193           | 23 636            | 19 431   | 4 205                                    | -                          | 171 087          | 130 398  | 37 255                                   | 3 434                      | 1 470  |
| <b>04 IV</b>  | 204 841           | 25 103            | 20 586   | 4 517                                    | -                          | 178 100          | 141 837  | 32 393                                   | 3 870                      | 1 638  |
| <b>05 I</b>   | 213 572           | 25 773            | 21 215   | 4 558                                    | -                          | 186 060          | 150 021  | 32 305                                   | 3 733                      | 1 740  |
| <b>05 II</b>  | 222 994           | 26 461            | 21 772   | 4 689                                    | -                          | 194 567          | 156 442  | 34 343                                   | 3 782                      | 1 966  |
| <b>05 III</b> | 233 564           | 27 754            | 22 820   | 4 934                                    | -                          | 203 669          | 164 915  | 35 089                                   | 3 665                      | 2 141  |
| <b>05 IV</b>  | 237 253           | 27 610            | 22 716   | 4 894                                    | -                          | 207 450          | 169 351  | 34 395                                   | 3 704                      | 2 193  |
| <b>06 I</b>   | 268 049           | 28 691            | 23 589   | 5 102                                    | -                          | 237 410          | 195 470  | 37 695                                   | 4 245                      | 1 948  |
| <b>06 II</b>  | 264 264           | 27 944            | 22 976   | 4 968                                    | -                          | 234 879          | 192 364  | 38 314                                   | 4 201                      | 1 441  |
| <b>06 III</b> | 275 414           | 29 200            | 23 989   | 5 211                                    | -                          | 244 734          | 202 274  | 37 720                                   | 4 740                      | 1 480  |
| <b>06 IV</b>  | 302 536           | 30 076            | 24 731   | 5 345                                    | -                          | 270 301          | 225 581  | 39 584                                   | 5 136                      | 2 159  |
| <b>07 I</b>   | 307 131           | 31 516            | 25 924   | 5 592                                    | -                          | 273 422          | 228 073  | 40 143                                   | 5 206                      | 2 193  |
| <b>07 II</b>  | 311 810           | 32 792            | 26 966   | 5 826                                    | -                          | 276 600          | 229 351  | 41 856                                   | 5 393                      | 2 418  |
| <b>07 III</b> | 305 681           | 32 360            | 26 617   | 5 743                                    | -                          | 270 736          | 222 421  | 43 217                                   | 5 099                      | 2 584  |
| <b>07 IV</b>  | 289 782           | 31 482            | 25 629   | 5 852                                    | -                          | 256 055          | 208 688  | 42 719                                   | 4 647                      | 2 246  |
| <b>08 I</b>   | 229 050           | 29 056            | 21 873   | 7 183                                    | -                          | 197 834          | 158 181  | 36 585                                   | 3 067                      | 2 160  |
| <b>08 II</b>  | 211 943           | 28 415            | 21 649   | 6 767                                    | -                          | 181 725          | 143 418  | 34 389                                   | 3 919                      | 1 802  |
| <b>08 III</b> | 196 649           | 27 140            | 20 902   | 6 238                                    | -                          | 167 738          | 133 894  | 30 245                                   | 3 599                      | 1 772  |

(a) Excepto Empresas de seguros y fondos de pensiones.

(b) IIC en valores mobiliarios, excepto Fondos del mercado monetario considerados IFMs que figuran en los cuadros 8.F, 8.91 y 8.92



**9. INSTITUCIONES FINANCIERAS NO MONETARIAS (a)**  
**B) Otros intermediarios financieros: Sociedades de valores**  
**Balances**

**9.31 Activo y pasivo**  
**Valoración de activos financieros**  
**y pasivos según SEC 95**

CNMV. Valoración según SEC 95

Millones de euros

|               | Activos financieros |                           |                           |                           |                 | Pro memoria:<br>activos no financieros (b) | Pasivos |          |           |                                |   |                                  | Activos financieros netos |
|---------------|---------------------|---------------------------|---------------------------|---------------------------|-----------------|--|---------|----------|-----------|--------------------------------|---|----------------------------------|---------------------------|
|               | Total               | Sociedades no financieras | Administraciones Públicas | Instituciones financieras | Resto del mundo |  | Total   | Acciones | Préstamos | Cesiones temporales de activos |   | Otras cuentas pendientes de pago |                           |
|               |                     |                           |                           |                           |                 |  |         |          |           | Total                          | De las cuales con Instituciones financieras |                                  |                           |
| 1=2 a 5       | 2                   | 3                         | 4                         | 5                         | 6               | 7=8+9+10+12                                | 8       | 9        | 10        | 11                             | 12  | 13= 1 - 7                        |                           |
| <b>01</b>     | 11 361              | 3 360                     | 66                        | 7 809                     | 126             | 89   | 10 499  | 1 198    | -         | 7 032                          | 6 222                                       | 2 269                            | 862                       |
| <b>02</b>     | 10 044              | 1 171                     | 49                        | 8 562                     | 263             | 73   | 10 009  | 1 116    | -         | 7 553                          | 6 760                                       | 1 340                            | 36                        |
| <b>03</b>     | 10 288              | 2 061                     | 49                        | 7 370                     | 807             | 61   | 10 229  | 996      | 1 915     | 6 490                          | 5 796                                       | 828                              | 59                        |
| <b>04 /</b>   | 11 876              | 1 996                     | 61                        | 8 828                     | 991             | 58   | 12 917  | 1 100    | 1 956     | 7 935                          | 7 306                                       | 1 926                            | -1 041                    |
| <b>04 //</b>  | 11 272              | 2 133                     | 34                        | 8 087                     | 1 018           | 56   | 11 691  | 1 150    | 1 690     | 7 297                          | 6 679                                       | 1 554                            | -419                      |
| <b>04 ///</b> | 9 662               | 1 818                     | 52                        | 6 382                     | 1 411           | 54   | 10 043  | 1 104    | 1 918     | 5 574                          | 4 971                                       | 1 447                            | -380                      |
| <b>05 /</b>   | 12 385              | 1 905                     | 51                        | 9 006                     | 1 422           | 46   | 13 128  | 1 157    | 1 720     | 8 193                          | 7 588                                       | 2 059                            | -743                      |
| <b>05 //</b>  | 15 047              | 2 706                     | 62                        | 9 268                     | 3 011           | 45   | 13 601  | 1 198    | 2 115     | 8 119                          | 7 518                                       | 2 170                            | 1 446                     |
| <b>05 ///</b> | 13 016              | 2 437                     | 1                         | 6 846                     | 3 732           | 44   | 11 625  | 1 287    | 2 743     | 5 969                          | 5 329                                       | 1 626                            | 1 391                     |
| <b>05 ///</b> | 12 212              | 2 120                     | 1                         | 6 405                     | 3 685           | 43   | 10 669  | 1 206    | 3 029     | 5 421                          | 4 734                                       | 1 013                            | 1 542                     |
| <b>06 /</b>   | 12 890              | 2 657                     | 1                         | 6 849                     | 3 383           | 42   | 11 447  | 1 283    | 2 878     | 5 921                          | 5 257                                       | 1 365                            | 1 443                     |
| <b>06 //</b>  | 12 042              | 2 215                     | 4                         | 6 435                     | 3 388           | 42   | 10 808  | 1 261    | 2 493     | 5 855                          | 5 147                                       | 1 198                            | 1 235                     |
| <b>06 ///</b> | 16 115              | 5 271                     | 62                        | 7 184                     | 3 598           | 41   | 13 970  | 1 497    | 3 054     | 5 185                          | 4 178                                       | 4 234                            | 2 144                     |
| <b>06 ///</b> | 16 168              | 3 862                     | 7                         | 7 765                     | 4 533           | 40   | 14 292  | 1 355    | 4 522     | 5 270                          | 4 050                                       | 3 145                            | 1 876                     |
| <b>07 /</b>   | 14 809              | 3 169                     | 7                         | 7 079                     | 4 553           | 40   | 13 379  | 1 679    | 3 716     | 5 706                          | 4 388                                       | 2 277                            | 1 430                     |
| <b>07 //</b>  | 18 040              | 3 230                     | 30                        | 9 219                     | 5 560           | 43   | 16 590  | 1 771    | 5 321     | 7 421                          | 6 416                                       | 2 078                            | 1 450                     |
| <b>07 ///</b> | 19 494              | 4 631                     | 76                        | 8 951                     | 5 836           | 43   | 18 068  | 1 890    | 5 935     | 7 036                          | 5 732                                       | 3 207                            | 1 426                     |
| <b>07 ///</b> | 21 833              | 5 006                     | 1                         | 10 884                    | 5 942           | 45   | 20 509  | 1 633    | 5 918     | 8 777                          | 7 526                                       | 4 181                            | 1 324                     |
| <b>08 /</b>   | 20 183              | 3 410                     | 1                         | 12 588                    | 4 184           | 50   | 19 675  | 1 865    | 4 157     | 11 301                         | 9 763                                       | 2 353                            | 508                       |
| <b>08 //</b>  | 20 487              | 2 882                     | 1                         | 14 118                    | 3 486           | 50   | 20 398  | 1 816    | 3 154     | 13 257                         | 11 599                                      | 2 172                            | 88                        |
| <b>08 ///</b> | 16 775              | 3 086                     | 1                         | 10 969                    | 2 719           | 50   | 16 510  | 1 864    | 2 821     | 9 852                          | 8 191                                       | 1 974                            | 265                       |

(a) Excepto Empresas de seguros y fondos de pensiones.

(b) Datos según balance.

**9. INSTITUCIONES FINANCIERAS NO MONETARIAS (a)**  
**B) Otros intermediarios financieros: Sociedades de valores**  
**Balances**

**9.32 Activos financieros**  
**Detalle**

CNMV. Valoración según SEC 95 (b)

Millones de euros

|               | Sociedades no financieras |                    |       |                               |                                  |       |                                   |       |                     |                               |                               |                                  |        |                          |           |                                   | Administraciones Públicas     |                                  | Instituciones financieras |                               |                                  |   |   |   | Resto del mundo |   |              |
|---------------|---------------------------|--------------------|-------|-------------------------------|----------------------------------|-------|-----------------------------------|-------|---------------------|-------------------------------|-------------------------------|----------------------------------|--------|--------------------------|-----------|-----------------------------------|-------------------------------|----------------------------------|---------------------------|-------------------------------|----------------------------------|---|---|---|-----------------|---|--------------|
|               | Total                     | Cartera de valores |       |                               |                                  |       | Otras cuentas pendientes de cobro | Total | Cartera de valores: | Valores distintos de acciones | Cartera de valores            |                                  |        | Efectivo y depósitos (c) | Préstamos | Otras cuentas pendientes de cobro | Cartera de valores            |                                  |                           |                               |                                  |   |   |   |                 |   |              |
|               |                           | Total              | Total | Valores distintos de acciones | Acciones y otras participaciones | Total |                                   |       |                     |                               | Valores distintos de acciones | Acciones y otras participaciones | Total  |                          |           |                                   | Valores distintos de acciones | Acciones y otras participaciones | Total                     | Valores distintos de acciones | Acciones y otras participaciones |   |   |   |                 |   |              |
|               |                           |                    |       |                               |                                  |       |                                   |       |                     |                               |                               |                                  |        |                          |           |                                   |                               |                                  |                           |                               |                                  | 4 | 5 | 6 | 7               | 8 | 10+13 a 15=9 |
| <b>01</b>     | 11 361                    | 3 360              | 1 835 | 3                             | 1 832                            | 1 525 | 66                                | 66    | 7 809               | 383                           | 10                            | 372                              | 7 153  | 23                       | 250       | 126                               | 3                             | 123                              |                           |                               |                                  |   |   |   |                 |   |              |
| <b>02</b>     | 10 044                    | 1 171              | 461   | 13                            | 448                              | 711   | 49                                | 49    | 8 562               | 175                           | 55                            | 120                              | 8 127  | 110                      | 150       | 263                               | 7                             | 255                              |                           |                               |                                  |   |   |   |                 |   |              |
| <b>03</b>     | 10 288                    | 2 061              | 979   | 7                             | 972                              | 1 082 | 49                                | 49    | 7 370               | 346                           | 161                           | 184                              | 6 721  | 115                      | 188       | 807                               | 17                            | 791                              |                           |                               |                                  |   |   |   |                 |   |              |
| <b>04</b>     | 9 662                     | 1 818              | 573   | 10                            | 564                              | 1 244 | 52                                | 52    | 6 382               | 660                           | 490                           | 170                              | 5 540  | 58                       | 124       | 1 411                             | 27                            | 1 383                            |                           |                               |                                  |   |   |   |                 |   |              |
| <b>05 /</b>   | 12 385                    | 1 905              | 488   | 10                            | 478                              | 1 417 | 51                                | 51    | 9 006               | 700                           | 545                           | 155                              | 8 046  | 136                      | 124       | 1 422                             | 27                            | 1 395                            |                           |                               |                                  |   |   |   |                 |   |              |
| <b>05 //</b>  | 15 047                    | 2 706              | 1 130 | 0                             | 1 130                            | 1 576 | 62                                | 62    | 9 268               | 804                           | 363                           | 440                              | 8 139  | 202                      | 124       | 3 011                             | 1 538                         | 1 474                            |                           |                               |                                  |   |   |   |                 |   |              |
| <b>05 ///</b> | 13 016                    | 2 437              | 502   | 0                             | 502                              | 1 935 | 1                                 | 1     | 6 846               | 502                           | 342                           | 160                              | 6 049  | 171                      | 124       | 3 732                             | 1 431                         | 2 302                            |                           |                               |                                  |   |   |   |                 |   |              |
| <b>05 ///</b> | 12 212                    | 2 120              | 494   | 0                             | 494                              | 1 626 | 1                                 | 1     | 6 405               | 659                           | 509                           | 150                              | 5 428  | 194                      | 124       | 3 685                             | 1 324                         | 2 362                            |                           |                               |                                  |   |   |   |                 |   |              |
| <b>06 /</b>   | 12 890                    | 2 657              | 583   | 0                             | 583                              | 2 074 | 1                                 | 1     | 6 849               | 1 071                         | 908                           | 163                              | 5 331  | 323                      | 124       | 3 383                             | 1 224                         | 2 159                            |                           |                               |                                  |   |   |   |                 |   |              |
| <b>06 //</b>  | 12 042                    | 2 215              | 575   | 0                             | 574                              | 1 641 | 4                                 | 4     | 6 435               | 1 270                         | 1 120                         | 150                              | 4 497  | 544                      | 124       | 3 388                             | 1 140                         | 2 248                            |                           |                               |                                  |   |   |   |                 |   |              |
| <b>06 ///</b> | 16 115                    | 5 271              | 2 293 | 0                             | 2 293                            | 2 977 | 62                                | 62    | 7 184               | 2 442                         | 1 267                         | 1 175                            | 4 350  | 268                      | 124       | 3 598                             | 1 073                         | 2 525                            |                           |                               |                                  |   |   |   |                 |   |              |
| <b>06 ///</b> | 16 168                    | 3 862              | 1 514 | 0                             | 1 514                            | 2 348 | 7                                 | 7     | 7 765               | 2 544                         | 1 056                         | 1 488                            | 4 620  | 451                      | 150       | 4 533                             | 1 029                         | 3 504                            |                           |                               |                                  |   |   |   |                 |   |              |
| <b>07 /</b>   | 14 809                    | 3 169              | 627   | 0                             | 627                              | 2 542 | 7                                 | 7     | 7 079               | 1 315                         | 1 102                         | 213                              | 5 021  | 593                      | 150       | 4 553                             | 979                           | 3 573                            |                           |                               |                                  |   |   |   |                 |   |              |
| <b>07 //</b>  | 18 040                    | 3 230              | 511   | 0                             | 511                              | 2 719 | 30                                | 30    | 9 219               | 1 684                         | 1 478                         | 206                              | 6 563  | 822                      | 150       | 5 560                             | 952                           | 4 609                            |                           |                               |                                  |   |   |   |                 |   |              |
| <b>07 ///</b> | 19 494                    | 4 631              | 631   | 0                             | 630                              | 4 001 | 76                                | 76    | 8 951               | 1 552                         | 1 371                         | 181                              | 6 796  | 454                      | 150       | 5 836                             | 920                           | 4 916                            |                           |                               |                                  |   |   |   |                 |   |              |
| <b>07 ///</b> | 21 833                    | 5 006              | 786   | 0                             | 786                              | 4 220 | 1                                 | 1     | 10 884              | 1 331                         | 924                           | 407                              | 9 069  | 333                      | 150       | 5 942                             | 867                           | 5 075                            |                           |                               |                                  |   |   |   |                 |   |              |
| <b>08 /</b>   | 20 183                    | 3 410              | 568   | 0                             | 568                              | 2 842 | 1                                 | 1     | 12 588              | 1 147                         | 1 016                         | 130                              | 10 854 | 437                      | 150       | 4 184                             | 794                           | 3 390                            |                           |                               |                                  |   |   |   |                 |   |              |
| <b>08 //</b>  | 20 487                    | 2 882              | 627   | 0                             | 626                              | 2 255 | 1                                 | 1     | 14 118              | 1 031                         | 682                           | 348                              | 12 627 | 310                      | 150       | 3 486                             | 733                           | 2 752                            |                           |                               |                                  |   |   |   |                 |   |              |
| <b>08 ///</b> | 16 775                    | 3 086              | 570   | 1                             | 569                              | 2 516 | 1                                 | 1     | 10 969              | 1 866                         | 1 699                         | 167                              | 8 650  | 303                      | 150       | 2 719                             | 608                           | 2 111                            |                           |                               |                                  |   |   |   |                 |   |              |

(a) Excepto Empresas de seguros y fondos de pensiones.

(b) La CNMV difunde la información a valor contable de los balances tanto de Sociedades de Valores como de Agencias de Valores.

(c) Incluidas adquisiciones temporales de activos.

9. INSTITUCIONES FINANCIERAS NO MONETARIAS (a)

C) Auxiliares financieros (b)

Conciliación entre los balances financieros de las CFEE y los balances oficiales

9.F Activo

Datos referidos a Septiembre de 2008

Millones de euros

|  | Serie en cuadro/columna<br><br>(c) | Datos según balance |                                  |                                  |                    |                     |                                     |                               |                            |                         |             |  |   | Ajustes      |                                   |              | Total CFEE    |
|--|------------------------------------|---------------------|----------------------------------|----------------------------------|--------------------|---------------------|-------------------------------------|-------------------------------|----------------------------|-------------------------|-------------|--|---|--------------|-----------------------------------|--------------|---------------|
|  |                                    | Total<br>(d)        | Fondos garantía depósitos<br>(e) | Gestoras fondos inversión<br>(e) | Garantía recíproca | Agencias de valores | Gestoras fondos pensiones<br>(e)(f) | Sociedades de tasación<br>(e) | Gestoras de cartera<br>(e) | Gestoras capital riesgo | CLEA<br>(g) | Establecimientos de cambio moneda extranjera | Rectoras bolsas y derivados, AIAF e Iberclear (h) | Total        | Jerarquización de fuentes y otros | Valoración   |               |
| <b>TOTAL ACTIVO BALANCE OFICIAL (I+II)</b>             |                                    | <b>15 789</b>       | <b>6 687</b>                     | <b>4 038</b>                     | <b>768</b>         | <b>250</b>          | <b>511</b>                          | <b>256</b>                    | <b>48</b>                  | ...                     | ...         | ...  | <b>3 233</b>                                      |              |                                   |              |               |
| <b>I. ACTIVOS FINANCIEROS incluidos en CFEE</b>        | <b>9.42/1</b>                      | <b>15 490</b>       | ...                              | <b>3 852</b>                     | <b>735</b>         | <b>243</b>          | ...                                 | ...                           | <b>47</b>                  | ...                     | ...         | ...  | ...   | <b>1 940</b> | <b>216</b>                        | <b>1 723</b> | <b>17 430</b> |
| <b>AF.2 Efectivo y depósitos</b>                       |                                    | <b>4 847</b>        | ...                              | <b>895</b>                       | <b>252</b>         | <b>172</b>          | ...                                 | ...                           | <b>34</b>                  | ...                     | ...         | ...  | ...   | <b>-0</b>    |                                   | <b>-0</b>    | <b>4 847</b>  |
| <i>Instituciones financieras</i>                       | 9.42/3                             | 4 847               | ...                              | 895                              | 252                | 172                 | ...                                 | ...                           | 34                         | ...                     | ...         | ...  | ...   | -0           |                                   | -0           | 4 847         |
| <b>AF.3 Valores distintos de acciones</b>              |                                    | <b>8 936</b>        | ...                              | <b>1 905</b>                     | <b>439</b>         | <b>0</b>            | ...                                 | ...                           | <b>3</b>                   | ...                     | ...         | ...  | ...   | <b>152</b>   |                                   | <b>152</b>   | <b>9 089</b>  |
| <b>331 Valores distintos de acciones a corto plazo</b> |                                    | <b>1 901</b>        | ...                              | <b>185</b>                       | ...                | ...                 | ...                                 | ...                           | ...                        | ...                     | ...         | ...  | ...   | <b>-43</b>   |                                   | <b>-43</b>   | <b>1 859</b>  |
| <i>Sociedades no financieras</i>                       | 9.42/2                             | ...                 | ...                              | ...                              | ...                | ...                 | ...                                 | ...                           | ...                        | ...                     | ...         | ...  | ...   | ...          | ...                               | ...          | ...           |
| <i>Instituciones financieras</i>                       | 9.42/3                             | ...                 | ...                              | ...                              | ...                | ...                 | ...                                 | ...                           | ...                        | ...                     | ...         | ...  | ...   | ...          | ...                               | ...          | ...           |
| <i>Administraciones Públicas</i>                       | 9.42/4                             | 1 901               | ...                              | 185                              | ...                | ...                 | ...                                 | ...                           | ...                        | ...                     | ...         | ...  | ...   | -43          |                                   | -43          | 1 859         |
| <b>332 Valores distintos de acciones a largo plazo</b> |                                    | <b>7 035</b>        | ...                              | <b>1 720</b>                     | ...                | <b>0</b>            | ...                                 | ...                           | <b>3</b>                   | ...                     | ...         | ...  | ...   | <b>195</b>   |                                   | <b>195</b>   | <b>7 230</b>  |
| <i>Sociedades no financieras</i>                       | 9.42/2                             | 1 259               | ...                              | 1 168                            | ...                | ...                 | ...                                 | ...                           | 0                          | ...                     | ...         | ...  | ...   | ...          | ...                               | ...          | 1 259         |
| <i>Instituciones financieras</i>                       | 9.42/3                             | 302                 | ...                              | 1                                | ...                | ...                 | ...                                 | ...                           | ...                        | ...                     | ...         | ...  | ...   | 7            |                                   | 7            | 308           |
| <i>Administraciones Públicas</i>                       | 9.42/4                             | 5 349               | ...                              | 550                              | ...                | 0                   | ...                                 | ...                           | 2                          | ...                     | ...         | ...  | ...   | 188          |                                   | 188          | 5 537         |
| <i>Resto del mundo</i>                                 | 9.42/5                             | 125                 | ...                              | 2                                | ...                | ...                 | ...                                 | ...                           | 1                          | ...                     | ...         | ...  | ...   | 1            |                                   | 1            | 125           |
| <b>AF.4 Préstamos</b>                                  |                                    | <b>33</b>           | ...                              | ...                              | ...                | <b>8</b>            | ...                                 | ...                           | ...                        | ...                     | ...         | ...  | ...   | ...          |                                   | ...          | <b>33</b>     |
| <i>Sociedades no financieras, hogares e ISFLSH</i>     | 9.42/2                             | 10                  | ...                              | ...                              | ...                | 8                   | ...                                 | ...                           | ...                        | ...                     | ...         | ...  | ...   | ...          |                                   | ...          | 10            |
| <i>Instituciones financieras</i>                       | 9.42/3                             | 23                  | ...                              | ...                              | ...                | ...                 | ...                                 | ...                           | ...                        | ...                     | ...         | ...  | ...   | ...          |                                   | ...          | 23            |
| <b>AF.5 Acciones y otras participaciones</b>           |                                    | <b>1 239</b>        | ...                              | <b>402</b>                       | <b>19</b>          | <b>29</b>           | ...                                 | ...                           | <b>4</b>                   | ...                     | ...         | ...  | ...   | <b>1 571</b> |                                   | <b>1 571</b> | <b>2 810</b>  |
| <b>511/512 Acciones</b>                                |                                    | <b>1 018</b>        | ...                              | <b>402</b>                       | <b>19</b>          | <b>7</b>            | ...                                 | ...                           | <b>4</b>                   | ...                     | ...         | ...  | ...   | <b>1 366</b> |                                   | <b>1 366</b> | <b>2 383</b>  |
| <i>Sociedades no financieras</i>                       | 9.42/2                             | 610                 | ...                              | 5                                | ...                | 7                   | ...                                 | ...                           | ...                        | ...                     | ...         | ...  | ...   | 870          |                                   | 870          | 1 481         |
| <i>Instituciones financieras</i>                       | 9.42/3                             | 407                 | ...                              | 397                              | ...                | ...                 | ...                                 | ...                           | 4                          | ...                     | ...         | ...  | ...   | 495          |                                   | 495          | 902           |
| <i>Resto del mundo</i>                                 | 9.42/5                             | 0                   | ...                              | 0                                | ...                | ...                 | ...                                 | ...                           | 0                          | ...                     | ...         | ...  | ...   | -0           |                                   | -0           | 0             |
| <b>52 Participaciones en fondos de inversión</b>       |                                    | <b>221</b>          | ...                              | ...                              | ...                | <b>22</b>           | ...                                 | ...                           | ...                        | ...                     | ...         | ...  | ...   | <b>206</b>   |                                   | <b>206</b>   | <b>427</b>    |
| <i>Instituciones financieras</i>                       | 9.42/3                             | 221                 | ...                              | ...                              | ...                | 22                  | ...                                 | ...                           | ...                        | ...                     | ...         | ...  | ...   | 206          |                                   | 206          | 427           |
| <b>AF.7 Otras cuentas pendientes de cobro</b>          |                                    | <b>435</b>          | ...                              | <b>649</b>                       | <b>24</b>          | <b>33</b>           | ...                                 | ...                           | <b>6</b>                   | ...                     | ...         | ...  | ...   | <b>216</b>   | <b>216</b>                        |              | <b>651</b>    |
| <i>Sociedades no financieras, hogares e ISFLSH</i>     | 9.42/2                             | ...                 | ...                              | ...                              | ...                | ...                 | ...                                 | ...                           | ...                        | ...                     | ...         | ...  | ...   | ...          | ...                               | ...          | 257           |
| <i>Instituciones financieras</i>                       | 9.42/3                             | ...                 | ...                              | ...                              | ...                | ...                 | ...                                 | ...                           | ...                        | ...                     | ...         | ...  | ...   | ...          | ...                               | ...          | 394           |
| <b>II. ACTIVOS no incluidos en CFEE</b>                |                                    | <b>299</b>          | ...                              | <b>186</b>                       | <b>33</b>          | <b>7</b>            | ...                                 | ...                           | <b>1</b>                   | ...                     | ...         | ...  | ...   |              |                                   |              |               |
| <i>Activo fijo</i>                                     | 9.42/6                             | 299                 | ...                              | 186                              | 33                 | 7                   | ...                                 | ...                           | 1                          | ...                     | ...         | ...  | ...   |              |                                   |              |               |

**9. INSTITUCIONES FINANCIERAS NO MONETARIAS (a)**  
**C) Auxiliares financieros (b)**  
**Conciliación entre los balances financieros de las CFEE y los balances oficiales**

**9.G Pasivo**

Datos referidos a Septiembre de 2008

Millones de euros

|  | Serie en cuadro/<br>columna<br><br>(c) | Datos según balance |                                  |                                  |                    |                     |                                     |                               |                            |                         |             |  |  | Ajustes      |                                   |              | Total CFEE   |
|--|--|---------------------|----------------------------------|----------------------------------|--------------------|---------------------|-------------------------------------|-------------------------------|----------------------------|-------------------------|-------------|--|--|--------------|-----------------------------------|--------------|--------------|
|  |  | Total<br>(d)        | Fondos garantía depósitos<br>(e) | Gestoras fondos inversión<br>(e) | Garantía recíproca | Agencias de valores | Gestoras fondos pensiones<br>(e)(f) | Sociedades de tasación<br>(e) | Gestoras de cartera<br>(e) | Gestoras capital riesgo | CLEA<br>(g) | Establecimientos de cambio moneda extranjera | Receptoras bolsas y derivados, AIAF e Iberclear<br>(h) | Total        | Jerarquización de fuentes y otros | Valoración   |              |
| <b>TOTAL PASIVO BALANCE OFICIAL (III+IV) . . . . .</b>       |  | <b>15 789</b>       | <b>6 687</b>                     | <b>4 038</b>                     | <b>768</b>         | <b>250</b>          | <b>511</b>                          | <b>256</b>                    | <b>48</b>                  | ...                     | ...         | ...  | <b>3 233</b>   |              |                                   |              |              |
| <b>III. PASIVOS incluidos en CFEE . . . . .</b>              | <b>9.42/7</b>                          | <b>9 104</b>        | ...                              | <b>4 038</b>                     | <b>768</b>         | <b>250</b>          | <b>511</b>                          | <b>256</b>                    | <b>48</b>                  | ...                     | ...         | ...  | <b>3 233</b>   | <b>630</b>   | <b>-472</b>                       | <b>1 102</b> | <b>9 734</b> |
| <b>AF.3 Valores distintos de acciones . . . . .</b>          |  |                     | ...                              | ...                              | ...                | ...                 | ...                                 | ...                           | ...                        | ...                     | ...         | ...  | ...  | <b>0</b>     |                                   | <b>0</b>     | <b>0</b>     |
| <b>34 Derivados financieros . . . . .</b>                    | <b>9.42/10</b>                         |                     | ...                              | ...                              | ...                | ...                 | ...                                 | ...                           | ...                        | ...                     | ...         | ...  | ...  | <b>0</b>     |                                   | <b>0</b>     | <b>0</b>     |
| <b>AF.4 Préstamos . . . . .</b>                              | <b>9.42/8</b>                          | <b>285</b>          | ...                              | <b>252</b>                       | <b>0</b>           | <b>8</b>            |                                     | ...                           | ...                        | ...                     | ...         | ...  | ...  |              |                                   |              | <b>285</b>   |
| <i>Instituciones financieras . . . . .</i>                   | <i>9.42/8</i>                          | <i>285</i>          | ...                              | <i>252</i>                       | <i>0</i>           | <i>8</i>            |                                     | ...                           | ...                        | ...                     | ...         | ...  | ...  |              |                                   |              | <i>285</i>   |
| <b>AF.5 Acciones y otras participaciones . . . . .</b>       | <b>9.42/9</b>                          | <b>4 910</b>        |                                  | <b>2 834</b>                     | <b>637</b>         | <b>167</b>          | ...                                 | ...                           | <b>39</b>                  | ...                     | ...         | ...  | ...  | <b>1 108</b> |                                   | <b>1 108</b> | <b>6 017</b> |
| <b>511/512 Acciones . . . . .</b>                            | <b>9.42/9</b>                          | <b>4 910</b>        |                                  | <b>2 834</b>                     | <b>637</b>         | <b>167</b>          | ...                                 | ...                           | <b>39</b>                  | ...                     | ...         | ...  | ...  | <b>1 108</b> |                                   | <b>1 108</b> | <b>6 017</b> |
| <i>Sociedades no financieras, hogares e ISFLSH . . . . .</i> | <i>9.42/9</i>                          | <i>67</i>           |                                  | ...                              | ...                | ...                 | ...                                 | ...                           | ...                        | ...                     | ...         | ...  | ...  |              |                                   |              | <i>67</i>    |
| <i>Instituciones financieras . . . . .</i>                   | <i>9.42/9</i>                          | <i>4 310</i>        |                                  | ...                              | ...                | ...                 | ...                                 | ...                           | ...                        | ...                     | ...         | ...  | ...  | <i>997</i>   |                                   | <i>997</i>   | <i>5 307</i> |
| <i>Administraciones Públicas . . . . .</i>                   | <i>9.42/9</i>                          | <i>435</i>          |                                  | ...                              | ...                | ...                 | ...                                 | ...                           | ...                        | ...                     | ...         | ...  | ...  |              |                                   |              | <i>435</i>   |
| <i>Resto del mundo . . . . .</i>                             | <i>9.42/9</i>                          | <i>97</i>           |                                  | ...                              | ...                | ...                 | ...                                 | ...                           | ...                        | ...                     | ...         | ...  | ...  | <i>111</i>   |                                   | <i>111</i>   | <i>208</i>   |
| <b>AF.7 Otras cuentas pendientes de pago . . . . .</b>       | <b>9.42/11</b>                         | <b>3 904</b>        | ...                              | <b>952</b>                       | <b>130</b>         | <b>72</b>           | ...                                 | ...                           | <b>9</b>                   | ...                     | ...         | ...  | ...  | <b>-472</b>  | <b>-472</b>                       |              | <b>3 432</b> |
| <i>Sociedades no financieras, hogares e ISFLSH . . . . .</i> | <i>9.42/11</i>                         | ...                 | ...                              | ...                              | ...                | ...                 | ...                                 | ...                           | ...                        | ...                     | ...         | ...  | ...  | ...          | ...                               | ...          | <i>2 018</i> |
| <i>Instituciones financieras . . . . .</i>                   | <i>9.42/11</i>                         | ...                 | ...                              | ...                              | ...                | ...                 | ...                                 | ...                           | ...                        | ...                     | ...         | ...  | ...  | ...          | ...                               | ...          | <i>1 414</i> |
| <b>IV. PASIVOS no incluidos en CFEE . . . . .</b>            |  | <b>6 686</b>        | ...                              |                                  |                    |                     |                                     |                               |                            | ...                     | ...         | ...  |  |              |                                   |              |              |
| <b>Pro memoria</b>   |  |                     |                                  |                                  |                    |                     |                                     |                               |                            |                         |             |  |  |              |                                   |              |              |
| <b>Activos financieros netos (I-III) . . . . .</b>           | <b>9.42/12</b>                         | <b>6 387</b>        | ...                              | <b>-186</b>                      | <b>-33</b>         | <b>-7</b>           | ...                                 | ...                           | <b>-1</b>                  | ...                     | ...         | ...  | ...  | <b>1 310</b> |                                   |              | <b>7 696</b> |

(a) Excepto Empresas de seguros y fondos de pensiones.

(b) Dadas las peculiaridades de estos auxiliares a la intermediación financiera, se debe tener en cuenta que los Auxiliares financieros que aquí figuran son aquellos para los que se dispone de información en los registros estadísticos del Banco de España, hasta el momento de aparición de esta publicación

(c) Referencia a la columna de Total CFEE

(d) Cuando no se dispone de información para alguno de los agentes incluidos en la agrupación y se ha podido realizar una estimación, ésta se ha incorporado a los datos agregados. Se ha procedido de igual forma para los detalles de sectores de contrapartida de las distintas rúbricas del balance

(e) Datos provisionales

(f) Sólo entidades gestora puras. El resto son entidades aseguradoras autorizadas para operar en España en seguros de vida y que realizan también la actividad de gestión de fondos de pensiones (incluidas en el Capítulo 10 de este boletín).

(g) CLEA: Comisión Liquidadora de Entidades Aseguradoras. La Ley 44/2002 suprime este organismo cuyas funciones asume el Consorcio de Compensación de Seguros.

(h) AIAF: Asociación de Intermediarios de Activos Financieros. Iberclear: Depositario Central de Valores Español

**9. INSTITUCIONES FINANCIERAS NO MONETARIAS (a)**

**C) Auxiliares financieros (b)**

**Balances**

BE, CNMV, DGSFP

**9.41 Balances oficiales**

**Total activo y pasivo por agrupaciones institucionales**

Millones de euros y %

|              | Auxiliares financieros |                              |  |                     |                                  |                                  |                        |                                      |          |   |  | % sobre Total Auxiliares financieros |  |                     |                                 |
|--------------|------------------------|------------------------------|--|---------------------|----------------------------------|----------------------------------|------------------------|--------------------------------------|----------|---|--|--------------------------------------|--|---------------------|---------------------------------|
|              | Total                  | Fondos garantía de depósitos | Gestoras de fondos de inversión y de cartera | Agencias de valores | Sociedades de garantía recíproca | Gestoras fondos de pensiones (c) | Sociedades de tasación | Gestoras de fondos de capital riesgo | CLEA (d) | Establecimientos cambio moneda extranjera | Rectoras bolsas y derivad. AIAF y SCLV | Fondos garantía depósitos            | Gestoras ras de fondos de inversión y de cartera | Agencias de valores | Resto de Auxiliares financieros |
|              | 1=2a10                 | 2                            | 3  | 4                   | 5                                | 6                                | 7                      | 8                                    | 9        | 10  | 11                                     | 12                                   | 13   | 14                  | 15                              |
| <b>01</b>    | 9 845                  | 3 901                        | 2 046  | 375                 | 320                              | 511                              | 100                    | ...                                  | 120      | ...                                       | 2 473                                  | 39,63                                | 20,78  | 3,81                | 35,79                           |
| <b>02</b>    | 9 364                  | 4 314                        | 1 841  | 456                 | 358                              | 482                              | 134                    | ...                                  | -        | ...                                       | 1 779                                  | 46,07                                | 19,66  | 4,87                | 29,40                           |
| <b>03</b>    | 10 283                 | 4 672                        | 1 824  | 474                 | 404                              | 497                              | 173                    | ...                                  | -        | ...                                       | 2 240                                  | 45,43                                | 17,74  | 4,60                | 32,22                           |
| <b>04</b> // | 10 814                 | 5 020                        | 1 878  | 584                 | 423                              | 497                              | 173                    | ...                                  | -        | ...                                       | 2 240                                  | 46,42                                | 17,36  | 5,40                | 30,82                           |
| ///          | 10 995                 | 5 147                        | 1 891  | 590                 | 445                              | 511                              | 173                    | ...                                  | -        | ...                                       | 2 240                                  | 46,81                                | 17,20  | 5,36                | 30,63                           |
| IV           | 11 206                 | 5 276                        | 1 925  | 620                 | 461                              | 511                              | 173                    | ...                                  | -        | ...                                       | 2 240                                  | 47,08                                | 17,18  | 5,54                | 30,20                           |
| <b>05</b> /  | 11 494                 | 5 527                        | 1 926  | 639                 | 479                              | 511                              | 173                    | ...                                  | -        | ...                                       | 2 240                                  | 48,08                                | 16,75  | 5,56                | 29,60                           |
| //           | 11 800                 | 5 669                        | 2 052  | 676                 | 479                              | 511                              | 173                    | ...                                  | -        | ...                                       | 2 240                                  | 48,04                                | 17,39  | 5,73                | 28,83                           |
| ///          | 12 053                 | 5 812                        | 2 049  | 772                 | 496                              | 511                              | 173                    | ...                                  | -        | ...                                       | 2 240                                  | 48,22                                | 17,00  | 6,41                | 28,37                           |
| IV           | 11 841                 | 5 425                        | 2 159  | 801                 | 532                              | 511                              | 173                    | ...                                  | -        | ...                                       | 2 240                                  | 45,81                                | 18,24  | 6,77                | 29,18                           |
| <b>06</b> /  | 12 153                 | 5 530                        | 2 159  | 976                 | 564                              | 511                              | 173                    | ...                                  | -        | ...                                       | 2 240                                  | 45,50                                | 17,77  | 8,03                | 28,70                           |
| //           | 12 258                 | 5 637                        | 2 168  | 885                 | 564                              | 511                              | 252                    | ...                                  | -        | ...                                       | 2 240                                  | 45,99                                | 17,69  | 7,22                | 29,10                           |
| ///          | 12 493                 | 5 745                        | 2 170  | 968                 | 607                              | 511                              | 252                    | ...                                  | -        | ...                                       | 2 240                                  | 45,98                                | 17,37  | 7,75                | 28,90                           |
| IV           | 13 908                 | 5 853                        | 2 573  | 911                 | 650                              | 511                              | 252                    | ...                                  | -        | ...                                       | 3 158                                  | 42,08                                | 18,50  | 6,55                | 32,87                           |
| <b>07</b> /  | 14 377                 | 5 966                        | 2 569  | 1 000               | 677                              | 730                              | 277                    | ...                                  | -        | ...                                       | 3 158                                  | 41,50                                | 17,87  | 6,95                | 33,68                           |
| //           | 15 612                 | 6 082                        | 3 592  | 1 097               | 677                              | 730                              | 277                    | ...                                  | -        | ...                                       | 3 158                                  | 38,95                                | 23,01  | 7,02                | 31,01                           |
| ///          | 15 785                 | 6 198                        | 3 594  | 1 090               | 738                              | 730                              | 277                    | ...                                  | -        | ...                                       | 3 158                                  | 39,26                                | 22,77  | 6,91                | 31,06                           |
| IV           | 15 085                 | 6 314                        | 2 670  | 1 113               | 748                              | 730                              | 277                    | ...                                  | -        | ...                                       | 3 233                                  | 41,86                                | 17,70  | 7,38                | 33,06                           |
| <b>08</b> /  | ...                    | ...                          | 2 674  | 281                 | 760                              | ...                              | ...                    | ...                                  | -        | ...                                       | ...                                    | ...                                  | ...  | ...                 | ...                             |
| //           | ...                    | ...                          | 4 086  | 269                 | 768                              | ...                              | ...                    | ...                                  | -        | ...                                       | ...                                    | ...                                  | ...  | ...                 | ...                             |
| ///          | ...                    | ...                          | 4 086  | 250                 | 768                              | ...                              | ...                    | ...                                  | -        | ...                                       | ...                                    | ...                                  | ...  | ...                 | ...                             |

(a) Excepto Empresas de seguros y fondos de pensiones.

(b) Dadas las peculiaridades de estos auxiliares a la intermediación financiera, se debe tener en cuenta que las entidades que aquí figuran son aquellas para las que hasta el momento de aparición de esta publicación, se dispone de información en los registros estadísticos del Banco de España.

(c) Entidades gestoras puras.

(d) CLEA: Comisión Liquidadora de Entidades Aseguradoras. La Ley 44/2002 suprime este organismo cuyas funciones asume el Consorcio de Compensación de Seguros.

**9. INSTITUCIONES FINANCIERAS NO MONETARIAS (a)**

**C) Auxiliares financieros**

**Balances**

BE, CNMV, DGSFP. Valoración según SEC 95

**9.42 Activo y pasivo**

**Valoración de activos financieros y pasivos según SEC 95**

Millones de euros

|              | Activos financieros |   |                           |                           |                 | Promemoria: Activos no financieros | Pasivos |  |          |                       |                                  | Activos financieros netos |
|--------------|---------------------|---|---------------------------|---------------------------|-----------------|------------------------------------|---------|--|----------|-----------------------|----------------------------------|---------------------------|
|              | Total               | Sociedades no financieras, hogares e ISFLSH | Instituciones financieras | Administraciones Públicas | Resto del mundo |                                    | Total   | Depósitos y préstamos de Instituciones financieras | Acciones | Derivados financieros | Otras cuentas pendientes de pago |                           |
|              | 1=2a5               | 2   | 3                         | 4                         | 5               | 6                                  | 7=8a10  | 8  | 9        | 10                    | 11                               | 12=1-7                    |
| <b>01</b>    | 10 389              | 2 086                                       | 3 389                     | 4 874                     | 40              | 168                                | 5 837   | 124  | 2 578    | ...                   | 3 136                            | 4 552                     |
| <b>02</b>    | 9 594               | 1 376                                       | 2 860                     | 5 318                     | 41              | 188                                | 5 033   | 162  | 2 598    | ...                   | 2 273                            | 4 562                     |
| <b>03</b>    | 10 518              | 1 175                                       | 3 334                     | 5 930                     | 79              | 211                                | 5 587   | 219  | 2 628    | -0                    | 2 740                            | 4 931                     |
| <b>04</b> // | 11 101              | 1 220                                       | 3 557                     | 6 242                     | 82              | 206                                | 5 808   | 172  | 2 690    | 0                     | 2 946                            | 5 293                     |
| ///          | 11 326              | 1 196                                       | 3 620                     | 6 418                     | 93              | 208                                | 5 831   | 173  | 2 722    | 0                     | 2 936                            | 5 496                     |
| IV           | 11 526              | 968   | 3 763                     | 6 698                     | 97              | 206                                | 5 925   | 254  | 2 731    | 0                     | 2 940                            | 5 602                     |
| <b>05</b> /  | 11 261              | 860   | 3 789                     | 6 511                     | 101             | 206                                | 5 599   | 259  | 2 738    | -                     | 2 602                            | 5 661                     |
| //           | 11 403              | 731   | 3 905                     | 6 666                     | 101             | 204                                | 6 172   | 250  | 2 798    | 0                     | 3 124                            | 5 231                     |
| ///          | 11 588              | 688   | 4 084                     | 6 706                     | 109             | 204                                | 6 364   | 315  | 2 824    | -0                    | 3 226                            | 5 223                     |
| IV           | 11 927              | 841   | 4 465                     | 6 510                     | 111             | 202                                | 6 564   | 278  | 2 969    | 0                     | 3 316                            | 5 364                     |
| <b>06</b> /  | 12 542              | 1 225                                       | 4 649                     | 6 541                     | 127             | 205                                | 6 887   | 342  | 3 028    | 0                     | 3 517                            | 5 656                     |
| //           | 12 453              | 1 076                                       | 4 621                     | 6 634                     | 123             | 222                                | 6 863   | 287  | 3 075    | 0                     | 3 501                            | 5 590                     |
| ///          | 12 717              | 938   | 4 903                     | 6 754                     | 122             | 219                                | 9 543   | 311  | 5 597    | -0                    | 3 635                            | 3 174                     |
| IV           | 14 287              | 1 679                                       | 5 565                     | 6 910                     | 133             | 181                                | 10 224  | 415  | 5 713    | -                     | 4 095                            | 4 063                     |
| <b>07</b> /  | 15 279              | 2 507                                       | 5 684                     | 6 946                     | 141             | 190                                | 10 893  | 413  | 6 210    | -                     | 4 271                            | 4 385                     |
| //           | 16 243              | 2 899                                       | 6 196                     | 7 006                     | 141             | 363                                | 12 635  | 384  | 7 620    | 0                     | 4 632                            | 3 607                     |
| ///          | 16 667              | 3 129                                       | 6 223                     | 7 176                     | 139             | 364                                | 12 705  | 433  | 7 701    | -0                    | 4 571                            | 3 963                     |
| IV           | 16 423              | 1 799                                       | 7 350                     | 7 139                     | 135             | 205                                | 12 044  | 428  | 7 269    | 0                     | 4 347                            | 4 379                     |
| <b>08</b> /  | 15 519              | 1 712                                       | 6 463                     | 7 195                     | 149             | 201                                | 9 933   | 231  | 5 896    | -0                    | 3 805                            | 5 586                     |
| //           | 16 977              | 2 686                                       | 6 937                     | 7 219                     | 135             | 299                                | 10 561  | 285  | 6 496    | -0                    | 3 780                            | 6 416                     |
| ///          | 17 430              | 3 007                                       | 6 902                     | 7 396                     | 125             | 299                                | 9 734   | 285  | 6 017    | 0                     | 3 432                            | 7 696                     |

(a) Excepto Empresas de seguros y fondos de pensiones.

10 EMPRESAS DE SEGURO Y FONDOS DE PENSIONES  
INSURANCE CORPORATIONS AND PENSION FUNDS

10. EMPRESAS DE SEGURO Y FONDOS DE PENSIONES

10.A Conciliación entre los balances financieros de las CFEE y los balances oficiales. Activo

Datos referidos a Diciembre de 2007

Millones de euros

|   | Inversiones financieras |                |                               | Créditos      | Tesorería     | Resto de activos | SUB-TOTAL      | Diferencias por: |                |              | TOTAL CFEE     |
|---|-------------------------|----------------|-------------------------------|---------------|---------------|------------------|----------------|------------------|----------------|--------------|----------------|
|   | Renta fija              | Renta variable | Otras inversiones financieras |               |               |                  |                | Total            | Jerarquización | Valoración   |                |
|   | 1                       | 2              | 3                             |               |               |                  |                | 4                | 5              | 6            |                |
| <b>TOTAL ACTIVO BALANCE OFICIAL (I+II)</b>        | <b>171 142</b>          | <b>36 237</b>  | <b>70 959</b>                 | <b>11 551</b> | <b>27 080</b> | <b>15 093</b>    | <b>332 062</b> |                  |                |              |                |
| <b>I. Activos financieros incluidos en CFEE</b>   | <b>171 143</b>          | <b>36 237</b>  | <b>70 959</b>                 | <b>11 550</b> | <b>27 079</b> | <b>6 994</b>     | <b>323 963</b> | <b>13 115</b>    | <b>5 855</b>   | <b>7 260</b> | <b>337 078</b> |
| <b>AF.2. Efectivo y depósitos</b>                 | <b>5 019</b>            |                | <b>21 601</b>                 |               | <b>22 368</b> |                  | <b>48 988</b>  | <b>9 812</b>     | <b>9 812</b>   |              | <b>58 800</b>  |
| Por instrumentos:                                 |                         |                |                               |               |               |                  |                |                  |                |              |                |
| Efectivo  |                         |                |                               |               | 48            |                  | 48             | -4               | -4             |              | 43             |
| Depósitos transferibles                           |                         |                |                               |               | 12 553        |                  | 12 553         | 677              | 677            |              | 13 231         |
| Otros depósitos                                   | 5 019                   |                | 21 601                        | -             | 9 768         |                  | 36 387         | 9 139            | 9 139          |              | 45 527         |
| Por sectores de contrapartida:                    |                         |                |                               |               |               |                  |                |                  |                |              |                |
| <i>Instituciones financieras</i>                  | 5 019                   |                | 12 233                        |               | 22 325        |                  | 39 577         | 4 977            | 4 977          |              | 44 554         |
| <i>Instituciones financieras monetarias</i>       | 5 019                   |                | 12 233                        | -             | 22 325        |                  | 39 577         | 4 977            | 4 977          |              | 44 554         |
| <i>Instituciones financieras no monetarias</i>    |                         |                |                               |               |               |                  |                |                  |                |              |                |
| <i>Resto del mundo</i>                            |                         |                | 9 368                         |               | 43            |                  | 9 411          | 4 836            | 4 836          |              | 14 247         |
| <b>AF.3. Valores distintos de acciones</b>        | <b>166 096</b>          |                | <b>13 155</b>                 |               | <b>4 689</b>  |                  | <b>183 940</b> | <b>502</b>       |                | <b>502</b>   | <b>184 442</b> |
| Por instrumentos:                                 |                         |                |                               |               |               |                  |                |                  |                |              |                |
| Valores a corto plazo                             | 6 953                   |                | 13 055                        |               | 329           |                  | 20 337         | 89               |                | 89           | 20 426         |
| Valores a largo plazo                             | 159 143                 |                | 100                           |               | 4 360         |                  | 163 603        | 413              |                | 413          | 164 016        |
| Por sectores de contrapartida:                    |                         |                |                               |               |               |                  |                |                  |                |              |                |
| <i>Sociedades no financieras</i>                  | 1 991                   |                | -                             |               | -             |                  | 1 991          | 93               |                | 93           | 2 083          |
| <i>Instituciones financieras</i>                  | 31 904                  |                | 13 055                        |               |               |                  | 44 959         | -2 603           |                | -2 603       | 42 356         |
| <i>Instituciones financieras monetarias</i>       | 22 747                  |                | 13 055                        |               |               |                  | 35 802         | -2 441           |                | -2 441       | 33 361         |
| <i>Instituciones financieras no monetarias</i>    | 9 156                   |                |                               |               |               |                  | 9 156          | -162             |                | -162         | 8 995          |
| <i>Administraciones públicas</i>                  | 28 702                  |                |                               |               | 4 689         |                  | 33 391         | 1 732            |                | 1 732        | 35 123         |
| <i>Resto del mundo</i>                            | 103 499                 |                | 100                           |               |               |                  | 103 599        | 1 281            |                | 1 281        | 104 880        |
| <b>AF.4. Préstamos</b>                            |                         |                | <b>1 906</b>                  | <b>1 526</b>  |               |                  | <b>3 431</b>   | <b>790</b>       | <b>790</b>     |              | <b>4 222</b>   |
| Por instrumentos:                                 |                         |                |                               |               |               |                  |                |                  |                |              |                |
| Préstamos a corto plazo                           |                         |                | 545                           | 1 159         |               |                  | 1 705          | 140              | 140            |              | 1 845          |
| Préstamos a largo plazo                           |                         |                | 1 361                         | 366           |               |                  | 1 727          | 650              | 650            |              | 2 377          |
| Por sectores de contrapartida:                    |                         |                |                               |               |               |                  |                |                  |                |              |                |
| <i>Sociedades no financieras</i>                  |                         |                | 230                           | 458           |               |                  | 687            | 650              | 650            |              | 1 337          |
| <i>Instituciones financieras</i>                  |                         |                | 499                           | 308           |               |                  | 807            | 140              | 140            |              | 948            |
| <i>Instituciones financieras monetarias</i>       |                         |                |                               |               |               |                  |                |                  |                |              |                |
| <i>Instituciones financieras no monetarias</i>    |                         |                | 499                           | 308           |               |                  | 807            | 140              | 140            |              | 948            |
| <i>Hogares e instituciones sin fines de lucro</i> |                         |                | 1 177                         |               |               |                  | 1 177          |                  |                |              | 1 177          |
| <i>Resto del mundo</i>                            |                         |                |                               | 760           |               |                  | 760            |                  |                |              | 760            |

## 10. EMPRESAS DE SEGURO Y FONDOS DE PENSIONES

## 10.A Conciliación entre los balances financieros de las CFEE y los balances oficiales. Activo (Cont.)

Datos referidos a Diciembre de 2007

Millones de euros

|  | Inversiones financieras |                |                               | Créditos      | Tesorería | Resto de activos | SUB-TOTAL     | Diferencias por: |                |              | TOTAL CFEE    |
|--|-------------------------|----------------|-------------------------------|---------------|-----------|------------------|---------------|------------------|----------------|--------------|---------------|
|  | Renta fija              | Renta variable | Otras inversiones financieras |               |           |                  |               | Total            | Jerarquización | Valoración   |               |
|  | 1                       | 2              | 3                             |               |           |                  |               | 4                | 5              | 6            |               |
| <b>I. ACTIVOS FINANCIEROS INCLUIDOS EN CFEE (cont.)</b>    |                         |                |                               |               |           |                  |               |                  |                |              |               |
| <b>AF.5 Acciones y participaciones . . . . .</b>           |                         | <b>36 237</b>  | <b>12 549</b>                 |               |           |                  | <b>48 786</b> | <b>6 758</b>     |                | <b>6 758</b> | <b>55 544</b> |
| Por instrumentos:  |                         |                |                               |               |           |                  |               |                  |                |              |               |
| Acciones cotizadas . . . . .                               |                         | 28 393         | 3 195                         |               |           |                  | 31 588        | 3 940            |                | 3 940        | 35 528        |
| Acciones no cotizadas . . . . .                            |                         | 5 953          | 670                           |               |           |                  | 6 623         | 1 450            |                | 1 450        | 8 073         |
| Participaciones en fondos de inversión . . . . .           |                         | 1 892          | 8 684                         |               |           |                  | 10 575        | 1 368            |                | 1 368        | 11 943        |
| Por sectores de contrapartida:                             |                         |                |                               |               |           |                  |               |                  |                |              |               |
| <i>Sociedades no financieras . . . . .</i>                 |                         | <i>6 474</i>   |                               |               |           |                  | <i>6 474</i>  | <i>1 490</i>     |                | <i>1 490</i> | <i>7 964</i>  |
| <i>Instituciones financieras . . . . .</i>                 |                         | <i>11 348</i>  | <i>8 684</i>                  |               |           |                  | <i>20 031</i> | <i>3 801</i>     |                | <i>3 801</i> | <i>23 832</i> |
| <i>Instituciones financieras monetarias . . . . .</i>      |                         | <i>5 615</i>   | <i>...</i>                    |               |           |                  | <i>5 615</i>  | <i>1</i>         |                | <i>1</i>     | <i>5 616</i>  |
| <i>Instituciones financieras no monetarias . . . . .</i>   |                         | <i>5 733</i>   | <i>8 684</i>                  |               |           |                  | <i>14 416</i> | <i>3 800</i>     |                | <i>3 800</i> | <i>18 216</i> |
| <i>Resto del mundo . . . . .</i>                           |                         | <i>18 416</i>  | <i>3 865</i>                  |               |           |                  | <i>22 281</i> | <i>1 467</i>     |                | <i>1 467</i> | <i>23 748</i> |
| <b>AF.6 Reservas técnicas de seguros . . . . .</b>         |                         |                | <b>15 902</b>                 |               |           |                  | <b>15 902</b> |                  |                |              | <b>15 902</b> |
| Por instrumentos:  |                         |                |                               |               |           |                  |               |                  |                |              |               |
| Reservas para primas y siniestros . . . . .                |                         |                | 15 902                        |               |           |                  | 15 902        |                  |                |              | 15 902        |
| Por sectores de contrapartida:                             |                         |                |                               |               |           |                  |               |                  |                |              |               |
| <i>Instituciones financieras . . . . .</i>                 |                         |                | <i>9 719</i>                  |               |           |                  | <i>9 719</i>  |                  |                |              | <i>9 719</i>  |
| <i>Instituciones financieras monetarias . . . . .</i>      |                         |                | <i>9 719</i>                  |               |           |                  | <i>9 719</i>  |                  |                |              | <i>9 719</i>  |
| <i>Instituciones financieras no monetarias . . . . .</i>   |                         |                | <i>6 184</i>                  |               |           |                  | <i>6 184</i>  |                  |                |              | <i>6 184</i>  |
| <b>AF.7 Otras cuentas pendientes de cobro . . . . .</b>    | <b>28</b>               |                | <b>5 846</b>                  | <b>10 025</b> | <b>22</b> | <b>6 994</b>     | <b>22 915</b> | <b>-4 748</b>    | <b>-4 748</b>  |              | <b>18 167</b> |
| Otros ctas ptes de cobro excl. el cdto comercial . . . . . | 28                      |                | 5 846                         | 10 025        | 22        | 6 994            | 22 915        | -4 748           | -4 748         |              | 18 167        |
| Crédito comercial. . . . .                                 |                         |                |                               |               |           |                  |               |                  |                |              |               |
| <b>II. ACTIVOS NO INCLUIDOS EN CFEE . . . . .</b>          |                         |                |                               |               |           |                  |               |                  |                |              |               |
| Activo fijo . . . . .                                      |                         |                |                               |               |           | <b>8 099</b>     | <b>8 099</b>  |                  |                |              |               |
|  |                         |                |                               |               |           | <b>8 099</b>     | <b>8 099</b>  |                  |                |              |               |

10. EMPRESAS DE SEGURO Y FONDOS DE PENSIONES

10.B Conciliación entre los balances financieros de las CFEE y los balances oficiales. Pasivo

Datos referidos a Diciembre de 2007

Millones de euros

|   | Provisiones técnicas/<br>Fondos propios |  |   |                             | Deudas        | Capital<br>y<br>reservas | Otros<br>pasivos | SUB-<br>TOTAL  | Diferencias por: |                               |                 | TOTAL<br>CFEE  |
|---|---|--|---|-----------------------------|---------------|--------------------------|------------------|----------------|------------------|-------------------------------|-----------------|----------------|
|   | Empresas<br>de<br>seguros               | Mutua-<br>lidades<br>de pre-<br>visión<br>social | Conso-<br>r-<br>cio de<br>Comp-<br>en-<br>sación<br>de Seg. | Fondos<br>de pen-<br>siones |               |                          |                  |                | Total            | Jerar-<br>qui-<br>za-<br>ción | Valora-<br>ción |                |
|   |   |  |   |                             |               |                          |                  |                |                  |                               |                 |                |
| <b>TOTAL PASIVO BALANCE OFICIAL (I+II)</b>        | <b>167 542</b>                          | <b>25 889</b>                                    | <b>5 662</b>  | <b>87 413</b>               | <b>16 462</b> | <b>26 580</b>            | <b>2 514</b>     | <b>332 062</b> |                  |                               |                 |                |
| <b>I. Pasivos incluidos en CFEE</b>               | <b>167 541</b>                          | <b>25 889</b>                                    | <b>5 662</b>  | <b>87 413</b>               | <b>16 462</b> | <b>26 580</b>            | <b>2 514</b>     | <b>332 061</b> | <b>-5 353</b>    | <b>-5 353</b>                 |                 | <b>326 708</b> |
| <b>AF.2 Efectivo y depósitos</b>                  |   |  |   |                             |               |                          |                  |                |                  |                               |                 |                |
| Por instrumentos:                                 |   |  |   |                             |               |                          |                  |                |                  |                               |                 |                |
| Depósitos transferibles                           |   |  |   |                             |               |                          |                  |                |                  |                               |                 |                |
| Otros depósitos                                   |   |  |   |                             |               |                          |                  |                |                  |                               |                 |                |
| Por sectores de contrapartida:                    |   |  |   |                             |               |                          |                  |                |                  |                               |                 |                |
| <i>Instituciones financieras</i>                  |   |  |   |                             |               |                          |                  |                |                  |                               |                 |                |
| <i>Instituciones financieras monetarias</i>       |   |  |   |                             |               |                          |                  |                |                  |                               |                 |                |
| <i>Instituciones financieras no monetarias</i>    |   |  |   |                             |               |                          |                  |                |                  |                               |                 |                |
| <i>Resto del mundo</i>                            |   |  |   |                             |               |                          |                  |                |                  |                               |                 |                |
| <b>AF.3 Valores distintos de acciones</b>         |   |  |   |                             |               |                          |                  |                | <b>341</b>       | <b>341</b>                    |                 | <b>341</b>     |
| Por instrumentos:                                 |   |  |   |                             |               |                          |                  |                |                  |                               |                 |                |
| Valores a largo plazo                             |   |  |   |                             |               |                          |                  |                | 341              | 341                           |                 | 341            |
| Por sectores de contrapartida:                    |   |  |   |                             |               |                          |                  |                |                  |                               |                 |                |
| <i>Sociedades no financieras</i>                  |   |  |   |                             |               |                          |                  |                | 341              | 341                           |                 | 341            |
| <i>Instituciones financieras</i>                  |   |  |   |                             |               |                          |                  |                |                  |                               |                 |                |
| <i>Instituciones financieras monetarias</i>       |   |  |   |                             |               |                          |                  |                |                  |                               |                 |                |
| <i>Instituciones financieras no monetarias</i>    |   |  |   |                             |               |                          |                  |                |                  |                               |                 |                |
| <b>AF.4 Préstamos</b>                             |   |  |   |                             | <b>8 362</b>  |                          |                  | <b>8 362</b>   | <b>-1 941</b>    | <b>-1 941</b>                 |                 | <b>6 421</b>   |
| Por instrumentos:                                 |   |  |   |                             |               |                          |                  |                |                  |                               |                 |                |
| Préstamos a corto plazo                           |   |  |   |                             | 5 491         |                          |                  | 5 491          | 161              | 161                           |                 | 5 652          |
| Préstamos a largo plazo                           |   |  |   |                             | 2 871         |                          |                  | 2 871          | -2 102           | -2 102                        |                 | 769            |
| Por sectores de contrapartida:                    |   |  |   |                             |               |                          |                  |                |                  |                               |                 |                |
| <i>Sociedades no financieras</i>                  |   |  |   |                             |               |                          |                  |                |                  |                               |                 |                |
| <i>Instituciones financieras</i>                  |   |  |   |                             | 6 788         |                          |                  | 6 788          | -1 941           | -1 941                        |                 | 4 848          |
| <i>Instituciones financieras monetarias</i>       |   |  |   |                             | 5 981         |                          |                  | 5 981          | -2 274           | -2 274                        |                 | 3 707          |
| <i>Instituciones financieras no monetarias</i>    |   |  |   |                             | 807           |                          |                  | 807            | 333              | 333                           |                 | 1 140          |
| <i>Hogares e instituciones sin fines de lucro</i> |   |  |   |                             |               |                          |                  |                |                  |                               |                 |                |
| <i>Resto del mundo</i>                            |   |  |   |                             | 1 573         |                          |                  | 1 573          |                  |                               |                 | 1 573          |



## 10. EMPRESAS DE SEGURO Y FONDOS DE PENSIONES

## 10.B Conciliación entre los balances financieros de las CFEE y los balances oficiales. Pasivo (Cont.)

Datos referidos a Diciembre de 2007

Millones de euros

|   | Provisiones técnicas/<br>Fondos propios |  |   |                             | Deudas       | Capital<br>y<br>reservas | Otros<br>pasivos | SUB-<br>TOTAL  | Diferencias por: |                          |                 | TOTAL<br>CFEE  |
|---|---|--|---|-----------------------------|--------------|--------------------------|------------------|----------------|------------------|--------------------------|-----------------|----------------|
|   | Empresas<br>de<br>seguros               | Mutua-<br>lidades<br>de pre-<br>visión<br>social | Consor-<br>cio de<br>Compem-<br>sación<br>de Seg. | Fondos<br>de pen-<br>siones |              |                          |                  |                | Total            | Jerar-<br>quiza-<br>ción | Valora-<br>ción |                |
|   |   |  |   |                             |              |                          |                  |                |                  |                          |                 |                |
| <b>I. PASIVOS INCLUIDOS EN CFEE (continuación)</b>          |   |  |   |                             |              |                          |                  |                |                  |                          |                 |                |
| <b>AF.5 Acciones y participaciones. . . . .</b>             |   |  |   |                             |              | <b>26 580</b>            |                  | <b>26 580</b>  |                  |                          |                 | <b>26 580</b>  |
| Por instrumentos:   |   |  |   |                             |              |                          |                  |                |                  |                          |                 |                |
| Acciones cotizadas . . . . .                                |   |  |   |                             |              | ...                      |                  | ...            | ...              |                          |                 | ...            |
| Acciones no cotizadas . . . . .                             |   |  |   |                             |              | ...                      |                  | ...            | ...              |                          |                 | 26 580         |
| Por sectores de contrapartida:                              |   |  |   |                             |              |                          |                  |                |                  |                          |                 |                |
| <i>Sociedades no financieras . . . . .</i>                  |   |  |   |                             |              | ...                      |                  | ...            | ...              |                          |                 | 5 542          |
| <i>Instituciones financieras. . . . .</i>                   |   |  |   |                             |              | ...                      |                  | ...            | ...              |                          |                 | 13 117         |
| <i>Instituciones financieras monetarias . . . . .</i>       |   |  |   |                             |              | ...                      |                  | ...            | ...              |                          |                 | 2 876          |
| <i>Instituciones financieras no monetarias . . . . .</i>    |   |  |   |                             |              | ...                      |                  | ...            | ...              |                          |                 | 10 241         |
| <i>Hogares e instituciones sin fines de lucro . . . . .</i> |   |  |   |                             |              | ...                      |                  | ...            | ...              |                          |                 | 1 387          |
| <i>Resto del mundo . . . . .</i>                            |   |  |   |                             |              | ...                      |                  | ...            | ...              |                          |                 | 6 534          |
| <b>AF.6 Reservas técnicas de seguros . . . . .</b>          | <b>167 541</b>                          | <b>25 889</b>                                    | <b>5 662</b>                                      | <b>87 413</b>               |              |                          |                  | <b>286 506</b> | <b>0</b>         | <b>0</b>                 |                 | <b>286 507</b> |
| Por instrumentos:   |   |  |   |                             |              |                          |                  |                |                  |                          |                 |                |
| Reservas de seguro de vida . . . . .                        | 118 257                                 |  |   |                             |              |                          |                  | 118 257        |                  |                          |                 | 118 257        |
| Reservas de fondos de pensiones . . . . .                   | 66                                      | 15 622   |   | 87 047                      |              |                          |                  | 102 735        | 0                | 0                        |                 | 102 735        |
| Reservas para primas y siniestros . . . . .                 | 49 219                                  | 10 268   | 5 662   | 366                         |              |                          |                  | 65 515         | 0                | 0                        |                 | 65 515         |
| Por sectores de contrapartida:                              |   |  |   |                             |              |                          |                  |                |                  |                          |                 |                |
| <i>Sociedades no financieras . . . . .</i>                  | 21 962                                  |  | 3 284   |                             |              |                          |                  | 25 246         |                  |                          |                 | 25 246         |
| <i>Instituciones financieras. . . . .</i>                   | 9 353                                   |  |   | 366                         |              |                          |                  | 9 719          |                  |                          |                 | 9 719          |
| <i>Instituciones financieras monetarias . . . . .</i>       |   |  |   |                             |              |                          |                  |                |                  |                          |                 |                |
| <i>Instituciones financieras no monetarias . . . . .</i>    | 9 353                                   |  |   | 366                         |              |                          |                  | 9 719          |                  |                          |                 | 9 719          |
| <i>Hogares e instituciones sin fines de lucro . . . . .</i> | 134 225                                 | 25 889   | 2 378   | 87 047                      |              |                          |                  | 249 540        | 0                | 0                        |                 | 249 541        |
| <i>Resto del mundo . . . . .</i>                            | 2 001                                   |  |   |                             |              |                          |                  | 2 001          |                  |                          |                 | 2 001          |
| <b>AF.7 Otras cuentas pendientes de cobro . . . . .</b>     |   |  |   |                             | <b>8 100</b> |                          | <b>2 514</b>     | <b>10 614</b>  | <b>-3 753</b>    | <b>-3 753</b>            |                 | <b>6 860</b>   |
| Otros ctas ptes de cobro excl. el cdto comercial. . . . .   |   |  |   |                             | 8 100        |                          | 2 514            | 10 614         | -3 753           | -3 753                   |                 | 6 860          |
| Crédito comercial . . . . .                                 |   |  |   |                             |              |                          |                  |                |                  |                          |                 |                |
| <b>Pro memoria</b>  |   |  |   |                             |              |                          |                  |                |                  |                          |                 |                |
| <b>Activos financieros menos pasivos CFEE . . . . .</b>     |   |  |   |                             |              |                          |                  | <b>-8 099</b>  | <b>18 468</b>    | <b>11 208</b>            | <b>7 260</b>    | <b>10 369</b>  |

## 10. EMPRESAS DE SEGURO Y FONDOS DE PENSIONES

## 10.1 Balance y provisiones técnicas por grupos de agentes que componen el sector

| DGSFP y CCAA  |                              |         |                                  |         |                  |                            |                       |                  |                                      | Millones de euros                       |                |        |   |
|---------------|------------------------------|---------|----------------------------------|---------|------------------|----------------------------|-----------------------|------------------|--------------------------------------|---|----------------|--------|---|
| Total balance | Empresas de seguros privados |         | Mutualidades de previsión social |         |                  |                            |                       |                  | Consortio de Compensación de Seguros | Fondos de pensiones externos Ley 8/1987 | Fondos propios |        |   |
|               | Provis. técnicas             | 3       | Provis. técnicas                 | Total   | Provis. técnicas | Supervisadas por DGSFP (1) | Supervisadas por CCAA | Provis. técnicas |                                      |   |                |        |   |
|               |                              |         |                                  |         |                  |                            |                       |                  |                                      |   |                | 10+12  | 4 |
| 1=3+5+9+11    | 2=4+6+                       |         |                                  |         |                  |                            |                       |                  |                                      |   |                |        |   |
| 92            | 45 251                       | 36 273  | 31 638                           | 23 865  | 6 338            | 5 380                      | 3 360                 | 2 978            | 876                                  | 705                                     | 6 399          | 6 323  |   |
| 93            | 52 752                       | 43 410  | 36 107                           | 28 018  | 6 622            | 5 735                      | 3 319                 | 3 303            | 1 231                                | 970                                     | 8 793          | 8 687  |   |
| 94            | 65 010                       | 54 452  | 45 332                           | 36 561  | 7 657            | 6 165                      | 3 718                 | 3 939            | 1 504                                | 1 251                                   | 10 517         | 10 475 |   |
| 95            | 76 352                       | 64 659  | 53 009                           | 42 931  | 8 427            | 7 102                      | 3 982                 | 4 444            | 1 715                                | 1 502                                   | 13 200         | 13 124 |   |
| 96            | 90 933                       | 77 206  | 61 568                           | 49 898  | 9 699            | 8 075                      | 4 535                 | 5 164            | 2 135                                | 1 840                                   | 17 531         | 17 393 |   |
| 97            | 107 038                      | 91 469  | 71 440                           | 58 484  | 11 214           | 9 280                      | 5 059                 | 6 154            | 2 261                                | 1 812                                   | 22 124         | 21 894 |   |
| 98            | 125 314                      | 106 417 | 82 761                           | 66 096  | 12 587           | 10 930                     | 5 227                 | 7 361            | 2 477                                | 2 038                                   | 27 489         | 27 353 |   |
| 99            | 148 391                      | 127 204 | 98 937                           | 80 654  | 14 323           | 12 375                     | 5 437                 | 8 886            | 2 870                                | 2 349                                   | 32 261         | 31 825 |   |
| 00            | 172 602                      | 150 489 | 114 893                          | 95 597  | 15 378           | 13 460                     | 6 081                 | 9 297            | 3 352                                | 2 811                                   | 38 979         | 38 621 |   |
| 01            | 191 605                      | 170 795 | 127 308                          | 108 741 | 16 040           | 14 752                     | 5 856                 | 10 184           | 3 651                                | 3 047                                   | 44 606         | 44 255 |   |
| 02            | 215 809                      | 191 207 | 145 013                          | 122 901 | 17 080           | 15 769                     | 6 191                 | 10 889           | 4 106                                | 3 270                                   | 49 610         | 49 267 |   |
| 03            | 238 746                      | 209 022 | 158 196                          | 131 409 | 18 940           | 17 460                     | 6 710                 | 12 230           | 4 612                                | 3 664                                   | 56 997         | 56 490 |   |
| 04            | 261 641                      | 227 399 | 171 893                          | 140 687 | 20 767           | 19 346                     | 7 113                 | 13 654           | 5 193                                | 4 135                                   | 63 787         | 63 231 |   |
| 05            | 290 756                      | 251 544 | 186 842                          | 152 321 | 23 431           | 20 935                     | 8 126                 | 15 305           | 5 797                                | 4 620                                   | 74 687         | 73 668 |   |
| 06            | 316 768                      | 273 439 | 201 416                          | 162 526 | 26 238           | 23 793                     | 9 075                 | 17 163           | 6 453                                | 5 133                                   | 82 660         | 81 988 |   |
| 07            | 332 062                      | 286 507 | 208 403                          | 167 542 | 28 489           | 25 889                     | 9 740                 | 18 749           | 7 147                                | 5 662                                   | 88 022         | 87 413 |   |

(1) Entidades de ámbito nacional y no transferidas a las Comunidades Autónomas.

## 10. EMPRESAS DE SEGURO Y FONDOS DE PENSIONES

## 10.2 Detalles del activo y del pasivo

| DGSFP y CCAA         |                         |                |                       |          |           |                  |                                     |                  |                      | Millones de euros        |                  |                 |                    |               |       |
|----------------------|-------------------------|----------------|-----------------------|----------|-----------|------------------|-------------------------------------|------------------|----------------------|--------------------------|------------------|-----------------|--------------------|---------------|-------|
| Total Activo= Pasivo | Activo                  |                |                       |          |           |                  |                                     | Pasivo           |                      |                          |                  |                 |                    |               |       |
|                      | Inversiones financieras |                |                       | Créditos | Tesorería | Resto de activos | Provisiones técnicas/Fondos propios |                  |                      |                          |                  | Deudas diversas | Capital y reservas | Otros pasivos |       |
|                      | Renta fija              | Renta variable | Otras invers. financ. |          |           |                  | Total                               | Seguros privados | Mutua. previ. social | Consort. Compen. Seguros | Fondos pensiones |                 |                    |               |       |
| 1=2a7=8+13a15        | 2                       | 3              | 4                     | 5        | 6         | 7                | 8=9+10+11+12                        | 9                | 10                   | 11                       | 12               | 13              | 14                 | 15            |       |
| 92                   | 45 251                  | 17 399         | 2 800                 | 7 314    | 6 051     | 5 707            | 5 979                               | 36 273           | 23 865               | 5 380                    | 705              | 6 323           | 3 145              | 5 648         | 185   |
| 93                   | 52 752                  | 20 702         | 3 272                 | 9 493    | 6 055     | 7 005            | 6 225                               | 43 410           | 28 018               | 5 735                    | 970              | 8 687           | 3 192              | 6 051         | 99    |
| 94                   | 65 010                  | 30 018         | 3 938                 | 13 867   | 5 625     | 5 047            | 6 515                               | 54 452           | 36 561               | 6 165                    | 1 251            | 10 475          | 4 054              | 6 423         | 82    |
| 95                   | 76 352                  | 36 564         | 3 960                 | 18 214   | 5 613     | 5 171            | 6 830                               | 64 659           | 42 931               | 7 102                    | 1 502            | 13 124          | 4 151              | 7 430         | 112   |
| 96                   | 90 933                  | 41 525         | 5 050                 | 24 500   | 5 628     | 6 821            | 7 409                               | 77 206           | 49 898               | 8 075                    | 1 840            | 17 393          | 4 388              | 9 188         | 150   |
| 97                   | 107 038                 | 46 613         | 7 944                 | 31 499   | 5 677     | 7 260            | 8 046                               | 91 469           | 58 484               | 9 280                    | 1 812            | 21 894          | 5 064              | 10 067        | 438   |
| 98                   | 125 314                 | 58 921         | 10 203                | 30 840   | 6 629     | 10 039           | 8 682                               | 106 417          | 66 096               | 10 930                   | 2 038            | 27 353          | 7 368              | 10 919        | 610   |
| 99                   | 148 391                 | 71 087         | 13 598                | 35 103   | 7 246     | 11 463           | 9 896                               | 127 204          | 80 654               | 12 375                   | 2 349            | 31 825          | 7 737              | 12 222        | 1 228 |
| 00                   | 172 602                 | 79 961         | 18 271                | 44 282   | 8 718     | 11 635           | 9 736                               | 150 489          | 95 597               | 13 460                   | 2 811            | 38 621          | 7 767              | 13 267        | 1 079 |
| 01                   | 191 605                 | 95 975         | 19 120                | 43 980   | 10 128    | 12 341           | 10 061                              | 170 795          | 108 741              | 14 752                   | 3 047            | 44 255          | 5 971              | 13 371        | 1 467 |
| 02                   | 215 809                 | 108 114        | 19 259                | 48 044   | 13 578    | 15 779           | 11 035                              | 191 207          | 122 901              | 15 769                   | 3 270            | 49 267          | 7 857              | 14 979        | 1 766 |
| 03                   | 238 746                 | 118 287        | 21 767                | 55 051   | 12 583    | 18 886           | 12 172                              | 209 022          | 131 409              | 17 460                   | 3 664            | 56 490          | 10 188             | 17 406        | 2 129 |
| 04                   | 261 641                 | 134 614        | 25 405                | 58 767   | 10 928    | 19 141           | 12 785                              | 227 399          | 140 687              | 19 346                   | 4 135            | 63 231          | 12 362             | 19 925        | 1 955 |
| 05                   | 290 756                 | 148 270        | 30 809                | 66 411   | 11 753    | 20 393           | 13 119                              | 251 544          | 152 321              | 20 935                   | 4 620            | 73 668          | 14 380             | 23 134        | 1 698 |
| 06                   | 316 768                 | 161 291        | 34 630                | 70 247   | 11 421    | 24 698           | 14 479                              | 273 439          | 162 526              | 23 793                   | 5 133            | 81 988          | 15 282             | 25 741        | 2 305 |
| 07                   | 332 062                 | 171 142        | 36 237                | 70 959   | 11 551    | 27 080           | 15 093                              | 286 507          | 167 542              | 25 889                   | 5 662            | 87 413          | 16 462             | 26 580        | 2 514 |

## 10. EMPRESAS DE SEGURO Y FONDOS DE PENSIONES

10.3 EMPRESAS DE SEGUROS PRIVADOS (1)  
Detalles del activo y del pasivo

DGSFP Millones de euros

|             | Total Activo=<br>Pasivo<br><br>1=2a7=<br>8+11a13 | Activo                  |                        |                             |          |                |                        | Pasivo               |                       |        |                    |                          |                  |
|-------------|--|-------------------------|------------------------|-----------------------------|----------|----------------|------------------------|----------------------|-----------------------|--------|--------------------|--------------------------|------------------|
|             |  | Inversiones financieras |                        |                             | Créditos | Tesore-<br>ría | Resto<br>de<br>activos | Provisiones técnicas |                       |        | Deudas<br>diversas | Capital<br>y<br>reservas | Otros<br>pasivos |
|             |  | Renta<br>fija           | Renta<br>varia-<br>ble | Otras<br>invers.<br>financ. |          |                |                        | Total                | Seguros<br>de<br>vida | Resto  |                    |                          |                  |
|             |  | 2                       | 3                      | 4                           | 5        | 6              | 7                      | 8=9+10               | 9                     | 10     | 11                 | 12                       | 13               |
| <b>03</b>   | 158 196  | 79 382                  | 8 385                  | 43 471                      | 10 219   | 5 969          | 10 770                 | 131 409              | 103 295               | 28 114 | 9 426              | 15 603                   | 1 758            |
| <b>04</b>   | 171 893  | 90 054                  | 9 858                  | 46 260                      | 8 941    | 5 665          | 11 115                 | 140 687              | 109 615               | 31 072 | 11 468             | 17 946                   | 1 793            |
| <b>05</b>   | 186 842  | 98 552                  | 10 934                 | 50 782                      | 8 970    | 6 395          | 11 209                 | 152 321              | 117 431               | 34 890 | 12 462             | 20 594                   | 1 465            |
| <b>06</b>   | 201 416  | 106 417                 | 12 124                 | 54 060                      | 9 123    | 7 273          | 12 419                 | 162 526              | 124 487               | 38 039 | 13 474             | 23 266                   | 2 151            |
| <b>07</b>   | 208 403  | 111 072                 | 11 420                 | 56 240                      | 9 349    | 7 451          | 12 871                 | 167 542              | 126 580               | 40 961 | 14 590             | 23 881                   | 2 390            |
| <b>05 /</b> | 178 559  | 93 734                  | 9 989                  | 47 230                      | 11 192   | 5 876          | 10 537                 | 146 773              | 113 749               | 33 024 | 11 857             | 18 561                   | 1 367            |
| <b>III</b>  | 181 586  | 95 342                  | 10 209                 | 49 496                      | 9 943    | 5 846          | 10 750                 | 148 315              | 115 255               | 33 060 | 12 141             | 19 705                   | 1 425            |
| <b>IV</b>   | 184 000  | 97 599                  | 10 701                 | 49 381                      | 8 895    | 6 435          | 10 988                 | 150 399              | 117 377               | 33 022 | 12 169             | 20 047                   | 1 384            |
| <b>06 /</b> | 190 349  | 100 404                 | 11 240                 | 50 416                      | 11 669   | 5 647          | 10 974                 | 154 986              | 118 908               | 36 078 | 13 038             | 20 864                   | 1 460            |
| <b>II</b>   | 192 503  | 101 070                 | 11 749                 | 50 909                      | 11 350   | 6 094          | 11 332                 | 155 897              | 119 729               | 36 168 | 13 694             | 21 405                   | 1 507            |
| <b>III</b>  | 195 926  | 103 173                 | 11 722                 | 52 406                      | 11 037   | 6 060          | 11 529                 | 157 517              | 121 341               | 36 175 | 13 323             | 23 540                   | 1 546            |
| <b>IV</b>   | 197 178  | 105 340                 | 11 892                 | 52 090                      | 8 995    | 7 258          | 11 602                 | 160 367              | 124 464               | 35 903 | 12 594             | 22 752                   | 1 465            |
| <b>07 /</b> | 204 102  | 107 131                 | 10 931                 | 54 579                      | 12 388   | 7 447          | 11 626                 | 165 356              | 126 215               | 39 140 | 14 779             | 22 426                   | 1 541            |
| <b>II</b>   | 206 985  | 108 756                 | 11 389                 | 55 310                      | 12 114   | 6 886          | 12 528                 | 166 352              | 127 157               | 39 195 | 15 816             | 22 662                   | 2 154            |
| <b>III</b>  | 207 758  | 110 958                 | 11 514                 | 55 718                      | 10 661   | 6 393          | 12 515                 | 166 725              | 127 797               | 38 928 | 15 357             | 23 420                   | 2 256            |
| <b>IV</b>   | 206 007  | 110 070                 | 11 400                 | 55 422                      | 9 131    | 7 408          | 12 575                 | 165 901              | 127 336               | 38 565 | 14 179             | 23 693                   | 2 233            |
| <b>08 /</b> | 213 269  | 113 795                 | 10 836                 | 55 205                      | 13 224   | 7 236          | 12 972                 | 169 715              | 127 788               | 41 927 | 17 058             | 24 269                   | 2 226            |
| <b>II</b>   | 215 140  | 122 221                 | 11 114                 | 49 098                      | 12 866   | 6 431          | 13 410                 | 170 215              | 128 621               | 41 594 | 18 596             | 23 793                   | 2 536            |
| <b>III</b>  | 216 529  | 122 516                 | 12 235                 | 50 187                      | 11 369   | 7 196          | 13 026                 | 169 912              | 128 758               | 41 154 | 19 360             | 24 520                   | 2 737            |
| <b>IV</b>   | 211 736  | 119 780                 | 11 858                 | 49 587                      | 10 055   | 7 179          | 13 277                 | 164 076              | 124 239               | 39 837 | 20 080             | 24 747                   | 2 833            |

(1) Información anual referida al total de empresas de seguros y trimestral a una muestra (véase nota metodológica).

## 10. EMPRESAS DE SEGURO Y FONDOS DE PENSIONES

10.4 MUTUALIDADES DE PREVISION SOCIAL  
Detalles del activo y del pasivo

DGSFP, CCAA, CEM y estimaciones BE Millones de euros

|           | Total Activo=<br>Pasivo<br><br>1=2a7=<br>8+11a13 | Activo                  |                        |                             |          |                |                        | Pasivo               |                       |        |                    |                          |                  |
|-----------|--|-------------------------|------------------------|-----------------------------|----------|----------------|------------------------|----------------------|-----------------------|--------|--------------------|--------------------------|------------------|
|           |  | Inversiones financieras |                        |                             | Créditos | Tesore-<br>ría | Resto<br>de<br>activos | Provisiones técnicas |                       |        | Deudas<br>diversas | Capital<br>y<br>reservas | Otros<br>pasivos |
|           |  | Renta<br>fija           | Renta<br>varia-<br>ble | Otras<br>invers.<br>financ. |          |                |                        | Total                | Seguros<br>de<br>vida | Resto  |                    |                          |                  |
|           |  | 2                       | 3                      | 4                           | 5        | 6              | 7                      | 8=9+10               | 9                     | 10     | 11                 | 12                       | 13               |
| <b>92</b> | 6 338  | 2 891                   | 426                    | 773                         | 818      | 425            | 1 004                  | 5 380                | 4 769                 | 611    | 351                | 579                      | 28               |
| <b>93</b> | 6 622  | 2 863                   | 618                    | 978                         | 725      | 445            | 993                    | 5 735                | 5 034                 | 701    | 365                | 494                      | 28               |
| <b>94</b> | 7 657  | 3 193                   | 769                    | 1 841                       | 316      | 500            | 1 038                  | 6 165                | 5 311                 | 854    | 1 094              | 375                      | 24               |
| <b>95</b> | 8 427  | 4 064                   | 690                    | 1 723                       | 387      | 539            | 1 023                  | 7 102                | 6 075                 | 1 027  | 1 019              | 295                      | 11               |
| <b>96</b> | 9 699  | 4 976                   | 814                    | 1 682                       | 528      | 479            | 1 219                  | 8 075                | 6 585                 | 1 490  | 1 036              | 576                      | 12               |
| <b>97</b> | 11 214   | 5 555                   | 1 182                  | 2 038                       | 537      | 570            | 1 331                  | 9 280                | 7 199                 | 2 081  | 1 011              | 742                      | 181              |
| <b>98</b> | 12 587   | 6 998                   | 951                    | 1 694                       | 1 387    | 205            | 1 353                  | 10 930               | 8 085                 | 2 845  | 391                | 851                      | 415              |
| <b>99</b> | 14 323   | 7 801                   | 1 132                  | 2 500                       | 1 164    | 274            | 1 453                  | 12 375               | 8 924                 | 3 451  | 300                | 850                      | 798              |
| <b>00</b> | 15 378   | 8 792                   | 1 384                  | 2 925                       | 1 104    | 231            | 942                    | 13 460               | 9 644                 | 3 817  | 880                | 697                      | 340              |
| <b>01</b> | 16 040   | 9 674                   | 1 566                  | 2 511                       | 1 058    | 240            | 992                    | 14 752               | 10 565                | 4 188  | 278                | 699                      | 311              |
| <b>02</b> | 17 080   | 11 083                  | 1 530                  | 2 270                       | 999      | 285            | 913                    | 15 769               | 11 109                | 4 660  | 363                | 694                      | 253              |
| <b>03</b> | 18 940   | 12 092                  | 1 765                  | 2 818                       | 918      | 299            | 1 048                  | 17 460               | 11 836                | 5 625  | 364                | 894                      | 222              |
| <b>04</b> | 20 767   | 13 721                  | 1 751                  | 2 988                       | 681      | 358            | 1 267                  | 19 346               | 12 795                | 6 551  | 424                | 962                      | 35               |
| <b>05</b> | 23 431   | 14 196                  | 2 945                  | 3 631                       | 842      | 362            | 1 454                  | 20 935               | 12 599                | 8 336  | 943                | 1 391                    | 162              |
| <b>06</b> | 26 238   | 16 226                  | 3 230                  | 3 852                       | 767      | 558            | 1 604                  | 23 793               | 15 435                | 8 358  | 1 125              | 1 178                    | 143              |
| <b>07</b> | 28 489   | 17 673                  | 3 557                  | 4 099                       | 823      | 596            | 1 741                  | 25 889               | 15 622                | 10 268 | 1 239              | 1 247                    | 114              |

## 10. EMPRESAS DE SEGURO Y FONDOS DE PENSIONES

10.5 CONSORCIO DE COMPENSACION DE SEGUROS  
Detalles del activo y del pasivo

Consorcio de Compensación de Seguros

Millones de euros

|    | Total Activo=<br>Pasivo<br><br>1=2a7=<br>8a11 | Activo                  |                        |                             |          |              |                        | Pasivo                       |                    |                          |                  |  |
|----|---|-------------------------|------------------------|-----------------------------|----------|--------------|------------------------|------------------------------|--------------------|--------------------------|------------------|--|
|    |   | Inversiones financieras |                        |                             | Créditos | Teso-<br>ría | Resto<br>de<br>activos | Provisio-<br>nes<br>técnicas | Deudas<br>diversas | Capital<br>y<br>reservas | Otros<br>pasivos |  |
|    |   | Renta<br>fija           | Renta<br>varia-<br>ble | Otras<br>invers.<br>financ. |          |              |                        |                              |                    |                          |                  |  |
|    | 2   | 3                       | 4                      | 5                           | 6        | 7            | 8                      | 9                            | 10                 | 11                       |                  |  |
| 94 | 1 504   | 1 083                   | 35                     | 9                           | 89       | 159          | 130                    | 1 251                        | 4                  | 249                      | 0                |  |
| 95 | 1 715   | 1 301                   | 44                     | 13                          | 89       | 128          | 140                    | 1 502                        | 4                  | 208                      | 0                |  |
| 96 | 2 135   | 1 440                   | 58                     | 17                          | 106      | 359          | 156                    | 1 840                        | 6                  | 290                      | 0                |  |
| 97 | 2 261   | 1 769                   | 91                     | 48                          | 72       | 143          | 137                    | 1 812                        | 110                | 338                      | -                |  |
| 98 | 2 477   | 1 933                   | 139                    | 48                          | 18       | 181          | 159                    | 2 038                        | 29                 | 410                      | -                |  |
| 99 | 2 870   | 2 238                   | 169                    | 90                          | 49       | 173          | 151                    | 2 349                        | 40                 | 481                      | -                |  |
| 00 | 3 352   | 2 507                   | 230                    | 125                         | 105      | 233          | 151                    | 2 811                        | 9                  | 533                      | -                |  |
| 01 | 3 651   | 2 770                   | 263                    | 124                         | 73       | 266          | 155                    | 3 047                        | 6                  | 597                      | -                |  |
| 02 | 4 106   | 3 241                   | 373                    | 21                          | 130      | 118          | 223                    | 3 270                        | 31                 | 805                      | -                |  |
| 03 | 4 612   | 3 686                   | 376                    | 98                          | 119      | 103          | 230                    | 3 664                        | 41                 | 908                      | -                |  |
| 04 | 5 193   | 4 042                   | 495                    | 173                         | 113      | 108          | 261                    | 4 135                        | 44                 | 1 014                    | -                |  |
| 05 | 5 797   | 4 503                   | 537                    | 232                         | 99       | 111          | 314                    | 4 620                        | 30                 | 1 147                    | -                |  |
| 06 | 6 453   | 5 000                   | 595                    | 242                         | 78       | 193          | 345                    | 5 133                        | 25                 | 1 295                    | -                |  |
| 07 | 7 147   | 5 646                   | 782                    | 138                         | 91       | 122          | 368                    | 5 662                        | 36                 | 1 449                    | -                |  |
| 08 | 8 032   | 6 406                   | 894                    | 24                          | 176      | 147          | 384                    | 5 831                        | 783                | 1 418                    | 0                |  |
| 09 | 8 617   | 6 973                   | 849                    | 55                          | 148      | 161          | 430                    | 6 144                        | 774                | 1 698                    | 0                |  |

## 10. EMPRESAS DE SEGURO Y FONDOS DE PENSIONES

10.6 FONDOS DE PENSIONES EXTERNOS (Ley 8/1987)  
Detalles del activo y del pasivo

DGSFP

Millones de euros

|    | Total Activo=<br>Pasivo<br><br>1=2a7=<br>8+12a14 | Activo                  |                        |                             |          |              |                        | Pasivo         |        |                |                   |                    |                               |                  |
|----|--|-------------------------|------------------------|-----------------------------|----------|--------------|------------------------|----------------|--------|----------------|-------------------|--------------------|-------------------------------|------------------|
|    |  | Inversiones financieras |                        |                             | Créditos | Teso-<br>ría | Resto<br>de<br>activos | Fondos propios |        |                |                   | Deudas<br>diversas | Capital<br>y<br>reser-<br>vas | Otros<br>pasivos |
|    |  | Renta<br>fija           | Renta<br>varia-<br>ble | Otras<br>invers.<br>financ. |          |              |                        | Total          | Empleo | Asocia-<br>dos | Indivi-<br>duales |                    |                               |                  |
|    | 2  | 3                       | 4                      | 5                           | 6        | 7            | 8=9a11                 | 9              | 10     | 11             | 12                | 13                 | 14                            |                  |
| 94 | 10 517   | 5 698                   | 421                    | 1 515                       | 1 429    | 1 302        | 153                    | 10 475         | 5 353  | 345            | 4 778             | 60                 | 1                             | -19              |
| 95 | 13 200   | 7 036                   | 446                    | 2 340                       | 1 285    | 1 956        | 138                    | 13 124         | 6 368  | 424            | 6 331             | 70                 | 2                             | 5                |
| 96 | 17 531   | 8 946                   | 1 023                  | 3 532                       | 1 113    | 2 813        | 104                    | 17 393         | 7 717  | 555            | 9 121             | 132                | 1                             | 4                |
| 97 | 22 124   | 10 884                  | 2 760                  | 4 293                       | 1 028    | 3 052        | 108                    | 21 894         | 8 906  | 684            | 12 304            | 226                | 0                             | 4                |
| 98 | 27 489   | 13 325                  | 4 556                  | 6 218                       | 653      | 2 634        | 103                    | 27 353         | 10 207 | 824            | 16 322            | 134                | 0                             | 2                |
| 99 | 32 261   | 15 378                  | 6 130                  | 5 798                       | 797      | 4 054        | 105                    | 31 825         | 11 991 | 880            | 18 954            | 433                | 0                             | 2                |
| 00 | 38 979   | 17 198                  | 8 928                  | 5 218                       | 778      | 6 740        | 117                    | 38 621         | 16 179 | 874            | 21 568            | 354                | 0                             | 5                |
| 01 | 44 606   | 21 448                  | 10 044                 | 5 346                       | 939      | 6 723        | 106                    | 44 255         | 19 130 | 889            | 24 236            | 350                | 0                             | 0                |
| 02 | 49 610   | 22 135                  | 9 477                  | 6 432                       | 1 394    | 10 068       | 105                    | 49 267         | 22 106 | 809            | 26 352            | 320                | 1                             | 23               |
| 03 | 56 997   | 23 127                  | 11 240                 | 8 663                       | 1 327    | 12 515       | 125                    | 56 490         | 24 020 | 880            | 31 590            | 357                | 1                             | 150              |
| 04 | 63 787   | 26 796                  | 13 301                 | 9 346                       | 1 193    | 13 009       | 142                    | 63 231         | 25 651 | 957            | 36 623            | 427                | 2                             | 128              |
| 05 | 74 687   | 31 019                  | 16 393                 | 11 766                      | 1 842    | 13 525       | 142                    | 73 668         | 28 839 | 1 073          | 43 755            | 946                | 2                             | 71               |
| 06 | 82 660   | 33 649                  | 18 681                 | 12 093                      | 1 453    | 16 673       | 111                    | 81 988         | 30 729 | 1 175          | 50 084            | 659                | 2                             | 12               |
| 07 | 88 022   | 36 752                  | 20 479                 | 10 482                      | 1 287    | 18 910       | 113                    | 87 413         | 32 018 | 1 219          | 54 176            | 597                | 2                             | 10               |
| 08 | 79 753   | 40 006                  | 15 231                 | 7 237                       | 1 450    | 15 646       | 182                    | 79 318         | 29 127 | 983            | 49 209            | 433                | 1                             | 1                |
| 09 | 86 319   | 46 748                  | 14 516                 | 12 515                      | 772      | 11 584       | 184                    | 85 946         | 31 784 | 1 061          | 53 102            | 372                | 1                             | 0                |

11 ADMINISTRACIONES PÚBLICAS  
GENERAL GOVERNMENT

**NOTA INTRODUCTORIA A LOS CUADROS DEL CAPÍTULO 11 Y OTRAS ESTADÍSTICAS  
SOBRE ADMINISTRACIONES PÚBLICAS**

- 1 El Banco de España tiene encomendada por el Plan Estadístico Nacional, entre otras, la elaboración de las estadísticas de deuda pública según el Protocolo sobre el Déficit Excesivo (PDE) y las Cuentas Financieras de las Administraciones Públicas, en tanto que parte de las *Cuentas Financieras de la Economía Española*, ambas de periodicidad trimestral. La deuda PDE se presenta en los cuadros 11.1 a 11.10 de este capítulo, y, entre ellos, figura la conciliación entre deuda, operaciones financieras y capacidad (+) o necesidad (-) de financiación.
- 2 Por otro lado, las Cuentas Financieras de las Administraciones Públicas se incluyen en la publicación *Cuentas Financieras de la Economía Española*, que se difunde también en el sitio web del Banco de España (<http://www.bde.es/webbde/es/estadis/ccff/ccff.html>). A esta información se puede acceder desde los siguientes enlaces:

Cuadros generales: <http://www.bde.es/webbde/es/estadis/ccff/0204d.pdf>.

Detalles por instrumentos de las cuentas no consolidadas. Balance financiero:  
<http://www.bde.es/webbde/es/estadis/ccff/0215a.pdf>.

Detalles por instrumentos de las cuentas no consolidadas. Cuenta de operaciones financieras:  
<http://www.bde.es/webbde/es/estadis/ccff/0215b.pdf>.

Resumen por instrumentos y sectores de contrapartida de las cuentas no consolidadas. Balance financiero:  
<http://www.bde.es/webbde/es/estadis/ccff/0234a.pdf>.

Resumen por instrumentos y sectores de contrapartida de las cuentas no consolidadas. Cuenta de operaciones financieras:  
<http://www.bde.es/webbde/es/estadis/ccff/0234b.pdf>.

- 3 Las Cuentas no Financieras de las Administraciones Públicas se elaboran, fundamentalmente, por la Intervención General de la Administración del Estado (IGAE), y también por el INE, y se difunden en [www.pap.meh.es](http://www.pap.meh.es) y en [www.ine.es](http://www.ine.es). Por otra parte, el Banco de España incluye, en su publicación *Cuentas Financieras de la Economía Española*, una amplia síntesis de esta información, a la que se puede acceder desde los siguientes enlaces:

Cuentas de operaciones no financieras: <http://www.bde.es/webbde/es/estadis/ccff/0116.pdf>.

Impuestos y subvenciones sobre la producción y las importaciones: <http://www.bde.es/webbde/es/estadis/ccff/0126.pdf>.

Impuestos sobre la producción y las importaciones percibidas por las Administraciones Públicas:  
<http://www.bde.es/webbde/es/estadis/ccff/0127.pdf>.

Impuestos corrientes sobre la renta, el patrimonio y el capital percibido por las Administraciones Públicas:  
<http://www.bde.es/webbde/es/estadis/ccff/0129.pdf>.

Transferencias corrientes entre Administraciones Públicas: <http://www.bde.es/webbde/es/estadis/ccff/0130.pdf>.

Prestaciones sociales distintas de las transferencias sociales en especie pagadas por las Administraciones Públicas:  
<http://www.bde.es/webbde/es/estadis/ccff/0131.pdf>.

**11. ADMINISTRACIONES PÚBLICAS**  
**A) Protocolo de Déficit Excesivo**

**11.1 Capacidad (+) o necesidad (-) de financiación.**  
**Valores absolutos**

Capacidad (+) o necesidad (-) de financiación: INE e IGAE. PIBpm: INE.

Millones de euros

|       | Capacidad (+) o Necesidad (-) de financiación según la Contabilidad Nacional de España (CNE) |                        |                       |                       |                                      | Ajuste por Swaps de intereses (a) |                        |                       |                       |                                      | Capacidad (+) o Necesidad (-) de financiación según el Protocolo de Déficit Excesivo (PDE)(b) |                        |                       |                       |                                      | Pro memoria: PIB pm (c) |
|-------|--|------------------------|-----------------------|-----------------------|--------------------------------------|-----------------------------------|------------------------|-----------------------|-----------------------|--------------------------------------|---|------------------------|-----------------------|-----------------------|--------------------------------------|-------------------------|
|       | Total  | Administración Central | Comunidades Autónomas | Corporaciones locales | Administraciones de Seguridad Social | Total                             | Administración Central | Comunidades Autónomas | Corporaciones locales | Administraciones de Seguridad Social | Total   | Administración Central | Comunidades Autónomas | Corporaciones locales | Administraciones de Seguridad Social |                         |
|       | 1=2 a 5  | 2                      | 3                     | 4                     | 5                                    | 6=7 a 10                          | 7                      | 8                     | 9                     | 10                                   | 11=1+6=12 a 15  | 12                     | 13                    | 14                    | 15                                   |                         |
| 95    | -28 988  | -24 520                | -2 842                | -135                  | -1 491                               | 40                                | 40                     | -                     | -                     | -                                    | -28 948   | -24 480                | -2 842                | -135                  | -1 491                               | 447 205                 |
| 96    | -23 008  | -18 101                | -3 061                | 34                    | -1 880                               | 34                                | 34                     | -                     | -                     | -                                    | -22 974   | -18 067                | -3 061                | 34                    | -1 880                               | 473 855                 |
| 97    | -17 028  | -14 497                | -1 596                | 120                   | -1 055                               | 42                                | 42                     | -                     | -                     | -                                    | -16 986   | -14 455                | -1 596                | 120                   | -1 055                               | 503 921                 |
| 98    | -17 364  | -13 903                | -2 102                | 161                   | -1 520                               | 13                                | 13                     | -                     | -                     | -                                    | -17 351   | -13 890                | -2 102                | 161                   | -1 520                               | 539 493                 |
| 99    | -8 317   | -7 759                 | -1 026                | -34                   | 502                                  | 63                                | 63                     | -                     | -                     | -                                    | -8 254  | -7 696                 | -1 026                | -34                   | 502                                  | 579 942                 |
| 00    | -6 283   | -6 522                 | -3 211                | 584                   | 2 866                                | 122                               | 112                    | 10                    | -                     | -                                    | -6 161  | -6 410                 | -3 201                | 584                   | 2 866                                | 630 263                 |
| 01    | -4 492   | -5 344                 | -4 346                | -256                  | 5 454                                | 131                               | 106                    | 25                    | -                     | -                                    | -4 361  | -5 238                 | -4 321                | -256                  | 5 454                                | 680 678                 |
| 02    | -3 476   | -5 161                 | -3 570                | -860                  | 6 115                                | 164                               | 129                    | 35                    | -                     | -                                    | -3 312  | -5 032                 | -3 535                | -860                  | 6 115                                | 729 206                 |
| 03    | -1 793   | -4 070                 | -3 829                | -1 903                | 8 009                                | 171                               | 109                    | 59                    | 3                     | -                                    | -1 622  | -3 961                 | -3 770                | -1 900                | 8 009                                | 782 929                 |
| 04    | -2 985   | -10 986                | -624                  | 112                   | 8 513                                | 123                               | 82                     | 38                    | 3                     | -                                    | -2 862  | -10 904                | -586                  | 115                   | 8 513                                | 841 042                 |
| 05    | 8 752  | 2 043                  | -2 604                | -548                  | 9 861                                | 7                                 | 31                     | -27                   | 3                     | -                                    | 8 759   | 2 074                  | -2 631                | -545                  | 9 861                                | 908 792                 |
| 06    | 19 844   | 6 780                  | -361                  | 765                   | 12 660                               | 3                                 | 22                     | -21                   | 2                     | -                                    | 19 847  | 6 802                  | -382                  | 767                   | 12 660                               | 984 284                 |
| 07    | 20 057   | 11 874                 | -2 343                | -3 233                | 13 759                               | 9                                 | 6                      | -3                    | 6                     | -                                    | 20 066  | 11 880                 | -2 346                | -3 227                | 13 759                               | 1 053 537               |
| 08    | -45 162  | -30 605                | -17 588               | -5 341                | 8 372                                | -27                               | -43                    | 9                     | 7                     | -                                    | -45 189   | -30 648                | -17 579               | -5 334                | 8 372                                | 1 088 124               |
| 09    | P -117 268   | -98 568                | -20 903               | -6 126                | 8 329                                | -38                               | 60                     | -104                  | 6                     | -                                    | -117 306  | -98 508                | -21 007               | -6 120                | 8 329                                | 1 053 914               |
| 08 IV | -49 372  | ...                    | ...                   | ...                   | ...                                  | 17                                | ...                    | ...                   | ...                   | ...                                  | -49 355   | ...                    | ...                   | ...                   | ...                                  | 280 679                 |
| 09 I  | P -1 168   | ...                    | ...                   | ...                   | ...                                  | 9                                 | ...                    | ...                   | ...                   | ...                                  | -1 159  | ...                    | ...                   | ...                   | ...                                  | 258 894                 |
| II    | P -39 559  | ...                    | ...                   | ...                   | ...                                  | 4                                 | ...                    | ...                   | ...                   | ...                                  | -39 555   | ...                    | ...                   | ...                   | ...                                  | 268 615                 |
| III   | P -17 523  | ...                    | ...                   | ...                   | ...                                  | 19                                | ...                    | ...                   | ...                   | ...                                  | -17 504   | ...                    | ...                   | ...                   | ...                                  | 251 910                 |
| IV    | P -59 018  | ...                    | ...                   | ...                   | ...                                  | -70                               | ...                    | ...                   | ...                   | ...                                  | -59 088   | ...                    | ...                   | ...                   | ...                                  | 274 495                 |
| 10 I  | P -5 858   | ...                    | ...                   | ...                   | ...                                  | 39                                | ...                    | ...                   | ...                   | ...                                  | -5 819  | ...                    | ...                   | ...                   | ...                                  | 256 532                 |
| II    | P -31 235  | ...                    | ...                   | ...                   | ...                                  | 46                                | ...                    | ...                   | ...                   | ...                                  | -31 189   | ...                    | ...                   | ...                   | ...                                  | 271 219                 |
| III   | A -12 272  | ...                    | ...                   | ...                   | ...                                  | 32                                | ...                    | ...                   | ...                   | ...                                  | -12 240   | ...                    | ...                   | ...                   | ...                                  | 254 998                 |

Veáanse notas al final del capítulo.

**11. ADMINISTRACIONES PÚBLICAS**  
**A) Protocolo de Déficit Excesivo**

**11.2 Capacidad (+) o necesidad (-) de financiación.**  
**Porcentajes del PIB pm**

Capacidad (+) o necesidad (-) de financiación: INE e IGAE. PIBpm: INE.

Porcentajes

|       | Capacidad (+) o Necesidad (-) de financiación según la Contabilidad Nacional de España (CNE) |                        |                       |                       |                                      | Ajuste por Swaps de intereses (a) |                        |                       |                       |                                      | Capacidad (+) o Necesidad (-) de financiación según el Protocolo de Déficit Excesivo (PDE)(b) |                        |                       |                       |                                      | Pro memoria: PIB pm (c) |
|-------|--|------------------------|-----------------------|-----------------------|--------------------------------------|-----------------------------------|------------------------|-----------------------|-----------------------|--------------------------------------|---|------------------------|-----------------------|-----------------------|--------------------------------------|-------------------------|
|       | Total  | Administración Central | Comunidades Autónomas | Corporaciones locales | Administraciones de Seguridad Social | Total                             | Administración Central | Comunidades Autónomas | Corporaciones locales | Administraciones de Seguridad Social | Total   | Administración Central | Comunidades Autónomas | Corporaciones locales | Administraciones de Seguridad Social |                         |
|       | 1=2 a 5  | 2                      | 3                     | 4                     | 5                                    | 6=7 a 10                          | 7                      | 8                     | 9                     | 10                                   | 11=1+6=12 a 15  | 12                     | 13                    | 14                    | 15                                   |                         |
| 95    | -6,5   | -5,5                   | -0,6                  | -0,0                  | -0,3                                 | 0,0                               | 0,0                    | -                     | -                     | -                                    | -6,5  | -5,5                   | -0,6                  | -0,0                  | -0,3                                 | 447 205                 |
| 96    | -4,9   | -3,8                   | -0,6                  | 0,0                   | -0,4                                 | 0,0                               | 0,0                    | -                     | -                     | -                                    | -4,8  | -3,8                   | -0,6                  | 0,0                   | -0,4                                 | 473 855                 |
| 97    | -3,4   | -2,9                   | -0,3                  | 0,0                   | -0,2                                 | 0,0                               | 0,0                    | -                     | -                     | -                                    | -3,4  | -2,9                   | -0,3                  | 0,0                   | -0,2                                 | 503 921                 |
| 98    | -3,2   | -2,6                   | -0,4                  | 0,0                   | -0,3                                 | 0,0                               | 0,0                    | -                     | -                     | -                                    | -3,2  | -2,6                   | -0,4                  | 0,0                   | -0,3                                 | 539 493                 |
| 99    | -1,4   | -1,3                   | -0,2                  | -0,0                  | 0,1                                  | 0,0                               | 0,0                    | -                     | -                     | -                                    | -1,4  | -1,3                   | -0,2                  | -0,0                  | 0,1                                  | 579 942                 |
| 00    | -1,0   | -1,0                   | -0,5                  | 0,1                   | 0,5                                  | 0,0                               | 0,0                    | 0,0                   | -                     | -                                    | -1,0  | -1,0                   | -0,5                  | 0,1                   | 0,5                                  | 630 263                 |
| 01    | -0,7   | -0,8                   | -0,6                  | -0,0                  | 0,8                                  | 0,0                               | 0,0                    | 0,0                   | -                     | -                                    | -0,6  | -0,8                   | -0,6                  | -0,0                  | 0,8                                  | 680 678                 |
| 02    | -0,5   | -0,7                   | -0,5                  | -0,1                  | 0,8                                  | 0,0                               | 0,0                    | 0,0                   | -                     | -                                    | -0,5  | -0,7                   | -0,5                  | -0,1                  | 0,8                                  | 729 206                 |
| 03    | -0,2   | -0,5                   | -0,5                  | -0,2                  | 1,0                                  | 0,0                               | 0,0                    | 0,0                   | 0,0                   | -                                    | -0,2  | -0,5                   | -0,5                  | -0,2                  | 1,0                                  | 782 929                 |
| 04    | -0,4   | -1,3                   | -0,1                  | 0,0                   | 1,0                                  | 0,0                               | 0,0                    | 0,0                   | 0,0                   | -                                    | -0,3  | -1,3                   | -0,1                  | 0,0                   | 1,0                                  | 841 042                 |
| 05    | 1,0  | 0,2                    | -0,3                  | -0,1                  | 1,1                                  | 0,0                               | 0,0                    | -0,0                  | 0,0                   | -                                    | 1,0   | 0,2                    | -0,3                  | -0,1                  | 1,1                                  | 908 792                 |
| 06    | 2,0  | 0,7                    | -0,0                  | 0,1                   | 1,3                                  | 0,0                               | 0,0                    | -0,0                  | 0,0                   | -                                    | 2,0   | 0,7                    | -0,0                  | 0,1                   | 1,3                                  | 984 284                 |
| 07    | 1,9  | 1,1                    | -0,2                  | -0,3                  | 1,3                                  | 0,0                               | 0,0                    | -0,0                  | 0,0                   | -                                    | 1,9   | 1,1                    | -0,2                  | -0,3                  | 1,3                                  | 1 053 537               |
| 08    | -4,2   | -2,8                   | -1,6                  | -0,5                  | 0,8                                  | -0,0                              | -0,0                   | 0,0                   | 0,0                   | -                                    | -4,2  | -2,8                   | -1,6                  | -0,5                  | 0,8                                  | 1 088 124               |
| 09    | P -11,1  | -9,4                   | -2,0                  | -0,6                  | 0,8                                  | -0,0                              | 0,0                    | -0,0                  | 0,0                   | -                                    | -11,1   | -9,3                   | -2,0                  | -0,6                  | 0,8                                  | 1 053 914               |
| 08 IV | -4,5   | ...                    | ...                   | ...                   | ...                                  | 0,0                               | ...                    | ...                   | ...                   | ...                                  | -4,5  | ...                    | ...                   | ...                   | ...                                  | 280 679                 |
| 09 I  | P -0,1   | ...                    | ...                   | ...                   | ...                                  | 0,0                               | ...                    | ...                   | ...                   | ...                                  | -0,1  | ...                    | ...                   | ...                   | ...                                  | 258 894                 |
| II    | P -3,8   | ...                    | ...                   | ...                   | ...                                  | 0,0                               | ...                    | ...                   | ...                   | ...                                  | -3,8  | ...                    | ...                   | ...                   | ...                                  | 268 615                 |
| III   | P -1,7   | ...                    | ...                   | ...                   | ...                                  | 0,0                               | ...                    | ...                   | ...                   | ...                                  | -1,7  | ...                    | ...                   | ...                   | ...                                  | 251 910                 |
| IV    | P -5,6   | ...                    | ...                   | ...                   | ...                                  | -0,0                              | ...                    | ...                   | ...                   | ...                                  | -5,6  | ...                    | ...                   | ...                   | ...                                  | 274 495                 |
| 10 I  | P -0,6   | ...                    | ...                   | ...                   | ...                                  | 0,0                               | ...                    | ...                   | ...                   | ...                                  | -0,5  | ...                    | ...                   | ...                   | ...                                  | 256 532                 |
| II    | P -2,9   | ...                    | ...                   | ...                   | ...                                  | 0,0                               | ...                    | ...                   | ...                   | ...                                  | -2,9  | ...                    | ...                   | ...                   | ...                                  | 271 219                 |
| III   | A -1,2   | ...                    | ...                   | ...                   | ...                                  | 0,0                               | ...                    | ...                   | ...                   | ...                                  | -1,2  | ...                    | ...                   | ...                   | ...                                  | 254 998                 |

Veáanse notas al final del capítulo.

**11. ADMINISTRACIONES PÚBLICAS**  
**A) Protocolo de Déficit Excesivo**

**11.3 Pasivos en circulación y deuda según el Protocolo de Déficit Excesivo. Valores absolutos**

Millones de euros

|      | Pasivos en circulación<br>(Cuentas Financieras de la Economía Española) |                                |                                    |                               |   | Ajustes por pasivos no incluidos<br>y por valoraciones<br>(a) |                                |                                    |                               |   | Deuda según el Protocolo<br>de Déficit Excesivo |                                |                                    |                               |   |
|------|---|--------------------------------|------------------------------------|-------------------------------|---|---|--------------------------------|------------------------------------|-------------------------------|---|---|--------------------------------|------------------------------------|-------------------------------|---|
|      | Total   | Adminis-<br>tración<br>Central | Comuni-<br>dades<br>Autó-<br>nomas | Corpo-<br>raciones<br>locales | Adminis-<br>traciones<br>de<br>Seguri-<br>dad<br>Social | Total   | Adminis-<br>tración<br>Central | Comuni-<br>dades<br>Autóno-<br>mas | Corpo-<br>raciones<br>locales | Adminis-<br>traciones<br>de<br>Seguri-<br>dad<br>Social | Total   | Adminis-<br>tración<br>Central | Comuni-<br>dades<br>Autóno-<br>mas | Corpo-<br>raciones<br>locales | Adminis-<br>traciones<br>de<br>Seguri-<br>dad<br>Social |
|      | 1=2 a 5=<br>=6+11   | 2                              | 3                                  | 4                             | 5   | 6=7 a 10  | 7                              | 8                                  | 9                             | 10  | 11=12 a 15                                      | 12                             | 13                                 | 14                            | 15  |
| 95   | 323 696   | 249 962                        | 32 095                             | 25 289                        | 16 349  | 40 619  | 14 187                         | 5 267                              | 7 348                         | 13 817  | 283 076   | 235 775                        | 26 829                             | 17 941                        | 2 532   |
| 96   | 378 341   | 293 626                        | 36 503                             | 26 284                        | 21 928  | 58 741  | 26 703                         | 5 721                              | 7 383                         | 18 935  | 319 600   | 266 923                        | 30 782                             | 18 902                        | 2 993   |
| 97   | 400 072   | 309 159                        | 38 953                             | 25 987                        | 25 972  | 66 872  | 31 071                         | 4 658                              | 7 693                         | 23 451  | 333 199   | 278 089                        | 34 295                             | 18 294                        | 2 522   |
| 98   | 433 408   | 333 908                        | 42 485                             | 27 290                        | 29 725  | 87 456  | 45 064                         | 6 385                              | 8 122                         | 27 885  | 345 953   | 288 844                        | 36 100                             | 19 169                        | 1 840   |
| 99   | 431 089   | 327 623                        | 44 875                             | 27 486                        | 31 105  | 69 533  | 25 078                         | 7 310                              | 7 830                         | 29 315  | 361 556   | 302 545                        | 37 565                             | 19 656                        | 1 790   |
| 00   | 447 865   | 339 591                        | 48 037                             | 28 428                        | 31 809  | 74 358  | 27 015                         | 8 563                              | 8 635                         | 30 146  | 373 506   | 312 576                        | 39 474                             | 19 793                        | 1 663   |
| 01   | 450 684   | 339 504                        | 51 094                             | 29 033                        | 31 053  | 72 878  | 27 110                         | 7 388                              | 8 863                         | 29 517  | 377 806   | 312 394                        | 43 706                             | 20 170                        | 1 536   |
| 02   | 474 807   | 354 999                        | 57 038                             | 31 213                        | 31 556  | 91 636  | 41 219                         | 10 579                             | 9 691                         | 30 147  | 383 170   | 313 780                        | 46 460                             | 21 522                        | 1 409   |
| 03   | 473 933   | 349 935                        | 61 615                             | 32 924                        | 29 459  | 92 342  | 41 534                         | 12 620                             | 10 010                        | 28 177  | 381 591   | 308 401                        | 48 995                             | 22 914                        | 1 282   |
| 04   | 498 689   | 368 731                        | 65 858                             | 34 689                        | 29 412  | 109 988   | 57 332                         | 13 863                             | 10 536                        | 28 257  | 388 701   | 311 399                        | 51 994                             | 24 153                        | 1 154   |
| 05   | 515 553   | 372 836                        | 74 635                             | 38 903                        | 29 179  | 124 470   | 65 214                         | 17 786                             | 13 369                        | 28 101  | 391 083   | 307 622                        | 56 849                             | 25 535                        | 1 077   |
| 06   | 508 284   | 357 160                        | 80 120                             | 42 406                        | 28 599  | 118 777   | 54 185                         | 22 158                             | 14 835                        | 27 598  | 389 507   | 302 975                        | 57 961                             | 27 570                        | 1 000   |
| 07   | 502 734   | 342 498                        | 85 471                             | 45 948                        | 28 817  | 122 074   | 51 055                         | 25 644                             | 16 556                        | 28 817  | 380 661   | 291 442                        | 59 827                             | 29 392                        | -   |
| 08 / | 487 844   | 337 797                        | 80 580                             | 42 520                        | 26 947  | 111 975   | 52 507                         | 19 428                             | 13 093                        | 26 947  | 375 870   | 285 290                        | 61 152                             | 29 427                        | -   |
| II   | 498 734   | 340 514                        | 83 611                             | 47 712                        | 26 897  | 113 098   | 49 137                         | 19 768                             | 17 296                        | 26 897  | 385 636   | 291 377                        | 63 843                             | 30 416                        | -   |
| III  | 518 892   | 358 225                        | 87 265                             | 46 505                        | 26 897  | 120 543   | 53 624                         | 24 027                             | 15 995                        | 26 897  | 398 349   | 304 601                        | 63 239                             | 30 510                        | -   |
| IV   | 587 353   | 408 999                        | 99 495                             | 50 774                        | 28 085  | 153 743   | 76 974                         | 29 690                             | 18 994                        | 28 085  | 433 611   | 332 025                        | 69 806                             | 31 780                        | -   |
| 09 / | P 614 943   | 439 509                        | 100 647                            | 48 148                        | 26 639  | 148 058   | 79 034                         | 25 683                             | 16 702                        | 26 639  | 466 885   | 360 476                        | 74 964                             | 31 446                        | -   |
| II   | P 661 189   | 471 742                        | 108 824                            | 53 983                        | 26 639  | 156 833   | 83 688                         | 25 271                             | 21 235                        | 26 639  | 504 357   | 388 054                        | 83 554                             | 32 749                        | -   |
| III  | P 689 117   | 498 916                        | 110 205                            | 53 420                        | 26 575  | 162 765   | 92 347                         | 25 046                             | 18 797                        | 26 575  | 526 351   | 406 569                        | 85 159                             | 34 623                        | -   |
| IV   | P 739 780   | 537 551                        | 118 833                            | 55 906                        | 27 489  | 178 461   | 98 606                         | 31 168                             | 21 198                        | 27 489  | 561 319   | 438 946                        | 87 665                             | 34 708                        | -   |
| 10 / | P 747 003   | 544 228                        | 123 466                            | 52 768                        | 26 540  | 168 441   | 97 883                         | 27 425                             | 16 593                        | 26 540  | 578 563   | 446 346                        | 96 042                             | 36 175                        | -   |
| II   | P 761 106   | 546 506                        | 131 745                            | 56 315                        | 26 540  | 160 582   | 88 081                         | 26 166                             | 19 794                        | 26 540  | 600 524   | 458 425                        | 105 579                            | 36 521                        | -   |
| III  | P 787 055   | 571 231                        | 134 396                            | 54 888                        | 26 540  | 175 161   | 103 883                        | 26 076                             | 18 661                        | 26 540  | 611 894   | 467 348                        | 108 320                            | 36 227                        | -   |
| IV   | A ...   | ...                            | ...                                | ...                           | ...   | ...   | ...                            | ...                                | ...                           | ...   | 638 767   | 487 870                        | 115 455                            | 35 442                        | -   |

Veáanse notas al final del capítulo.

**11. ADMINISTRACIONES PÚBLICAS**  
**A) Protocolo de Déficit Excesivo**

**11.4 Pasivos en circulación y deuda según el Protocolo de Déficit Excesivo. Porcentajes del PIB pm**

Porcentajes

|      | Pasivos en circulación<br>(Cuentas Financieras de la Economía Española) |                                |                                    |                               |   | Ajustes por pasivos no incluidos<br>y por valoraciones<br>(a) |                                |                                    |                               |   | Deuda según el Protocolo<br>de Déficit Excesivo |                                |                                    |                               |   | Pro<br>memoria:<br>PIB pm<br>(c) |
|------|---|--------------------------------|------------------------------------|-------------------------------|---|---|--------------------------------|------------------------------------|-------------------------------|---|---|--------------------------------|------------------------------------|-------------------------------|---|----------------------------------|
|      | Total   | Adminis-<br>tración<br>Central | Comuni-<br>dades<br>Autó-<br>nomas | Corpo-<br>raciones<br>locales | Adminis-<br>traciones<br>de<br>Seguri-<br>dad<br>Social | Total   | Adminis-<br>tración<br>Central | Comuni-<br>dades<br>Autóno-<br>mas | Corpo-<br>raciones<br>locales | Adminis-<br>traciones<br>de<br>Seguri-<br>dad<br>Social | Total   | Adminis-<br>tración<br>Central | Comuni-<br>dades<br>Autóno-<br>mas | Corpo-<br>raciones<br>locales | Adminis-<br>traciones<br>de<br>Seguri-<br>dad<br>Social |                                  |
|      | 1=2 a 5=<br>=6+11   | 2                              | 3                                  | 4                             | 5   | 6=7 a 10  | 7                              | 8                                  | 9                             | 10  | 11=12 a 15                                      | 12                             | 13                                 | 14                            | 15  | 16                               |
| 95   | 72,4  | 55,9                           | 7,2                                | 5,7                           | 3,7   | 9,1   | 3,2                            | 1,2                                | 1,6                           | 3,1   | 63,3  | 52,7                           | 6,0                                | 4,0                           | 0,6   | 447 205                          |
| 96   | 79,8  | 62,0                           | 7,7                                | 5,5                           | 4,6   | 12,4  | 5,6                            | 1,2                                | 1,6                           | 4,0   | 67,4  | 56,3                           | 6,5                                | 4,0                           | 0,6   | 473 855                          |
| 97   | 79,4  | 61,4                           | 7,7                                | 5,2                           | 5,2   | 13,3  | 6,2                            | 0,9                                | 1,5                           | 4,7   | 66,1  | 55,2                           | 6,8                                | 3,6                           | 0,5   | 503 921                          |
| 98   | 80,3  | 61,9                           | 7,9                                | 5,1                           | 5,5   | 16,2  | 8,4                            | 1,2                                | 1,5                           | 5,2   | 64,1  | 53,5                           | 6,7                                | 3,6                           | 0,3   | 539 493                          |
| 99   | 74,3  | 56,5                           | 7,7                                | 4,7                           | 5,4   | 12,0  | 4,3                            | 1,3                                | 1,4                           | 5,1   | 62,3  | 52,2                           | 6,5                                | 3,4                           | 0,3   | 579 942                          |
| 00   | 71,1  | 53,9                           | 7,6                                | 4,5                           | 5,0   | 11,8  | 4,3                            | 1,4                                | 1,4                           | 4,8   | 59,3  | 49,6                           | 6,3                                | 3,1                           | 0,3   | 630 263                          |
| 01   | 66,2  | 49,9                           | 7,5                                | 4,3                           | 4,6   | 10,7  | 4,0                            | 1,1                                | 1,3                           | 4,3   | 55,5  | 45,9                           | 6,4                                | 3,0                           | 0,2   | 680 678                          |
| 02   | 65,1  | 48,7                           | 7,8                                | 4,3                           | 4,3   | 12,6  | 5,7                            | 1,5                                | 1,3                           | 4,1   | 52,5  | 43,0                           | 6,4                                | 3,0                           | 0,2   | 729 206                          |
| 03   | 60,5  | 44,7                           | 7,9                                | 4,2                           | 3,8   | 11,8  | 5,3                            | 1,6                                | 1,3                           | 3,6   | 48,7  | 39,4                           | 6,3                                | 2,9                           | 0,2   | 782 929                          |
| 04   | 59,3  | 43,8                           | 7,8                                | 4,1                           | 3,5   | 13,1  | 6,8                            | 1,6                                | 1,3                           | 3,4   | 46,2  | 37,0                           | 6,2                                | 2,9                           | 0,1   | 841 042                          |
| 05   | 56,7  | 41,0                           | 8,2                                | 4,3                           | 3,2   | 13,7  | 7,2                            | 2,0                                | 1,5                           | 3,1   | 43,0  | 33,8                           | 6,3                                | 2,8                           | 0,1   | 908 792                          |
| 06   | 51,6  | 36,3                           | 8,1                                | 4,3                           | 2,9   | 12,1  | 5,5                            | 2,3                                | 1,5                           | 2,8   | 39,6  | 30,8                           | 5,9                                | 2,8                           | 0,1   | 984 284                          |
| 07   | 47,7  | 32,5                           | 8,1                                | 4,4                           | 2,7   | 11,6  | 4,8                            | 2,4                                | 1,6                           | 2,7   | 36,1  | 27,7                           | 5,7                                | 2,8                           | -   | 1 053 537                        |
| 08 / | 45,8  | 31,7                           | 7,6                                | 4,0                           | 2,5   | 10,5  | 4,9                            | 1,8                                | 1,2                           | 2,5   | 35,3  | 26,8                           | 5,7                                | 2,8                           | -   | 1 065 307                        |
| II   | 46,3  | 31,6                           | 7,8                                | 4,4                           | 2,5   | 10,5  | 4,6                            | 1,8                                | 1,6                           | 2,5   | 35,8  | 27,1                           | 5,9                                | 2,8                           | -   | 1 076 956                        |
| III  | 47,8  | 33,0                           | 8,0                                | 4,3                           | 2,5   | 11,1  | 4,9                            | 2,2                                | 1,5                           | 2,5   | 36,7  | 28,0                           | 5,8                                | 2,8                           | -   | 1 086 007                        |
| IV   | 54,0  | 37,6                           | 9,1                                | 4,7                           | 2,6   | 14,1  | 7,1                            | 2,7                                | 1,7                           | 2,6   | 39,8  | 30,5                           | 6,4                                | 2,9                           | -   | 1 088 124                        |
| 09 / | P 56,9  | 40,6                           | 9,3                                | 4,5                           | 2,5   | 13,7  | 7,3                            | 2,4                                | 1,5                           | 2,5   | 43,2  | 33,3                           | 6,9                                | 2,9                           | -   | 1 081 295                        |
| II   | P 61,8  | 44,1                           | 10,2                               | 5,0                           | 2,5   | 14,7  | 7,8                            | 2,4                                | 2,0                           | 2,5   | 47,1  | 36,3                           | 7,8                                | 3,1                           | -   | 1 070 227                        |
| III  | P 65,0  | 47,1                           | 10,4                               | 5,0                           | 2,5   | 15,4  | 8,7                            | 2,4                                | 1,8                           | 2,5   | 49,7  | 38,4                           | 8,0                                | 3,3                           | -   | 1 060 098                        |
| IV   | P 70,2  | 51,0                           | 11,3                               | 5,3                           | 2,6   | 16,9  | 9,4                            | 3,0                                | 2,0                           | 2,6   | 53,3  | 41,6                           | 8,3                                | 3,3                           | -   | 1 053 914                        |
| 10 / | P 71,0  | 51,8                           | 11,7                               | 5,0                           | 2,5   | 16,0  | 9,3                            | 2,6                                | 1,6                           | 2,5   | 55,0  | 42,4                           | 9,1                                | 3,4                           | -   | 1 051 552                        |
| II   | P 72,2  | 51,8                           | 12,5                               | 5,3                           | 2,5   | 15,2  | 8,4                            | 2,5                                | 1,9                           | 2,5   | 57,0  | 43,5                           | 10,0                               | 3,5                           | -   | 1 054 156                        |
| III  | P 74,4  | 54,0                           | 12,7                               | 5,2                           | 2,5   | 16,6  | 9,8                            | 2,5                                | 1,8                           | 2,5   | 57,9  | 44,2                           | 10,2                               | 3,4                           | -   | 1 057 244                        |
| IV   | A ...   | ...                            | ...                                | ...                           | ...   | ...   | ...                            | ...                                | ...                           | ...   | 60,1  | 45,9                           | 10,9                               | 3,3                           | -   | 1 062 591                        |

Veáanse notas al final del capítulo.



**11. ADMINISTRACIONES PÚBLICAS**  
**A) Protocolo de Déficit Excesivo**

**11.5 Conciliación entre la necesidad de financiación y la variación de la deuda elaborada según la metodología del Protocolo de Déficit Excesivo.**  
**Valores absolutos**

INE, IGAE y Banco de España Millones de euros

|       | Variación de la deuda elaborada según la metodología del PDE (a) | Necesidad(+) o Capac.(-) de financiación según la metodología del PDE (b) | Adquisiciones netas de activos financieros (c) (d) | Ajustes (c) |                                  |   |                                      |  |                   |
|-------|--|---|--|-------------|----------------------------------|---|--------------------------------------|--|-------------------|
|       |  |   |  | Total       | Otras cuentas pendientes de pago | Operaciones financieras entre Administraciones Públicas | Por variaciones en el tipo de cambio | Otros cambios en volumen de la deuda (e) | Otros ajustes (f) |
|       | 1=2+3+4  | 2   | 3  | 4=5 a 9     | 5                                | 6   | 7                                    | 8  | 9                 |
| 95    | 34 109   | 28 948  | 4 404  | 758         | 56                               | -2 658  | -518                                 | 2 648                                    | 1 230             |
| 96    | 36 523   | 22 974  | 17 580   | -4 030      | 1 667                            | -2 882  | 104                                  | -  | -2 920            |
| 97    | 13 599   | 16 986  | -671   | -2 715      | 243                              | -2 923  | 814                                  | -  | -849              |
| 98    | 12 753   | 17 351  | 5 502  | -10 099     | -4 922                           | -3 042  | 904                                  | -  | -3 040            |
| 99    | 15 603   | 8 254   | 8 347  | -997        | -2 731                           | -649  | 1 658                                | -  | 723               |
| 00    | 11 950   | 6 161   | 9 754  | -3 965      | -5 093                           | -669  | -37                                  | -  | 1 835             |
| 01    | 4 300  | 4 361   | -3 029   | 2 968       | 4 177                            | -680  | -199                                 | -  | -330              |
| 02    | 5 364  | 3 312   | 12 842   | -10 790     | -3 194                           | -4 814  | -1 084                               | -1 647                                   | -51               |
| 03    | -1 579   | 1 622   | 2 182  | -5 383      | -338                             | -4 095  | -793                                 | -  | -157              |
| 04    | 7 110  | 2 862   | 16 559   | -12 311     | -1 352                           | -8 430  | -727                                 | -  | -1 802            |
| 05    | 2 382  | -8 759  | 22 570   | -11 429     | -7 488                           | -3 333  | 64                                   | -  | -672              |
| 06    | -1 575   | -19 847   | 26 614   | -8 342      | -10 241                          | 951   | -178                                 | -  | 1 126             |
| 07    | -8 847   | -20 066   | 24 217   | -12 997     | -9 233                           | -3 586  | -166                                 | -295                                     | 281               |
| 08    | 52 950   | 45 189  | 25 255   | -17 494     | -7 725                           | -8 940  | -353                                 | -63                                      | -413              |
| 09    | P 127 708  | 117 306   | 35 230   | -24 828     | -5 824                           | -11 625   | -129                                 | -48                                      | -7 202            |
| 08 IV | 35 262   | 49 355  | 17 532   | -31 625     | -13 836                          | -1 346  | 40                                   | -  | -16 483           |
| 09 I  | P 33 275   | 1 159   | 16 774   | 15 341      | 8 841                            | -1 512  | 55                                   | -  | 7 957             |
| II    | P 37 471   | 39 555  | 9 961  | -12 045     | -3 854                           | -5 833  | 31                                   | -48                                      | -2 341            |
| III   | P 21 995   | 17 504  | 1 661  | 2 830       | 4 095                            | -4 146  | -43                                  | -  | 2 924             |
| IV    | P 34 967   | 59 088  | 6 834  | -30 954     | -14 906                          | -135  | -172                                 | -  | -15 742           |
| 10 I  | P 17 244   | 5 819   | -4 041   | 15 466      | 14 029                           | -3 158  | 32                                   | -  | 4 563             |
| II    | P 21 962   | 31 189  | 3 958  | -13 185     | -7 817                           | -5 261  | 73                                   | -  | -180              |
| III   | A 11 370   | 12 240  | 3 039  | -3 909      | 154                              | -4 223  | -72                                  | -  | 233               |

Véanse notas al final del capítulo.

**11. ADMINISTRACIONES PÚBLICAS**  
**A) Protocolo de Déficit Excesivo**

**11.6 Conciliación entre la necesidad de financiación y la variación de la deuda elaborada según la metodología del Protocolo de Déficit Excesivo.**  
**Porcentajes del PIB pm**

INE, IGAE y Banco de España Porcentajes

|       | Variación de la deuda elaborada según la metodología del PDE (a) | Necesidad(+) o Capac.(-) de financiación según la metodología del PDE (b) | Adquisiciones netas de activos financieros (c) (d) | Ajustes (c) |                                  |   |                                      |  |                   |
|-------|--|---|--|-------------|----------------------------------|---|--------------------------------------|--|-------------------|
|       |  |   |  | Total       | Otras cuentas pendientes de pago | Operaciones financieras entre Administraciones Públicas | Por variaciones en el tipo de cambio | Otros cambios en volumen de la deuda (e) | Otros ajustes (f) |
|       | 1=2+3+4  | 2   | 3  | 4=5 a 9     | 5                                | 6   | 7                                    | 8  | 9                 |
| 95    | 7,6  | 6,5   | 1,0  | 0,2         | 0,0                              | -0,6  | -0,1                                 | 0,6                                      | 0,3               |
| 96    | 7,7  | 4,8   | 3,7  | -0,9        | 0,4                              | -0,6  | 0,0                                  | -  | -0,6              |
| 97    | 2,7  | 3,4   | -0,1   | -0,5        | 0,0                              | -0,6  | 0,2                                  | -  | -0,2              |
| 98    | 2,4  | 3,2   | 1,0  | -1,9        | -0,9                             | -0,6  | 0,2                                  | -  | -0,6              |
| 99    | 2,7  | 1,4   | 1,4  | -0,2        | -0,5                             | -0,1  | 0,3                                  | -  | 0,1               |
| 00    | 1,9  | 1,0   | 1,5  | -0,6        | -0,8                             | -0,1  | -0,0                                 | -  | 0,3               |
| 01    | 0,6  | 0,6   | -0,4   | 0,4         | 0,6                              | -0,1  | -0,0                                 | -  | -0,0              |
| 02    | 0,7  | 0,5   | 1,8  | -1,5        | -0,4                             | -0,7  | -0,1                                 | -0,2                                     | -0,0              |
| 03    | -0,2   | 0,2   | 0,3  | -0,7        | -0,0                             | -0,5  | -0,1                                 | -  | -0,0              |
| 04    | 0,8  | 0,3   | 2,0  | -1,5        | -0,2                             | -1,0  | -0,1                                 | -  | -0,2              |
| 05    | 0,3  | -1,0  | 2,5  | -1,3        | -0,8                             | -0,4  | 0,0                                  | -  | -0,1              |
| 06    | -0,2   | -2,0  | 2,7  | -0,8        | -1,0                             | 0,1   | -0,0                                 | -  | 0,1               |
| 07    | -0,8   | -1,9  | 2,3  | -1,2        | -0,9                             | -0,3  | -0,0                                 | -0,0                                     | 0,0               |
| 08    | 4,9  | 4,2   | 2,3  | -1,6        | -0,7                             | -0,8  | -0,0                                 | -0,0                                     | -0,0              |
| 09    | P 12,1   | 11,1  | 3,3  | -2,4        | -0,6                             | -1,1  | -0,0                                 | -0,0                                     | -0,7              |
| 08 IV | 3,2  | 4,5   | 1,6  | -2,9        | -1,3                             | -0,1  | 0,0                                  | -  | -1,5              |
| 09 I  | P 3,2  | 0,1   | 1,6  | 1,5         | 0,8                              | -0,1  | 0,0                                  | -  | 0,8               |
| II    | P 3,6  | 3,8   | 0,9  | -1,1        | -0,4                             | -0,6  | 0,0                                  | -0,0                                     | -0,2              |
| III   | P 2,1  | 1,7   | 0,2  | 0,3         | 0,4                              | -0,4  | -0,0                                 | -  | 0,3               |
| IV    | P 3,3  | 5,6   | 0,6  | -2,9        | -1,4                             | -0,0  | -0,0                                 | -  | -1,5              |
| 10 I  | P 1,6  | 0,5   | -0,4   | 1,5         | 1,3                              | -0,3  | 0,0                                  | -  | 0,4               |
| II    | P 2,1  | 2,9   | 0,4  | -1,2        | -0,7                             | -0,5  | 0,0                                  | -  | -0,0              |
| III   | A 1,1  | 1,2   | 0,3  | -0,4        | 0,0                              | -0,4  | -0,0                                 | -  | 0,0               |

Véanse notas al final del capítulo.

11. ADMINISTRACIONES PÚBLICAS

A) Protocolo de Déficit Excesivo

11.7 Adquisición neta de activos financieros

Millones de euros

|       | Total    | Efectivo y depósitos |                                 |                               |                 | Valores distintos de acciones |               |               |                       | Préstamos | Acciones y participaciones |          |                       | Otras cuentas pendientes de cobro |
|-------|----------|----------------------|---------------------------------|-------------------------------|-----------------|-------------------------------|---------------|---------------|-----------------------|-----------|----------------------------|----------|-----------------------|-----------------------------------|
|       |          | Total                | Depósitos en el Banco de España | Resto depósitos transferibles | Otros depósitos | Total                         | A corto plazo | A largo plazo | Derivados financieros |           | Total                      | Acciones | Otras participaciones |                                   |
|       |          |                      |                                 |                               |                 |                               |               |               |                       |           |                            |          |                       |                                   |
| 95    | 4 404    | -919                 | -1 840                          | 948                           | -26             | -48                           | -1            | -6            | -40                   | 2 689     | -638                       | -1 576   | 938                   | 3 318                             |
| 96    | 17 580   | 7 268                | 5 951                           | 918                           | 399             | 180                           | 27            | 187           | -34                   | 292       | 1 766                      | -586     | 2 352                 | 8 074                             |
| 97    | -671     | -3 430               | -5 123                          | 1 653                         | 40              | -71                           | 4             | -33           | -42                   | 3 091     | -4 519                     | -4 080   | -438                  | 4 257                             |
| 98    | 5 502    | 4 923                | 1 722                           | 2 175                         | 1 027           | 231                           | -31           | 274           | -13                   | 3 467     | -5 516                     | -2 468   | -3 048                | 2 397                             |
| 99    | 8 347    | 9 150                | 7 867                           | 240                           | 1 043           | 143                           | 20            | 186           | -63                   | 1 652     | -2 418                     | 324      | -2 742                | -181                              |
| 00    | 9 754    | 11 095               | 8 351                           | 1 757                         | 987             | 594                           | 58            | 658           | -122                  | 741       | -3 219                     | 24       | -3 244                | 544                               |
| 01    | -3 029   | -2 496               | -17 060                         | -1 248                        | 15 812          | 651                           | 75            | 708           | -131                  | 2 219     | -3 648                     | 400      | -4 048                | 246                               |
| 02    | 12 842   | 8 116                | 1 785                           | 3 559                         | 2 772           | 4 544                         | 189           | 4 519         | -164                  | 1 785     | -1 799                     | 294      | -2 093                | 196                               |
| 03    | 2 182    | -4 203               | 1 767                           | 606                           | -6 576          | 3 920                         | -298          | 4 389         | -171                  | 1 626     | 193                        | 796      | -602                  | 644                               |
| 04    | 16 559   | 6 131                | -1 817                          | 5 414                         | 2 535           | 9 235                         | 1 019         | 8 339         | -123                  | 1 794     | -443                       | 228      | -671                  | -158                              |
| 05    | 22 570   | 11 380               | -695                            | 9 771                         | 2 304           | 7 921                         | 508           | 7 419         | -7                    | 1 276     | 463                        | 496      | -33                   | 1 530                             |
| 06    | 26 614   | 13 340               | 1 780                           | 8 261                         | 3 299           | 9 542                         | -1 372        | 10 917        | -3                    | 1 895     | 261                        | 356      | -95                   | 1 575                             |
| 07    | 24 217   | 12 168               | 2 973                           | 4 909                         | 4 286           | 9 752                         | 527           | 9 221         | 4                     | 2 293     | 508                        | 135      | 373                   | -503                              |
| 08    | 25 255   | 819                  | 740                             | -5 764                        | 5 843           | 19 186                        | 510           | 18 649        | 27                    | 1 721     | 869                        | 461      | 409                   | 2 660                             |
| 09    | P 35 230 | 17 814               | 12 463                          | -3 504                        | 8 855           | 6 251                         | -37           | 6 251         | 38                    | 7 930     | 535                        | 305      | 230                   | 2 700                             |
| 08 IV | 17 532   | 4 677                | 2 693                           | 1 805                         | 180             | 8 327                         | 384           | 7 960         | -17                   | 362       | -217                       | -74      | -143                  | 4 383                             |
| 09 I  | P 16 774 | 14 305               | 8 473                           | -5 916                        | 11 747          | 949                           | -79           | 1 037         | -9                    | 1 828     | 278                        | 127      | 151                   | -585                              |
| II    | P 9 961  | 4 938                | -1 975                          | -1 924                        | 8 837           | 4 373                         | -495          | 4 872         | -4                    | 3 296     | 134                        | 47       | 87                    | -2 780                            |
| III   | P 1 661  | -4 073               | 1 717                           | 3 034                         | -8 824          | 1 267                         | 946           | 340           | -19                   | 1 572     | 230                        | 151      | 79                    | 2 665                             |
| IV    | P 6 834  | 2 643                | 4 247                           | 1 302                         | -2 906          | -338                          | -409          | 1             | 70                    | 1 236     | -107                       | -20      | -87                   | 3 400                             |
| 10 I  | P -4 041 | -5 803               | -295                            | -2 713                        | -2 796          | 2 169                         | 299           | 1 909         | -39                   | 1 147     | 191                        | 193      | -2                    | -1 745                            |
| II    | P 3 958  | -616                 | -407                            | -1 269                        | 1 061           | 2 122                         | 1 154         | 1 014         | -46                   | 3 353     | 968                        | 112      | 856                   | -1 870                            |
| III   | A 3 039  | -11 240              | -12 874                         | -635                          | 2 269           | 4 646                         | 1 966         | 2 713         | -32                   | 1 043     | 538                        | 165      | 373                   | 8 052                             |

11. ADMINISTRACIONES PÚBLICAS

A) Protocolo de Déficit Excesivo

11.8 Deuda por instrumentos

Millones de euros

|      | Total     | Porcentajes del PIB pm | Efectivo y depósitos | Valores distintos de acciones |               |               | Préstamos |               |               | Pasivos en poder de otras Administraciones Públicas (a) | Pro memoria: Empresas Públicas (b) |                        |
|------|-----------|------------------------|----------------------|-------------------------------|---------------|---------------|-----------|---------------|---------------|---|------------------------------------|------------------------|
|      |           |                        |                      | Total                         | A corto plazo | A largo plazo | Total     | A corto plazo | A largo plazo |   | Valores absolutos                  | Porcentajes del PIB pm |
|      |           |                        |                      |                               |               |               |           |               |               |   |                                    |                        |
| 95   | 283 076   | 63,3                   | 2 338                | 216 717                       | 72 019        | 144 698       | 64 021    | 7 758         | 56 263        | 8 501   | 18 774                             | 4,2                    |
| 96   | 319 600   | 67,4                   | 2 436                | 248 850                       | 82 035        | 166 815       | 68 314    | 8 673         | 59 641        | 11 316  | 16 279                             | 3,4                    |
| 97   | 333 199   | 66,1                   | 2 333                | 270 578                       | 72 761        | 197 817       | 60 288    | 7 464         | 52 824        | 14 271  | 15 179                             | 3,0                    |
| 98   | 345 953   | 64,1                   | 2 503                | 285 286                       | 61 032        | 224 255       | 58 163    | 5 858         | 52 306        | 16 988  | 14 864                             | 2,8                    |
| 99   | 361 556   | 62,3                   | 2 643                | 302 662                       | 54 335        | 248 327       | 56 251    | 5 377         | 50 873        | 17 319  | 15 046                             | 2,6                    |
| 00   | 373 506   | 59,3                   | 2 595                | 314 607                       | 45 642        | 268 965       | 56 305    | 5 754         | 50 551        | 18 355  | 15 483                             | 2,5                    |
| 01   | 377 806   | 55,5                   | 2 522                | 318 532                       | 36 756        | 281 776       | 56 752    | 6 744         | 50 008        | 19 187  | 16 190                             | 2,4                    |
| 02   | 383 170   | 52,5                   | 2 134                | 323 779                       | 36 830        | 286 949       | 57 257    | 5 946         | 51 311        | 23 999  | 17 405                             | 2,4                    |
| 03   | 381 591   | 48,7                   | 2 307                | 321 091                       | 39 877        | 281 214       | 58 193    | 6 503         | 51 690        | 28 120  | 20 952                             | 2,7                    |
| 04   | 388 701   | 46,2                   | 2 543                | 320 110                       | 37 386        | 282 724       | 66 048    | 6 537         | 59 511        | 36 581  | 19 444                             | 2,3                    |
| 05   | 391 083   | 43,0                   | 2 798                | 323 434                       | 33 344        | 290 090       | 64 851    | 4 227         | 60 624        | 39 978  | 22 414                             | 2,5                    |
| 06   | 389 507   | 39,6                   | 3 064                | 321 447                       | 32 574        | 288 873       | 64 997    | 4 425         | 60 572        | 39 066  | 26 752                             | 2,7                    |
| 07   | 380 661   | 36,1                   | 3 307                | 313 269                       | 33 397        | 279 872       | 64 086    | 4 420         | 59 665        | 42 720  | 33 263                             | 3,2                    |
| 08 I | 375 870   | 35,3                   | 3 314                | 306 984                       | 35 237        | 271 747       | 65 572    | 6 115         | 59 457        | 45 479  | 34 674                             | 3,3                    |
| II   | 385 636   | 35,8                   | 3 372                | 314 900                       | 33 166        | 281 734       | 67 364    | 6 566         | 60 799        | 46 438  | 35 752                             | 3,3                    |
| III  | 398 349   | 36,7                   | 3 437                | 328 132                       | 37 316        | 290 815       | 66 780    | 5 762         | 61 018        | 50 550  | 36 802                             | 3,4                    |
| IV   | 433 611   | 39,8                   | 3 420                | 355 532                       | 53 033        | 302 498       | 74 660    | 7 710         | 66 950        | 51 679  | 39 620                             | 3,6                    |
| 09 I | P 466 885 | 43,2                   | 3 386                | 386 723                       | 64 674        | 322 049       | 76 777    | 8 766         | 68 010        | 53 391  | 42 724                             | 4,0                    |
| II   | P 504 357 | 47,1                   | 3 413                | 418 390                       | 72 501        | 345 889       | 82 554    | 11 480        | 71 074        | 58 937  | 44 373                             | 4,1                    |
| III  | P 526 351 | 49,7                   | 3 466                | 437 631                       | 78 921        | 358 710       | 85 255    | 10 393        | 74 862        | 63 424  | 46 969                             | 4,4                    |
| IV   | P 561 319 | 53,3                   | 3 468                | 471 564                       | 86 395        | 385 169       | 86 287    | 9 015         | 77 272        | 63 274  | 48 549                             | 4,6                    |
| 10 I | P 578 563 | 55,0                   | 3 466                | 484 432                       | 84 849        | 399 583       | 90 664    | 11 933        | 78 731        | 66 702  | 50 436                             | 4,8                    |
| II   | P 600 524 | 57,0                   | 3 512                | 499 516                       | 81 740        | 417 776       | 97 496    | 12 190        | 85 306        | 71 748  | 52 343                             | 5,0                    |
| III  | P 611 894 | 57,9                   | 3 568                | 508 289                       | 86 152        | 422 137       | 100 038   | 11 262        | 88 776        | 76 271  | 53 280                             | 5,0                    |
| IV   | A 638 767 | 60,1                   | 3 584                | 533 022                       | 87 196        | 445 826       | 102 161   | 7 780         | 94 381        | 78 338  | 55 982                             | 5,3                    |

Véanse notas al final del capítulo

**11. ADMINISTRACIONES PÚBLICAS**  
**A) Protocolo de Déficit Excesivo**

**11.9 Deuda por sectores de contrapartida y monedas**

Millones de euros

|            | Por sectores de contrapartida |                           |                 |  |   |                           |        | Por monedas     |               |   |
|------------|-------------------------------|---------------------------|-----------------|--|---|---------------------------|--------|-----------------|---------------|---|
|            | Sectores residentes           |                           |                 |  |   |                           |        | Resto del mundo | Pesetas/Euros | Otras monedas distintas de la peseta/euro |
|            | Total                         | Instituciones financieras |                 |  |   | Resto sectores residentes |        |                 |               |   |
|            |                               | Total                     | Banco de España | Otras instituciones financieras monetarias | Otras instituciones financieras no monetarias |                           |        |                 |               |   |
| 1=2+8=9+10 | 2=3+7                         | 3=4 a 6                   | 4               | 5  | 6   | 7                         | 8      | 9               | 10            |   |
| 95         | 283 076                       | 218 893                   | 168 966         | 16 313                                     | 104 726                                       | 47 927                    | 49 928 | 64 183          | 260 273       | 22 803                                    |
| 96         | 319 600                       | 252 401                   | 202 067         | 16 136                                     | 110 438                                       | 75 493                    | 50 334 | 67 199          | 295 533       | 24 067                                    |
| 97         | 333 199                       | 255 657                   | 210 793         | 15 808                                     | 99 718  | 95 267                    | 44 864 | 77 543          | 305 990       | 27 210                                    |
| 98         | 345 953                       | 261 724                   | 223 119         | 15 870                                     | 95 462  | 111 787                   | 38 605 | 84 229          | 312 316       | 33 637                                    |
| 99         | 361 556                       | 251 656                   | 215 622         | 15 167                                     | 95 500  | 104 955                   | 36 034 | 109 900         | 351 982       | 9 574                                     |
| 00         | 373 506                       | 232 007                   | 187 476         | 14 450                                     | 92 255  | 80 770                    | 44 531 | 141 500         | 363 169       | 10 338                                    |
| 01         | 377 806                       | 224 492                   | 181 924         | 13 952                                     | 103 849                                       | 64 122                    | 42 568 | 153 314         | 367 979       | 9 827                                     |
| 02         | 383 170                       | 220 684                   | 182 405         | 14 170                                     | 107 964                                       | 60 271                    | 38 278 | 162 487         | 375 293       | 7 877                                     |
| 03         | 381 591                       | 235 271                   | 189 423         | 16 319                                     | 115 858                                       | 57 246                    | 45 848 | 146 320         | 374 679       | 6 912                                     |
| 04         | 388 701                       | 218 812                   | 170 361         | 17 486                                     | 100 642                                       | 52 233                    | 48 451 | 169 889         | 383 544       | 5 156                                     |
| 05         | 391 083                       | 211 945                   | 169 959         | 18 225                                     | 99 449  | 52 284                    | 41 986 | 179 138         | 387 008       | 4 075                                     |
| 06         | 389 507                       | 200 106                   | 155 486         | 15 949                                     | 84 963  | 54 574                    | 44 620 | 189 401         | 386 485       | 3 023                                     |
| 07 IV      | 380 661                       | 202 576                   | 159 397         | 14 985                                     | 92 556  | 51 856                    | 43 179 | 178 085         | 378 228       | 2 433                                     |
| 08 I       | 375 870                       | 197 417                   | 156 792         | 15 818                                     | 90 299  | 50 675                    | 40 625 | 178 452         | 373 119       | 2 750                                     |
| II         | 385 636                       | 202 960                   | 163 829         | 16 136                                     | 91 329  | 56 363                    | 39 131 | 182 676         | 382 968       | 2 667                                     |
| III        | 398 349                       | 200 653                   | 163 488         | 17 019                                     | 90 515  | 55 955                    | 37 165 | 197 696         | 395 518       | 2 831                                     |
| IV         | 433 611                       | 231 238                   | 176 670         | 16 923                                     | 114 494                                       | 45 253                    | 54 568 | 202 373         | 430 694       | 2 917                                     |
| 09 I       | P 466 885                     | 254 304                   | 196 048         | 18 113                                     | 133 102                                       | 44 833                    | 58 255 | 212 582         | 463 499       | 3 386                                     |
| II         | P 504 357                     | 277 352                   | 219 592         | 18 599                                     | 151 321                                       | 49 672                    | 57 759 | 227 005         | 500 447       | 3 910                                     |
| III        | P 526 351                     | 292 458                   | 227 487         | 19 113                                     | 157 962                                       | 50 412                    | 64 971 | 233 893         | 522 486       | 3 866                                     |
| IV         | P 561 319                     | 320 921                   | 237 895         | 19 796                                     | 169 916                                       | 48 184                    | 83 025 | 240 398         | 557 247       | 4 072                                     |
| 10 I       | P 578 563                     | 331 187                   | 242 759         | 20 960                                     | 169 787                                       | 52 012                    | 88 427 | 247 376         | 574 384       | 4 178                                     |
| II         | P 600 524                     | 348 518                   | 252 241         | 20 477                                     | 179 745                                       | 52 018                    | 96 277 | 252 006         | 596 607       | 3 917                                     |
| III        | P 611 894                     | 344 266                   | 254 957         | 21 851                                     | 177 193                                       | 55 913                    | 89 310 | 267 628         | 608 134       | 3 760                                     |

Véanse notas al final del capítulo.

**11. EMPRESAS PÚBLICAS (a)**  
**B) Deuda de las Empresas Públicas (b)**

**11.10 Deuda por administraciones propietarias**

|      | Valores absolutos (millones de euros) |                        |                       |                       |                                      | Porcentajes del PIB pm |                        |                       |                       |                                      | Pro memoria: PIB pm (c) |
|------|---------------------------------------|------------------------|-----------------------|-----------------------|--------------------------------------|------------------------|------------------------|-----------------------|-----------------------|--------------------------------------|-------------------------|
|      | Total                                 | Administración Central | Comunidades Autónomas | Corporaciones Locales | Administraciones de Seguridad Social | Total                  | Administración Central | Comunidades Autónomas | Corporaciones Locales | Administraciones de Seguridad Social |                         |
|      | 1=2 a 5                               | 2                      | 3                     | 4                     | 5                                    | 6=7 a 10               | 7                      | 8                     | 9                     | 10                                   |                         |
| 95   | 18 774                                | 15 608                 | 1 698                 | 1 469                 | -                                    | 4,2                    | 3,5                    | 0,4                   | 0,3                   | -                                    | 447 205                 |
| 96   | 16 279                                | 13 051                 | 1 790                 | 1 438                 | -                                    | 3,4                    | 2,8                    | 0,4                   | 0,3                   | -                                    | 473 855                 |
| 97   | 15 179                                | 11 736                 | 2 028                 | 1 414                 | -                                    | 3,0                    | 2,3                    | 0,4                   | 0,3                   | -                                    | 503 921                 |
| 98   | 14 864                                | 11 166                 | 2 296                 | 1 402                 | -                                    | 2,8                    | 2,1                    | 0,4                   | 0,3                   | -                                    | 539 493                 |
| 99   | 15 046                                | 10 292                 | 3 394                 | 1 361                 | -                                    | 2,6                    | 1,8                    | 0,6                   | 0,2                   | -                                    | 579 942                 |
| 00   | 15 483                                | 10 655                 | 2 832                 | 1 996                 | -                                    | 2,5                    | 1,7                    | 0,4                   | 0,3                   | -                                    | 630 263                 |
| 01   | 16 190                                | 10 510                 | 3 443                 | 2 237                 | -                                    | 2,4                    | 1,5                    | 0,5                   | 0,3                   | -                                    | 680 678                 |
| 02   | 17 405                                | 10 394                 | 4 568                 | 2 444                 | -                                    | 2,4                    | 1,4                    | 0,6                   | 0,3                   | -                                    | 729 206                 |
| 03   | 20 952                                | 11 768                 | 6 217                 | 2 967                 | -                                    | 2,7                    | 1,5                    | 0,8                   | 0,4                   | -                                    | 782 929                 |
| 04   | 19 444                                | 9 626                  | 6 620                 | 3 198                 | -                                    | 2,3                    | 1,1                    | 0,8                   | 0,4                   | -                                    | 841 042                 |
| 05   | 22 414                                | 11 533                 | 7 280                 | 3 601                 | -                                    | 2,5                    | 1,3                    | 0,8                   | 0,4                   | -                                    | 908 792                 |
| 06   | 26 752                                | 14 078                 | 8 793                 | 3 881                 | -                                    | 2,7                    | 1,4                    | 0,9                   | 0,4                   | -                                    | 984 284                 |
| 07   | 33 263                                | 18 080                 | 10 407                | 4 777                 | -                                    | 3,2                    | 1,7                    | 1,0                   | 0,5                   | -                                    | 1 053 537               |
| 08 I | 34 674                                | 18 990                 | 10 762                | 4 921                 | -                                    | 3,3                    | 1,8                    | 1,0                   | 0,5                   | -                                    | 1 065 307               |
| II   | 35 752                                | 19 336                 | 11 251                | 5 164                 | -                                    | 3,3                    | 1,8                    | 1,0                   | 0,5                   | -                                    | 1 076 956               |
| III  | 36 802                                | 19 610                 | 11 732                | 5 459                 | -                                    | 3,4                    | 1,8                    | 1,1                   | 0,5                   | -                                    | 1 086 007               |
| IV   | 39 620                                | 21 389                 | 12 550                | 5 681                 | -                                    | 3,6                    | 2,0                    | 1,2                   | 0,5                   | -                                    | 1 088 124               |
| 09 I | P 42 724                              | 22 564                 | 12 993                | 7 167                 | -                                    | 4,0                    | 2,1                    | 1,2                   | 0,7                   | -                                    | 1 081 295               |
| II   | P 44 373                              | 23 161                 | 13 959                | 7 253                 | -                                    | 4,1                    | 2,2                    | 1,3                   | 0,7                   | -                                    | 1 070 227               |
| III  | P 46 969                              | 24 690                 | 14 706                | 7 574                 | -                                    | 4,4                    | 2,3                    | 1,4                   | 0,7                   | -                                    | 1 060 098               |
| IV   | P 48 549                              | 25 492                 | 15 203                | 7 855                 | -                                    | 4,6                    | 2,4                    | 1,4                   | 0,7                   | -                                    | 1 053 914               |
| 10 I | P 50 436                              | 26 281                 | 16 161                | 7 994                 | -                                    | 4,8                    | 2,5                    | 1,5                   | 0,8                   | -                                    | 1 051 552               |
| II   | P 52 343                              | 27 327                 | 16 628                | 8 388                 | -                                    | 5,0                    | 2,6                    | 1,6                   | 0,8                   | -                                    | 1 054 156               |
| III  | P 53 280                              | 27 926                 | 16 960                | 8 394                 | -                                    | 5,0                    | 2,6                    | 1,6                   | 0,8                   | -                                    | 1 057 244               |
| IV   | A 55 982                              | 29 635                 | 17 284                | 9 063                 | -                                    | 5,3                    | 2,8                    | 1,6                   | 0,9                   | -                                    | 1 062 591               |

Véanse notas al final del capítulo.

## NOTAS A LOS CUADROS DEL CAPÍTULO 11. ADMINISTRACIONES PÚBLICAS

### Cuadro 11.1

a. Un signo positivo (negativo) implica que las Administraciones Públicas han obtenido beneficios (pérdidas) por este concepto.

b. Las diferencias entre la Capacidad (+) o Necesidad (-) de Financiación según el PDE que se recoge en esta columna y la de la Contabilidad Nacional de España (columnas 1 a 5) se deben a la inclusión en la cuenta de operaciones no financieras de los *swaps* de intereses (columnas 6 a 10) de acuerdo con lo establecido en el Reglamento (CE) 2558/2001, de 3 de diciembre de 2001, de forma que los beneficios (pérdidas) de las operaciones *swaps* reducen (incrementan) los intereses. En Contabilidad Nacional, los *swaps* de intereses se consideran una operación financiera.

c. El PIB a precios de mercado se ha elaborado a partir de la serie oficial de la CNE trimestral que publica el INE.

Nota: Pueden existir diferencias entre los datos de este cuadro y los que figuran en el cuadro 2.9, por revisiones posteriores al envío de la Notificación PDE a la Comisión Europea.

### Cuadro 11.2

Nota: Los porcentajes de los trimestres se calculan: 1) cuando se dispone del PIB de los cuatro trimestres del año en cuestión se toma como referencia el PIB del año; 2) cuando no se dispone del PIB de los cuatro trimestres del año en cuestión se toma como referencia el PIB anual que resulta de agregar el PIB trimestral de los últimos cuatro trimestres.

Véanse notas al cuadro 11.1

### Cuadro 11.3

a. Pasivos emitidos por Administraciones Públicas en poder de otras Administraciones Públicas, otras cuentas pendientes de pago y ajustes por diferencias entre el valor de mercado y el valor nominal de los pasivos, así como otros ajustes como consecuencia de reclasificaciones de unidades institucionales y otras revisiones de información.

### Cuadro 11.4

Véanse notas al cuadro 11.3

### Cuadro 11.5

a. Variaciones anuales de la columna 1 del cuadro 11.8.

b. Columna 11 del cuadro 11.1, cambiada de signo.

c. Un signo positivo significa que el concepto correspondiente contribuye a incrementar la deuda; un signo negativo, que contribuye a disminuirla.

d. Columna detallada en el cuadro 11.7.

e. Incluye efectos como los producidos por reclasificación de unidades institucionales o instrumentos financieros.

f. Incluye los ajustes por los intereses devengados menos los intereses pagados, por primas de emisión o de amortización, por la diferencia entre el nominal emitido y el efectivo captado en las emisiones a descuento, por pérdidas o ganancias de capital realizadas en la amortización anticipada de pasivos y por discrepancias entre la Capacidad (+) o Necesidad (-) de Financiación y las Operaciones Financieras Netas.

### Cuadro 11.6

Nota: Los porcentajes de los trimestres se calculan: 1) cuando se dispone del PIB de los cuatro trimestres del año en cuestión se toma como referencia el PIB del año; 2) Cuando no se dispone del PIB de los cuatro trimestres del año en cuestión se toma como referencia el PIB anual que resulta de agregar el PIB trimestral de los últimos cuatro trimestres.

Véanse notas al cuadro 11.5

### Cuadro 11.8

a. Que ya aparecen deducidos de las columnas 3 a 9.

b. Principales organismos no administrativos, entes y empresas no clasificadas como Administraciones Públicas. La deuda de estas unidades no está sujeta al (es decir, no está incluida en el ámbito del) Protocolo de Déficit Excesivo (PDE), por lo que no se incluye en las Notificaciones a la Comisión a que se refiere ese procedimiento. En este cuadro se presenta la deuda de estas unidades para recoger su montante elaborado de forma homogénea a la deuda PDE.

Nota: Pueden existir diferencias entre los datos de este cuadro y los que figuran en el cuadro 2.9 por revisiones posteriores al envío de la Notificación PDE a la Comisión Europea.

### Cuadro 11.9

Nota: Pueden existir diferencias entre los datos de este cuadro y los que figuran en el cuadro 2.9, por revisiones posteriores al envío de la Notificación PDE a la Comisión Europea.

### Cuadro 11.10

a. Las unidades que se recogen aquí como Empresas Públicas son los principales organismos no administrativos, entes y empresas no clasificadas como Administraciones Públicas.

b. Para facilitar la comparación con la deuda de las Administraciones Públicas que figura en los cuadros anteriores (que es la deuda pública en sentido estricto), la deuda de las Empresas Públicas que figura en este cuadro se ha calculado siguiendo la metodología del PDE. La deuda de las Empresas Públicas no está incluida en el ámbito del PDE y, por tanto, a diferencia de la deuda de las Administraciones Públicas (deuda pública), no se incluye en las Notificaciones que se remiten a la Comisión Europea.

c. El PIB a precios de mercado se ha elaborado a partir de la serie oficial de la CNE trimestral que publica el INE agregando los últimos cuatro trimestres para cada fecha de referencia.

12 ADMINISTRACIÓN CENTRAL Y ADMINISTRACIONES DE SEGURIDAD SOCIAL  
CENTRAL GOVERNMENT AND SOCIAL SECURITY FUNDS

**NOTA INTRODUCTORIA A LOS CUADROS DEL CAPÍTULO 12 Y OTRAS ESTADÍSTICAS  
SOBRE ADMINISTRACIÓN CENTRAL Y ADMINISTRACIONES DE SEGURIDAD SOCIAL**

- 1 El Banco de España tiene encomendada por el Plan Estadístico Nacional, entre otras, la elaboración de las estadísticas de deuda pública según el Protocolo sobre el Déficit Excesivo (PDE) y las Cuentas Financieras de las Administraciones Públicas, en tanto que parte de las *Cuentas Financieras de la Economía Española*, ambas de periodicidad trimestral. La deuda PDE de la Administración Central se presenta en los cuadros 12.6 a 12.8 de este capítulo, y la de las Administraciones de Seguridad Social, en el cuadro 12.16; entre los cuadros del capítulo figura la conciliación entre deuda, operaciones financieras y capacidad (+) o necesidad (-) de financiación.
- 2 Por otro lado, las Cuentas Financieras de estos subsectores de las Administraciones Públicas se incluyen en la publicación *Cuentas Financieras de la Economía Española*, que se difunden también en el sitio de Internet del Banco de España (<http://www.bde.es/webbde/es/estadis/ccff/ccff.html>). A esta información se puede acceder desde los siguientes enlaces:

Detalles por instrumentos de las cuentas no consolidadas. Balance financiero:

<http://www.bde.es/webbde/es/estadis/ccff/0216a.pdf> y <http://www.bde.es/webbde/es/estadis/ccff/0219a.pdf>.

Detalles por instrumentos de las cuentas no consolidadas. Cuenta de operaciones financieras:

<http://www.bde.es/webbde/es/estadis/ccff/0216b.pdf> y <http://www.bde.es/webbde/es/estadis/ccff/0219b.pdf>.

- 3 Las Cuentas no Financieras de la Administración Central y de las Administraciones de Seguridad Social se elaboran, fundamentalmente, por la Intervención General de la Administración del Estado (IGAE), y también por el INE, y se difunden en [www.pap.meh.es](http://www.pap.meh.es) y en [www.ine.es](http://www.ine.es). Por otra parte, el Banco de España incluye, en su publicación *Cuentas Financieras de la Economía Española*, una amplia síntesis de esta información, a la que se puede acceder desde los siguientes enlaces:

Cuentas de operaciones no financieras:

<http://www.bde.es/webbde/es/estadis/ccff/0117.pdf> y <http://www.bde.es/webbde/es/estadis/ccff/0120.pdf>.

**12. ADMINISTRACIÓN CENTRAL**  
**A) Protocolo de Déficit Excesivo**

**12.1 Capacidad (+) o necesidad (-) de financiación y pasivos en circulación. Valores absolutos**

Capacidad (+) o necesidad (-) de financiación: INE e IGAE. PIBpm: INE.

Millones de euros

|       | Capacidad (+) o Necesidad (-) de financiación  |                                   |  | Pasivos en circulación y deuda                        |   |  |                                  |  |                                   | Pro memoria:<br>PIB pm |
|-------|--|-----------------------------------|--|---|---|--|----------------------------------|--|-----------------------------------|------------------------|
|       | Según la Contabilidad Nacional de España (CNE) | Ajuste por Swaps de intereses (a) | Según el Protocolo de Déficit Excesivo | Según las Cuentas Financieras de la Economía Española | Ajustes por pasivos no incluidos y por valoración |  |                                  | Deuda según el Protocolo de Déficit Excesivo |                                   |                        |
|       |  |                                   |  |   | Total   | Pasivos de Administraciones Públicas en poder de otras Administraciones Públicas | Otras cuentas pendientes de pago |  | Ajustes de valoración y otros (b) |                        |
| 1     | 2  | 3=1+2                             | 4=5+9                                  | 5=6 a 8   | 6   | 7  | 8                                | 9  | 10                                |                        |
| 95    | -24 520  | 40                                | -24 480                                | 249 962   | 14 187  | 385  | 8 808                            | 4 994  | 235 775                           | 447 205                |
| 96    | -18 101  | 34                                | -18 067                                | 293 626   | 26 703  | 529  | 5 133                            | 21 041                                       | 266 923                           | 473 855                |
| 97    | -14 497  | 42                                | -14 455                                | 309 159   | 31 071  | 445  | 4 139                            | 26 487                                       | 278 089                           | 503 921                |
| 98    | -13 903  | 13                                | -13 890                                | 333 908   | 45 064  | 305  | 5 463                            | 39 296                                       | 288 844                           | 539 493                |
| 99    | -7 759   | 63                                | -7 696                                 | 327 623   | 25 078  | 150  | 5 695                            | 19 233                                       | 302 545                           | 579 942                |
| 00    | -6 522   | 112                               | -6 410                                 | 339 591   | 27 015  | 1 187  | 7 833                            | 17 996                                       | 312 576                           | 630 263                |
| 01    | -5 344   | 106                               | -5 238                                 | 339 504   | 27 110  | 2 018  | 5 051                            | 20 040                                       | 312 394                           | 680 678                |
| 02    | -5 161   | 129                               | -5 032                                 | 354 999   | 41 219  | 6 831  | 6 463                            | 27 926                                       | 313 780                           | 729 206                |
| 03    | -4 070   | 109                               | -3 961                                 | 349 935   | 41 534  | 10 952   | 6 440                            | 24 143                                       | 308 401                           | 782 929                |
| 04    | -10 986  | 82                                | -10 904                                | 368 731   | 57 332  | 19 412   | 6 314                            | 31 605                                       | 311 399                           | 841 042                |
| 05    | 2 043  | 31                                | 2 074                                  | 372 836   | 65 214  | 22 810   | 8 509                            | 33 896                                       | 307 622                           | 908 792                |
| 06    | 6 780  | 22                                | 6 802                                  | 357 160   | 54 185  | 21 897   | 12 735                           | 19 553                                       | 302 975                           | 984 284                |
| 07    | 11 874   | 6                                 | 11 880                                 | 342 498   | 51 055  | 25 551   | 15 421                           | 10 084                                       | 291 442                           | 1 053 537              |
| 08    | -30 605  | -43                               | -30 648                                | 408 999   | 76 974  | 34 511   | 18 144                           | 24 318                                       | 332 025                           | 1 088 124              |
| 09    | P -98 568                                      | 60                                | -98 508                                | 537 551   | 98 606  | 46 105   | 21 628                           | 30 873                                       | 438 946                           | 1 053 914              |
| 08 IV | ...  | ...                               | ...                                    | 408 999   | 76 974  | 34 511   | 18 144                           | 24 318                                       | 332 025                           | 1 088 124              |
| 09 I  | P  | ...                               | ...                                    | 439 509   | 79 034  | 36 222   | 18 574                           | 24 237                                       | 360 476                           | 1 081 295              |
| II    | P  | ...                               | ...                                    | 471 742   | 83 688  | 41 769   | 15 352                           | 26 567                                       | 388 054                           | 1 070 227              |
| III   | P  | ...                               | ...                                    | 498 916   | 92 347  | 46 256   | 14 962                           | 31 128                                       | 406 569                           | 1 060 098              |
| IV    | P  | ...                               | ...                                    | 537 551   | 98 606  | 46 105   | 21 628                           | 30 873                                       | 438 946                           | 1 053 914              |
| 10 I  | P  | ...                               | ...                                    | 544 228   | 97 883  | 49 533   | 15 383                           | 32 967                                       | 446 346                           | 1 051 552              |
| II    | P  | ...                               | ...                                    | 546 506   | 88 081  | 54 580   | 20 565                           | 12 936                                       | 458 425                           | 1 054 156              |
| III   | A  | ...                               | ...                                    | 571 341   | 103 993   | 59 102   | 21 989                           | 22 901                                       | 467 348                           | 1 057 244              |

Véanse notas al final del capítulo.

**12. ADMINISTRACIÓN CENTRAL**  
**A) Protocolo de Déficit Excesivo**

**12.2 Capacidad (+) o necesidad (-) de financiación y pasivos en circulación. Porcentajes del PIB pm**

Capacidad (+) o necesidad (-) de financiación: INE e IGAE. PIBpm: INE

Porcentajes

|       | Capacidad (+) o Necesidad (-) de financiación  |                                   |  | Pasivos en circulación y deuda                        |   |  |                                  |  |                                   | Pro memoria:<br>PIB pm |
|-------|--|-----------------------------------|--|---|---|--|----------------------------------|--|-----------------------------------|------------------------|
|       | Según la Contabilidad Nacional de España (CNE) | Ajuste por Swaps de intereses (a) | Según el Protocolo de Déficit Excesivo | Según las Cuentas Financieras de la Economía Española | Ajustes por pasivos no incluidos y por valoración |  |                                  | Deuda según el Protocolo de Déficit Excesivo |                                   |                        |
|       |  |                                   |  |   | Total   | Pasivos de Administraciones Públicas en poder de otras Administraciones Públicas | Otras cuentas pendientes de pago |  | Ajustes de valoración y otros (b) |                        |
| 1     | 2  | 3=1+2                             | 4=5+9                                  | 5=6 a 8   | 6   | 7  | 8                                | 9  | 10                                |                        |
| 95    | -5,5   | 0,0                               | -5,5                                   | 55,9  | 3,2   | 0,1  | 2,0                              | 1,1  | 52,7                              | 447 205                |
| 96    | -3,8   | 0,0                               | -3,8                                   | 62,0  | 5,6   | 0,1  | 1,1                              | 4,4  | 56,3                              | 473 855                |
| 97    | -2,9   | 0,0                               | -2,9                                   | 61,4  | 6,2   | 0,1  | 0,8                              | 5,3  | 55,2                              | 503 921                |
| 98    | -2,6   | 0,0                               | -2,6                                   | 61,9  | 8,4   | 0,1  | 1,0                              | 7,3  | 53,5                              | 539 493                |
| 99    | -1,3   | 0,0                               | -1,3                                   | 56,5  | 4,3   | 0,0  | 1,0                              | 3,3  | 52,2                              | 579 942                |
| 00    | -1,0   | 0,0                               | -1,0                                   | 53,9  | 4,3   | 0,2  | 1,2                              | 2,9  | 49,6                              | 630 263                |
| 01    | -0,8   | 0,0                               | -0,8                                   | 49,9  | 4,0   | 0,3  | 0,7                              | 2,9  | 45,9                              | 680 678                |
| 02    | -0,7   | 0,0                               | -0,7                                   | 48,7  | 5,7   | 0,9  | 0,9                              | 3,8  | 43,0                              | 729 206                |
| 03    | -0,5   | 0,0                               | -0,5                                   | 44,7  | 5,3   | 1,4  | 0,8                              | 3,1  | 39,4                              | 782 929                |
| 04    | -1,3   | 0,0                               | -1,3                                   | 43,8  | 6,8   | 2,3  | 0,8                              | 3,8  | 37,0                              | 841 042                |
| 05    | 0,2  | 0,0                               | 0,2                                    | 41,0  | 7,2   | 2,5  | 0,9                              | 3,7  | 33,8                              | 908 792                |
| 06    | 0,7  | 0,0                               | 0,7                                    | 36,3  | 5,5   | 2,2  | 1,3                              | 2,0  | 30,8                              | 984 284                |
| 07    | 1,1  | 0,0                               | 1,1                                    | 32,5  | 4,8   | 2,4  | 1,5                              | 1,0  | 27,7                              | 1 053 537              |
| 08    | -2,8   | -0,0                              | -2,8                                   | 37,6  | 7,1   | 3,2  | 1,7                              | 2,2  | 30,5                              | 1 088 124              |
| 09    | P -9,4   | 0,0                               | -9,3                                   | 51,0  | 9,4   | 4,4  | 2,1                              | 2,9  | 41,6                              | 1 053 914              |
| 08 IV | ...  | ...                               | ...                                    | 37,6  | 7,1   | 3,2  | 1,7                              | 2,2  | 30,5                              | 1 088 124              |
| 09 I  | P  | ...                               | ...                                    | 40,6  | 7,3   | 3,3  | 1,7                              | 2,2  | 33,3                              | 1 081 295              |
| II    | P  | ...                               | ...                                    | 44,1  | 7,8   | 3,9  | 1,4                              | 2,5  | 36,3                              | 1 070 227              |
| III   | P  | ...                               | ...                                    | 47,1  | 8,7   | 4,4  | 1,4                              | 2,9  | 38,4                              | 1 060 098              |
| IV    | P  | ...                               | ...                                    | 51,0  | 9,4   | 4,4  | 2,1                              | 2,9  | 41,6                              | 1 053 914              |
| 10 I  | P  | ...                               | ...                                    | 51,8  | 9,3   | 4,7  | 1,5                              | 3,1  | 42,4                              | 1 051 552              |
| II    | P  | ...                               | ...                                    | 51,8  | 8,4   | 5,2  | 2,0                              | 1,2  | 43,5                              | 1 054 156              |
| III   | A  | ...                               | ...                                    | 54,0  | 9,8   | 5,6  | 2,1                              | 2,2  | 44,2                              | 1 057 244              |

Véanse notas al final del capítulo.

**12. ADMINISTRACIÓN CENTRAL**  
**A) Protocolo de Déficit Excesivo**

**12.3 Conciliación entre la necesidad de financiación y la variación de la deuda elaborada según la metodología del Protocolo de Déficit Excesivo.**  
**Valores absolutos**

INE, IGAE y Banco de España Millones de euros

|    | Variación de la deuda elaborada según la metodología del PDE (a) | Necesidad(+) o Capac.(-) de financiación según la metodología del PDE (b) | Adquisiciones netas de activos financieros (c) (d) | Ajustes (c) |                                  |   |                                      |  |                   |
|----|--|---|--|-------------|----------------------------------|---|--------------------------------------|--|-------------------|
|    |  |   |  | Total       | Otras cuentas pendientes de pago | Operaciones financieras entre Administraciones Públicas | Por variaciones en el tipo de cambio | Otros cambios en volumen de la deuda (e) | Otros ajustes (f) |
|    | 1=2+3+4  | 2   | 3  | 4=5 a 9     | 5                                | 6   | 7                                    | 8  | 9                 |
| 95 | 27 384   | 24 480  | 3 104  | -200        | -2 962                           | 13  | -758                                 | 1 728                                    | 1 779             |
| 96 | 31 148   | 18 067  | 12 952   | 130         | 3 305                            | -211  | -229                                 | -  | -2 735            |
| 97 | 11 166   | 14 455  | -4 350   | 1 061       | 990                              | 115   | 684                                  | -  | -728              |
| 98 | 10 755   | 13 890  | 1 291  | -4 426      | -1 797                           | -184  | 323                                  | -  | -2 768            |
| 99 | 13 701   | 7 696   | 4 730  | 1 275       | -951                             | -163  | 1 431                                | -  | 958               |
| 00 | 10 031   | 6 410   | 4 940  | -1 319      | -2 549                           | -669  | -116                                 | -  | 2 016             |
| 01 | -182   | 5 238   | -6 721   | 1 300       | 2 322                            | -680  | -262                                 | -  | -80               |
| 02 | 1 386  | 5 032   | 2 910  | -6 556      | 588                              | -4 814  | -941                                 | -1 647                                   | 258               |
| 03 | -5 380   | 3 961   | -5 073   | -4 267      | 341                              | -4 095  | -648                                 | -  | 135               |
| 04 | 2 998  | 10 904  | 2 685  | -10 591     | 31                               | -8 430  | -692                                 | -  | -1 499            |
| 05 | -3 777   | -2 074  | 3 481  | -5 185      | -1 448                           | -3 333  | -3                                   | -  | -401              |
| 06 | -4 647   | -6 802  | 4 196  | -2 040      | -4 272                           | 951   | -110                                 | -  | 1 390             |
| 07 | -11 533  | -11 880   | 6 303  | -5 955      | -2 736                           | -3 586  | -60                                  | -64                                      | 491               |
| 08 | 40 583   | 30 648  | 22 305   | -12 370     | -2 936                           | -8 940  | -408                                 | -63                                      | -22               |
| 09 | P 106 921  | 98 508  | 30 071   | -21 659     | -3 253                           | -11 625   | -152                                 | -48                                      | -6 580            |

Véanse notas al final del capítulo.

**12. ADMINISTRACIÓN CENTRAL.**  
**A) Protocolo de Déficit Excesivo.**

**12.4 Conciliación entre la necesidad de financiación y la variación de la deuda elaborada según la metodología del Protocolo de Déficit Excesivo.**  
**Porcentajes del PIB pm**

INE, IGAE y Banco de España Porcentajes

|    | Variación de la deuda según el PDE (a) | Necesidad(+) o Capac.(-) de financiación según el PDE (b) | Adquisiciones netas de activos financieros (c) (d) | Ajustes (c) |                                  |   |                                      |  |                   |
|----|--|---|--|-------------|----------------------------------|---|--------------------------------------|--|-------------------|
|    |  |   |  | Total       | Otras cuentas pendientes de pago | Operaciones financieras entre Administraciones Públicas | Por variaciones en el tipo de cambio | Otros cambios en volumen de la deuda (e) | Otros ajustes (f) |
|    | 1=2+3+4                                | 2   | 3  | 4=5 a 9     | 5                                | 6   | 7                                    | 8  | 9                 |
| 95 | 6,1                                    | 5,5   | 0,7  | -0,0        | -0,7                             | 0,0   | -0,2                                 | 0,4                                      | 0,4               |
| 96 | 6,6                                    | 3,8   | 2,7  | 0,0         | 0,7                              | -0,0  | -0,0                                 | -  | -0,6              |
| 97 | 2,2                                    | 2,9   | -0,9   | 0,2         | 0,2                              | 0,0   | 0,1                                  | -  | -0,1              |
| 98 | 2,0                                    | 2,6   | 0,2  | -0,8        | -0,3                             | -0,0  | 0,1                                  | -  | -0,5              |
| 99 | 2,4                                    | 1,3   | 0,8  | 0,2         | -0,2                             | -0,0  | 0,2                                  | -  | 0,2               |
| 00 | 1,6                                    | 1,0   | 0,8  | -0,2        | -0,4                             | -0,1  | -0,0                                 | -  | 0,3               |
| 01 | -0,0                                   | 0,8   | -1,0   | 0,2         | 0,3                              | -0,1  | -0,0                                 | -  | -0,0              |
| 02 | 0,2                                    | 0,7   | 0,4  | -0,9        | 0,1                              | -0,7  | -0,1                                 | -0,2                                     | 0,0               |
| 03 | -0,7                                   | 0,5   | -0,6   | -0,5        | 0,0                              | -0,5  | -0,1                                 | -  | 0,0               |
| 04 | 0,4                                    | 1,3   | 0,3  | -1,3        | 0,0                              | -1,0  | -0,1                                 | -  | -0,2              |
| 05 | -0,4                                   | -0,2  | 0,4  | -0,6        | -0,2                             | -0,4  | -0,0                                 | -  | -0,0              |
| 06 | -0,5                                   | -0,7  | 0,4  | -0,2        | -0,4                             | 0,1   | -0,0                                 | -  | 0,1               |
| 07 | -1,1                                   | -1,1  | 0,6  | -0,6        | -0,3                             | -0,3  | -0,0                                 | -0,0                                     | 0,0               |
| 08 | 3,7                                    | 2,8   | 2,0  | -1,1        | -0,3                             | -0,8  | -0,0                                 | -0,0                                     | -0,0              |
| 09 | P 10,1                                 | 9,3   | 2,9  | -2,1        | -0,3                             | -1,1  | -0,0                                 | -0,0                                     | -0,6              |

Véanse notas al final del capítulo.



**12. ADMINISTRACIÓN CENTRAL**  
**A) Protocolo de Déficit Excesivo**

**12.5 Adquisición neta de activos financieros**

Millones de euros

|       | Total    | Efectivo y depósitos |                                 |                               |                 | Valores distintos de acciones |               |               |                       | Préstamos | Acciones y participaciones |          |                       | Otras cuentas pendientes de cobro |
|-------|----------|----------------------|---------------------------------|-------------------------------|-----------------|-------------------------------|---------------|---------------|-----------------------|-----------|----------------------------|----------|-----------------------|-----------------------------------|
|       |          | Total                | Depósitos en el Banco de España | Resto depósitos transferibles | Otros depósitos | Total                         | A corto plazo | A largo plazo | Derivados financieros |           | Total                      | Acciones | Otras participaciones |                                   |
|       |          |                      |                                 |                               |                 |                               |               |               |                       |           |                            |          |                       |                                   |
|       | 11+14    | 1=2+3+4+5            | 3                               | 4                             | 5               | 6=7+8+9                       | 7             | 8             | 9                     | 10        | 11=12+13                   | 12       | 13                    | 14                                |
| 95    | 3 104    | -1 048               | -1 464                          | 539                           | -123            | -40                           | -             | -             | -40                   | 2 699     | -803                       | -1 615   | 812                   | 2 295                             |
| 96    | 12 952   | 5 909                | 5 798                           | -132                          | 243             | -34                           | -             | -             | -34                   | 253       | 1 443                      | -705     | 2 148                 | 5 381                             |
| 97    | -4 350   | -4 648               | -5 366                          | 1 077                         | -358            | -42                           | -             | -             | -42                   | 3 083     | -4 866                     | -4 375   | -491                  | 2 123                             |
| 98    | 1 291    | 1 678                | 1 414                           | 540                           | -276            | -13                           | -             | -             | -13                   | 3 455     | -5 951                     | -2 681   | -3 271                | 2 122                             |
| 99    | 4 730    | 5 568                | 4 963                           | 146                           | 460             | -63                           | -             | -             | -63                   | 1 637     | -2 802                     | 183      | -2 985                | 390                               |
| 00    | 4 940    | 6 407                | 6 038                           | 4                             | 366             | -112                          | -             | -             | -112                  | 751       | -3 085                     | 220      | -3 306                | 979                               |
| 01    | -6 721   | -5 632               | -20 114                         | -822                          | 15 304          | -106                          | -             | -             | -106                  | 2 217     | -3 850                     | 336      | -4 185                | 650                               |
| 02    | 2 910    | 2 603                | 5                               | 259                           | 2 339           | -129                          | -             | -             | -129                  | 1 787     | -2 016                     | 274      | -2 290                | 666                               |
| 03    | -5 073   | -5 730               | 523                             | 429                           | -6 682          | -109                          | -             | -             | -109                  | 1 625     | -603                       | 288      | -891                  | -257                              |
| 04    | 2 685    | 2 028                | 158                             | 487                           | 1 384           | -82                           | -             | -             | -82                   | 1 781     | -901                       | 134      | -1 034                | -141                              |
| 05    | 3 481    | 3 144                | 278                             | 1 587                         | 1 279           | -31                           | -             | -             | -31                   | 1 265     | -378                       | 35       | -413                  | -519                              |
| 06    | 4 196    | 2 641                | 631                             | 1 431                         | 578             | -22                           | -             | -             | -22                   | 1 895     | -229                       | -4       | -224                  | -89                               |
| 07    | 6 303    | 3 840                | -195                            | 2 237                         | 1 798           | -6                            | -             | -             | -6                    | 2 281     | 275                        | 54       | 221                   | -87                               |
| 08    | 22 305   | 11 611               | 2 887                           | 748                           | 7 976           | 7 266                         | -             | 7 223         | 43                    | 1 634     | 406                        | 23       | 383                   | 1 388                             |
| 09    | P 30 071 | 15 701               | 7 342                           | -1 558                        | 9 917           | 6 125                         | -0            | 6 185         | -60                   | 6 647     | 7                          | 45       | -38                   | 1 591                             |
| 08 IV | 19 477   | 10 849               | 4 471                           | 3 099                         | 3 279           | 7 216                         | -             | 7 223         | -7                    | 315       | -340                       | -191     | -149                  | 1 437                             |
| 09 I  | P 20 052 | 12 172               | 1 243                           | -289                          | 11 218          | 5 992                         | -             | 6 000         | -8                    | 1 717     | 211                        | 65       | 146                   | -40                               |
| II    | P 5 511  | 4 047                | -2 450                          | -2 058                        | 8 556           | -3                            | -             | -             | -3                    | 3 009     | 43                         | -28      | 71                    | -1 585                            |
| III   | P -2 303 | -6 460               | 2 878                           | -388                          | -8 949          | 42                            | 59            | -             | -17                   | 1 357     | 84                         | 84       | -                     | 2 673                             |
| IV    | P 6 812  | 5 941                | 5 671                           | 1 177                         | -907            | 94                            | -59           | 185           | -32                   | 565       | -331                       | -76      | -255                  | 544                               |
| 10 I  | P -4 969 | -4 928               | -677                            | -959                          | -3 292          | -124                          | -             | -87           | -37                   | 1 111     | 126                        | 126      | -                     | -1 153                            |
| II    | P 2 945  | 541                  | -737                            | 796                           | 482             | 80                            | -             | 125           | -45                   | 3 318     | 889                        | 45       | 844                   | -1 882                            |
| III   | A 5 642  | -1 179               | -2 562                          | -758                          | 2 141           | 1 747                         | -             | 1 778         | -31                   | 877       | 153                        | 109      | 44                    | 4 044                             |

**12. ADMINISTRACIÓN CENTRAL**  
**A) Protocolo de Déficit Excesivo**

**12.6 Deuda por instrumentos**

Millones de euros

|      | Total     | Efectivo y depósitos | Valores distintos de acciones (a) |               |               | Préstamos |               |               | Pasivos en poder de otras Administraciones Públicas (b) | Pro memoria: Empresas Públicas (c) |                        |         |
|------|-----------|----------------------|-----------------------------------|---------------|---------------|-----------|---------------|---------------|---|------------------------------------|------------------------|---------|
|      |           |                      | Total                             | A corto plazo | A largo plazo | Total     | A corto plazo | A largo plazo |   | Valores absolutos                  | Porcentajes del PIB pm |         |
|      |           |                      |                                   |               |               |           |               |               |   |                                    |                        | 1=3+4+7 |
| 95   | 235 775   | 52,7                 | 2 338                             | 204 014       | 71 070        | 132 944   | 29 422        | 595           | 28 828  | 385                                | 15 608                 | 3,5     |
| 96   | 266 923   | 56,3                 | 2 436                             | 233 987       | 81 084        | 152 903   | 30 499        | 785           | 29 714  | 529                                | 13 051                 | 2,8     |
| 97   | 278 089   | 55,2                 | 2 333                             | 253 257       | 71 730        | 181 528   | 22 499        | 897           | 21 601  | 445                                | 11 736                 | 2,3     |
| 98   | 288 844   | 53,5                 | 2 503                             | 266 625       | 59 939        | 206 685   | 19 716        | 681           | 19 035  | 305                                | 11 166                 | 2,1     |
| 99   | 302 545   | 52,2                 | 2 643                             | 282 038       | 53 142        | 228 896   | 17 864        | 438           | 17 426  | 150                                | 10 292                 | 1,8     |
| 00   | 312 576   | 49,6                 | 2 595                             | 292 556       | 44 575        | 247 981   | 17 426        | 476           | 16 950  | 1 187                              | 10 655                 | 1,7     |
| 01   | 312 394   | 45,9                 | 2 522                             | 295 818       | 35 413        | 260 404   | 14 055        | 849           | 13 206  | 2 018                              | 10 510                 | 1,5     |
| 02   | 313 780   | 43,0                 | 2 134                             | 298 035       | 35 459        | 262 575   | 13 611        | 1 030         | 12 581  | 6 831                              | 10 394                 | 1,4     |
| 03   | 308 401   | 39,4                 | 2 307                             | 293 704       | 38 702        | 255 002   | 12 390        | 816           | 11 574  | 10 952                             | 11 768                 | 1,5     |
| 04   | 311 399   | 37,0                 | 2 543                             | 291 222       | 35 996        | 255 226   | 17 634        | 1 445         | 16 189  | 19 412                             | 9 626                  | 1,1     |
| 05   | 307 622   | 33,8                 | 2 798                             | 291 690       | 31 647        | 260 044   | 13 134        | 537           | 12 597  | 22 810                             | 11 533                 | 1,3     |
| 06   | 302 975   | 30,8                 | 3 064                             | 287 713       | 31 060        | 256 653   | 12 199        | 579           | 11 620  | 21 897                             | 14 078                 | 1,4     |
| 07   | 291 442   | 27,7                 | 3 307                             | 279 282       | 31 644        | 247 637   | 8 854         | 40            | 8 814   | 25 551                             | 18 080                 | 1,7     |
| 08 I | 285 290   | 26,8                 | 3 314                             | 272 931       | 33 274        | 239 656   | 9 046         | 58            | 8 988   | 28 311                             | 18 990                 | 1,8     |
| II   | 291 377   | 27,1                 | 3 372                             | 280 009       | 31 122        | 248 887   | 7 996         | 35            | 7 961   | 29 270                             | 19 336                 | 1,8     |
| III  | 304 601   | 28,0                 | 3 437                             | 293 194       | 35 514        | 257 679   | 7 970         | 81            | 7 889   | 33 382                             | 19 610                 | 1,8     |
| IV   | 332 025   | 30,5                 | 3 420                             | 320 122       | 50 788        | 269 334   | 8 484         | 302           | 8 181   | 34 511                             | 21 389                 | 2,0     |
| 09 I | P 360 476 | 33,3                 | 3 386                             | 348 532       | 62 153        | 286 378   | 8 558         | 125           | 8 433   | 36 222                             | 22 564                 | 2,1     |
| II   | P 388 054 | 36,3                 | 3 413                             | 376 596       | 70 006        | 306 590   | 8 045         | 145           | 7 900   | 41 769                             | 23 161                 | 2,2     |
| III  | P 406 569 | 38,4                 | 3 466                             | 395 038       | 76 919        | 318 118   | 8 066         | 172           | 7 894   | 46 256                             | 24 690                 | 2,3     |
| IV   | P 438 946 | 41,6                 | 3 468                             | 427 772       | 84 303        | 343 469   | 7 706         | 139           | 7 567   | 46 105                             | 25 492                 | 2,4     |
| 10 I | P 446 346 | 42,4                 | 3 466                             | 435 033       | 82 276        | 352 756   | 7 847         | 169           | 7 678   | 49 533                             | 26 281                 | 2,5     |
| II   | P 458 425 | 43,5                 | 3 512                             | 447 623       | 80 076        | 367 547   | 7 290         | 206           | 7 084   | 54 580                             | 27 327                 | 2,6     |
| III  | P 467 348 | 44,2                 | 3 568                             | 456 355       | 83 952        | 372 403   | 7 425         | 250           | 7 175   | 59 102                             | 27 926                 | 2,6     |
| IV   | A 487 870 | 45,9                 | 3 584                             | 475 895       | 85 980        | 389 915   | 8 392         | 212           | 8 180   | 61 170                             | 29 635                 | 2,8     |

Véanse notas al final del capítulo.

**12. ADMINISTRACIÓN CENTRAL**  
**A) Protocolo de Déficit Excesivo.**

**12.7 Estado.**  
**Deuda por instrumentos**

Millones de euros

|      | Total     |                             | Efectivo y depósitos | Valores distintos de acciones |                |                    | Préstamos          |                |                    | Pasivos en poder de otras Administraciones Públicas (a) | Pro memoria: Aavales prestados (Saldo vivo) |     |                   |                        |
|------|-----------|-----------------------------|----------------------|-------------------------------|----------------|--------------------|--------------------|----------------|--------------------|---|---|-----|-------------------|------------------------|
|      | 1=3+4+7   | Porcentajes del PIB pm<br>2 |                      | 3                             | Total<br>4=5+6 | A corto plazo<br>5 | A largo plazo<br>6 | Total<br>7=8+9 | A corto plazo<br>8 |   | A largo plazo<br>9                          | 10  | Valores absolutos | Porcentajes del PIB pm |
|      |           |                             |                      |                               |                |                    |                    |                |                    |   |   |     | 11                | 12                     |
| 95   | 232 754   | 52,0                        | 2 338                | 203 533                       | 71 070         | 132 463            | 26 883             | -              | 26 883             | 385   | 6 059                                       | 1,4 |                   |                        |
| 96   | 263 972   | 55,7                        | 2 436                | 233 386                       | 81 084         | 152 302            | 28 149             | -              | 28 149             | 529   | 8 185                                       | 1,7 |                   |                        |
| 97   | 274 176   | 54,4                        | 2 333                | 252 296                       | 71 730         | 180 566            | 19 548             | -              | 19 548             | 445   | 7 251                                       | 1,4 |                   |                        |
| 98   | 284 161   | 52,7                        | 2 503                | 265 128                       | 59 939         | 205 189            | 16 529             | -              | 16 529             | 305   | 6 412                                       | 1,2 |                   |                        |
| 99   | 298 384   | 51,5                        | 2 643                | 280 299                       | 53 142         | 227 157            | 15 442             | -              | 15 442             | 150   | 5 310                                       | 0,9 |                   |                        |
| 00   | 307 726   | 48,8                        | 2 595                | 289 830                       | 44 575         | 245 255            | 15 301             | -              | 15 301             | 1 187   | 5 430                                       | 0,9 |                   |                        |
| 01   | 306 895   | 45,1                        | 2 522                | 292 605                       | 35 413         | 257 192            | 11 768             | -              | 11 768             | 2 018   | 5 460                                       | 0,8 |                   |                        |
| 02   | 307 610   | 42,2                        | 2 134                | 294 336                       | 35 459         | 258 877            | 11 139             | -              | 11 139             | 6 831   | 6 819                                       | 0,9 |                   |                        |
| 03   | 301 503   | 38,5                        | 2 307                | 289 039                       | 38 702         | 250 337            | 10 157             | -              | 10 157             | 10 952  | 6 821                                       | 0,9 |                   |                        |
| 04   | 303 563   | 36,1                        | 2 543                | 286 121                       | 35 996         | 250 125            | 14 900             | -              | 14 900             | 19 412  | 7 186                                       | 0,9 |                   |                        |
| 05   | 299 656   | 33,0                        | 2 798                | 286 089                       | 31 647         | 254 442            | 10 770             | -              | 10 770             | 22 810  | 6 020                                       | 0,7 |                   |                        |
| 06   | 294 419   | 29,9                        | 3 064                | 281 761                       | 31 060         | 250 702            | 9 594              | -              | 9 594              | 21 897  | 5 794                                       | 0,6 |                   |                        |
| 07   | 286 090   | 27,2                        | 3 307                | 274 891                       | 31 644         | 243 246            | 7 893              | -              | 7 893              | 25 551  | 6 162                                       | 0,6 |                   |                        |
| 08 / | 279 936   | 26,3                        | 3 314                | 268 540                       | 33 274         | 235 265            | 8 083              | -              | 8 083              | 28 311  | 6 072                                       | 0,6 |                   |                        |
| II   | 286 149   | 26,6                        | 3 372                | 275 618                       | 31 122         | 244 496            | 7 159              | -              | 7 159              | 29 270  | 5 918                                       | 0,5 |                   |                        |
| III  | 299 356   | 27,6                        | 3 437                | 288 803                       | 35 514         | 253 288            | 7 116              | -              | 7 116              | 33 382  | 7 614                                       | 0,7 |                   |                        |
| IV   | 327 938   | 30,1                        | 3 420                | 317 122                       | 50 788         | 266 334            | 7 397              | -              | 7 397              | 34 511  | 8 152                                       | 0,7 |                   |                        |
| 09 / | P 356 256 | 32,9                        | 3 386                | 345 532                       | 62 153         | 283 378            | 7 339              | -              | 7 339              | 36 222  | 22 453                                      | 2,1 |                   |                        |
| II   | P 385 275 | 36,0                        | 3 413                | 375 096                       | 70 006         | 305 090            | 6 766              | -              | 6 766              | 41 769  | 46 398                                      | 4,3 |                   |                        |
| III  | P 403 730 | 38,1                        | 3 466                | 393 538                       | 76 919         | 316 618            | 6 726              | -              | 6 726              | 46 256  | 47 882                                      | 4,5 |                   |                        |
| IV   | P 433 093 | 41,1                        | 3 468                | 423 272                       | 84 303         | 338 969            | 6 353              | -              | 6 353              | 46 105  | 58 854                                      | 5,6 |                   |                        |
| 10 / | P 440 375 | 41,9                        | 3 466                | 430 533                       | 82 276         | 348 256            | 6 376              | -              | 6 376              | 49 533  | 61 326                                      | 5,8 |                   |                        |
| II   | P 453 874 | 43,1                        | 3 512                | 444 623                       | 80 076         | 364 547            | 5 739              | -              | 5 739              | 54 580  | 65 418                                      | 6,2 |                   |                        |
| III  | P 462 742 | 43,8                        | 3 568                | 453 355                       | 83 952         | 369 403            | 5 818              | -              | 5 818              | 59 102  | 65 267                                      | 6,2 |                   |                        |
| IV   | A 483 174 | 45,5                        | 3 584                | 472 895                       | 85 980         | 386 915            | 6 696              | -              | 6 696              | 61 170  | 73 560                                      | 6,9 |                   |                        |

Véanse notas al final del capítulo.

**12. ADMINISTRACIÓN CENTRAL**  
**A) Protocolo de Déficit Excesivo**

**12.8 Otras unidades institucionales que se clasifican como Administración Central.**  
**Deuda por instrumentos**

Millones de euros

|      | Total   |                             | Efectivo y depósitos | Valores distintos de acciones |                |                    | Préstamos          |                |                    | Pasivos en poder de otras Administraciones Públicas |                    |    |
|------|---------|-----------------------------|----------------------|-------------------------------|----------------|--------------------|--------------------|----------------|--------------------|---|--------------------|----|
|      | 1=3+4+7 | Porcentajes del PIB pm<br>2 |                      | 3                             | Total<br>4=5+6 | A corto plazo<br>5 | A largo plazo<br>6 | Total<br>7=8+9 | A corto plazo<br>8 |   | A largo plazo<br>9 | 10 |
|      |         |                             |                      |                               |                |                    |                    |                |                    |   |                    |    |
| 95   | 3 021   | 0,7                         | -                    | 481                           | -              | 481                | 2 539              | 595            | 1 945              | -   |                    |    |
| 96   | 2 951   | 0,6                         | -                    | 601                           | -              | 601                | 2 350              | 785            | 1 565              | -   |                    |    |
| 97   | 3 912   | 0,8                         | -                    | 962                           | -              | 962                | 2 950              | 897            | 2 053              | -   |                    |    |
| 98   | 4 683   | 0,9                         | -                    | 1 496                         | -              | 1 496              | 3 187              | 681            | 2 506              | -   |                    |    |
| 99   | 4 161   | 0,7                         | -                    | 1 739                         | -              | 1 739              | 2 422              | 438            | 1 984              | -   |                    |    |
| 00   | 4 851   | 0,8                         | -                    | 2 726                         | -              | 2 726              | 2 125              | 476            | 1 649              | -   |                    |    |
| 01   | 5 499   | 0,8                         | -                    | 3 212                         | -              | 3 212              | 2 286              | 849            | 1 438              | -   |                    |    |
| 02   | 6 170   | 0,8                         | -                    | 3 698                         | -              | 3 698              | 2 472              | 1 030          | 1 442              | -   |                    |    |
| 03   | 6 897   | 0,9                         | -                    | 4 665                         | -              | 4 665              | 2 233              | 816            | 1 416              | -   |                    |    |
| 04   | 7 836   | 0,9                         | -                    | 5 102                         | -              | 5 102              | 2 734              | 1 445          | 1 289              | -   |                    |    |
| 05   | 7 965   | 0,9                         | -                    | 5 602                         | -              | 5 602              | 2 364              | 537            | 1 827              | -   |                    |    |
| 06   | 8 556   | 0,9                         | -                    | 5 952                         | -              | 5 952              | 2 604              | 579            | 2 025              | -   |                    |    |
| 07   | 5 352   | 0,5                         | -                    | 4 391                         | -              | 4 391              | 961                | 40             | 921                | -   |                    |    |
| 08 / | 5 354   | 0,5                         | -                    | 4 391                         | -              | 4 391              | 963                | 58             | 905                | -   |                    |    |
| II   | 5 228   | 0,5                         | -                    | 4 391                         | -              | 4 391              | 837                | 35             | 802                | -   |                    |    |
| III  | 5 245   | 0,5                         | -                    | 4 391                         | -              | 4 391              | 854                | 81             | 773                | -   |                    |    |
| IV   | 4 087   | 0,4                         | -                    | 3 000                         | -              | 3 000              | 1 087              | 302            | 785                | -   |                    |    |
| 09 / | P 4 219 | 0,4                         | -                    | 3 000                         | -              | 3 000              | 1 219              | 125            | 1 094              | -   |                    |    |
| II   | P 2 779 | 0,3                         | -                    | 1 500                         | -              | 1 500              | 1 279              | 145            | 1 134              | -   |                    |    |
| III  | P 2 839 | 0,3                         | -                    | 1 500                         | -              | 1 500              | 1 339              | 172            | 1 167              | -   |                    |    |
| IV   | P 5 853 | 0,6                         | -                    | 4 500                         | -              | 4 500              | 1 353              | 139            | 1 214              | -   |                    |    |
| 10 / | P 5 970 | 0,6                         | -                    | 4 500                         | -              | 4 500              | 1 470              | 169            | 1 301              | -   |                    |    |
| II   | P 4 550 | 0,4                         | -                    | 3 000                         | -              | 3 000              | 1 550              | 206            | 1 344              | -   |                    |    |
| III  | P 4 607 | 0,4                         | -                    | 3 000                         | -              | 3 000              | 1 607              | 250            | 1 356              | -   |                    |    |
| IV   | A 4 696 | 0,4                         | -                    | 3 000                         | -              | 3 000              | 1 696              | 212            | 1 484              | -   |                    |    |

Véanse notas al final del capítulo.

**12. EMPRESAS PÚBLICAS DE LA ADMINISTRACIÓN CENTRAL**  
**B) Deuda de las empresas públicas.**

**12.9 Deuda por empresas (a)**

Millones de euros

|      | Total  | RENFE<br>(b) (c) | RENFE<br>OPERADORA<br>(c) | GIF<br>-----<br>ADIF<br>(c) | AENA   | SEPI  | Resto |
|------|--------|------------------|---------------------------|-----------------------------|--------|-------|-------|
|      | 1      | 2                | 3                         | 4                           | 5      | 6     | 7     |
| 95   | 15 608 | 7 614            | -                         | -                           | 372    | 2 931 | 4 691 |
| 96   | 13 051 | 6 750            | -                         | -                           | 388    | 2 252 | 3 660 |
| 97   | 11 736 | 6 812            | -                         | -                           | 427    | 1 150 | 3 348 |
| 98   | 11 166 | 6 279            | -                         | 0                           | 427    | 943   | 3 518 |
| 99   | 10 292 | 6 249            | -                         | 0                           | 566    | 465   | 3 012 |
| 00   | 10 655 | 6 500            | -                         | 0                           | 387    | 355   | 3 413 |
| 01   | 10 510 | 6 772            | -                         | 3                           | 814    | 213   | 2 712 |
| 02   | 10 394 | 6 823            | -                         | -                           | 1 370  | 213   | 1 988 |
| 03   | 11 768 | 6 714            | -                         | 300                         | 2 872  | 213   | 1 669 |
| 04   | 9 626  | 2 104            | -                         | 800                         | 4 917  | 213   | 1 592 |
| 05   | 11 533 | -                | 1 751                     | 2 190                       | 5 456  | 91    | 2 044 |
| 06   | 14 078 | -                | 2 246                     | 2 607                       | 6 425  | 90    | 2 709 |
| 07   | 18 080 | -                | 2 780                     | 3 426                       | 7 932  | 90    | 3 852 |
| 08 / | 18 990 | -                | 2 888                     | 3 699                       | 8 434  | 90    | 3 879 |
| II   | 19 336 | -                | 2 940                     | 3 678                       | 9 118  | 90    | 3 510 |
| III  | 19 610 | -                | 2 941                     | 3 678                       | 9 153  | 90    | 3 748 |
| IV   | 21 389 | -                | 3 152                     | 4 080                       | 9 463  | 90    | 4 603 |
| 09 / | 22 564 | -                | 3 273                     | 4 567                       | 10 060 | 90    | 4 574 |
| II   | 23 161 | -                | 3 152                     | 4 548                       | 10 603 | 90    | 4 767 |
| III  | 24 690 | -                | 3 632                     | 5 046                       | 10 808 | 90    | 5 113 |
| IV   | 25 492 | -                | 3 921                     | 5 147                       | 10 959 | 90    | 5 374 |
| 10 / | 26 281 | -                | 3 921                     | 5 140                       | 11 545 | 90    | 5 584 |
| II   | 27 327 | -                | 4 097                     | 5 627                       | 11 622 | 90    | 5 890 |
| III  | 27 926 | -                | 4 493                     | 5 622                       | 11 804 | 90    | 5 916 |
| IV   | 29 635 | -                | 4 852                     | 6 653                       | 11 960 | 90    | 6 080 |

Véanse notas al final del capítulo.

**12. ADMINISTRACIÓN CENTRAL**  
**C) Detalles complementarios**

**12.10. Relaciones España-Unión Europea**

Dirección General del Tesoro y Política Financiera e IGAE (Ministerio de Economía y Hacienda)

Millones de euros

|        | Saldo   | Ingresos líquidos procedentes de la Unión Europea |              |               |            |                          |  |       |       |                         |       | Pagos líquidos a la Unión Europea |   |                |                        |       |
|--------|---------|---|--------------|---------------|------------|--------------------------|--|-------|-------|-------------------------|-------|-----------------------------------|---|----------------|------------------------|-------|
|        |         | Total   | FEAGA<br>(a) | FEADER<br>(a) | FEP<br>(b) | FEOGA<br>Garantía<br>(a) | FEOGA<br>Orientación<br>IFOP<br>(a)(b) | FEDER | FSE   | Fondo<br>de<br>Cohesión | Otros | Total                             | Recursos<br>propios<br>tradicio-<br>nales | Recurso<br>IVA | Recurso<br>PNB/<br>RNB | Otros |
|        | 1=2-12  | 2=3 a 11  | 3            | 4             | 5          | 6                        | 7                                      | 8     | 9     | 10                      | 11    | 12=13a16                          | 13  | 14             | 15                     | 16    |
| 96     | 5 483   | 9 926   | -            | -             | -          | 3 887                    | 932                                    | 2 521 | 1 270 | 1 265                   | 51    | 4 443                             | 600                                       | 2 474          | 1 315                  | 54    |
| 97     | 4 997   | 10 408  | -            | -             | -          | 4 535                    | 731                                    | 2 547 | 1 816 | 723                     | 56    | 5 412                             | 630                                       | 2 746          | 1 966                  | 71    |
| 98     | 6 306   | 12 221  | -            | -             | -          | 5 317                    | 1 096                                  | 2 823 | 1 746 | 1 184                   | 55    | 5 915                             | 741                                       | 2 617          | 2 416                  | 141   |
| 99     | 7 192   | 13 515  | -            | -             | -          | 5 237                    | 1 410                                  | 3 727 | 1 969 | 1 111                   | 63    | 6 324                             | 819                                       | 2 842          | 2 578                  | 86    |
| 00     | 4 299   | 10 857  | -            | -             | -          | 5 482                    | 514                                    | 2 819 | 797   | 1 197                   | 48    | 6 558                             | 918                                       | 2 889          | 2 643                  | 109   |
| 01     | 5 509   | 12 185  | -            | -             | -          | 6 170                    | 628                                    | 3 381 | 1 085 | 869                     | 53    | 6 676                             | 905                                       | 3 135          | 2 589                  | 48    |
| 02     | 8 347   | 14 950  | -            | -             | -          | 5 933                    | 978                                    | 4 046 | 1 795 | 2 121                   | 78    | 6 603                             | 585                                       | 2 525          | 3 406                  | 87    |
| 03     | 8 673   | 16 615  | -            | -             | -          | 6 459                    | 1 274                                  | 5 344 | 1 653 | 1 807                   | 79    | 7 942                             | 753                                       | 2 656          | 4 405                  | 129   |
| 04     | 7 810   | 15 907  | -            | -             | -          | 6 319                    | 1 127                                  | 4 712 | 1 774 | 1 908                   | 68    | 8 098                             | 955                                       | 1 921          | 5 084                  | 137   |
| 05     | 4 874   | 14 803  | -            | -             | -          | 6 407                    | 1 270                                  | 3 851 | 1 784 | 1 391                   | 100   | 9 929                             | 1 097                                     | 2 329          | 6 401                  | 103   |
| 06     | 2 360   | 12 635  | -            | -             | -          | 6 655                    | 1 095                                  | 2 214 | 1 251 | 1 283                   | 137   | 10 275                            | 1 198                                     | 2 374          | 6 547                  | 157   |
| 07     | 2 167   | 12 052  | -            | -             | -          | 5 712                    | 1 024                                  | 2 761 | 1 691 | 813                     | 50    | 9 884                             | 1 290                                     | 2 488          | 5 937                  | 169   |
| 08     | 1 018   | 11 255  | 5 476        | 977           | 8          | -                        | 482                                    | 2 713 | 720   | 741                     | 139   | 10 237                            | 1 190                                     | 2 579          | 6 280                  | 188   |
| 09     | P 30    | 11 125  | 6 068        | 618           | 9          | -                        | 62                                     | 2 485 | 989   | 801                     | 95    | 11 095                            | 1 002                                     | 1 528          | 8 362                  | 203   |
| 10     | P 2 000 | 12 005  | 5 925        | 858           | 3          | -                        | 198                                    | 2 788 | 526   | 1 920                   | -214  | 10 004                            | 1 158                                     | 760            | 7 868                  | 218   |
| 10 E-F | P 2 264 | 5 659   | 4 090        | 83            | -          | -                        | 0                                      | 251   | 139   | 1 086                   | 10    | 3 395                             | 160                                       | 515            | 2 609                  | 111   |
| 11 E-F | P 2 347 | 5 647   | 4 390        | 341           | -          | -                        | 1                                      | 683   | 4     | 216                     | 14    | 3 300                             | 189                                       | 368            | 2 600                  | 143   |
| 10 Mar | P -81   | 438   | 157          | 138           | -          | -                        | 0                                      | 46    | -     | 87                      | 9     | 519                               | 90  | 64             | 365                    | -     |
| Abr    | P -686  | -164  | 71           | -             | -          | -                        | -                                      | 78    | 16    | 29                      | -357  | 522                               | 93  | 64             | 365                    | -     |
| May    | P 1 232 | 2 021   | 247          | 139           | -          | -                        | 7                                      | 1 520 | -     | 102                     | 6     | 789                               | 103                                       | 103            | 584                    | -     |
| Jun    | P -238  | 186   | 103          | -             | -          | -                        | 1                                      | 8     | -     | 57                      | 18    | 424                               | 81  | 51             | 292                    | -     |
| Jul    | P -40   | 812   | 234          | -             | -          | -                        | 38                                     | 343   | 122   | 56                      | 18    | 852                               | 88  | 103            | 584                    | 77    |
| Ago    | P -78   | 743   | 503          | 130           | 0          | -                        | -                                      | 74    | 10    | 16                      | 10    | 821                               | 94  | 129            | 599                    | -     |
| Sep    | P -388  | 558   | 177          | 19            | -          | -                        | 0                                      | 24    | 43    | 290                     | 5     | 946                               | 104                                       | 129            | 713                    | -     |
| Oct    | P -731  | 222   | 50           | -             | -          | -                        | 1                                      | 43    | 60    | 60                      | 7     | 953                               | 111                                       | 129            | 713                    | -     |
| Nov    | P -39   | 368   | 110          | -             | -          | -                        | 4                                      | 152   | 3     | 79                      | 20    | 407                               | 137                                       | -213           | 453                    | 30    |
| Dic    | P 785   | 1 161   | 183          | 349           | 3          | -                        | 147                                    | 248   | 134   | 59                      | 39    | 376                               | 99  | -313           | 591                    | -     |
| 11 Ene | P 478   | 1 519   | 1 491        | -             | -          | -                        | 1                                      | -     | 4     | 18                      | 6     | 1 041                             | 97  | 100            | 702                    | 143   |
| Feb    | P 1 870 | 4 129   | 2 900        | 341           | -          | -                        | 0                                      | 683   | -     | 198                     | 8     | 2 259                             | 93  | 269            | 1 897                  | -     |

Véanse notas al final del capítulo.

**12. ADMINISTRACIONES DE SEGURIDAD SOCIAL**  
**A) Protocolo de Déficit Excesivo**

**12.11 Capacidad (+) o necesidad (-) de financiación y pasivos en circulación. Valores absolutos**

Capacidad (+) o necesidad (-) de financiación: INE e IGAE. PIBpm: INE.

Millones de euros

|       | Capacidad (+) o Necesidad (-) de financiación  |                               |  | Pasivos en circulación y Deuda                        |  |  |                                  |  |                                  | Pro memoria:<br>PIB pm |
|-------|--|-------------------------------|--|---|--|--|----------------------------------|--|----------------------------------|------------------------|
|       | Según la Contabilidad Nacional de España (CNE) | Ajuste por Swaps de intereses | Según el Protocolo de Déficit Excesivo | Según las Cuentas Financieras de la Economía Española | Ajuste por pasivos no incluidos y por valoración |  |                                  | Deuda según el Protocolo de Déficit Excesivo |                                  |                        |
|       |  |                               |  |   | Total  | Pasivos de Administraciones Públicas en poder de otras Administraciones Públicas | Otras cuentas pendientes de pago |  | Ajuste de valoración y otros (a) |                        |
| 1     | 2  | 3=1+2                         | 4=5+9                                  | 5=6 a 8   | 6  | 7  | 8                                | 9  | 10                               |                        |
| 95    | -1 491   | -                             | -1 491                                 | 16 349  | 13 817   | 8 117  | 5 701                            | 0  | 2 532                            | 447 205                |
| 96    | -1 880   | -                             | -1 880                                 | 21 928  | 18 935   | 10 787   | 8 147                            | 0  | 2 993                            | 473 855                |
| 97    | -1 055   | -                             | -1 055                                 | 25 972  | 23 451   | 13 826   | 9 625                            | 0  | 2 522                            | 503 921                |
| 98    | -1 520   | -                             | -1 520                                 | 29 725  | 27 885   | 16 683   | 11 202                           | -  | 1 840                            | 539 493                |
| 99    | 502  | -                             | 502                                    | 31 105  | 29 315   | 17 169   | 12 147                           | -  | 1 790                            | 579 942                |
| 00    | 2 866  | -                             | 2 866                                  | 31 809  | 30 146   | 17 169   | 12 977                           | -0   | 1 663                            | 630 263                |
| 01    | 5 454  | -                             | 5 454                                  | 31 053  | 29 517   | 17 169   | 12 349                           | -0   | 1 536                            | 680 678                |
| 02    | 6 115  | -                             | 6 115                                  | 31 556  | 30 147   | 17 169   | 12 979                           | 0  | 1 409                            | 729 206                |
| 03    | 8 009  | -                             | 8 009                                  | 29 459  | 28 177   | 17 169   | 11 009                           | -0   | 1 282                            | 782 929                |
| 04    | 8 513  | -                             | 8 513                                  | 29 412  | 28 257   | 17 169   | 11 089                           | 0  | 1 154                            | 841 042                |
| 05    | 9 861  | -                             | 9 861                                  | 29 179  | 28 101   | 17 169   | 10 933                           | 0  | 1 077                            | 908 792                |
| 06    | 12 660   | -                             | 12 660                                 | 28 599  | 27 598   | 17 169   | 10 430                           | 0  | 1 000                            | 984 284                |
| 07    | 13 759   | -                             | 13 759                                 | 28 817  | 28 817   | 17 169   | 11 649                           | -0   | -                                | 1 053 537              |
| 08    | 8 372  | -                             | 8 372                                  | 28 085  | 28 085   | 17 169   | 10 917                           | -0   | -                                | 1 088 124              |
| 09    | P 8 329  | -                             | 8 329                                  | 27 489  | 27 489   | 17 169   | 10 321                           | -0   | -                                | 1 053 914              |
| 08 IV | ...  | ...                           | ...                                    | 28 085  | 28 085   | 17 169   | 10 917                           | -0   | -                                | 1 088 124              |
| 09 I  | P  | ...                           | ...                                    | 26 639  | 26 639   | 17 169   | 9 471                            | -0   | -                                | 1 081 295              |
| II    | P  | ...                           | ...                                    | 26 639  | 26 639   | 17 169   | 9 471                            | -0   | -                                | 1 070 227              |
| III   | P  | ...                           | ...                                    | 26 575  | 26 575   | 17 169   | 9 407                            | -0   | -                                | 1 060 098              |
| IV    | P  | ...                           | ...                                    | 27 489  | 27 489   | 17 169   | 10 321                           | -0   | -                                | 1 053 914              |
| 10 I  | P  | ...                           | ...                                    | 26 540  | 26 540   | 17 169   | 9 372                            | -0   | -                                | 1 051 552              |
| II    | P  | ...                           | ...                                    | 26 540  | 26 540   | 17 169   | 9 372                            | -0   | -                                | 1 054 156              |
| III   | A  | ...                           | ...                                    | 26 540  | 26 540   | 17 169   | 9 372                            | -0   | -                                | 1 057 244              |

Véanse notas al final del capítulo.

**12. ADMINISTRACIONES DE SEGURIDAD SOCIAL**  
**A) Protocolo de Déficit Excesivo**

**12.12 Capacidad (+) o necesidad (-) de financiación y pasivos en circulación. Porcentajes del PIB pm**

Capacidad (+) o necesidad (-) de financiación: INE e IGAE. PIBpm: INE.

Porcentajes

|       | Capacidad (+) o Necesidad (-) de financiación  |                               |  | Pasivos en circulación y Deuda                        |  |  |                                  |  |                                  | Pro memoria:<br>PIB pm |
|-------|--|-------------------------------|--|---|--|--|----------------------------------|--|----------------------------------|------------------------|
|       | Según la Contabilidad Nacional de España (CNE) | Ajuste por Swaps de intereses | Según el Protocolo de Déficit Excesivo | Según las Cuentas Financieras de la Economía Española | Ajuste por pasivos no incluidos y por valoración |  |                                  | Deuda según el Protocolo de Déficit Excesivo |                                  |                        |
|       |  |                               |  |   | Total  | Pasivos de Administraciones Públicas en poder de otras Administraciones Públicas | Otras cuentas pendientes de pago |  | Ajuste de valoración y otros (a) |                        |
| 1     | 2  | 3=1+2                         | 4                                      | 5=6 a 8   | 6  | 7  | 8                                | 9=4+5  | 10                               |                        |
| 95    | -0,3   | -                             | -0,3                                   | 3,7   | 3,1  | 1,8  | 1,3                              | 0,0  | 0,6                              | 447 205                |
| 96    | -0,4   | -                             | -0,4                                   | 4,6   | 4,0  | 2,3  | 1,7                              | 0,0  | 0,6                              | 473 855                |
| 97    | -0,2   | -                             | -0,2                                   | 5,2   | 4,7  | 2,7  | 1,9                              | 0,0  | 0,5                              | 503 921                |
| 98    | -0,3   | -                             | -0,3                                   | 5,5   | 5,2  | 3,1  | 2,1                              | -  | 0,3                              | 539 493                |
| 99    | 0,1  | -                             | 0,1                                    | 5,4   | 5,1  | 3,0  | 2,1                              | -  | 0,3                              | 579 942                |
| 00    | 0,5  | -                             | 0,5                                    | 5,0   | 4,8  | 2,7  | 2,1                              | -0,0   | 0,3                              | 630 263                |
| 01    | 0,8  | -                             | 0,8                                    | 4,6   | 4,3  | 2,5  | 1,8                              | -0,0   | 0,2                              | 680 678                |
| 02    | 0,8  | -                             | 0,8                                    | 4,3   | 4,1  | 2,4  | 1,8                              | 0,0  | 0,2                              | 729 206                |
| 03    | 1,0  | -                             | 1,0                                    | 3,8   | 3,6  | 2,2  | 1,4                              | -0,0   | 0,2                              | 782 929                |
| 04    | 1,0  | -                             | 1,0                                    | 3,5   | 3,4  | 2,0  | 1,3                              | 0,0  | 0,1                              | 841 042                |
| 05    | 1,1  | -                             | 1,1                                    | 3,2   | 3,1  | 1,9  | 1,2                              | 0,0  | 0,1                              | 908 792                |
| 06    | 1,3  | -                             | 1,3                                    | 2,9   | 2,8  | 1,7  | 1,1                              | 0,0  | 0,1                              | 984 284                |
| 07    | 1,3  | -                             | 1,3                                    | 2,7   | 2,7  | 1,6  | 1,1                              | -0,0   | -                                | 1 053 537              |
| 08    | 0,8  | -                             | 0,8                                    | 2,6   | 2,6  | 1,6  | 1,0                              | -0,0   | -                                | 1 088 124              |
| 09    | P 0,8  | -                             | 0,8                                    | 2,6   | 2,6  | 1,6  | 1,0                              | -0,0   | -                                | 1 053 914              |
| 08 IV | ...  | ...                           | ...                                    | 2,6   | 2,6  | 1,6  | 1,0                              | -0,0   | -                                | 1 088 124              |
| 09 I  | P  | ...                           | ...                                    | 2,5   | 2,5  | 1,6  | 0,9                              | -0,0   | -                                | 1 081 295              |
| II    | P  | ...                           | ...                                    | 2,5   | 2,5  | 1,6  | 0,9                              | -0,0   | -                                | 1 070 227              |
| III   | P  | ...                           | ...                                    | 2,5   | 2,5  | 1,6  | 0,9                              | -0,0   | -                                | 1 060 098              |
| IV    | P  | ...                           | ...                                    | 2,6   | 2,6  | 1,6  | 1,0                              | -0,0   | -                                | 1 053 914              |
| 10 I  | P  | ...                           | ...                                    | 2,5   | 2,5  | 1,6  | 0,9                              | -0,0   | -                                | 1 051 552              |
| II    | P  | ...                           | ...                                    | 2,5   | 2,5  | 1,6  | 0,9                              | -0,0   | -                                | 1 054 156              |
| III   | A  | ...                           | ...                                    | 2,5   | 2,5  | 1,6  | 0,9                              | -0,0   | -                                | 1 057 244              |

Véanse notas al final del capítulo.

**12. ADMINISTRACIONES DE SEGURIDAD SOCIAL.**  
**A) Protocolo de Déficit Excesivo.**

**12.13 Conciliación entre la necesidad de financiación y la variación de la deuda elaborada según la metodología del Protocolo de Déficit Excesivo.**  
**Valores absolutos**

INE, IGAE y Banco de España Millones de euros

|    | Variación de la deuda elaborada según la metodología del PDE (a) | Necesidad(+) o Capac.(-) de financiación según la metodología del PDE (b) | Adquisiciones netas de activos financieros (c) (d) | Ajustes (c) |                                  |   |                                      |  |                   |
|----|--|---|--|-------------|----------------------------------|---|--------------------------------------|--|-------------------|
|    |  |   |  | Total       | Otras cuentas pendientes de pago | Operaciones financieras entre Administraciones Públicas | Por variaciones en el tipo de cambio | Otros cambios en volumen de la deuda (e) | Otros ajustes (f) |
|    | 1=2+3+4  | 2   | 3  | 4=5 a 9     | 5                                | 6   | 7                                    | 8  | 9                 |
| 95 | 710  | 1 491   | 590  | -1 371      | 1 300                            | -2 671  | -                                    | -  | -0                |
| 96 | 461  | 1 880   | 3 651  | -5 070      | -2 399                           | -2 671  | -                                    | -  | -0                |
| 97 | -472   | 1 055   | 2 828  | -4 355      | -1 316                           | -3 039  | -                                    | -  | 0                 |
| 98 | -681   | 1 520   | 2 098  | -4 300      | -1 442                           | -2 857  | -                                    | -  | -0                |
| 99 | -50  | -502  | 2 080  | -1 628      | -1 143                           | -485  | -                                    | -  | 0                 |
| 00 | -127   | -2 866  | 2 864  | -125        | -125                             | -   | -                                    | -  | -                 |
| 01 | -127   | -5 454  | 3 996  | 1 331       | 1 331                            | -   | -                                    | -  | -                 |
| 02 | -127   | -6 115  | 6 391  | -403        | -403                             | -   | -                                    | -  | -                 |
| 03 | -127   | -8 009  | 6 117  | 1 765       | 1 765                            | -   | -                                    | -  | -                 |
| 04 | -127   | -8 513  | 8 252  | 134         | 134                              | -   | -                                    | -  | -                 |
| 05 | -77  | -9 861  | 8 957  | 827         | 827                              | -   | -                                    | -  | -                 |
| 06 | -77  | -12 660   | 11 918   | 665         | 665                              | -   | -                                    | -  | -                 |
| 07 | -1 000   | -13 759   | 14 066   | -1 307      | -1 076                           | -   | -                                    | -231                                     | 0                 |
| 08 | -  | -8 372  | 7 503  | 869         | 869                              | -   | -                                    | -  | -                 |
| 09 | P  | -8 329  | 7 434  | 895         | 895                              | -   | -                                    | -  | -0                |

Véanse notas al final del capítulo.

**12. ADMINISTRACIONES DE SEGURIDAD SOCIAL.**  
**A) Protocolo de Déficit Excesivo.**

**12.14 Conciliación entre la necesidad de financiación y la variación de la deuda elaborada según la metodología del Protocolo de Déficit Excesivo.**  
**Porcentajes del PIB pm**

INE, IGAE y Banco de España Porcentajes

|    | Variación de la deuda elaborada según la metodología del PDE (a) | Necesidad(+) o Capac.(-) de financiación según la metodología del PDE (b) | Adquisiciones netas de activos financieros (c) (d) | Ajustes (c) |                                  |   |                                      |  |                   |
|----|--|---|--|-------------|----------------------------------|---|--------------------------------------|--|-------------------|
|    |  |   |  | Total       | Otras cuentas pendientes de pago | Operaciones financieras entre Administraciones Públicas | Por variaciones en el tipo de cambio | Otros cambios en volumen de la deuda (e) | Otros ajustes (f) |
|    | 1=2+3+4  | 2   | 3  | 4=5 a 9     | 5                                | 6   | 7                                    | 8  | 9                 |
| 95 | 0,2  | 0,3   | 0,1  | -0,3        | 0,3                              | -0,6  | -                                    | -  | -0,0              |
| 96 | 0,1  | 0,4   | 0,8  | -1,1        | -0,5                             | -0,6  | -                                    | -  | -0,0              |
| 97 | -0,1   | 0,2   | 0,6  | -0,9        | -0,3                             | -0,6  | -                                    | -  | 0,0               |
| 98 | -0,1   | 0,3   | 0,4  | -0,8        | -0,3                             | -0,5  | -                                    | -  | -0,0              |
| 99 | -0,0   | -0,1  | 0,4  | -0,3        | -0,2                             | -0,1  | -                                    | -  | 0,0               |
| 00 | -0,0   | -0,5  | 0,5  | -0,0        | -0,0                             | -   | -                                    | -  | -                 |
| 01 | -0,0   | -0,8  | 0,6  | 0,2         | 0,2                              | -   | -                                    | -  | -                 |
| 02 | -0,0   | -0,8  | 0,9  | -0,1        | -0,1                             | -   | -                                    | -  | -                 |
| 03 | -0,0   | -1,0  | 0,8  | 0,2         | 0,2                              | -   | -                                    | -  | -                 |
| 04 | -0,0   | -1,0  | 1,0  | 0,0         | 0,0                              | -   | -                                    | -  | -                 |
| 05 | -0,0   | -1,1  | 1,0  | 0,1         | 0,1                              | -   | -                                    | -  | -                 |
| 06 | -0,0   | -1,3  | 1,2  | 0,1         | 0,1                              | -   | -                                    | -  | -                 |
| 07 | -0,1   | -1,3  | 1,3  | -0,1        | -0,1                             | -   | -                                    | -0,0                                     | 0,0               |
| 08 | -  | -0,8  | 0,7  | 0,1         | 0,1                              | -   | -                                    | -  | -                 |
| 09 | P  | -0,8  | 0,7  | 0,1         | 0,1                              | -   | -                                    | -  | -0,0              |

Véanse notas al final del capítulo.

12. ADMINISTRACIONES DE SEGURIDAD SOCIAL

A) Protocolo de Déficit Excesivo

12.15 Adquisición neta de activos financieros

Millones de euros

|       | Total     | Efectivo y depósitos |                                 |                               |                 | Valores distintos de acciones |               |               |                       | Préstamos | Acciones y participaciones |          |                       | Otras cuentas pendientes de cobro |
|-------|-----------|----------------------|---------------------------------|-------------------------------|-----------------|-------------------------------|---------------|---------------|-----------------------|-----------|----------------------------|----------|-----------------------|-----------------------------------|
|       |           | Total                | Depósitos en el Banco de España | Resto depósitos transferibles | Otros depósitos | Total                         | A corto plazo | A largo plazo | Derivados financieros |           | Total                      | Acciones | Otras participaciones |                                   |
|       |           |                      |                                 |                               |                 |                               |               |               |                       |           |                            |          |                       |                                   |
| 11+14 | 1=2+6+10+ | 2=3+4+5              | 3                               | 4                             | 5               | 6=7+8+9                       | 7             | 8             | 9                     | 10        | 11=12+13                   | 12       | 13                    | 14                                |
| 95    | 590       | -380                 | -367                            | 295                           | -308            | -10                           | -1            | -9            | -                     | -1        | -                          | -        | -                     | 981                               |
| 96    | 3 651     | 380                  | 104                             | 65                            | 211             | 229                           | 27            | 202           | -                     | -1        | -                          | -        | -                     | 3 044                             |
| 97    | 2 828     | 721                  | 245                             | 146                           | 330             | -29                           | 4             | -33           | -                     | -4        | -                          | -        | -                     | 2 141                             |
| 98    | 2 098     | 1 709                | 329                             | 613                           | 766             | 250                           | -31           | 280           | -                     | -3        | -                          | -        | -                     | 143                               |
| 99    | 2 080     | 2 154                | 2 813                           | -980                          | 320             | 205                           | 20            | 184           | -                     | -2        | -                          | -        | -                     | -277                              |
| 00    | 2 864     | 2 350                | 2 326                           | -66                           | 90              | 713                           | 58            | 656           | -                     | 0         | -                          | -        | -                     | -199                              |
| 01    | 3 996     | 3 745                | 3 123                           | 128                           | 494             | 781                           | 75            | 706           | -                     | -0        | -                          | -        | -                     | -530                              |
| 02    | 6 391     | 2 276                | 1 773                           | 436                           | 67              | 4 704                         | 189           | 4 515         | -                     | 0         | -                          | -        | -                     | -590                              |
| 03    | 6 117     | 1 821                | 1 246                           | 392                           | 182             | 4 086                         | -298          | 4 384         | -                     | 1         | -                          | -        | -                     | 210                               |
| 04    | 8 252     | -1 481               | -1 976                          | 491                           | 4               | 9 353                         | 1 019         | 8 334         | -                     | -1        | -                          | -        | -                     | 381                               |
| 05    | 8 957     | -293                 | -1 020                          | 642                           | 85              | 7 923                         | 508           | 7 415         | -                     | -1        | -                          | -        | -                     | 1 328                             |
| 06    | 11 918    | 1 855                | 1 117                           | 447                           | 291             | 9 541                         | -1 372        | 10 912        | -                     | -1        | -                          | -        | -                     | 524                               |
| 07    | 14 066    | 4 714                | 2 680                           | 1 253                         | 782             | 9 743                         | 527           | 9 216         | -                     | 1         | -                          | -        | -                     | -392                              |
| 08    | 7 503     | -4 728               | -3 375                          | -781                          | -572            | 11 931                        | 510           | 11 421        | -                     | 1         | -                          | -        | -                     | 299                               |
| 09    | P 7 434   | 6 219                | 6 042                           | 331                           | -153            | 23                            | -37           | 61            | -                     | 2         | 248                        | -        | 248                   | 941                               |
| 08 IV | -1 226    | -3 829               | -2 815                          | -321                          | -693            | 1 120                         | 384           | 735           | -                     | 1         | -                          | -        | -                     | 1 483                             |
| 09 I  | P 3 952   | 8 402                | 8 524                           | -269                          | 148             | -5 043                        | -79           | -4 964        | -                     | -         | -                          | -        | -                     | 593                               |
| II    | P 4 100   | 873                  | 383                             | 392                           | 98              | 4 376                         | -495          | 4 871         | -                     | -         | 11                         | -        | 11                    | -1 160                            |
| III   | P -806    | -2 074               | -1 160                          | -418                          | -497            | 1 226                         | 886           | 339           | -                     | -         | 74                         | -        | 74                    | -31                               |
| IV    | P 188     | -982                 | -1 705                          | 625                           | 98              | -535                          | -350          | -185          | -                     | 2         | 163                        | -        | 163                   | 1 539                             |
| 10 I  | P 3 754   | 1 051                | 283                             | 456                           | 312             | 2 294                         | 299           | 1 995         | -                     | -         | -7                         | -        | -7                    | 416                               |
| II    | P 2 669   | 339                  | 1 233                           | -754                          | -140            | 2 043                         | 1 154         | 888           | -                     | -         | 7                          | -        | 7                     | 281                               |
| III   | A -3 353  | -10 217              | -10 310                         | 108                           | -15             | 2 899                         | 1 966         | 934           | -                     | -         | 324                        | -        | 324                   | 3 641                             |

12. ADMINISTRACIONES DE SEGURIDAD SOCIAL

A) Protocolo de Déficit Excesivo.

12.16 Deuda por instrumentos

Millones de euros

|         | Total | Porcentajes del PIB | Efectivo y depósitos | Valores distintos de acciones |               |               | Préstamos |               |               | Pasivos en poder de otras Administraciones Públicas (a) |
|---------|-------|---------------------|----------------------|-------------------------------|---------------|---------------|-----------|---------------|---------------|---|
|         |       |                     |                      | Total                         | A corto plazo | A largo plazo | Total     | A corto plazo | A largo plazo |   |
|         |       |                     |                      |                               |               |               |           |               |               |   |
| 1=3+4+7 | 2     | 3                   | 3                    | 4=5+6                         | 5             | 6             | 7=8+9     | 8             | 9             | 10  |
| 95      | 2 532 | 0,6                 | -                    | -                             | -             | -             | 2 532     | -             | 2 532         | 8 117   |
| 96      | 2 993 | 0,6                 | -                    | -                             | -             | -             | 2 993     | -             | 2 993         | 10 787  |
| 97      | 2 522 | 0,5                 | -                    | -                             | -             | -             | 2 522     | -             | 2 522         | 13 826  |
| 98      | 1 840 | 0,3                 | -                    | -                             | -             | -             | 1 840     | -             | 1 840         | 16 683  |
| 99      | 1 790 | 0,3                 | -                    | -                             | -             | -             | 1 790     | -             | 1 790         | 17 169  |
| 00      | 1 663 | 0,3                 | -                    | -                             | -             | -             | 1 663     | -             | 1 663         | 17 169  |
| 01      | 1 536 | 0,2                 | -                    | -                             | -             | -             | 1 536     | -             | 1 536         | 17 169  |
| 02      | 1 409 | 0,2                 | -                    | -                             | -             | -             | 1 409     | -             | 1 409         | 17 169  |
| 03      | 1 282 | 0,2                 | -                    | -                             | -             | -             | 1 282     | -             | 1 282         | 17 169  |
| 04      | 1 154 | 0,1                 | -                    | -                             | -             | -             | 1 154     | -             | 1 154         | 17 169  |
| 05      | 1 077 | 0,1                 | -                    | -                             | -             | -             | 1 077     | -             | 1 077         | 17 169  |
| 06      | 1 000 | 0,1                 | -                    | -                             | -             | -             | 1 000     | -             | 1 000         | 17 169  |
| 07      | -     | -                   | -                    | -                             | -             | -             | -         | -             | -             | 17 169  |
| 08 I    | -     | -                   | -                    | -                             | -             | -             | -         | -             | -             | 17 169  |
| II      | -     | -                   | -                    | -                             | -             | -             | -         | -             | -             | 17 169  |
| III     | -     | -                   | -                    | -                             | -             | -             | -         | -             | -             | 17 169  |
| IV      | -     | -                   | -                    | -                             | -             | -             | -         | -             | -             | 17 169  |
| 09 I    | P -   | -                   | -                    | -                             | -             | -             | -         | -             | -             | 17 169  |
| II      | P -   | -                   | -                    | -                             | -             | -             | -         | -             | -             | 17 169  |
| III     | P -   | -                   | -                    | -                             | -             | -             | -         | -             | -             | 17 169  |
| IV      | P -   | -                   | -                    | -                             | -             | -             | -         | -             | -             | 17 169  |
| 10 I    | P -   | -                   | -                    | -                             | -             | -             | -         | -             | -             | 17 169  |
| II      | P -   | -                   | -                    | -                             | -             | -             | -         | -             | -             | 17 169  |
| III     | P -   | -                   | -                    | -                             | -             | -             | -         | -             | -             | 17 169  |
| IV      | A -   | -                   | -                    | -                             | -             | -             | -         | -             | -             | 17 169  |

Véanse notas al final del capítulo.

## NOTAS A LOS CUADROS DEL CAPÍTULO 12. ADMINISTRACIÓN CENTRAL Y ADMINISTRACIONES DE SEGURIDAD SOCIAL

### Cuadro 12.1

- Un signo positivo (negativo) implica que la Administración central ha obtenido beneficios (pérdidas) por este concepto.
- Incluye las diferencias entre el valor de mercado y el valor nominal de los pasivos y otros ajustes como consecuencia de reclasificaciones de unidades institucionales y otras revisiones de la información

### Cuadro 12.2

Véanse notas al cuadro 12.1.

### Cuadro 12.3

- Variaciones anuales de la columna 1 del cuadro 12.6.
- Columna 3 del cuadro 12.1, cambiada de signo.
- Un signo positivo significa que el concepto correspondiente contribuye a incrementar la deuda; un signo negativo, que contribuye a disminuirla.
- Columna detallada en el cuadro 12.5.
- Incluye efectos como los producidos por reclasificación de unidades institucionales o instrumentos financieros.
- Incluye los ajustes por los intereses devengados menos los intereses pagados, por primas de emisión o de amortización, por la diferencia entre el nominal emitido y el efectivo captado en las emisiones a descuento y por pérdidas o ganancias de capital realizadas en la amortización anticipada de pasivos.

### Cuadro 12.4

Véanse notas al cuadro 12.3

### Cuadro 12.6

- El detalle de los valores distintos de acciones por instrumentos, y de las emisiones en euros y en monedas distintas del euro, se puede consultar en el capítulo 21, cuadros 12, 13 y 15. La diferencia entre la columna 4 de este cuadro, «Total valores distintos de acciones», y la columna 1 del cuadro 21.12, «Total valores distintos de acciones, excepto derivados financieros», se debe a que la deuda elaborada según la metodología del Protocolo de Déficit Excesivo (PDE) excluye los valores en cartera de otras Administraciones Públicas y tiene en cuenta las operaciones *swaps* de divisa.
- Que ya aparecen deducidos de las columnas 3 a 9.
- Las unidades que se recogen aquí como Empresas Públicas son los principales organismos no administrativos, entes y empresas no clasificadas como Administración Central. Para facilitar la comparación con la deuda de las Administraciones Públicas que figura en este cuadro (que es la deuda pública en sentido estricto), la deuda de las Empresas Públicas que figura en este cuadro se ha calculado siguiendo la metodología del PDE. La deuda de las Empresas Públicas no está incluida en el ámbito del PDE y, por tanto, a diferencia de la deuda de las Administraciones Públicas (deuda pública), no se incluye en las Notificaciones que se remiten a la Comisión Europea.

### Cuadro 12.7

- Que ya aparecen deducidos de las columnas 3 a 9.

### Cuadro 12.9

- Las unidades que se recogen aquí como Empresas Públicas son los principales organismos no administrativos, entes y empresas no clasificadas como Administración Central. Para facilitar la comparación con la deuda de la Administración Central que figura en este capítulo, la deuda de las Empresas Públicas que figura en este cuadro se ha calculado siguiendo la metodología del PDE. La deuda de las Empresas Públicas no está incluida en el ámbito del PDE y, por tanto, a diferencia de la deuda de las Administraciones Públicas (deuda pública), no se incluye en las Notificaciones que se remiten a la Comisión Europea.
- Como consecuencia de las reasignaciones patrimoniales producidas en virtud del RDL 7/2004 de 27 de Septiembre, entre noviembre y diciembre del año 2004, 5458 millones de euros que formaban parte de la deuda de RENFE fueron asumidos por el Estado.
- La ley 39/2003 del sector ferroviario de 17 de noviembre reordena el sector ferroviario estatal encomendando la administración de las infraestructuras ferroviarias al ADIF (antes encomendadas a RENFE y al GIF). Asimismo se crea RENFE-Operadora, como empresa prestadora del servicio de transporte ferroviario, que asume los medios y activos que RENFE tenía afectos a la prestación de servicios ferroviarios.

### Cuadro 12.10

- Con motivo de la reforma de la Política Agraria Común (PAC) en 2004 (Reglamento (CE) 1782/2003 y desarrollos posteriores), y en virtud del Reglamento (CE) 1290/2005, se crean dos nuevos fondos europeos agrícolas, el Fondo Agrícola de Garantía (FEAGA) y el Fondo Europeo Agrícola de Desarrollo Rural (FEADER), que vienen a sustituir al anterior Fondo Europeo de Orientación y Garantía Agrícola (FEOGA) en sus dos vertientes: Garantía y Orientación.
- Al mismo tiempo en virtud del Reglamento (CE) 1198/2006, el Instrumento Financiero de Orientación Pesquera (IFOP) ha sido sustituido por el Fondo Europeo de Pesca (FEP).

Nota: Otros detalles de las Relaciones España-UE pueden encontrarse en los cuadros III.32 a III.38 de las Cuentas Financieras de la Economía Española que se difunden en [www.bde.es](http://www.bde.es).

### Cuadro 12.11

- Incluye las diferencias entre el valor de mercado y el valor nominal de los pasivos y otros ajustes como consecuencia de reclasificaciones de unidades institucionales y otras revisiones de la información.

### Cuadro 12.12

Véanse notas al cuadro 12.11.

### Cuadro 12.13

- Variaciones anuales de la columna 1 del cuadro 12.16.
- Columna 3 del cuadro 12.11, cambiada de signo.
- Un signo positivo significa que el concepto correspondiente contribuye a incrementar la deuda; un signo negativo, que contribuye a disminuirla.
- Columna detallada en el cuadro 12.15.
- Incluye efectos como los producidos por reclasificación de unidades institucionales o instrumentos financieros.
- Incluye los ajustes por los intereses devengados menos los intereses pagados, por primas de emisión o de amortización, por la diferencia entre el nominal emitido y el efectivo captado en las emisiones a descuento y por pérdidas o ganancias de capital realizadas en la amortización anticipada de pasivos.»

**Cuadro 12.14**

Véanse notas al cuadro 12.13

**Cuadro 12.16**

a. Que ya aparecen deducidos de las columnas 3 a 9.



13 COMUNIDADES AUTÓNOMAS  
REGIONAL (AUTONOMOUS) GOVERNMENTS

**NOTA INTRODUCTORIA A LOS CUADROS DEL CAPÍTULO 13 Y OTRAS ESTADÍSTICAS  
SOBRE COMUNIDADES AUTÓNOMAS**

- 1 El Banco de España tiene encomendada por el Plan Estadístico Nacional, entre otras, la elaboración de las estadísticas de deuda pública según el Protocolo sobre el Déficit Excesivo (PDE) y las Cuentas Financieras de las Administraciones Públicas, en tanto que parte de las *Cuentas Financieras de la Economía Española*, ambas de periodicidad trimestral. La deuda PDE de las Comunidades Autónomas se presenta en los cuadros 13.6 a 13.10 de este capítulo; entre estos cuadros figura la conciliación entre deuda, operaciones financieras y capacidad (+) o necesidad (-) de financiación.
- 2 Por otro lado, las Cuentas Financieras de este subsector de las Administraciones Públicas se incluyen en la publicación *Cuentas Financieras de la Economía Española*, que se difunde también en el sitio web del Banco de España (<http://www.bde.es/webbde/es/estadis/ccff/ccff.html>). A esta información se puede acceder desde los siguientes enlaces:

Detalles por instrumentos de las cuentas no consolidadas. Balance financiero:  
<http://www.bde.es/webbde/es/estadis/ccff/0217a.pdf>.

Detalles por instrumentos de las cuentas no consolidadas. Cuenta de operaciones financieras:  
<http://www.bde.es/webbde/es/estadis/ccff/0217b.pdf>.

- 3 Las Cuentas no Financieras de la Administración Central y de las Administraciones de Seguridad Social se elaboran, fundamentalmente, por la Intervención General de la Administración del Estado (IGAE), y también por el INE, y se difunden en [www.pap.meh.es](http://www.pap.meh.es) y en [www.ine.es](http://www.ine.es). Por otra parte, el Banco de España incluye, en su publicación *Cuentas Financieras de la Economía Española*, una amplia síntesis de esta información, a la que se puede acceder desde los siguientes enlaces:

Cuentas de operaciones no financieras: <http://www.bde.es/webbde/es/estadis/ccff/0118.pdf>.

**13. COMUNIDADES AUTÓNOMAS.**  
**A) Protocolo de Déficit Excesivo**

**13.1 Capacidad (+) o necesidad (-) de financiación y pasivos en circulación. Valores absolutos**

Capacidad (+) o necesidad (-) de financiación: INE e IGAE. PIBpm: INE.

Millones de euros

|       | Capacidad (+) o Necesidad (-) de financiación  |                                   |  | Pasivos en circulación y deuda                        |   |  |                                  |  |                                   | Pro memoria:<br>PIB pm |
|-------|--|-----------------------------------|--|---|---|--|----------------------------------|--|-----------------------------------|------------------------|
|       | Según la Contabilidad Nacional de España (CNE) | Ajuste por Swaps de intereses (a) | Según el Protocolo de Déficit Excesivo | Según las Cuentas Financieras de la Economía Española | Ajustes por pasivos no incluidos y por valoración |  |                                  | Deuda según el Protocolo de Déficit Excesivo |                                   |                        |
|       |  |                                   |  |   | Total   | Pasivos de Administraciones Públicas en poder de otras Administraciones Públicas | Otras cuentas pendientes de pago |  | Ajustes de valoración y otros (b) |                        |
| 1     | 2  | 3=1+2                             | 4=5+9                                  | 5=6 a 8   | 6   | 7  | 8                                | 9  | 10                                |                        |
| 95    | -2 842   | -                                 | -2 842                                 | 32 095  | 5 267   | -  | 4 953                            | 314  | 26 829                            | 447 205                |
| 96    | -3 061   | -                                 | -3 061                                 | 36 503  | 5 721   | -  | 4 292                            | 1 429  | 30 782                            | 473 855                |
| 97    | -1 596   | -                                 | -1 596                                 | 38 953  | 4 658   | -  | 3 213                            | 1 444  | 34 295                            | 503 921                |
| 98    | -2 102   | -                                 | -2 102                                 | 42 485  | 6 385   | -  | 4 300                            | 2 085  | 36 100                            | 539 493                |
| 99    | -1 026   | -                                 | -1 026                                 | 44 875  | 7 310   | -  | 5 413                            | 1 897  | 37 565                            | 579 942                |
| 00    | -3 211   | 10                                | -3 201                                 | 48 037  | 8 563   | -  | 7 052                            | 1 511  | 39 474                            | 630 263                |
| 01    | -4 346   | 25                                | -4 321                                 | 51 094  | 7 388   | -  | 6 318                            | 1 070  | 43 706                            | 680 678                |
| 02    | -3 570   | 35                                | -3 535                                 | 57 038  | 10 579  | -  | 8 873                            | 1 705  | 46 460                            | 729 206                |
| 03    | -3 829   | 59                                | -3 770                                 | 61 615  | 12 620  | -  | 10 951                           | 1 670  | 48 995                            | 782 929                |
| 04    | -624   | 38                                | -586                                   | 65 858  | 13 863  | -  | 11 942                           | 1 922  | 51 994                            | 841 042                |
| 05    | -2 604   | -27                               | -2 631                                 | 74 635  | 17 786  | -  | 15 964                           | 1 822  | 56 849                            | 908 792                |
| 06    | -361   | -21                               | -382                                   | 80 120  | 22 158  | -  | 21 081                           | 1 077  | 57 961                            | 984 284                |
| 07    | -2 343   | -3                                | -2 346                                 | 85 471  | 25 644  | -  | 24 757                           | 887  | 59 827                            | 1 053 537              |
| 08    | -17 588  | 9                                 | -17 579                                | 99 495  | 29 690  | -  | 28 615                           | 1 075  | 69 806                            | 1 088 124              |
| 09    | P -20 903                                      | -104                              | -21 007                                | 118 833   | 31 168  | -  | 29 965                           | 1 203  | 87 665                            | 1 053 914              |
| 08 IV | ...  | ...                               | ...                                    | 99 495  | 29 690  | -  | 28 615                           | 1 075  | 69 806                            | 1 088 124              |
| 09 I  | P  | ...                               | ...                                    | 100 647   | 25 683  | -  | 24 892                           | 791  | 74 964                            | 1 081 295              |
| II    | P  | ...                               | ...                                    | 108 824   | 25 271  | -  | 24 366                           | 905  | 83 554                            | 1 070 227              |
| III   | P  | ...                               | ...                                    | 110 205   | 25 046  | -  | 24 037                           | 1 009  | 85 159                            | 1 060 098              |
| IV    | P  | ...                               | ...                                    | 118 833   | 31 168  | -  | 29 965                           | 1 203  | 87 665                            | 1 053 914              |
| 10 I  | P  | ...                               | ...                                    | 123 466   | 27 425  | -  | 26 407                           | 1 018  | 96 042                            | 1 051 552              |
| II    | P  | ...                               | ...                                    | 131 745   | 26 166  | -  | 25 630                           | 536  | 105 579                           | 1 054 156              |
| III   | A  | ...                               | ...                                    | 134 396   | 26 076  | -  | 25 429                           | 647  | 108 320                           | 1 057 244              |

Véanse notas al final del capítulo.

**13. COMUNIDADES AUTÓNOMAS.**  
**A) Protocolo de Déficit Excesivo**

**13.2 Capacidad (+) o necesidad (-) de financiación y pasivos en circulación. Porcentajes del PIB pm**

Capacidad (+) o necesidad (-) de financiación: INE e IGAE. PIBpm: INE.

Porcentajes

|       | Capacidad (+) o Necesidad (-) de financiación  |                                   |  | Pasivos en circulación y deuda                        |   |  |                                  |  |                                   | Pro memoria:<br>PIB pm |
|-------|--|-----------------------------------|--|---|---|--|----------------------------------|--|-----------------------------------|------------------------|
|       | Según la Contabilidad Nacional de España (CNE) | Ajuste por Swaps de intereses (a) | Según el Protocolo de Déficit Excesivo | Según las Cuentas Financieras de la Economía Española | Ajustes por pasivos no incluidos y por valoración |  |                                  | Deuda según el Protocolo de Déficit Excesivo |                                   |                        |
|       |  |                                   |  |   | Total   | Pasivos de Administraciones Públicas en poder de otras Administraciones Públicas | Otras cuentas pendientes de pago |  | Ajustes de valoración y otros (b) |                        |
| 1     | 2  | 3=1+2                             | 4=5+9                                  | 5=6 a 8   | 6   | 7  | 8                                | 9  | 10                                |                        |
| 95    | -0,6   | -                                 | -0,6                                   | 7,2   | 1,2   | -  | 1,1                              | 0,1  | 6,0                               | 447 205                |
| 96    | -0,6   | -                                 | -0,6                                   | 7,7   | 1,2   | -  | 0,9                              | 0,3  | 6,5                               | 473 855                |
| 97    | -0,3   | -                                 | -0,3                                   | 7,7   | 0,9   | -  | 0,6                              | 0,3  | 6,8                               | 503 921                |
| 98    | -0,4   | -                                 | -0,4                                   | 7,9   | 1,2   | -  | 0,8                              | 0,4  | 6,7                               | 539 493                |
| 99    | -0,2   | -                                 | -0,2                                   | 7,7   | 1,3   | -  | 0,9                              | 0,3  | 6,5                               | 579 942                |
| 00    | -0,5   | 0,0                               | -0,5                                   | 7,6   | 1,4   | -  | 1,1                              | 0,2  | 6,3                               | 630 263                |
| 01    | -0,6   | 0,0                               | -0,6                                   | 7,5   | 1,1   | -  | 0,9                              | 0,2  | 6,4                               | 680 678                |
| 02    | -0,5   | 0,0                               | -0,5                                   | 7,8   | 1,5   | -  | 1,2                              | 0,2  | 6,4                               | 729 206                |
| 03    | -0,5   | 0,0                               | -0,5                                   | 7,9   | 1,6   | -  | 1,4                              | 0,2  | 6,3                               | 782 929                |
| 04    | -0,1   | 0,0                               | -0,1                                   | 7,8   | 1,6   | -  | 1,4                              | 0,2  | 6,2                               | 841 042                |
| 05    | -0,3   | -0,0                              | -0,3                                   | 8,2   | 2,0   | -  | 1,8                              | 0,2  | 6,3                               | 908 792                |
| 06    | -0,0   | -0,0                              | -0,0                                   | 8,1   | 2,3   | -  | 2,1                              | 0,1  | 5,9                               | 984 284                |
| 07    | -0,2   | -0,0                              | -0,2                                   | 8,1   | 2,4   | -  | 2,3                              | 0,1  | 5,7                               | 1 053 537              |
| 08    | -1,6   | 0,0                               | -1,6                                   | 9,1   | 2,7   | -  | 2,6                              | 0,1  | 6,4                               | 1 088 124              |
| 09    | P -2,0   | -0,0                              | -2,0                                   | 11,3  | 3,0   | -  | 2,8                              | 0,1  | 8,3                               | 1 053 914              |
| 08 IV | ...  | ...                               | ...                                    | 9,1   | 2,7   | -  | 2,6                              | 0,1  | 6,4                               | 1 088 124              |
| 09 I  | P  | ...                               | ...                                    | 9,3   | 2,4   | -  | 2,3                              | 0,1  | 6,9                               | 1 081 295              |
| II    | P  | ...                               | ...                                    | 10,2  | 2,4   | -  | 2,3                              | 0,1  | 7,8                               | 1 070 227              |
| III   | P  | ...                               | ...                                    | 10,4  | 2,4   | -  | 2,3                              | 0,1  | 8,0                               | 1 060 098              |
| IV    | P  | ...                               | ...                                    | 11,3  | 3,0   | -  | 2,8                              | 0,1  | 8,3                               | 1 053 914              |
| 10 I  | P  | ...                               | ...                                    | 11,7  | 2,6   | -  | 2,5                              | 0,1  | 9,1                               | 1 051 552              |
| II    | P  | ...                               | ...                                    | 12,5  | 2,5   | -  | 2,4                              | 0,1  | 10,0                              | 1 054 156              |
| III   | A  | ...                               | ...                                    | 12,7  | 2,5   | -  | 2,4                              | 0,1  | 10,2                              | 1 057 244              |

Véanse notas al final del capítulo.

**13. COMUNIDADES AUTÓNOMAS.**  
**A) Protocolo de Déficit Excesivo**

**13.3 Conciliación entre la necesidad de financiación y la variación de la deuda elaborada según la metodología del Protocolo de Déficit Excesivo.**  
**Valores absolutos**

INE, IGAE y Banco de España Millones de euros

|    | Variación de la deuda según el PDE (a) | Necesidad(+) o Capac.(-) de financiación según el PDE (b) | Adquisiciones netas de activos financieros (c) (d) | Ajustes (c) |                                  |   |                                      |  |                   |
|----|--|---|--|-------------|----------------------------------|---|--------------------------------------|--|-------------------|
|    |  |   |  | Total       | Otras cuentas pendientes de pago | Operaciones financieras entre Administraciones Públicas | Por variaciones en el tipo de cambio | Otros cambios en volumen de la deuda (e) | Otros ajustes (f) |
|    | 1=2+3+4                                | 2   | 3  | 4=5 a 9     | 5                                | 6   | 7                                    | 8  | 9                 |
| 95 | 4 977                                  | 2 842   | 467  | 1 668       | 1 171                            | -   | -213                                 | 920                                      | -210              |
| 96 | 3 954                                  | 3 061   | 61   | 832         | 717                              | -   | 265                                  | -  | -150              |
| 97 | 3 513                                  | 1 596   | 990  | 927         | 911                              | -   | 119                                  | -  | -102              |
| 98 | 1 805                                  | 2 102   | 689  | -986        | -1 211                           | -   | 460                                  | -  | -235              |
| 99 | 1 465                                  | 1 026   | 1 456  | -1 017      | -983                             | -   | 169                                  | -  | -203              |
| 00 | 1 909                                  | 3 201   | 438  | -1 730      | -1 639                           | -   | 58                                   | -  | -149              |
| 01 | 4 232                                  | 4 321   | -636   | 547         | 734                              | -   | 34                                   | -  | -221              |
| 02 | 2 753                                  | 3 535   | 2 217  | -2 999      | -2 556                           | -   | -167                                 | -  | -276              |
| 03 | 2 535                                  | 3 770   | 1 250  | -2 485      | -2 077                           | -   | -145                                 | -  | -263              |
| 04 | 3 000                                  | 586   | 3 718  | -1 305      | -991                             | -   | -37                                  | -  | -276              |
| 05 | 4 855                                  | 2 631   | 6 430  | -4 207      | -4 022                           | -   | 70                                   | -  | -255              |
| 06 | 1 112                                  | 382   | 6 160  | -5 430      | -5 117                           | -   | -68                                  | -  | -245              |
| 07 | 1 865                                  | 2 346   | 3 501  | -3 982      | -3 676                           | -   | -105                                 | -  | -201              |
| 08 | 9 979                                  | 17 579  | -4 067   | -3 533      | -3 222                           | -   | 55                                   | -  | -365              |
| 09 | P 17 859                               | 21 007  | -1 312   | -1 835      | -1 264                           | -   | 23                                   | -  | -595              |

Véanse notas al final del capítulo.

**13. COMUNIDADES AUTÓNOMAS.**  
**A) Protocolo de Déficit Excesivo**

**13.4 Conciliación entre la necesidad de financiación y la variación de la deuda elaborada según la metodología del Protocolo de Déficit Excesivo.**  
**Porcentajes del PIB pm**

INE, IGAE y Banco de España Porcentajes

|    | Variación de la deuda elaborada según la metodología del PDE (a) | Necesidad(+) o Capac.(-) de financiación según la metodología del PDE (b) | Adquisiciones netas de activos financieros (c) (d) | Ajustes (c) |                                  |   |                                      |  |                   |
|----|--|---|--|-------------|----------------------------------|---|--------------------------------------|--|-------------------|
|    |  |   |  | Total       | Otras cuentas pendientes de pago | Operaciones financieras entre Administraciones Públicas | Por variaciones en el tipo de cambio | Otros cambios en volumen de la deuda (e) | Otros ajustes (f) |
|    | 1=2+3+4  | 2   | 3  | 4=5 a 9     | 5                                | 6   | 7                                    | 8  | 9                 |
| 95 | 1,1  | 0,6   | 0,1  | 0,4         | 0,3                              | -   | -0,0                                 | 0,2                                      | -0,0              |
| 96 | 0,8  | 0,6   | 0,0  | 0,2         | 0,2                              | -   | 0,1                                  | -  | -0,0              |
| 97 | 0,7  | 0,3   | 0,2  | 0,2         | 0,2                              | -   | 0,0                                  | -  | -0,0              |
| 98 | 0,3  | 0,4   | 0,1  | -0,2        | -0,2                             | -   | 0,1                                  | -  | -0,0              |
| 99 | 0,3  | 0,2   | 0,3  | -0,2        | -0,2                             | -   | 0,0                                  | -  | -0,0              |
| 00 | 0,3  | 0,5   | 0,1  | -0,3        | -0,3                             | -   | 0,0                                  | -  | -0,0              |
| 01 | 0,6  | 0,6   | -0,1   | 0,1         | 0,1                              | -   | 0,0                                  | -  | -0,0              |
| 02 | 0,4  | 0,5   | 0,3  | -0,4        | -0,4                             | -   | -0,0                                 | -  | -0,0              |
| 03 | 0,3  | 0,5   | 0,2  | -0,3        | -0,3                             | -   | -0,0                                 | -  | -0,0              |
| 04 | 0,4  | 0,1   | 0,4  | -0,2        | -0,1                             | -   | -0,0                                 | -  | -0,0              |
| 05 | 0,5  | 0,3   | 0,7  | -0,5        | -0,4                             | -   | 0,0                                  | -  | -0,0              |
| 06 | 0,1  | 0,0   | 0,6  | -0,6        | -0,5                             | -   | -0,0                                 | -  | -0,0              |
| 07 | 0,2  | 0,2   | 0,3  | -0,4        | -0,3                             | -   | -0,0                                 | -  | -0,0              |
| 08 | 0,9  | 1,6   | -0,4   | -0,3        | -0,3                             | -   | 0,0                                  | -  | -0,0              |
| 09 | P 1,7  | 2,0   | -0,1   | -0,2        | -0,1                             | -   | 0,0                                  | -  | -0,1              |

Véanse notas al final del capítulo.

**13. COMUNIDADES AUTÓNOMAS**  
**A) Protocolo de Déficit Excesivo.**

**13.5 Adquisición neta de activos financieros**

Millones de euros

|              | Total    | Efectivo y depósitos |  |   |                         | Valores distintos de acciones |                     |                     |                                    | Prés-<br>tamos | Acciones y participaciones |          |                               | Otras<br>cuentas<br>pendien-<br>tes de<br>cobro |
|--------------|----------|----------------------|--|---|-------------------------|-------------------------------|---------------------|---------------------|------------------------------------|----------------|----------------------------|----------|-------------------------------|---|
|              |          | Total                | Depósitos<br>en el<br>Banco de<br>España | Resto<br>depósi-<br>tos<br>transfe-<br>ribles | Otros<br>depósi-<br>tos | Total                         | A<br>corto<br>plazo | A<br>largo<br>plazo | Deriva-<br>dos<br>finan-<br>cieros |                | Total                      | Acciones | Otras<br>partici-<br>paciones |   |
|              |          |                      |  |   |                         |                               |                     |                     |                                    |                |                            |          |                               |   |
| <b>95</b>    | 467      | 235                  | -9                                       | 98  | 146                     | -                             | -                   | -                   | -                                  | -9             | 137                        | 21       | 116                           | 104   |
| <b>96</b>    | 61       | 126                  | 50                                       | 140   | -64                     | -                             | -                   | -                   | -                                  | 40             | 248                        | 60       | 188                           | -353  |
| <b>97</b>    | 990      | 752                  | -2                                       | 741   | 13                      | -                             | -                   | -                   | -                                  | 12             | 174                        | 141      | 33                            | 52  |
| <b>98</b>    | 689      | 233                  | -21                                      | -29   | 283                     | -                             | -                   | -                   | -                                  | 15             | 297                        | 81       | 216                           | 144   |
| <b>99</b>    | 1 456    | 1 312                | 90                                       | 1 209   | 12                      | -                             | -                   | -                   | -                                  | 17             | 363                        | 121      | 242                           | -235  |
| <b>00</b>    | 438      | 753                  | -22                                      | 761   | 14                      | -10                           | -                   | -                   | -10                                | -11            | -104                       | -176     | 72                            | -190  |
| <b>01</b>    | -636     | -958                 | -64                                      | -838  | -56                     | -25                           | -                   | -                   | -25                                | 2              | 187                        | 65       | 122                           | 158   |
| <b>02</b>    | 2 217    | 2 013                | 5  | 1 831   | 177                     | -35                           | -                   | -                   | -35                                | -2             | 182                        | -2       | 185                           | 59  |
| <b>03</b>    | 1 250    | -49                  | -1                                       | -59   | 11                      | -59                           | -                   | -                   | -59                                | 0              | 519                        | 240      | 279                           | 840   |
| <b>04</b>    | 3 718    | 3 853                | 3  | 3 201   | 649                     | -38                           | -                   | -                   | -38                                | 14             | 437                        | 84       | 353                           | -548  |
| <b>05</b>    | 6 430    | 5 275                | 45                                       | 5 074   | 156                     | 27                            | -                   | -                   | 27                                 | 9              | 594                        | 249      | 345                           | 525   |
| <b>06</b>    | 6 160    | 4 761                | 32                                       | 4 094   | 635                     | 21                            | -                   | -                   | 21                                 | 3              | 314                        | 209      | 105                           | 1 061   |
| <b>07</b>    | 3 501    | 3 475                | 488                                      | 1 628   | 1 359                   | 3                             | -                   | -                   | 3                                  | 8              | 129                        | -9       | 138                           | -114  |
| <b>08</b>    | -4 067   | -4 903               | 1 227                                    | -4 784  | -1 346                  | -9                            | -                   | -                   | -9                                 | 3              | 336                        | 328      | 8                             | 506   |
| <b>09</b>    | P -1 312 | -2 753               | -921                                     | -1 026  | -806                    | 104                           | -                   | -                   | 104                                | 1 150          | 188                        | 180      | 8                             | -2  |
| <b>08 IV</b> | -1 165   | -2 037               | 1 036                                    | -1 609  | -1 463                  | -3                            | -                   | -                   | -3                                 | -6             | 90                         | 88       | 2                             | 790   |
| <b>09 I</b>  | P -6 140 | -5 259               | -1 293                                   | -4 412  | 446                     | -1                            | -                   | -                   | -1                                 | 111            | 44                         | 42       | 2                             | -1 036  |
| <b>II</b>    | P -1 620 | -2 008               | 93                                       | -1 194  | -906                    | -1                            | -                   | -                   | -1                                 | 287            | 56                         | 54       | 2                             | 45  |
| <b>III</b>   | P 4 858  | 4 546                | -1                                       | 4 062   | 486                     | -2                            | -                   | -                   | -2                                 | 214            | 49                         | 47       | 2                             | 51  |
| <b>IV</b>    | P 1 590  | -32                  | 281                                      | 518   | -832                    | 108                           | -                   | -                   | 108                                | 538            | 39                         | 37       | 2                             | 938   |
| <b>10 I</b>  | P -1 551 | -761                 | 99                                       | -1 436  | 577                     | -2                            | -                   | -                   | -2                                 | 1              | 49                         | 47       | 2                             | -838  |
| <b>II</b>    | P -2 331 | -2 267               | -902                                     | -1 660  | 295                     | -1                            | -                   | -                   | -1                                 | 1              | 48                         | 46       | 2                             | -112  |
| <b>III</b>   | A 585    | -62                  | -3                                       | -238  | 179                     | -1                            | -                   | -                   | -1                                 | 132            | 39                         | 37       | 2                             | 477   |

13. COMUNIDADES AUTÓNOMAS  
A) Protocolo de Déficit Excesivo

13.6 Deuda. Resumen general

Datos referidos a Diciembre de 2010

Millones de euros

|   | Serie en cuadro y columna/<br>Time series in table and column | Total/<br>Total | Valores en Pta/Euros / Securities denominated in Pta/euro |  | Valores en monedas distintas Pta/Euro / Bonds denominated in other currencies | Préstamos y créditos no comerciales/Non-commercial loans |   |                 |                              |  |                  |                                     |                                | Resto del mundo/<br>Rest of the world          |
|---|---|-----------------|---|--|---|--|---|-----------------|------------------------------|--|------------------|-------------------------------------|--------------------------------|--|
|   |   |                 | Valores a corto plazo/<br>Short term securities           | Obligaciones y deuda no negociable/<br>Bonds and non-marketable debt |   | Total/<br>Total  | Entidades de credito /Credit institutions |                 |                              |  | Bancos/<br>Banks | Cajas de Ahorros /<br>Savings banks | ICO y otras/<br>ICO and others |  |
|   |   |                 |   |  |   |  | Del Cual:/<br>Of which                    | Total/<br>Total | A corto plazo/<br>Short-term | A medio y largo plazo/<br>Medium and long-term |                  |                                     |                                |  |
|   |   |                 |   |  |   |  |   |                 |                              |  |                  |                                     |                                |  |
| <b>TOTAL . . . . .</b>                              | <b>13.9/1</b>   | <b>115 455</b>  | <b>1 042</b>  | <b>50 856</b>  | <b>2 904</b>  | <b>60 653</b>  | <b>36 564</b>                             | <b>5 997</b>    | <b>30 566</b>                | <b>22 127</b>                                  | <b>11 899</b>    | <b>2 538</b>                        | <b>24 090</b>                  | <b>TOTAL</b>                                   |
| 1. Andalucía . . . . .                              | 13.9/2  | 12 176          | 77  | 6 253  | 530   | 5 316  | 3 803                                     | 655             | 3 148                        | 2 298  | 1 383            | 122                                 | 1 513                          | 1. Andalusia                                   |
| 2. Aragón . . . . .                                 | 13.9/3  | 2 901           | -   | 960  | -   | 1 941  | 1 080                                     | 3               | 1 077                        | 828  | 251              | 1                                   | 861                            | 2. Aragon                                      |
| 3. Asturias . . . . .                               | 13.9/4  | 1 634           | -   | -  | -   | 1 634  | 1 120                                     | 12              | 1 108                        | 869  | 220              | 31                                  | 514                            | 3. Asturias                                    |
| 4. Baleares . . . . .                               | 13.9/5  | 4 064           | -   | 1 385  | -   | 2 679  | 2 288                                     | 390             | 1 898                        | 1 386  | 745              | 158                                 | 390                            | 4. Balearic islands                            |
| 5. Canarias . . . . .                               | 13.9/6  | 3 298           | -   | 1 601  | -   | 1 698  | 1 544                                     | 49              | 1 496                        | 1 113  | 324              | 107                                 | 154                            | 5. Canary islands                              |
| 6. Cantabria . . . . .                              | 13.9/7  | 911             | -   | -  | -   | 911  | 801                                       | 42              | 759                          | 475  | 243              | 83                                  | 111                            | 6. Cantabria                                   |
| 7. Castilla - La Mancha . . . . .                   | 13.9/8  | 5 819           | -   | 1 410  | 388   | 4 021  | 3 049                                     | 1 259           | 1 790                        | 1 941  | 833              | 275                                 | 972                            | 7. Castile - La Mancha                         |
| 8. Castilla y León . . . . .                        | 13.9/9  | 4 294           | -   | 1 163  | -   | 3 131  | 1 904                                     | 244             | 1 660                        | 1 508  | 365              | 31                                  | 1 227                          | 8. Castile and Leon                            |
| 9. Cataluña . . . . .                               | 13.9/10   | 31 886          | 191   | 17 213   | 883   | 13 599   | 7 119                                     | 886             | 6 233                        | 2 882  | 3 011            | 1 226                               | 6 480                          | 9. Catalonia                                   |
| 10. Extremadura . . . . .                           | 13.9/11   | 1 747           | -   | -  | -   | 1 747  | 1 355                                     | 273             | 1 081                        | 726  | 576              | 53                                  | 392                            | 10. Extremadura                                |
| 11. Galicia . . . . .                               | 13.9/12   | 6 162           | -   | 3 107  | -   | 3 054  | 1 880                                     | 44              | 1 835                        | 1 313  | 557              | 10                                  | 1 175                          | 11. Galicia                                    |
| 12. La Rioja . . . . .                              | 13.9/13   | 726             | -   | -  | -   | 726  | 588                                       | 181             | 406                          | 449  | 101              | 37                                  | 138                            | 12. La Rioja                                   |
| 13. Madrid . . . . .                                | 13.9/14   | 13 492          | -   | 5 818  | 778   | 6 896  | 3 097                                     | 387             | 2 711                        | 1 821  | 1 267            | 9                                   | 3 799                          | 13. Madrid                                     |
| 14. Murcia . . . . .                                | 13.9/15   | 2 107           | -   | 651  | -   | 1 456  | 747                                       | 90              | 657                          | 515  | 134              | 98                                  | 709                            | 14. Murcia                                     |
| 15. Comunidad Foral de Navarra . . . . .            | 13.9/16   | 1 725           | -   | 984  | -   | 740  | 440                                       | 2               | 439                          | 335  | 96               | 10                                  | 300                            | 15. Navarre                                    |
| 16. Comunidad Autónoma País Vasco . . . . .         | 13.9/17   | 4 916           | -   | 2 440  | -   | 2 476  | 1 436                                     | 10              | 1 426                        | 676  | 705              | 55                                  | 1 039                          | 16. Basque Country                             |
| 17. Comunidad Valenciana . . . . .                  | 13.9/18   | 17 600          | 774   | 7 871  | 325   | 8 628  | 4 312                                     | 1 470           | 2 841                        | 2 990  | 1 089            | 232                                 | 4 317                          | 17. Valencia                                   |
| <b>PRO MEMORIA:<br/>EMPRESAS PUBLICAS . . . . .</b> | <b>-</b>  | <b>17 284</b>   | <b>-</b>  | <b>1 878</b>   | <b>-</b>  | <b>15 406</b>  | <b>9 534</b>                              | <b>1 016</b>    | <b>8 518</b>                 | <b>4 994</b>                                   | <b>3 313</b>     | <b>1 227</b>                        | <b>5 872</b>                   | <b>MEMORANDUM ITEM:<br/>PUBLIC ENTERPRISES</b> |

December 2010 data

13.6 Debt. General summary

EUR millions

13. REGIONAL (AUTONOMOUS) GOVERNMENTS  
A) Excessive deficit procedure

Véanse notas al final del capítulo/See notes at the end of the chapter.

**13. COMUNIDADES AUTÓNOMAS**  
**A) Protocolo de Déficit Excesivo**

**13.7 Deuda por instrumentos**

Millones de euros

|       | Total     | Porcentajes del PIB pm | Por instrumentos                 |         |         |           |         |         | Pro memoria: Empresas Públicas (b) |                        |
|-------|-----------|------------------------|----------------------------------|---------|---------|-----------|---------|---------|------------------------------------|------------------------|
|       |           |                        | Valores distintos de acciones(a) |         |         | Préstamos |         |         | Valores absolutos                  | Porcentajes del PIB pm |
|       |           |                        | Total                            | A corto | A largo | Total     | A corto | A largo |                                    |                        |
| 1=3+6 | 2         | 3=4+5                  | 4                                | 5       | 6=7+8   | 7         | 8       | 9       | 10                                 |                        |
| 95    | 26 829    | 6,0                    | 10 644                           | 949     | 9 695   | 16 184    | 5 189   | 10 995  | 1 698                              | 0,4                    |
| 96    | 30 782    | 6,5                    | 12 725                           | 951     | 11 774  | 18 057    | 5 570   | 12 487  | 1 790                              | 0,4                    |
| 97    | 34 295    | 6,8                    | 15 040                           | 1 032   | 14 008  | 19 255    | 4 979   | 14 275  | 2 028                              | 0,4                    |
| 98    | 36 100    | 6,7                    | 16 270                           | 1 092   | 15 178  | 19 830    | 3 973   | 15 857  | 2 296                              | 0,4                    |
| 99    | 37 565    | 6,5                    | 18 380                           | 1 193   | 17 186  | 19 185    | 3 703   | 15 482  | 3 394                              | 0,6                    |
| 00    | 39 474    | 6,3                    | 19 890                           | 1 067   | 18 823  | 19 584    | 4 035   | 15 549  | 2 832                              | 0,4                    |
| 01    | 43 706    | 6,4                    | 20 614                           | 1 343   | 19 271  | 23 092    | 4 530   | 18 562  | 3 443                              | 0,5                    |
| 02    | 46 460    | 6,4                    | 23 449                           | 1 371   | 22 078  | 23 011    | 3 300   | 19 711  | 4 568                              | 0,6                    |
| 03    | 48 995    | 6,3                    | 25 130                           | 1 175   | 23 955  | 23 865    | 3 799   | 20 066  | 6 217                              | 0,8                    |
| 04    | 51 994    | 6,2                    | 26 645                           | 1 390   | 25 255  | 25 349    | 3 346   | 22 004  | 6 620                              | 0,8                    |
| 05    | 56 849    | 6,3                    | 29 510                           | 1 697   | 27 813  | 27 339    | 2 166   | 25 172  | 7 280                              | 0,8                    |
| 06    | 57 961    | 5,9                    | 31 273                           | 1 514   | 29 759  | 26 689    | 2 439   | 24 249  | 8 793                              | 0,9                    |
| 07    | 59 827    | 5,7                    | 31 394                           | 1 752   | 29 642  | 28 433    | 2 677   | 25 756  | 10 407                             | 1,0                    |
| 08 /  | 61 152    | 5,7                    | 31 461                           | 1 963   | 29 497  | 29 692    | 3 841   | 25 851  | 10 762                             | 1,0                    |
| //    | 63 843    | 5,9                    | 32 298                           | 2 044   | 30 254  | 31 545    | 3 850   | 27 695  | 11 251                             | 1,0                    |
| ///   | 63 239    | 5,8                    | 32 345                           | 1 802   | 30 543  | 30 893    | 3 254   | 27 640  | 11 732                             | 1,1                    |
| IV    | 69 806    | 6,4                    | 32 831                           | 2 245   | 30 586  | 36 975    | 4 556   | 32 419  | 12 550                             | 1,2                    |
| 09 /  | P 74 964  | 6,9                    | 35 722                           | 2 521   | 33 202  | 39 241    | 5 833   | 33 409  | 12 993                             | 1,2                    |
| //    | P 83 554  | 7,8                    | 39 355                           | 2 495   | 36 860  | 44 199    | 8 401   | 35 798  | 13 959                             | 1,3                    |
| ///   | P 85 159  | 8,0                    | 40 154                           | 2 001   | 38 153  | 45 005    | 6 923   | 38 083  | 14 706                             | 1,4                    |
| IV    | P 87 665  | 8,3                    | 41 352                           | 2 091   | 39 261  | 46 313    | 6 483   | 39 830  | 15 203                             | 1,4                    |
| 10 /  | P 96 042  | 9,1                    | 46 960                           | 2 572   | 44 387  | 49 082    | 7 867   | 41 215  | 15 933                             | 1,5                    |
| //    | P 105 579 | 10,0                   | 49 484                           | 1 665   | 47 819  | 56 095    | 7 871   | 48 225  | 16 400                             | 1,6                    |
| ///   | P 108 320 | 10,2                   | 49 524                           | 2 199   | 47 325  | 58 796    | 7 269   | 51 527  | 16 733                             | 1,6                    |
| IV    | A 115 455 | 10,9                   | 54 802                           | 1 216   | 53 585  | 60 653    | 5 997   | 54 656  | 17 056                             | 1,6                    |

Véanse notas al final del capítulo.

**13. COMUNIDADES AUTÓNOMAS**  
**A) Protocolo de Déficit Excesivo**

**13.8 Deuda por agrupaciones institucionales**

Millones de euros

|         | Valores absolutos |                            |   |               |          | Porcentajes del PIB pm |                            |   |               |          | Pro memoria: PIB pm |
|---------|-------------------|----------------------------|---|---------------|----------|------------------------|----------------------------|---|---------------|----------|---------------------|
|         | Total             | Administración general (a) | Otras unidades que se clasifican en el subsector CCAA del sector AAPP |               |          | Total                  | Administración general (a) | Otras unidades que se clasifican en el subsector CCAA del sector AAPP |               |          |                     |
|         |                   |                            | Organismos autónomos administrativos y similares                      | Universidades | Empresas |                        |                            | Organismos autónomos administrativos y similares                      | Universidades | Empresas |                     |
| 1=2 a 5 | 2                 | 3                          | 4   | 5             | 6=7 a 10 | 7                      | 8                          | 9   | 10            | 11       |                     |
| 95      | 26 829            | 24 705                     | 885   | 348           | 890      | 6,0                    | 5,5                        | 0,2   | 0,1           | 0,2      | 447 205             |
| 96      | 30 782            | 28 035                     | 1 308   | 519           | 920      | 6,5                    | 5,9                        | 0,3   | 0,1           | 0,2      | 473 855             |
| 97      | 34 295            | 30 641                     | 1 629   | 743           | 1 282    | 6,8                    | 6,1                        | 0,3   | 0,1           | 0,3      | 503 921             |
| 98      | 36 100            | 31 322                     | 2 001   | 917           | 1 860    | 6,7                    | 5,8                        | 0,4   | 0,2           | 0,3      | 539 493             |
| 99      | 37 565            | 32 051                     | 1 968   | 1 097         | 2 449    | 6,5                    | 5,5                        | 0,3   | 0,2           | 0,4      | 579 942             |
| 00      | 39 474            | 33 673                     | 2 239   | 1 283         | 2 279    | 6,3                    | 5,3                        | 0,4   | 0,2           | 0,4      | 630 263             |
| 01      | 43 706            | 35 255                     | 4 045   | 1 595         | 2 811    | 6,4                    | 5,2                        | 0,6   | 0,2           | 0,4      | 680 678             |
| 02      | 46 460            | 37 113                     | 5 170   | 1 746         | 2 431    | 6,4                    | 5,1                        | 0,7   | 0,2           | 0,3      | 729 206             |
| 03      | 48 995            | 38 202                     | 5 887   | 2 208         | 2 698    | 6,3                    | 4,9                        | 0,8   | 0,3           | 0,3      | 782 929             |
| 04      | 51 994            | 40 885                     | 6 371   | 1 527         | 3 212    | 6,2                    | 4,9                        | 0,8   | 0,2           | 0,4      | 841 042             |
| 05      | 56 849            | 43 443                     | 8 642   | 1 454         | 3 310    | 6,3                    | 4,8                        | 1,0   | 0,2           | 0,4      | 908 792             |
| 06      | 57 961            | 44 091                     | 9 032   | 1 396         | 3 442    | 5,9                    | 4,5                        | 0,9   | 0,1           | 0,3      | 984 284             |
| 07      | 59 827            | 46 107                     | 8 778   | 1 304         | 3 638    | 5,7                    | 4,4                        | 0,8   | 0,1           | 0,3      | 1 053 537           |
| 08 /    | 61 152            | 46 848                     | 9 118   | 1 266         | 3 920    | 5,7                    | 4,4                        | 0,9   | 0,1           | 0,4      | 1 065 307           |
| //      | 63 843            | 49 243                     | 9 434   | 1 252         | 3 915    | 5,9                    | 4,6                        | 0,9   | 0,1           | 0,4      | 1 076 956           |
| ///     | 63 239            | 48 709                     | 9 441   | 1 244         | 3 845    | 5,8                    | 4,5                        | 0,9   | 0,1           | 0,4      | 1 086 007           |
| IV      | 69 806            | 54 487                     | 9 851   | 1 237         | 4 231    | 6,4                    | 5,0                        | 0,9   | 0,1           | 0,4      | 1 088 124           |
| 09 /    | P 74 964          | 59 243                     | 10 159  | 1 176         | 4 386    | 6,9                    | 5,5                        | 0,9   | 0,1           | 0,4      | 1 081 295           |
| //      | P 83 554          | 67 468                     | 10 291  | 1 212         | 4 583    | 7,8                    | 6,3                        | 1,0   | 0,1           | 0,4      | 1 070 227           |
| ///     | P 85 159          | 69 154                     | 10 208  | 1 225         | 4 573    | 8,0                    | 6,5                        | 1,0   | 0,1           | 0,4      | 1 060 098           |
| IV      | P 87 665          | 71 415                     | 10 215  | 1 047         | 4 988    | 8,3                    | 6,8                        | 1,0   | 0,1           | 0,5      | 1 053 914           |
| 10 /    | P 96 042          | 79 708                     | 10 310  | 1 041         | 4 983    | 9,1                    | 7,6                        | 1,0   | 0,1           | 0,5      | 1 051 552           |
| //      | P 105 579         | 88 731                     | 10 680  | 1 100         | 5 068    | 10,0                   | 8,4                        | 1,0   | 0,1           | 0,5      | 1 054 156           |
| ///     | P 108 320         | 91 518                     | 10 649  | 1 019         | 5 134    | 10,2                   | 8,7                        | 1,0   | 0,1           | 0,5      | 1 057 244           |
| IV      | A 115 455         | 98 321                     | 10 856  | 945           | 5 333    | 10,9                   | 9,3                        | 1,0   | 0,1           | 0,5      | 1 062 591           |

Véanse notas al final del capítulo.

**13. COMUNIDADES AUTÓNOMAS**  
**A) Protocolo de Déficit Excesivo**

**13.9 Deuda por Comunidades Autónomas. (a)**  
**Valores absolutos**

Millones de euros

|      | Total     | Andalucía | Aragón | Asturias | Baleares | Canarias | Cantabria | Castilla-La Mancha | Castilla y León | Cataluña | Extremadura | Galicia | La Rioja | Madrid | Murcia | Comun. Foral Navarra | CA. País Vasco (b) | Comun. Valenciana |
|------|-----------|-----------|--------|----------|----------|----------|-----------|--------------------|-----------------|----------|-------------|---------|----------|--------|--------|----------------------|--------------------|-------------------|
|      | 1         | 2         | 3      | 4        | 5        | 6        | 7         | 8                  | 9               | 10       | 11          | 12      | 13       | 14     | 15     | 16                   | 17                 | 18                |
| 95   | 26 829    | 4 552     | 654    | 411      | 351      | 737      | 225       | 420                | 808             | 6 992    | 464         | 2 140   | 133      | 2 806  | 545    | 789                  | 2 051              | 2 750             |
| 96   | 30 782    | 5 460     | 733    | 432      | 336      | 1 020    | 163       | 471                | 883             | 8 058    | 525         | 2 380   | 121      | 3 325  | 551    | 777                  | 2 343              | 3 204             |
| 97   | 34 295    | 6 216     | 863    | 469      | 398      | 904      | 178       | 505                | 1 019           | 9 250    | 522         | 2 564   | 117      | 3 764  | 555    | 752                  | 2 514              | 3 707             |
| 98   | 36 100    | 6 382     | 874    | 529      | 435      | 971      | 177       | 581                | 1 056           | 9 745    | 564         | 2 739   | 124      | 4 099  | 568    | 687                  | 2 383              | 4 185             |
| 99   | 37 565    | 6 419     | 906    | 550      | 449      | 882      | 221       | 561                | 1 075           | 9 925    | 617         | 2 982   | 133      | 4 330  | 599    | 667                  | 2 244              | 5 005             |
| 00   | 39 474    | 6 977     | 940    | 605      | 509      | 905      | 248       | 603                | 1 086           | 10 177   | 613         | 3 072   | 141      | 4 218  | 609    | 648                  | 2 119              | 6 004             |
| 01   | 43 706    | 7 217     | 938    | 653      | 516      | 1 001    | 289       | 605                | 1 270           | 10 757   | 711         | 3 118   | 164      | 6 855  | 685    | 646                  | 1 627              | 6 654             |
| 02   | 46 460    | 7 203     | 1 086  | 825      | 654      | 929      | 293       | 784                | 1 356           | 10 830   | 782         | 3 157   | 166      | 8 614  | 684    | 643                  | 1 352              | 7 101             |
| 03   | 48 995    | 7 460     | 1 110  | 880      | 858      | 1 133    | 372       | 807                | 1 436           | 10 918   | 782         | 3 186   | 184      | 9 059  | 685    | 644                  | 1 498              | 7 983             |
| 04   | 51 994    | 7 427     | 1 134  | 802      | 950      | 1 178    | 377       | 1 057              | 1 451           | 12 259   | 783         | 3 265   | 193      | 8 976  | 748    | 646                  | 1 387              | 9 361             |
| 05   | 56 849    | 7 354     | 1 153  | 803      | 1 589    | 1 430    | 411       | 1 351              | 1 789           | 13 792   | 783         | 3 397   | 187      | 10 099 | 691    | 646                  | 1 138              | 10 237            |
| 06   | 57 961    | 7 314     | 1 163  | 729      | 1 635    | 1 563    | 398       | 1 543              | 1 798           | 14 043   | 784         | 3 535   | 184      | 10 073 | 686    | 647                  | 929                | 10 936            |
| 07   | 59 827    | 7 177     | 1 165  | 744      | 1 798    | 1 562    | 434       | 1 829              | 1 894           | 14 863   | 785         | 3 712   | 276      | 10 103 | 648    | 645                  | 642                | 11 550            |
| 08 / | 61 152    | 6 938     | 1 087  | 738      | 2 044    | 1 289    | 454       | 1 973              | 1 752           | 16 556   | 782         | 3 584   | 402      | 10 017 | 673    | 644                  | 583                | 11 636            |
| II   | 63 843    | 6 931     | 1 189  | 735      | 2 338    | 1 269    | 407       | 2 270              | 1 720           | 17 808   | 778         | 3 584   | 458      | 10 613 | 676    | 643                  | 462                | 11 962            |
| III  | 63 239    | 6 991     | 1 115  | 728      | 2 370    | 1 262    | 484       | 2 328              | 1 728           | 17 528   | 774         | 3 563   | 379      | 9 945  | 737    | 643                  | 464                | 12 198            |
| IV   | 69 806    | 8 051     | 1 517  | 770      | 2 427    | 1 883    | 511       | 2 584              | 2 608           | 18 848   | 904         | 3 954   | 393      | 10 531 | 755    | 668                  | 893                | 12 309            |
| 09 / | P 74 964  | 8 276     | 1 629  | 829      | 2 810    | 1 716    | 531       | 2 913              | 2 064           | 21 642   | 854         | 3 923   | 517      | 11 215 | 1 066  | 868                  | 894                | 13 215            |
| II   | P 83 554  | 8 732     | 1 968  | 933      | 3 072    | 2 189    | 573       | 3 654              | 2 471           | 24 364   | 1 002       | 4 282   | 620      | 12 087 | 1 216  | 1 029                | 1 368              | 13 996            |
| III  | P 85 159  | 9 580     | 1 833  | 958      | 3 257    | 2 081    | 530       | 3 376              | 2 738           | 24 672   | 998         | 4 454   | 516      | 11 591 | 1 335  | 1 078                | 1 684              | 14 533            |
| IV   | P 87 665  | 9 828     | 1 890  | 1 080    | 3 273    | 2 352    | 662       | 4 288              | 3 227           | 23 326   | 1 086       | 4 843   | 507      | 11 938 | 1 340  | 1 108                | 2 519              | 14 345            |
| 10 / | P 96 042  | 10 788    | 2 234  | 1 077    | 3 546    | 3 483    | 595       | 4 367              | 3 141           | 25 801   | 1 085       | 5 304   | 627      | 12 126 | 1 687  | 1 492                | 3 317              | 15 371            |
| II   | P 105 579 | 11 472    | 2 612  | 1 309    | 3 822    | 3 395    | 682       | 5 032              | 3 450           | 29 537   | 1 341       | 5 604   | 689      | 13 007 | 1 827  | 1 542                | 3 925              | 16 334            |
| III  | P 108 320 | 11 384    | 2 625  | 1 407    | 4 024    | 3 392    | 892       | 5 526              | 3 660           | 30 304   | 1 457       | 5 869   | 739      | 12 997 | 2 016  | 1 541                | 4 105              | 16 380            |
| IV   | A 115 455 | 12 176    | 2 901  | 1 634    | 4 064    | 3 298    | 911       | 5 819              | 4 294           | 31 886   | 1 747       | 6 162   | 726      | 13 492 | 2 107  | 1 725                | 4 916              | 17 600            |

Véanse notas al final del capítulo.

**13. COMUNIDADES AUTÓNOMAS**  
**A) Protocolo de Déficit Excesivo**

**13.10 Deuda por Comunidades Autónomas. (a)**  
**Ratio deuda/PIB (b)**

Porcentajes

|      | Total  | Andalucía | Aragón | Asturias | Baleares | Canarias | Cantabria | Castilla-La Mancha | Castilla y León | Cataluña | Extremadura | Galicia | La Rioja | Madrid | Murcia | Comun. Foral Navarra | CA. País Vasco (c) | Comun. Valenciana |
|------|--------|-----------|--------|----------|----------|----------|-----------|--------------------|-----------------|----------|-------------|---------|----------|--------|--------|----------------------|--------------------|-------------------|
|      | 1      | 2         | 3      | 4        | 5        | 6        | 7         | 8                  | 9               | 10       | 11          | 12      | 13       | 14     | 15     | 16                   | 17                 | 18                |
| 95   | 6,0    | 7,6       | 4,5    | 3,8      | 3,4      | 4,3      | 4,0       | 2,7                | 3,0             | 8,3      | 6,0         | 8,5     | 3,9      | 3,7    | 5,3    | 10,4                 | 7,3                | 6,5               |
| 96   | 6,5    | 8,6       | 4,7    | 3,8      | 3,1      | 5,7      | 2,8       | 2,8                | 3,1             | 8,9      | 6,4         | 9,0     | 3,4      | 4,2    | 5,1    | 9,6                  | 7,9                | 7,2               |
| 97   | 6,8    | 9,2       | 5,3    | 4,0      | 3,3      | 4,7      | 2,9       | 2,8                | 3,4             | 9,7      | 6,0         | 9,2     | 3,0      | 4,4    | 4,7    | 8,7                  | 7,9                | 7,7               |
| 98   | 6,7    | 8,9       | 5,1    | 4,2      | 3,3      | 4,6      | 2,6       | 3,0                | 3,4             | 9,7      | 6,1         | 9,3     | 3,0      | 4,4    | 4,5    | 7,5                  | 6,9                | 8,1               |
| 99   | 6,5    | 8,3       | 5,0    | 4,2      | 3,1      | 3,8      | 3,0       | 2,8                | 3,2             | 9,2      | 6,1         | 9,4     | 3,0      | 4,3    | 4,4    | 6,8                  | 6,0                | 9,0               |
| 00   | 6,3    | 8,3       | 4,8    | 4,4      | 3,2      | 3,6      | 3,2       | 2,8                | 3,1             | 8,5      | 5,8         | 9,4     | 2,9      | 3,8    | 4,0    | 5,9                  | 5,3                | 9,8               |
| 01   | 6,4    | 8,0       | 4,5    | 4,4      | 3,0      | 3,6      | 3,4       | 2,6                | 3,4             | 8,4      | 6,3         | 8,9     | 3,2      | 5,7    | 4,1    | 5,5                  | 3,8                | 10,0              |
| 02   | 6,4    | 7,4       | 4,8    | 5,2      | 3,5      | 3,1      | 3,2       | 3,2                | 3,4             | 7,9      | 6,5         | 8,5     | 3,1      | 6,7    | 3,8    | 5,2                  | 3,0                | 10,0              |
| 03   | 6,3    | 7,0       | 4,6    | 5,2      | 4,4      | 3,5      | 3,8       | 3,0                | 3,4             | 7,4      | 6,0         | 8,0     | 3,1      | 6,5    | 3,5    | 4,8                  | 3,1                | 10,5              |
| 04   | 6,2    | 6,4       | 4,4    | 4,5      | 4,5      | 3,4      | 3,6       | 3,7                | 3,2             | 7,8      | 5,6         | 7,6     | 3,1      | 6,0    | 3,5    | 4,5                  | 2,7                | 11,4              |
| 05   | 6,3    | 5,9       | 4,1    | 4,1      | 7,0      | 3,9      | 3,6       | 4,4                | 3,7             | 8,1      | 5,1         | 7,3     | 2,8      | 6,3    | 3,0    | 4,2                  | 2,0                | 11,6              |
| 06   | 5,9    | 5,4       | 3,8    | 3,4      | 6,7      | 4,0      | 3,2       | 4,7                | 3,4             | 7,6      | 4,8         | 7,0     | 2,5      | 5,8    | 2,7    | 3,9                  | 1,5                | 11,4              |
| 07   | 5,7    | 5,0       | 3,5    | 3,2      | 6,9      | 3,7      | 3,3       | 5,2                | 3,4             | 7,5      | 4,5         | 6,9     | 3,6      | 5,4    | 2,4    | 3,6                  | 1,0                | 11,3              |
| 08 / | 5,7    | 4,8       | 3,3    | 3,2      | 7,6      | 3,0      | 3,3       | 5,5                | 3,1             | 8,3      | 4,4         | 6,5     | 5,1      | 5,3    | 2,5    | 3,5                  | 0,9                | 11,3              |
| II   | 5,9    | 4,7       | 3,5    | 3,1      | 8,6      | 3,0      | 2,9       | 6,3                | 3,0             | 8,9      | 4,4         | 6,4     | 5,8      | 5,5    | 2,4    | 3,5                  | 0,7                | 11,4              |
| III  | 5,8    | 4,7       | 3,3    | 3,1      | 8,7      | 2,9      | 3,5       | 6,4                | 3,0             | 8,7      | 4,3         | 6,3     | 4,7      | 5,2    | 2,6    | 3,5                  | 0,7                | 11,6              |
| IV   | 6,4    | 5,4       | 4,4    | 3,2      | 8,9      | 4,4      | 3,6       | 7,1                | 4,5             | 9,3      | 5,0         | 7,0     | 4,9      | 5,4    | 2,7    | 4,7                  | 1,3                | 11,7              |
| 09 / | P 6,9  | 5,6       | 4,9    | 3,6      | 10,4     | 4,0      | 3,8       | 8,1                | 3,6             | 10,8     | 4,7         | 7,0     | 6,4      | 5,8    | 3,8    | 4,6                  | 1,3                | 12,7              |
| II   | P 7,8  | 6,0       | 6,0    | 4,0      | 11,5     | 5,2      | 4,2       | 10,3               | 4,3             | 12,3     | 5,6         | 7,7     | 7,8      | 6,3    | 4,4    | 5,6                  | 2,1                | 13,6              |
| III  | P 8,0  | 6,7       | 5,6    | 4,2      | 12,3     | 5,0      | 3,9       | 9,6                | 4,9             | 12,6     | 5,6         | 8,1     | 6,6      | 6,1    | 4,9    | 5,9                  | 2,6                | 14,2              |
| IV   | P 8,3  | 6,9       | 5,8    | 4,8      | 12,4     | 5,7      | 4,9       | 12,2               | 5,8             | 11,9     | 6,2         | 8,9     | 6,5      | 6,3    | 5,0    | 6,1                  | 3,8                | 14,1              |
| 10 / | P 9,1  | 7,6       | 6,9    | 4,7      | 13,5     | 8,4      | 4,4       | 12,5               | 5,6             | 13,2     | 6,2         | 9,7     | 8,0      | 6,4    | 6,3    | 8,2                  | 5,1                | 15,2              |
| II   | P 10,0 | 8,0       | 8,0    | 5,8      | 14,5     | 8,2      | 5,1       | 14,4               | 6,2             | 15,1     | 7,6         | 10,2    | 8,8      | 6,9    | 6,8    | 8,4                  | 6,0                | 16,1              |
| III  | P 10,2 | 7,9       | 8,1    | 6,2      | 15,2     | 8,2      | 6,6       | 15,7               | 6,5             | 15,5     | 8,2         | 10,7    | 9,4      | 6,9    | 7,4    | 8,4                  | 6,2                | 16,1              |
| IV   | A 10,9 | 8,5       | 8,9    | 7,1      | 15,3     | 7,9      | 6,7       | 16,5               | 7,6             | 16,2     | 9,8         | 11,2    | 9,2      | 7,1    | 7,7    | 9,4                  | 7,4                | 17,2              |

Véanse notas al final del capítulo.



**13. EMPRESAS PÚBLICAS DE COMUNIDADES AUTÓNOMAS (a)**  
**B) Deuda de las empresas públicas (b)**

**13.11 Por Comunidades Autónomas propietarias.**  
**Valores absolutos**

Millones de euros

|             | Total    | Andalucía | Aragón | Asturias | Baleares | Canarias | Cantabria | Castilla-La Mancha | Castilla y León | Cataluña | Extremadura | Galicia | La Rioja | Madrid | Murcia | Comun. Foral Navarra | CA. País Vasco | Comun. Valenciana |
|-------------|----------|-----------|--------|----------|----------|----------|-----------|--------------------|-----------------|----------|-------------|---------|----------|--------|--------|----------------------|----------------|-------------------|
|             | 1        | 2         | 3      | 4        | 5        | 6        | 7         | 8                  | 9               | 10       | 11          | 12      | 13       | 14     | 15     | 16                   | 17             | 18                |
| <b>95</b>   | 1 698    | 142       | 2      | 19       | 5        | 21       | -         | -                  | 29              | 740      | 15          | 5       | 7        | 496    | -      | 12                   | 13             | 191               |
| <b>96</b>   | 1 790    | 152       | 3      | 20       | 6        | 41       | -         | -                  | 27              | 807      | 12          | 5       | 8        | 463    | -      | 14                   | 8              | 223               |
| <b>97</b>   | 2 028    | 160       | 6      | 26       | 5        | 106      | 0         | -                  | 17              | 922      | 15          | 5       | 12       | 545    | -      | 10                   | 10             | 190               |
| <b>98</b>   | 2 296    | 161       | 7      | 19       | 4        | 124      | 0         | -                  | 39              | 1 085    | 11          | 4       | 4        | 611    | -      | 13                   | 10             | 204               |
| <b>99</b>   | 3 394    | 174       | 12     | 22       | 4        | 134      | 0         | 17                 | 45              | 1 277    | 5           | 6       | 8        | 1 270  | 0      | 24                   | 16             | 380               |
| <b>00</b>   | 2 832    | 185       | 12     | 13       | 46       | 186      | 5         | 45                 | 17              | 944      | 1           | 17      | 5        | 393    | 0      | 25                   | 76             | 861               |
| <b>01</b>   | 3 443    | 141       | 12     | 15       | 37       | 222      | 5         | 60                 | 18              | 1 207    | 10          | 13      | 2        | 441    | 0      | 53                   | 68             | 1 139             |
| <b>02</b>   | 4 568    | 144       | 10     | 20       | 36       | 282      | 8         | 435                | 23              | 1 634    | 9           | 12      | 7        | 438    | 0      | 60                   | 153            | 1 298             |
| <b>03</b>   | 6 217    | 124       | 128    | 25       | 49       | 307      | 9         | 467                | 28              | 2 613    | 15          | 17      | 9        | 593    | 0      | 52                   | 331            | 1 448             |
| <b>04</b>   | 6 620    | 135       | 145    | 14       | 39       | 332      | 9         | 611                | 41              | 2 813    | 14          | 18      | 3        | 559    | -      | 57                   | 382            | 1 449             |
| <b>05</b>   | 7 280    | 125       | 124    | 61       | 44       | 209      | 10        | 698                | 39              | 3 415    | 8           | 20      | 9        | 506    | 0      | 159                  | 355            | 1 500             |
| <b>06</b>   | 8 793    | 120       | 88     | 94       | 92       | 204      | 19        | 670                | 37              | 4 104    | 8           | 178     | 28       | 956    | -      | 144                  | 355            | 1 696             |
| <b>07</b>   | 10 407   | 166       | 218    | 170      | 548      | 217      | 19        | 672                | 54              | 4 611    | 4           | 237     | 17       | 924    | -      | 249                  | 538            | 1 764             |
| <b>08 /</b> | 10 762   | 189       | 242    | 171      | 652      | 227      | 25        | 501                | 69              | 4 816    | 3           | 261     | 17       | 1 007  | 15     | 216                  | 535            | 1 817             |
| <b>II</b>   | 11 251   | 174       | 287    | 182      | 680      | 235      | 27        | 563                | 83              | 5 000    | 8           | 252     | 23       | 1 108  | 20     | 232                  | 546            | 1 830             |
| <b>III</b>  | 11 732   | 176       | 290    | 184      | 693      | 250      | 25        | 578                | 74              | 5 352    | 10          | 265     | 29       | 1 109  | 25     | 260                  | 533            | 1 877             |
| <b>IV</b>   | 12 550   | 195       | 309    | 159      | 712      | 250      | 20        | 635                | 94              | 5 784    | 14          | 305     | 25       | 1 158  | 29     | 299                  | 559            | 2 003             |
| <b>09 /</b> | P 12 993 | 186       | 321    | 170      | 628      | 267      | 22        | 712                | 151             | 6 030    | 14          | 345     | 7        | 1 155  | 29     | 303                  | 570            | 2 082             |
| <b>II</b>   | P 13 959 | 271       | 354    | 192      | 649      | 274      | 23        | 717                | 199             | 6 832    | 15          | 199     | 7        | 1 170  | 29     | 324                  | 572            | 2 131             |
| <b>III</b>  | P 14 706 | 310       | 363    | 216      | 652      | 272      | 27        | 747                | 239             | 7 117    | 17          | 221     | 6        | 1 123  | 26     | 377                  | 740            | 2 254             |
| <b>IV</b>   | P 15 203 | 346       | 384    | 215      | 675      | 249      | 35        | 749                | 249             | 7 261    | 18          | 211     | 0        | 1 321  | 27     | 350                  | 793            | 2 319             |
| <b>10 /</b> | P 16 161 | 379       | 388    | 272      | 690      | 253      | 75        | 780                | 264             | 7 407    | 15          | 225     | 0        | 1 317  | 25     | 319                  | 801            | 2 951             |
| <b>II</b>   | P 16 628 | 403       | 417    | 273      | 706      | 250      | 89        | 811                | 280             | 7 635    | 15          | 233     | 1        | 1 290  | 25     | 309                  | 825            | 3 065             |
| <b>III</b>  | P 16 960 | 456       | 424    | 279      | 665      | 261      | 78        | 821                | 296             | 7 752    | 10          | 225     | 1        | 1 262  | 25     | 319                  | 827            | 3 257             |
| <b>IV</b>   | A 17 284 | 602       | 453    | 279      | 678      | 244      | 124       | 939                | 349             | 7 811    | 18          | 214     | 3        | 1 482  | 0      | 323                  | 697            | 3 068             |

Véanse notas al final del capítulo.

**13. EMPRESAS PÚBLICAS DE COMUNIDADES AUTÓNOMAS (a)**  
**B) Deuda de las empresas públicas (b)**

**13.12 Por Comunidades Autónomas propietarias.**  
**Ratio deuda/PIB (c)**

Porcentajes

|             | Total | Andalucía | Aragón | Asturias | Baleares | Canarias | Cantabria | Castilla-La Mancha | Castilla y León | Cataluña | Extremadura | Galicia | La Rioja | Madrid | Murcia | Comun. Foral Navarra | CA. País Vasco | Comun. Valenciana |
|-------------|-------|-----------|--------|----------|----------|----------|-----------|--------------------|-----------------|----------|-------------|---------|----------|--------|--------|----------------------|----------------|-------------------|
|             | 1     | 2         | 3      | 4        | 5        | 6        | 7         | 8                  | 9               | 10       | 11          | 12      | 13       | 14     | 15     | 16                   | 17             | 18                |
| <b>95</b>   | 0,4   | 0,2       | 0,0    | 0,2      | 0,0      | 0,1      | -         | -                  | 0,1             | 0,9      | 0,2         | 0,0     | 0,2      | 0,7    | -      | 0,2                  | 0,0            | 0,5               |
| <b>96</b>   | 0,4   | 0,2       | 0,0    | 0,2      | 0,1      | 0,2      | -         | -                  | 0,1             | 0,9      | 0,1         | 0,0     | 0,2      | 0,6    | -      | 0,2                  | 0,0            | 0,5               |
| <b>97</b>   | 0,4   | 0,2       | 0,0    | 0,2      | 0,0      | 0,5      | 0,0       | -                  | 0,1             | 1,0      | 0,2         | 0,0     | 0,3      | 0,6    | -      | 0,1                  | 0,0            | 0,4               |
| <b>98</b>   | 0,4   | 0,2       | 0,0    | 0,2      | 0,0      | 0,6      | 0,0       | -                  | 0,1             | 1,1      | 0,1         | 0,0     | 0,1      | 0,7    | -      | 0,1                  | 0,0            | 0,4               |
| <b>99</b>   | 0,6   | 0,2       | 0,1    | 0,2      | 0,0      | 0,6      | 0,0       | 0,1                | 0,1             | 1,2      | 0,1         | 0,0     | 0,2      | 1,3    | 0,0    | 0,2                  | 0,0            | 0,7               |
| <b>00</b>   | 0,4   | 0,2       | 0,1    | 0,1      | 0,3      | 0,7      | 0,1       | 0,2                | 0,1             | 0,8      | 0,0         | 0,1     | 0,1      | 0,4    | 0,0    | 0,2                  | 0,2            | 1,4               |
| <b>01</b>   | 0,5   | 0,2       | 0,1    | 0,1      | 0,2      | 0,8      | 0,1       | 0,3                | 0,0             | 0,9      | 0,1         | 0,0     | 0,0      | 0,4    | 0,0    | 0,5                  | 0,2            | 1,7               |
| <b>02</b>   | 0,6   | 0,1       | 0,0    | 0,1      | 0,2      | 0,9      | 0,1       | 1,8                | 0,1             | 1,2      | 0,1         | 0,0     | 0,1      | 0,3    | 0,0    | 0,5                  | 0,3            | 1,8               |
| <b>03</b>   | 0,8   | 0,1       | 0,5    | 0,2      | 0,3      | 1,0      | 0,1       | 1,8                | 0,1             | 1,8      | 0,1         | 0,0     | 0,2      | 0,4    | 0,0    | 0,4                  | 0,7            | 1,9               |
| <b>04</b>   | 0,8   | 0,1       | 0,6    | 0,1      | 0,2      | 1,0      | 0,1       | 2,1                | 0,1             | 1,8      | 0,1         | 0,0     | 0,0      | 0,4    | -      | 0,4                  | 0,7            | 1,8               |
| <b>05</b>   | 0,8   | 0,1       | 0,4    | 0,3      | 0,2      | 0,6      | 0,1       | 2,3                | 0,1             | 2,0      | 0,0         | 0,0     | 0,1      | 0,3    | 0,0    | 1,0                  | 0,6            | 1,7               |
| <b>06</b>   | 0,9   | 0,1       | 0,3    | 0,4      | 0,4      | 0,5      | 0,2       | 2,0                | 0,1             | 2,2      | 0,0         | 0,4     | 0,4      | 0,5    | -      | 0,9                  | 0,6            | 1,8               |
| <b>07</b>   | 1,0   | 0,1       | 0,7    | 0,7      | 2,1      | 0,5      | 0,1       | 1,9                | 0,1             | 2,3      | 0,0         | 0,4     | 0,2      | 0,5    | -      | 1,4                  | 0,8            | 1,7               |
| <b>08 /</b> | 1,0   | 0,1       | 0,7    | 0,7      | 2,4      | 0,5      | 0,2       | 1,4                | 0,1             | 2,4      | 0,0         | 0,5     | 0,2      | 0,5    | 0,1    | 1,2                  | 0,8            | 1,8               |
| <b>II</b>   | 1,0   | 0,1       | 0,9    | 0,8      | 2,5      | 0,5      | 0,2       | 1,6                | 0,1             | 2,5      | 0,0         | 0,5     | 0,3      | 0,6    | 0,1    | 1,3                  | 0,8            | 1,8               |
| <b>III</b>  | 1,1   | 0,1       | 0,9    | 0,8      | 2,5      | 0,6      | 0,2       | 1,6                | 0,1             | 2,6      | 0,1         | 0,5     | 0,4      | 0,6    | 0,1    | 1,4                  | 0,8            | 1,8               |
| <b>IV</b>   | 1,2   | 0,1       | 0,9    | 0,7      | 2,6      | 0,6      | 0,1       | 1,7                | 0,2             | 2,9      | 0,1         | 0,5     | 0,3      | 0,6    | 0,1    | 1,6                  | 0,8            | 1,9               |
| <b>09 /</b> | P 1,2 | 0,1       | 1,0    | 0,7      | 2,3      | 0,6      | 0,2       | 2,0                | 0,3             | 3,0      | 0,1         | 0,6     | 0,1      | 0,6    | 0,1    | 1,6                  | 0,8            | 2,0               |
| <b>II</b>   | P 1,3 | 0,2       | 1,1    | 0,8      | 2,4      | 0,7      | 0,2       | 2,0                | 0,4             | 3,4      | 0,1         | 0,4     | 0,1      | 0,6    | 0,1    | 1,7                  | 0,9            | 2,1               |
| <b>III</b>  | P 1,4 | 0,2       | 1,1    | 0,9      | 2,5      | 0,7      | 0,2       | 2,1                | 0,4             | 3,6      | 0,1         | 0,4     | 0,1      | 0,6    | 0,1    | 2,1                  | 1,1            | 2,2               |
| <b>IV</b>   | P 1,4 | 0,2       | 1,2    | 0,9      | 2,6      | 0,6      | 0,3       | 2,1                | 0,4             | 3,7      | 0,1         | 0,4     | 0,0      | 0,7    | 0,1    | 1,9                  | 1,2            | 2,3               |
| <b>10 /</b> | P 1,5 | 0,3       | 1,2    | 1,2      | 2,6      | 0,6      | 0,6       | 2,2                | 0,5             | 3,8      | 0,1         | 0,4     | 0,0      | 0,7    | 0,1    | 1,8                  | 1,2            | 2,9               |
| <b>II</b>   | P 1,6 | 0,3       | 1,3    | 1,2      | 2,7      | 0,6      | 0,7       | 2,3                | 0,5             | 3,9      | 0,1         | 0,4     | 0,0      | 0,7    | 0,1    | 1,7                  | 1,3            | 3,0               |
| <b>III</b>  | P 1,6 | 0,3       | 1,3    | 1,2      | 2,5      | 0,6      | 0,6       | 2,3                | 0,5             | 4,0      | 0,1         | 0,4     | 0,0      | 0,7    | 0,1    | 1,7                  | 1,3            | 3,2               |
| <b>IV</b>   | A 1,6 | 0,4       | 1,4    | 1,2      | 2,6      | 0,6      | 0,9       | 2,7                | 0,6             | 4,0      | 0,1         | 0,4     | 0,0      | 0,8    | 0,0    | 1,8                  | 1,1            | 3,0               |

Véanse notas al final del capítulo.

## NOTAS A LOS CUADROS DEL CAPÍTULO 13. COMUNIDADES AUTÓNOMAS

### Cuadro 13.1

- a. Un signo positivo (negativo) implica que las Comunidades Autónomas han obtenido beneficios (pérdidas) por este concepto.
- b. Incluye las diferencias entre el valor de mercado y el valor nominal de los pasivos y otros ajustes como consecuencia de reclasificaciones de unidades institucionales y otras revisiones de la información

### Cuadro 13.2

Véanse notas al cuadro 13.1.

### Cuadro 13.3

- a. Variaciones anuales de la columna 1 del cuadro 13.7.
- b. Columna 3 del cuadro 13.1, cambiada de signo.
- c. Un signo positivo significa que el concepto correspondiente contribuye a incrementar la deuda; un signo negativo, que contribuye a disminuirla.
- d. Columna detallada en el cuadro 13.5.
- e. Incluye efectos como los producidos por reclasificación de unidades institucionales o instrumentos financieros.
- f. Incluye los ajustes por los intereses devengados menos los intereses pagados, por primas de emisión o de amortización, por la diferencia entre el nominal emitido y el efectivo captado en las emisiones a descuento y por pérdidas o ganancias de capital realizadas en la amortización anticipada de pasivos.

### Cuadro 13.4

Véanse notas al cuadro 13.3.

### Cuadro 13.7

- a. El detalle de las emisiones en euros y en monedas distintas del euro se puede consultar en el capítulo 21, cuadro 18. La diferencia entre la columna 3 de este cuadro, 'Total valores distintos de acciones', y la columna 1 del cuadro 21.18, 'Total valores distintos de acciones, excepto derivados financieros', se debe a que la Deuda elaborada según la metodología del Protocolo de Déficit Excesivo (PDE) tiene en cuenta las operaciones swaps de divisa realizadas por las diferentes Comunidades Autónomas.
- b. Las unidades que se recogen aquí como Empresas Públicas son los principales organismos no administrativos, entes y empresas no clasificadas como Comunidades Autónomas. Para facilitar la comparación con la deuda de las Administraciones Públicas que figura en los cuadros anteriores (que es la deuda pública en sentido estricto), la deuda de las Empresas Públicas que figura en este cuadro se ha calculado siguiendo la metodología del PDE. La deuda de las Empresas Públicas no está incluida en el ámbito del PDE y, por tanto, a diferencia de la deuda de las Administraciones Públicas (deuda pública) no se incluye en las Notificaciones que se remiten a la Comisión Europea.

### Cuadro 13.8

- a. Incluye los Órganos de Gobierno de las Comunidades Autónomas.

### Cuadro 13.9

- a. Para cada Comunidad Autónoma incluye las unidades que se ocupan de la administración general de la Comunidad Autónoma, las universidades localizadas en su ámbito y aquellos organismos y empresas dependientes de la Comunidad Autónoma que se clasifican como Administraciones Públicas.
- b. Véase también el cuadro 14.8, columna 16.

### Cuadro 13.10

- a. Para cada Comunidad Autónoma incluye las unidades que se ocupan de la administración general de la Comunidad Autónoma, las universidades localizadas en su ámbito y aquellos organismos y empresas dependientes de la Comunidad Autónoma que se clasifican como Administraciones Públicas.
- b. El PIB a precios de mercado utilizado para el total se ha elaborado a partir de la serie oficial de la CNE trimestral que publica el INE, agregando los últimos cuatro trimestres para cada fecha de referencia. Para las Comunidades Autónomas, hasta el año 2008 se ha utilizado el PIB pm regional de la Contabilidad Regional de España (CRE) del INE; en el año 2009 se ha aplicado al PIB pm nacional la estructura regional de la estimación del PIB pm regional del INE para el año 2008.
- c. Véase también el cuadro 14.8, columna 16.

### Cuadro 13.11

- a. Las unidades que se recogen aquí como Empresas Públicas son los principales organismos no administrativos, entes y empresas no clasificadas como Comunidades Autónomas.
- b. Para facilitar la comparación con la deuda de las Administraciones Públicas que figura en los cuadros anteriores (que es la deuda pública en sentido estricto), la deuda de las Empresas Públicas que figura en este cuadro se ha calculado siguiendo la metodología del PDE. La deuda de las Empresas Públicas no está incluida en el ámbito del PDE y, por tanto, a diferencia de la deuda de las Administraciones Públicas (deuda pública), no se incluye en las Notificaciones que se remiten a la Comisión Europea.

### Cuadro 13.12

- a. Las unidades que se recogen aquí como Empresas Públicas son los principales organismos no administrativos, entes y empresas no clasificadas como Comunidades Autónomas.
- b. Para facilitar la comparación con la deuda de las Administraciones Públicas que figura en los cuadros anteriores (que es la deuda pública en sentido estricto), la deuda de las Empresas Públicas que figura en este cuadro se ha calculado siguiendo la metodología del PDE. La deuda de las Empresas Públicas no está incluida en el ámbito del PDE y, por tanto, a diferencia de la deuda de las Administraciones Públicas (deuda pública), no se incluye en las Notificaciones que se remiten a la Comisión Europea.
- c. El PIB a precios de mercado utilizado para el total se ha elaborado a partir de la serie oficial de la CNE trimestral que publica el INE, agregando los últimos cuatro trimestres para cada fecha de referencia. Para las Comunidades Autónomas, hasta el año 2008 se ha utilizado el PIB pm regional de la Contabilidad Regional de España (CRE) del INE; en el año 2009 se ha aplicado al PIB pm nacional la estructura regional de la estimación del PIB pm regional del INE para el año 2008.

14 CORPORACIONES LOCALES  
LOCAL GOVERNMENTS

**NOTA INTRODUCTORIA A LOS CUADROS DEL CAPÍTULO 14 Y OTRAS ESTADÍSTICAS  
SOBRE CORPORACIONES LOCALES**

- 1 El Banco de España tiene encomendada por el Plan Estadístico Nacional, entre otras, la elaboración de las estadísticas de deuda pública según el Protocolo sobre el Déficit Excesivo (PDE) y las Cuentas Financieras de las Administraciones Públicas, en tanto que parte de las *Cuentas Financieras de la Economía Española*, ambas de periodicidad trimestral. La deuda PDE de las Corporaciones Locales se presenta en los cuadros 14.6 a 14.8 de este capítulo; entre estos cuadros figura la conciliación entre deuda, operaciones financieras y capacidad (+) o necesidad (-) de financiación.
- 2 Por otro lado, las Cuentas Financieras de este subsector de las Administraciones Públicas se incluyen en la publicación *Cuentas Financieras de la Economía Española*, que se difunde también en el sitio web del Banco de España (<http://www.bde.es/webbde/es/estadis/ccff/ccff.html>). A esta información se puede acceder desde los siguientes enlaces:

Detalles por instrumentos de las cuentas no consolidadas. Balance financiero:  
<http://www.bde.es/webbde/es/estadis/ccff/0218a.pdf>.

Detalles por instrumentos de las cuentas no consolidadas. Cuenta de operaciones financieras:  
<http://www.bde.es/webbde/es/estadis/ccff/0218b.pdf>.

- 3 Las Cuentas no Financieras de la Administración Central y de las Administraciones de Seguridad Social se elaboran, fundamentalmente, por la Intervención General de la Administración del Estado (IGAE), y también por el INE, y se difunden en [www.pap.meh.es](http://www.pap.meh.es) y en [www.ine.es](http://www.ine.es). Por otra parte, el Banco de España incluye, en su publicación *Cuentas Financieras de la Economía Española*, una amplia síntesis de esta información, a la que se puede acceder desde los siguientes enlaces:

Cuentas de operaciones no financieras: <http://www.bde.es/webbde/es/estadis/ccff/0119.pdf>.

**14. CORPORACIONES LOCALES**  
**A) Protocolo de Déficit Excesivo**

**14.1 Capacidad (+) o necesidad (-) de financiación y pasivos en circulación. Valores absolutos**

Capacidad (+) o necesidad (-) de financiación: INE e IGAE. PIBpm: INE.

Millones de euros

|       | Capacidad (+) o Necesidad (-) de financiación  |                                   |  | Pasivos en circulación y deuda                        |   |  |                                  |  |                                   | Pro memoria:<br>PIB pm |
|-------|--|-----------------------------------|--|---|---|--|----------------------------------|--|-----------------------------------|------------------------|
|       | Según la Contabilidad Nacional de España (CNE) | Ajuste por Swaps de intereses (a) | Según el Protocolo de Déficit Excesivo | Según las Cuentas Financieras de la Economía Española | Ajustes por pasivos no incluidos y por valoración |  |                                  | Deuda según el Protocolo de Déficit Excesivo |                                   |                        |
|       |  |                                   |  |   | Total   | Pasivos de Administraciones Públicas en poder de otras Administraciones Públicas | Otras cuentas pendientes de pago |  | Ajustes de valoración y otros (b) |                        |
| 1     | 2  | 3=1+2                             | 4=5+9                                  | 5=6 a 8   | 6   | 7  | 8                                | 9  | 10                                |                        |
| 95    | -135   | -                                 | -135                                   | 25 289  | 7 348   | -  | 7 277                            | 71   | 17 941                            | 447 205                |
| 96    | 34   | -                                 | 34                                     | 26 284  | 7 383   | -  | 7 262                            | 121  | 18 902                            | 473 855                |
| 97    | 120  | -                                 | 120                                    | 25 987  | 7 693   | -  | 7 553                            | 140  | 18 294                            | 503 921                |
| 98    | 161  | -                                 | 161                                    | 27 290  | 8 122   | -  | 7 949                            | 173  | 19 169                            | 539 493                |
| 99    | -34  | -                                 | -34                                    | 27 486  | 7 830   | -  | 7 668                            | 162  | 19 656                            | 579 942                |
| 00    | 584  | -                                 | 584                                    | 28 428  | 8 635   | -  | 8 447                            | 188  | 19 793                            | 630 263                |
| 01    | -256   | -                                 | -256                                   | 29 033  | 8 863   | -  | 8 658                            | 206  | 20 170                            | 680 678                |
| 02    | -860   | -                                 | -860                                   | 31 213  | 9 691   | -  | 9 481                            | 210  | 21 522                            | 729 206                |
| 03    | -1 903   | 3                                 | -1 900                                 | 32 924  | 10 010  | -  | 9 846                            | 164  | 22 914                            | 782 929                |
| 04    | 112  | 3                                 | 115                                    | 34 689  | 10 536  | -  | 10 373                           | 163  | 24 153                            | 841 042                |
| 05    | -548   | 3                                 | -545                                   | 38 903  | 13 369  | -  | 13 217                           | 152  | 25 535                            | 908 792                |
| 06    | 765  | 2                                 | 767                                    | 42 406  | 14 835  | -  | 14 734                           | 101  | 27 570                            | 984 284                |
| 07    | -3 233   | 6                                 | -3 227                                 | 45 948  | 16 556  | -  | 16 465                           | 92   | 29 392                            | 1 053 537              |
| 08    | -5 341   | 7                                 | -5 334                                 | 50 774  | 18 994  | -  | 18 897                           | 97   | 31 780                            | 1 088 124              |
| 09    | P -6 126                                       | 6                                 | -6 120                                 | 55 906  | 21 198  | -  | 21 122                           | 76   | 34 708                            | 1 053 914              |
| 08 IV | ...  | ...                               | ...                                    | 50 774  | 18 994  | -  | 18 897                           | 97   | 31 780                            | 1 088 124              |
| 09 I  | P ...  | ...                               | ...                                    | 48 148  | 16 702  | -  | 16 616                           | 86   | 31 446                            | 1 081 295              |
| II    | P ...  | ...                               | ...                                    | 53 983  | 21 235  | -  | 21 147                           | 88   | 32 749                            | 1 070 227              |
| III   | P ...  | ...                               | ...                                    | 53 420  | 18 797  | -  | 18 731                           | 66   | 34 623                            | 1 060 098              |
| IV    | P ...  | ...                               | ...                                    | 55 906  | 21 198  | -  | 21 122                           | 76   | 34 708                            | 1 053 914              |
| 10 I  | P ...  | ...                               | ...                                    | 52 768  | 16 593  | -  | 16 536                           | 57   | 36 175                            | 1 051 552              |
| II    | P ...  | ...                               | ...                                    | 56 315  | 19 794  | -  | 19 781                           | 13   | 36 521                            | 1 054 156              |
| III   | A ...  | ...                               | ...                                    | 54 888  | 18 661  | -  | 18 638                           | 23   | 36 227                            | 1 057 244              |

Véanse notas al final del capítulo.

**14. CORPORACIONES LOCALES**  
**A) Protocolo de Déficit Excesivo**

**14.2 Capacidad (+) o necesidad (-) de financiación y pasivos en circulación. Porcentajes del PIB pm**

Capacidad (+) o necesidad (-) de financiación: INE e IGAE. PIBpm: INE.

Porcentajes

|       | Capacidad (+) o Necesidad (-) de financiación  |                                   |  | Pasivos en circulación y deuda                        |   |  |                                  |  |                                   | Pro memoria:<br>PIB pm |
|-------|--|-----------------------------------|--|---|---|--|----------------------------------|--|-----------------------------------|------------------------|
|       | Según la Contabilidad Nacional de España (CNE) | Ajuste por Swaps de intereses (a) | Según el Protocolo de Déficit Excesivo | Según las Cuentas Financieras de la Economía Española | Ajustes por pasivos no incluidos y por valoración |  |                                  | Deuda según el Protocolo de Déficit Excesivo |                                   |                        |
|       |  |                                   |  |   | Total   | Pasivos de Administraciones Públicas en poder de otras Administraciones Públicas | Otras cuentas pendientes de pago |  | Ajustes de valoración y otros (b) |                        |
| 1     | 2  | 3=1+2                             | 4=5+9                                  | 5=6 a 8   | 6   | 7  | 8                                | 9  | 10                                |                        |
| 95    | -0,0   | -                                 | -0,0                                   | 5,7   | 1,6   | -  | 1,6                              | 0,0  | 4,0                               | 447 205                |
| 96    | 0,0  | -                                 | 0,0                                    | 5,5   | 1,6   | -  | 1,5                              | 0,0  | 4,0                               | 473 855                |
| 97    | 0,0  | -                                 | 0,0                                    | 5,2   | 1,5   | -  | 1,5                              | 0,0  | 3,6                               | 503 921                |
| 98    | 0,0  | -                                 | 0,0                                    | 5,1   | 1,5   | -  | 1,5                              | 0,0  | 3,6                               | 539 493                |
| 99    | -0,0   | -                                 | -0,0                                   | 4,7   | 1,4   | -  | 1,3                              | 0,0  | 3,4                               | 579 942                |
| 00    | 0,1  | -                                 | 0,1                                    | 4,5   | 1,4   | -  | 1,3                              | 0,0  | 3,1                               | 630 263                |
| 01    | -0,0   | -                                 | -0,0                                   | 4,3   | 1,3   | -  | 1,3                              | 0,0  | 3,0                               | 680 678                |
| 02    | -0,1   | -                                 | -0,1                                   | 4,3   | 1,3   | -  | 1,3                              | 0,0  | 3,0                               | 729 206                |
| 03    | -0,2   | 0,0                               | -0,2                                   | 4,2   | 1,3   | -  | 1,3                              | 0,0  | 2,9                               | 782 929                |
| 04    | 0,0  | 0,0                               | 0,0                                    | 4,1   | 1,3   | -  | 1,2                              | 0,0  | 2,9                               | 841 042                |
| 05    | -0,1   | 0,0                               | -0,1                                   | 4,3   | 1,5   | -  | 1,5                              | 0,0  | 2,8                               | 908 792                |
| 06    | 0,1  | 0,0                               | 0,1                                    | 4,3   | 1,5   | -  | 1,5                              | 0,0  | 2,8                               | 984 284                |
| 07    | -0,3   | 0,0                               | -0,3                                   | 4,4   | 1,6   | -  | 1,6                              | 0,0  | 2,8                               | 1 053 537              |
| 08    | -0,5   | 0,0                               | -0,5                                   | 4,7   | 1,7   | -  | 1,7                              | 0,0  | 2,9                               | 1 088 124              |
| 09    | P -0,6   | 0,0                               | -0,6                                   | 5,3   | 2,0   | -  | 2,0                              | 0,0  | 3,3                               | 1 053 914              |
| 08 IV | ...  | ...                               | ...                                    | 4,7   | 1,7   | -  | 1,7                              | 0,0  | 2,9                               | 1 088 124              |
| 09 I  | P ...  | ...                               | ...                                    | 4,5   | 1,5   | -  | 1,5                              | 0,0  | 2,9                               | 1 081 295              |
| II    | P ...  | ...                               | ...                                    | 5,0   | 2,0   | -  | 2,0                              | 0,0  | 3,1                               | 1 070 227              |
| III   | P ...  | ...                               | ...                                    | 5,0   | 1,8   | -  | 1,8                              | 0,0  | 3,3                               | 1 060 098              |
| IV    | P ...  | ...                               | ...                                    | 5,3   | 2,0   | -  | 2,0                              | 0,0  | 3,3                               | 1 053 914              |
| 10 I  | P ...  | ...                               | ...                                    | 5,0   | 1,6   | -  | 1,6                              | 0,0  | 3,4                               | 1 051 552              |
| II    | P ...  | ...                               | ...                                    | 5,3   | 1,9   | -  | 1,9                              | 0,0  | 3,5                               | 1 054 156              |
| III   | A ...  | ...                               | ...                                    | 5,2   | 1,8   | -  | 1,8                              | 0,0  | 3,4                               | 1 057 244              |

Véanse notas al final del capítulo.

**14. CORPORACIONES LOCALES.**  
**A) Protocolo de Déficit Excesivo**

**14.3 Conciliación entre la necesidad de financiación y la variación de la deuda elaborada según la metodología del Protocolo de Déficit Excesivo.**  
**Valores absolutos**

*INE, IGAE y Banco de España*

*Millones de euros*

|    | Variación de la deuda según el PDE (a) | Necesidad(+) o Capac.(-) de financiación según el PDE (b) | Adquisiciones netas de activos financieros (c) (d) | Ajustes (c) |                                  |   |                                      |  |                   |
|----|--|---|--|-------------|----------------------------------|---|--------------------------------------|--|-------------------|
|    |  |   |  | Total       | Otras cuentas pendientes de pago | Operaciones financieras entre Administraciones Públicas | Por variaciones en el tipo de cambio | Otros cambios en volumen de la deuda (e) | Otros ajustes (f) |
|    | 1=2+3+4                                | 2   | 3  | 4=5 a 9     | 5                                | 6   | 7                                    | 8  | 9                 |
| 95 | 1 033                                  | 135   | 244  | 655         | 547                              | -   | 165                                  | -  | -57               |
| 96 | 960                                    | -34   | 916  | 78          | 44                               | -   | 65                                   | -  | -31               |
| 97 | -608                                   | -120  | -139   | -349        | -341                             | -   | 14                                   | -  | -22               |
| 98 | 875                                    | -161  | 1 424  | -388        | -472                             | -   | 120                                  | -  | -36               |
| 99 | 488                                    | 34  | 81   | 373         | 346                              | -   | 59                                   | -  | -32               |
| 00 | 137                                    | -584  | 1 511  | -791        | -779                             | -   | 21                                   | -  | -32               |
| 01 | 377                                    | 256   | 331  | -210        | -211                             | -   | 28                                   | -  | -28               |
| 02 | 1 352                                  | 860   | 1 324  | -832        | -823                             | -   | 25                                   | -  | -34               |
| 03 | 1 392                                  | 1 900   | -113   | -395        | -366                             | -   | -0                                   | -  | -29               |
| 04 | 1 239                                  | -115  | 1 904  | -550        | -526                             | -   | 2                                    | -  | -26               |
| 05 | 1 382                                  | 545   | 3 701  | -2 865      | -2 844                           | -   | -4                                   | -  | -16               |
| 06 | 2 036                                  | -767  | 4 339  | -1 537      | -1 517                           | -   | -0                                   | -  | -19               |
| 07 | 1 821                                  | 3 227   | 335  | -1 740      | -1 731                           | -   | -1                                   | -  | -9                |
| 08 | 2 388                                  | 5 334   | -486   | -2 460      | -2 435                           | -   | 1                                    | -  | -26               |
| 09 | P 2 928                                | 6 120   | -962   | -2 230      | -2 202                           | -   | -0                                   | -  | -27               |

Véanse notas al final del capítulo.

**14. CORPORACIONES LOCALES.**  
**A) Protocolo de Déficit Excesivo**

**14.4 Conciliación entre la necesidad de financiación y la variación de la deuda elaborada según la metodología del Protocolo de Déficit Excesivo.**  
**Porcentajes del PIB pm**

*INE, IGAE y Banco de España*

*Porcentajes*

|    | Variación de la deuda según el PED (a) | Necesidad(+) o Capac.(-) de financiación según el PDE (b) | Adquisiciones netas de activos financieros (c) (d) | Ajustes (c) |                                  |   |                                      |  |                   |
|----|--|---|--|-------------|----------------------------------|---|--------------------------------------|--|-------------------|
|    |  |   |  | Total       | Otras cuentas pendientes de pago | Operaciones financieras entre Administraciones Públicas | Por variaciones en el tipo de cambio | Otros cambios en volumen de la deuda (e) | Otros ajustes (f) |
|    | 1=2+3+4                                | 2   | 3  | 4=5 a 9     | 5                                | 6   | 7                                    | 8  | 9                 |
| 95 | 0,2                                    | 0,0   | 0,1  | 0,1         | 0,1                              | -   | 0,0                                  | -  | -0,0              |
| 96 | 0,2                                    | -0,0  | 0,2  | 0,0         | 0,0                              | -   | 0,0                                  | -  | -0,0              |
| 97 | -0,1                                   | -0,0  | -0,0   | -0,1        | -0,1                             | -   | 0,0                                  | -  | -0,0              |
| 98 | 0,2                                    | -0,0  | 0,3  | -0,1        | -0,1                             | -   | 0,0                                  | -  | -0,0              |
| 99 | 0,1                                    | 0,0   | 0,0  | 0,1         | 0,1                              | -   | 0,0                                  | -  | -0,0              |
| 00 | 0,0                                    | -0,1  | 0,2  | -0,1        | -0,1                             | -   | 0,0                                  | -  | -0,0              |
| 01 | 0,1                                    | 0,0   | 0,0  | -0,0        | -0,0                             | -   | 0,0                                  | -  | -0,0              |
| 02 | 0,2                                    | 0,1   | 0,2  | -0,1        | -0,1                             | -   | 0,0                                  | -  | -0,0              |
| 03 | 0,2                                    | 0,2   | -0,0   | -0,1        | -0,0                             | -   | -0,0                                 | -  | -0,0              |
| 04 | 0,1                                    | -0,0  | 0,2  | -0,1        | -0,1                             | -   | 0,0                                  | -  | -0,0              |
| 05 | 0,2                                    | 0,1   | 0,4  | -0,3        | -0,3                             | -   | -0,0                                 | -  | -0,0              |
| 06 | 0,2                                    | -0,1  | 0,4  | -0,2        | -0,2                             | -   | -0,0                                 | -  | -0,0              |
| 07 | 0,2                                    | 0,3   | 0,0  | -0,2        | -0,2                             | -   | -0,0                                 | -  | -0,0              |
| 08 | 0,2                                    | 0,5   | -0,0   | -0,2        | -0,2                             | -   | 0,0                                  | -  | -0,0              |
| 09 | P 0,3                                  | 0,6   | -0,1   | -0,2        | -0,2                             | -   | -0,0                                 | -  | -0,0              |

Véanse notas al final del capítulo.

**14. CORPORACIONES LOCALES**  
**A) Protocolo de Déficit Excesivo**

**14.5 Adquisición neta de activos financieros**

Millones de euros

|              | Total    | Efectivo y depósitos |  |   |                         | Valores distintos de acciones |                     |                     |                                    | Prés-<br>tamos | Acciones y participaciones |          |                               | Otras<br>cuentas<br>pendien-<br>tes de<br>cobro |
|--------------|----------|----------------------|--|---|-------------------------|-------------------------------|---------------------|---------------------|------------------------------------|----------------|----------------------------|----------|-------------------------------|---|
|              |          | Total                | Depósitos<br>en el<br>Banco de<br>España | Resto<br>depósi-<br>tos<br>transfe-<br>ribles | Otros<br>depósi-<br>tos | Total                         | A<br>corto<br>plazo | A<br>largo<br>plazo | Deriva-<br>dos<br>finan-<br>cieros |                | Total                      | Acciones | Otras<br>partici-<br>paciones |   |
|              |          |                      |  |   |                         |                               |                     |                     |                                    |                |                            |          |                               |   |
| <b>95</b>    | 244      | 275                  | -  | 17  | 258                     | 2                             | -                   | 2                   | -                                  | ...            | 28                         | 18       | 10                            | -62   |
| <b>96</b>    | 916      | 854                  | -  | 845   | 9                       | -15                           | -                   | -15                 | -                                  | ...            | 75                         | 58       | 17                            | 2   |
| <b>97</b>    | -139     | -254                 | -  | -310  | 56                      | 0                             | -                   | 0                   | -                                  | ...            | 174                        | 154      | 20                            | -58   |
| <b>98</b>    | 1 424    | 1 304                | -  | 1 051   | 253                     | -6                            | -                   | -6                  | -                                  | ...            | 139                        | 132      | 7                             | -13   |
| <b>99</b>    | 81       | 116                  | -  | -135  | 251                     | 2                             | -                   | 2                   | -                                  | ...            | 22                         | 21       | 1                             | -59   |
| <b>00</b>    | 1 511    | 1 585                | 9  | 1 059   | 517                     | 2                             | ...                 | 2                   | -                                  | ...            | -30                        | -20      | -10                           | -45   |
| <b>01</b>    | 331      | 349                  | -5                                       | 284   | 70                      | 2                             | ...                 | 2                   | -                                  | -              | 14                         | -1       | 15                            | -33   |
| <b>02</b>    | 1 324    | 1 224                | 3  | 1 033   | 188                     | 4                             | ...                 | 4                   | -                                  | -              | 35                         | 22       | 13                            | 61  |
| <b>03</b>    | -113     | -245                 | -1                                       | -157  | -87                     | 2                             | ...                 | 5                   | -3                                 | -              | 278                        | 268      | 10                            | -148  |
| <b>04</b>    | 1 904    | 1 731                | -2                                       | 1 235   | 498                     | 2                             | ...                 | 5                   | -3                                 | -              | 20                         | 10       | 10                            | 150   |
| <b>05</b>    | 3 701    | 3 253                | 1  | 2 468   | 784                     | 2                             | ...                 | 5                   | -3                                 | 3              | 247                        | 212      | 34                            | 196   |
| <b>06</b>    | 4 339    | 4 084                | -1                                       | 2 290   | 1 795                   | 3                             | ...                 | 5                   | -2                                 | -2             | 175                        | 151      | 24                            | 80  |
| <b>07</b>    | 335      | 139                  | 0  | -208  | 347                     | -1                            | ...                 | 5                   | -6                                 | 3              | 104                        | 90       | 14                            | 90  |
| <b>08</b>    | -486     | -1 161               | 0  | -946  | -215                    | -2                            | ...                 | 5                   | -7                                 | 83             | 127                        | 110      | 18                            | 467   |
| <b>09</b>    | P -962   | -1 354               | -0                                       | -1 250  | -103                    | -1                            | ...                 | 5                   | -6                                 | 131            | 92                         | 80       | 12                            | 170   |
| <b>08 IV</b> | 447      | -306                 | 0  | 636   | -942                    | -6                            | ...                 | 1                   | -7                                 | 52             | 33                         | 28       | 4                             | 673   |
| <b>09 I</b>  | P -1 089 | -1 011               | -1                                       | -946  | -64                     | 1                             | ...                 | 1                   | -                                  | -              | 23                         | 20       | 3                             | -102  |
| <b>II</b>    | P 1 971  | 2 025                | -0                                       | 936   | 1 089                   | 1                             | ...                 | 1                   | -                                  | -              | 24                         | 21       | 3                             | -80   |
| <b>III</b>   | P -88    | -84                  | 0  | -222  | 137                     | 1                             | ...                 | 1                   | -                                  | -              | 23                         | 20       | 3                             | -28   |
| <b>IV</b>    | P -1 756 | -2 284               | 0  | -1 019  | -1 265                  | -5                            | ...                 | 1                   | -6                                 | 131            | 22                         | 19       | 3                             | 380   |
| <b>10 I</b>  | P -1 316 | -1 166               | -0                                       | -773  | -393                    | 1                             | ...                 | 1                   | -                                  | 35             | 23                         | 20       | 3                             | -209  |
| <b>II</b>    | P 524    | 771                  | -1                                       | 348   | 424                     | 1                             | ...                 | 1                   | -                                  | 35             | 23                         | 20       | 3                             | -307  |
| <b>III</b>   | A 116    | 217                  | 0  | 253   | -36                     | 1                             | ...                 | 1                   | -                                  | 35             | 22                         | 19       | 3                             | -160  |

14 CORPORACIONES LOCALES  
A) Protocolo de Déficit Excesivo

14.6 Deuda. Resumen general

Datos referidos a Diciembre de 2010

Millones de euros

|  | Serie en cuadro y columna/<br>Time series in table and column | Total/<br>Total | Valores en pesetas/euros / Securities denominated in Pta/euro |   | Valores en monedas distintas Pesetas/euros Bonds denominated in other currencies | Préstamos y créditos no comerciales/Non-commercial loans |   |  |                  |                                  |                                |              | Resto del mundo/<br>Rest of the world |                           |
|--|---|-----------------|---|---|--|--|---|--|------------------|----------------------------------|--------------------------------|--------------|---------------------------------------|---------------------------|
|  |   |                 | Valores a corto plazo/ Short term securities                  | Obligaciones y deuda no negociable/ Bonds and not marketable debt |  | Total/<br>Total  | Entidades de crédito /Credit institutions |  | Bancos/<br>Banks | Cajas de ahorros / Savings banks | ICO y otras/<br>ICO and others |              |                                       |                           |
|  |   |                 |   |   |  |  | Del cual:/ Of which                       |  |                  |                                  |                                |              |                                       |                           |
|  |   |                 |   |   |  |  | A corto plazo/<br>Short term              | A medio y largo plazo/<br>Medium and long-term |                  |                                  |                                |              |                                       |                           |
| 1  | 2=3+4+5+6   | 3               | 4   | 5   | 6=7+13   | 7=10to 12  | 8   | 9  | 10               | 11                               | 12                             | 13           |                                       |                           |
| <b>TOTAL . . . . .</b>                                   | <b>14.8/1</b>   | <b>35 442</b>   | <b>-</b>  | <b>2 326</b>  | <b>-</b>   | <b>33 116</b>  | <b>30 162</b>                             | <b>1 570</b>                                   | <b>28 592</b>    | <b>16 748</b>                    | <b>11 424</b>                  | <b>1 989</b> | <b>2 954</b>                          | <b>TOTAL</b>              |
| 1. Ayuntamientos: . . . . .                              | 14.8/3  | 28 769          | -   | 1 670   | -  | 27 099   | 24 609                                    | 1 340  | 23 268           | 13 403                           | 9 360                          | 1 846        | 2 490                                 | 1. Municipalities         |
| Capitales de provincia . . . . .                         | 14.8/4  | 14 412          | -   | 1 670   | -  | 12 742   | 10 252                                    | 233  | 10 019           | 6 099                            | 3 200                          | 953          | 2 490                                 | Provincial capitals       |
| Más de 500.000 habitantes . . . . .                      | 14.8/5  | 10 490          | -   | 1 670   | -  | 8 820  | 6 329                                     | 73   | 6 256            | 3 914                            | 1 651                          | 765          | 2 490                                 | More than 500.000 inhab.  |
| Barcelona . . . . .                                      | 14.8/6  | 1 202           | -   | 330   | -  | 872  | 582                                       | 0  | 582              | 378                              | 110                            | 93           | 290                                   | Barcelona                 |
| Madrid . . . . .   | 14.8/7  | 6 453           | -   | 1 340   | -  | 5 113  | 3 117                                     | -  | 3 117            | 1 492                            | 1 174                          | 451          | 1 996                                 | Madrid                    |
| Malaga . . . . .   | 14.8/8  | 743             | -   | -   | -  | 743  | 716                                       | 3  | 713              | 494                              | 114                            | 108          | 26                                    | Malaga                    |
| Sevilla . . . . .  | 14.8/9  | 454             | -   | -   | -  | 454  | 443                                       | 60   | 383              | 346                              | 84                             | 13           | 11                                    | Sevilla                   |
| Valencia . . . . .                                       | 14.8/10   | 890             | -   | -   | -  | 890  | 723                                       | 10   | 713              | 562                              | 115                            | 46           | 167                                   | Valencia                  |
| Zaragoza . . . . .                                       | 14.8/11   | 748             | -   | -   | -  | 748  | 748                                       | 0  | 748              | 642                              | 53                             | 53           | -                                     | Zaragoza                  |
| Resto de capitales de provincia . . . . .                | 14.8/12   | 3 922           | -   | -0  | -  | 3 922  | 3 922                                     | 160  | 3 762            | 2 186                            | 1 549                          | 187          | -                                     | Other provincial capitals |
| No capitales de provincia . . . . .                      | 14.8/13   | 14 357          | -   | -   | -  | 14 357   | 14 357                                    | 1 107  | 13 250           | 7 304                            | 6 160                          | 893          | -                                     | Non provincial capitals   |
| 2. Diputaciones, Consejos y Cabildos Insulares . . . . . | 14.8/14   | 6 357           | -   | 656   | -  | 5 701  | 5 237                                     | 183  | 5 054            | 3 134                            | 1 977                          | 126          | 464                                   | 2. Provincial Governments |
| Diputaciones de Régimen Común . . . . .                  | 14.8/15   | 3 333           | -   | -   | -  | 3 333  | 3 333                                     | 11   | 3 321            | 2 143                            | 1 103                          | 87           | -                                     | Ordinary regime           |
| Diputaciones Forales del País Vasco . . . . .            | 14.8/16   | 2 039           | -   | 236   | -  | 1 803  | 1 339                                     | 166  | 1 173            | 661                              | 642                            | 35           | 464                                   | Specific Status           |
| Consejos y Cabildos Insulares . . . . .                  | 14.8/17   | 986             | -   | 420   | -  | 566  | 566                                       | 6  | 560              | 330                              | 231                            | 5            | -                                     | Island Authorities        |
| 3. Ciudades Autónomas . . . . .                          | 14.8/18   | 316             | -   | -   | -  | 316  | 316                                       | 47   | 269              | 211                              | 87                             | 17           | -                                     | Autonomous cities         |
| <b>PRO MEMORIA:</b>                                      |   |                 |   |   |  |  |   |  |                  |                                  |                                |              |                                       | <b>MEMORANDUM ITEM:</b>   |
| <b>EMPRESAS PUBLICAS . . . . .</b>                       | <b>-</b>  | <b>9 063</b>    | <b>-</b>  | <b>-</b>  | <b>-</b>   | <b>9 063</b>   | <b>7 783</b>                              | <b>1 055</b>                                   | <b>6 728</b>     | <b>2 918</b>                     | <b>4 278</b>                   | <b>587</b>   | <b>1 280</b>                          | <b>PUBLIC ENTERPRISES</b> |

December 2010 data

14.6 Debt. General Summary

EUR millions

14 LOCAL GOVERNMENTS  
A) Excessive deficit procedure

Véanse notas al final del capítulo/See notes at the end of the chapter.



**14. CORPORACIONES LOCALES**  
**A) Protocolo de Déficit Excesivo**

**14.7 Deuda por instrumentos**

Millones de euros

|         | Total    | Porcentajes del PIB pm | Efectivo y depósitos | Valores distintos de acciones (a) |               |               | Préstamos |               |               | Pasivos en poder de otras Administraciones Públicas | Pro memoria: Empresas Públicas(b) |                        |
|---------|----------|------------------------|----------------------|-----------------------------------|---------------|---------------|-----------|---------------|---------------|---|-----------------------------------|------------------------|
|         |          |                        |                      | Total                             | A corto plazo | A largo plazo | Total     | A corto plazo | A largo plazo |   | Valores absolutos                 | Porcentajes del PIB pm |
|         |          |                        |                      |                                   |               |               |           |               |               |   |                                   |                        |
| 1=3+4+7 | 2        | 3                      |                      |                                   |               |               |           |               |               |   |                                   |                        |
| 95      | 17 941   | 4,0                    | -                    | 2 059                             | 0             | 2 059         | 15 882    | 1 974         | 13 908        | -   | 1 469                             | 0,3                    |
| 96      | 18 902   | 4,0                    | -                    | 2 137                             | 0             | 2 137         | 16 764    | 2 318         | 14 447        | -   | 1 438                             | 0,3                    |
| 97      | 18 294   | 3,6                    | -                    | 2 281                             | 0             | 2 281         | 16 013    | 1 588         | 14 426        | -   | 1 414                             | 0,3                    |
| 98      | 19 169   | 3,6                    | -                    | 2 392                             | 0             | 2 392         | 16 777    | 1 203         | 15 573        | -   | 1 402                             | 0,3                    |
| 99      | 19 656   | 3,4                    | -                    | 2 245                             | 0             | 2 245         | 17 412    | 1 237         | 16 175        | -   | 1 361                             | 0,2                    |
| 00      | 19 793   | 3,1                    | -                    | 2 161                             | 0             | 2 161         | 17 632    | 1 243         | 16 389        | -   | 1 996                             | 0,3                    |
| 01      | 20 170   | 3,0                    | -                    | 2 101                             | 0             | 2 101         | 18 069    | 1 365         | 16 703        | -   | 2 237                             | 0,3                    |
| 02      | 21 522   | 3,0                    | -                    | 2 295                             | 0             | 2 295         | 19 226    | 1 616         | 17 610        | -   | 2 444                             | 0,3                    |
| 03      | 22 914   | 2,9                    | -                    | 2 258                             | 0             | 2 258         | 20 656    | 1 887         | 18 769        | -   | 2 967                             | 0,4                    |
| 04      | 24 153   | 2,9                    | -                    | 2 242                             | 0             | 2 242         | 21 911    | 1 746         | 20 165        | -   | 3 198                             | 0,4                    |
| 05      | 25 535   | 2,8                    | -                    | 2 233                             | 0             | 2 233         | 23 301    | 1 524         | 21 777        | -   | 3 601                             | 0,4                    |
| 06      | 27 570   | 2,8                    | -                    | 2 461                             | -             | 2 461         | 25 109    | 1 406         | 23 702        | -   | 3 881                             | 0,4                    |
| 07      | 29 392   | 2,8                    | -                    | 2 593                             | -             | 2 593         | 26 799    | 1 703         | 25 096        | -   | 4 777                             | 0,5                    |
| 08 /    | 29 427   | 2,8                    | -                    | 2 593                             | -             | 2 593         | 26 834    | 2 216         | 24 618        | -   | 4 921                             | 0,5                    |
| II      | 30 416   | 2,8                    | -                    | 2 593                             | -             | 2 593         | 27 823    | 2 681         | 25 142        | -   | 5 164                             | 0,5                    |
| III     | 30 510   | 2,8                    | -                    | 2 593                             | -             | 2 593         | 27 917    | 2 428         | 25 489        | -   | 5 459                             | 0,5                    |
| IV      | 31 780   | 2,9                    | -                    | 2 579                             | -             | 2 579         | 29 201    | 2 852         | 26 350        | -   | 5 681                             | 0,5                    |
| 09 /    | P 31 446 | 2,9                    | -                    | 2 469                             | -             | 2 469         | 28 977    | 2 808         | 26 169        | -   | 7 167                             | 0,7                    |
| II      | P 32 749 | 3,1                    | -                    | 2 439                             | -             | 2 439         | 30 310    | 2 934         | 27 376        | -   | 7 253                             | 0,7                    |
| III     | P 34 623 | 3,3                    | -                    | 2 439                             | -             | 2 439         | 32 184    | 3 299         | 28 885        | -   | 7 574                             | 0,7                    |
| IV      | P 34 708 | 3,3                    | -                    | 2 440                             | -             | 2 440         | 32 268    | 2 392         | 29 876        | -   | 7 855                             | 0,7                    |
| 10 /    | P 36 175 | 3,4                    | -                    | 2 440                             | -             | 2 440         | 33 736    | 3 897         | 29 838        | -   | 7 994                             | 0,8                    |
| II      | P 36 521 | 3,5                    | -                    | 2 410                             | -             | 2 410         | 34 111    | 4 114         | 29 997        | -   | 8 388                             | 0,8                    |
| III     | P 36 227 | 3,4                    | -                    | 2 410                             | -             | 2 410         | 33 817    | 3 743         | 30 074        | -   | 8 394                             | 0,8                    |
| IV      | A 35 442 | 3,3                    | -                    | 2 326                             | -             | 2 326         | 33 116    | 1 570         | 31 546        | -   | 9 063                             | 0,9                    |

Véanse notas al final del capítulo.

**14. CORPORACIONES LOCALES**  
**A) Protocolo de Déficit Excesivo**

**14.8 Deuda por tipos de Corporaciones Locales. (a)**  
**Valores absolutos y ratio de deuda/PIB**

Millones de euros y porcentajes

|         | Total    | Total % del PIBpm (b) | Ayuntamientos, mancomunidades y agrupaciones inframunicipales |                        |                               |           |        |        |         |          |                              |          | Diputaciones, Consejos y Cabildos Insulares |       |                               |                                     | Ciudades Autónomas |                               |
|---------|----------|-----------------------|---|------------------------|-------------------------------|-----------|--------|--------|---------|----------|------------------------------|----------|---|-------|-------------------------------|-------------------------------------|--------------------|-------------------------------|
|         |          |                       | Total   | Capitales de provincia |                               |           |        |        |         |          |                              |          | Resto                                       | Total | Diputaciones de régimen común | Diputaciones Forales del País Vasco |                    | Consejos y Cabildos Insulares |
|         |          |                       |   | Total                  | Con más de 500.000 habitantes |           |        |        |         |          | Resto capitales de provincia |          |   |       |                               |                                     |                    |                               |
|         |          |                       |   |                        | Total                         | Barcelona | Madrid | Málaga | Sevilla | Valencia |                              | Zaragoza |   |       |                               |                                     |                    |                               |
| 1=3+4+7 | 2        | 3=4+13                | 4=5+12  | 5=6a11                 | 6                             | 7         | 8      | 9      | 10      | 11       | 12                           | 13       | 14=15a17                                    | 15    | 16                            | 17                                  | 18                 |                               |
| 95      | 17 941   | 4,0                   | 12 484  | 6 141                  | 3 862                         | 1 614     | 1 036  | 163    | 316     | 314      | 418                          | 2 279    | 6 344                                       | 5 395 | 2 689                         | 2 442                               | 264                | 62                            |
| 96      | 18 902   | 4,0                   | 13 398  | 6 506                  | 3 991                         | 1 565     | 1 154  | 175    | 335     | 320      | 442                          | 2 516    | 6 892                                       | 5 401 | 2 710                         | 2 426                               | 266                | 102                           |
| 97      | 18 294   | 3,6                   | 13 725  | 6 640                  | 4 031                         | 1 445     | 1 167  | 156    | 326     | 351      | 585                          | 2 609    | 7 084                                       | 4 483 | 2 570                         | 1 622                               | 291                | 86                            |
| 98      | 19 169   | 3,6                   | 14 438  | 6 690                  | 3 944                         | 1 387     | 1 132  | 163    | 319     | 367      | 576                          | 2 746    | 7 747                                       | 4 652 | 2 717                         | 1 587                               | 348                | 79                            |
| 99      | 19 656   | 3,4                   | 14 748  | 6 734                  | 3 823                         | 1 364     | 969    | 163    | 342     | 424      | 561                          | 2 911    | 8 015                                       | 4 824 | 2 828                         | 1 607                               | 389                | 84                            |
| 00      | 19 793   | 3,1                   | 14 936  | 6 735                  | 3 760                         | 1 239     | 990    | 198    | 340     | 450      | 543                          | 2 975    | 8 201                                       | 4 765 | 3 003                         | 1 320                               | 443                | 91                            |
| 01      | 20 170   | 3,0                   | 15 359  | 6 885                  | 3 796                         | 1 153     | 1 033  | 237    | 318     | 480      | 575                          | 3 089    | 8 474                                       | 4 728 | 2 940                         | 1 252                               | 536                | 83                            |
| 02      | 21 522   | 3,0                   | 16 412  | 7 166                  | 4 002                         | 1 259     | 1 137  | 244    | 267     | 584      | 511                          | 3 164    | 9 246                                       | 5 014 | 3 067                         | 1 337                               | 611                | 95                            |
| 03      | 22 914   | 2,9                   | 17 719  | 7 748                  | 4 509                         | 1 245     | 1 455  | 347    | 293     | 640      | 529                          | 3 239    | 9 971                                       | 5 095 | 3 039                         | 1 361                               | 694                | 100                           |
| 04      | 24 153   | 2,9                   | 18 786  | 8 365                  | 5 182                         | 1 207     | 2 124  | 412    | 302     | 634      | 503                          | 3 183    | 10 422                                      | 5 243 | 3 133                         | 1 313                               | 797                | 123                           |
| 05      | 25 535   | 2,8                   | 20 092  | 9 589                  | 6 450                         | 1 148     | 3 337  | 443    | 341     | 714      | 468                          | 3 139    | 10 503                                      | 5 320 | 3 066                         | 1 388                               | 866                | 123                           |
| 06      | 27 570   | 2,8                   | 22 177  | 11 370                 | 8 154                         | 1 061     | 5 040  | 489    | 366     | 716      | 482                          | 3 216    | 10 807                                      | 5 279 | 3 110                         | 1 281                               | 888                | 114                           |
| 07      | 29 392   | 2,8                   | 23 874  | 12 278                 | 9 192                         | 928       | 6 039  | 529    | 384     | 737      | 574                          | 3 087    | 11 596                                      | 5 399 | 3 147                         | 1 325                               | 927                | 118                           |
| 08 /    | 29 427   | 2,8                   | 23 984  | 12 388                 | 9 306                         | 755       | 6 301  | 529    | 374     | 776      | 571                          | 3 082    | 11 596                                      | 5 331 | 3 350                         | 1 051                               | 930                | 112                           |
| II      | 30 416   | 2,8                   | 24 730  | 12 577                 | 9 355                         | 752       | 6 366  | 529    | 368     | 771      | 568                          | 3 222    | 12 153                                      | 5 534 | 3 573                         | 1 027                               | 933                | 153                           |
| III     | 30 510   | 2,8                   | 24 897  | 12 698                 | 9 326                         | 690       | 6 496  | 540    | 427     | 769      | 604                          | 3 172    | 12 199                                      | 5 466 | 3 500                         | 1 047                               | 919                | 147                           |
| IV      | 31 780   | 2,9                   | 26 058  | 13 313                 | 9 984                         | 770       | 6 682  | 618    | 422     | 802      | 690                          | 3 329    | 12 745                                      | 5 586 | 3 156                         | 1 513                               | 918                | 136                           |
| 09 /    | P 31 446 | 2,9                   | 25 655  | 13 057                 | 9 682                         | 664       | 6 407  | 613    | 520     | 791      | 686                          | 3 375    | 12 598                                      | 5 568 | 3 410                         | 1 227                               | 931                | 223                           |
| II      | P 32 749 | 3,1                   | 26 309  | 13 575                 | 10 163                        | 665       | 6 945  | 636    | 466     | 767      | 683                          | 3 412    | 12 734                                      | 6 168 | 3 612                         | 1 621                               | 936                | 272                           |
| III     | P 34 623 | 3,3                   | 28 108  | 14 372                 | 10 730                        | 725       | 7 364  | 641    | 493     | 790      | 718                          | 3 642    | 13 735                                      | 6 244 | 3 569                         | 1 744                               | 931                | 271                           |
| IV      | P 34 708 | 3,3                   | 28 587  | 14 311                 | 10 361                        | 753       | 6 762  | 738    | 522     | 835      | 752                          | 3 949    | 14 277                                      | 5 822 | 3 200                         | 1 690                               | 932                | 299                           |
| 10 /    | P 36 175 | 3,4                   | 29 467  | 14 942                 | 10 915                        | 703       | 7 314  | 725    | 524     | 877      | 771                          | 4 028    | 14 525                                      | 6 415 | 3 764                         | 1 713                               | 938                | 293                           |
| II      | P 36 521 | 3,5                   | 29 361  | 14 779                 | 10 792                        | 794       | 7 145  | 712    | 519     | 862      | 760                          | 3 987    | 14 582                                      | 6 854 | 3 995                         | 1 853                               | 1 007              | 306                           |
| III     | P 36 227 | 3,4                   | 29 127  | 14 689                 | 10 755                        | 794       | 7 134  | 694    | 491     | 872      | 770                          | 3 934    | 14 439                                      | 6 802 | 3 964                         | 1 846                               | 992                | 297                           |
| IV      | A 35 442 | 3,3                   | 28 769  | 14 412                 | 10 490                        | 1 202     | 6 453  | 743    | 454     | 890      | 748                          | 3 922    | 14 357                                      | 6 357 | 3 333                         | 2 039                               | 986                | 316                           |

Véanse notas al final del capítulo.

## NOTAS A LOS CUADROS DEL CAPÍTULO 14. CORPORACIONES LOCALES

### Cuadro 14.1

- a. Un signo positivo (negativo) implica que las Corporaciones Locales han obtenido beneficios (pérdidas) por este concepto.
- b. Incluye las diferencias entre el valor de mercado y el valor nominal de los pasivos y otros ajustes como consecuencia de reclasificaciones de unidades institucionales y otras revisiones de información.

### Cuadro 14.2

Véanse notas al cuadro 14.1.

### Cuadro 14.3

- a. Variaciones anuales de la columna 1 del cuadro 14.7.
- b. Columna 3 del cuadro 14.1, cambiada de signo.
- c. Un signo positivo significa que el concepto correspondiente contribuye a incrementar la deuda; un signo negativo, que contribuye a disminuirla.
- d. Columna detallada en el cuadro 14.5.
- e. Incluye efectos como los producidos por reclasificación de unidades institucionales o instrumentos financieros.
- f. Incluye los ajustes por los intereses devengados menos los intereses pagados, por primas de emisión o de amortización, por la diferencia entre el nominal emitido y el efectivo captado en las emisiones a descuento y por pérdidas o ganancias de capital realizadas en la amortización anticipada de pasivos.

### Cuadro 14.4

Véanse notas al cuadro 14.3

### Cuadro 14.7

- a. El detalle de las emisiones en euros y en monedas distintas del euro se puede consultar en el capítulo 21, cuadro 18.
- b. Las unidades que se recogen aquí como Empresas Públicas son los principales organismos no administrativos, entes y empresas no clasificadas como Comunidades Autónomas. Para facilitar la comparación con la deuda de las Administraciones Públicas que figura en los cuadros anteriores (que es la deuda pública en sentido estricto), la deuda de las Empresas Públicas que figura en este cuadro se ha calculado siguiendo la metodología del PDE. La deuda de las Empresas Públicas no está incluida en el ámbito del PDE y, por tanto, a diferencia de la deuda de las Administraciones Públicas (deuda pública) no se incluye en las Notificaciones que se remiten a la Comisión Europea.

### Cuadro 14.8

- a. Se clasifican como Corporaciones Locales los Ayuntamientos, las Diputaciones de régimen común, las Diputaciones forales, los Consejos y Cabildos Insulares y las agrupaciones supramunicipales, y aquellos organismos y empresas dependientes de las Corporaciones Locales que se clasifican como Administraciones Públicas.
- b. El PIB a precios de mercado se ha elaborado a partir de la serie oficial de la CNE trimestral que publica el INE agregando los últimos cuatro trimestres para cada fecha de referencia.

17 BALANZA DE PAGOS Y POSICIÓN DE INVERSIÓN INTERNACIONAL FRENTE  
A OTROS RESIDENTES EN LA ZONA DEL EURO Y EL RESTO DEL MUNDO  
BALANCE OF PAYMENTS AND INTERNATIONAL INVESTMENT POSITION  
VIS-À-VIS OTHER EURO AREA RESIDENTS AND THE REST OF THE WORLD

**17. BALANZA DE PAGOS Y POSICIÓN DE INVERSIÓN INTERNACIONAL**  
**A) Balanza de pagos**

Datos referidos a Enero de 2011

|  | Series en cuadro/columna<br><i>Time series in table/column</i> | 2010<br>Enero-Enero<br><i>January-January</i> |                              |                                 | 2011<br>Enero-Enero<br><i>January-January</i> |                              |                                 |   |
|--|--|---|------------------------------|---------------------------------|---|------------------------------|---------------------------------|---|
|  |  | Ingresos (I)<br><i>Receipts</i>               | Pagos (P)<br><i>Payments</i> | Saldo (I - P)<br><i>Balance</i> | Ingresos (I)<br><i>Receipts</i>               | Pagos (P)<br><i>Payments</i> | Saldo (I - P)<br><i>Balance</i> |   |
| <b>A) CUENTA CORRIENTE (1 a 4)</b>                     | <b>17.1/1</b>  | <b>22 974</b>                                 | <b>28 247</b>                | <b>-5 273</b>                   | <b>26 320</b>                                 | <b>32 895</b>                | <b>-6 576</b>                   | <b>A) CURRENT ACCOUNT (1 to 4)</b>            |
| 1. Balanza comercial                                   | 17.3/2,3,1   | 12 335  | 16 444                       | -4 109                          | 16 189  | 20 705                       | -4 516                          | 1. Goods                                      |
| 2. Servicios   | 17.3/5,7,4   | 6 385   | 5 132                        | 1 252                           | 6 729   | 5 165                        | 1 564                           | 2. Services                                   |
| Turismo y viajes                                       | 17.3/6,8   | 2 441   | 877                          | 1 564                           | 2 591   | 903                          | 1 688                           | Travel  |
| Otros  | 17.3   | 3 944   | 4 255                        | -312                            | 4 138   | 4 262                        | -123                            | Others  |
| 3. Rentas  | 17.3/10,11,9   | 3 049   | 4 193                        | -1 144                          | 2 307   | 4 837                        | -2 531                          | 3. Income                                     |
| 4. Transferencias                                      | 17.3/13,14,12  | 1 206   | 2 478                        | -1 272                          | 1 095   | 2 188                        | -1 093                          | 4. Transfers                                  |
| <b>B) CUENTA DE CAPITAL</b>                            | <b>17.3/16,17,15</b>   | <b>1 408</b>                                  | <b>121</b>                   | <b>1 287</b>                    | <b>282</b>                                    | <b>97</b>                    | <b>186</b>                      | <b>B) CAPITAL ACCOUNT</b>                     |
| <b>C) CUENTA CORRIENTE MÁS CUENTA DE CAPITAL (A+B)</b> | <b>17.1/7</b>  | <b>24 383</b>                                 | <b>28 369</b>                | <b>-3 986</b>                   | <b>26 602</b>                                 | <b>32 992</b>                | <b>-6 390</b>                   | <b>C) CURRENT AND CAPITAL ACCOUNT (A + B)</b> |

Data related to January 2011

**17.A Summary of sources (receipts and net change in liabilities) and uses (payments and net change in financial assets). Current account and Capital account**

**17.A Resumen de recursos (ingresos y variación neta de pasivos) y empleos (pagos y variación neta de activos financieros) Cuenta corriente y Cuenta de capital**

Millones de euros

**17. BALANCE OF PAYMENTS AND INTERNATIONAL INVESTMENT POSITION**  
**A) Balance of payments**

EUR millions

**17. BALANZA DE PAGOS Y POSICIÓN DE INVERSIÓN INTERNACIONAL**  
**A) Balanza de pagos**

Datos referidos a Enero de 2011

**17.A (cont.) Resumen de recursos (ingresos y variación neta de pasivos)  
y empleos (pagos y variación neta de activos financieros)  
Cuenta financiera y Errores y omisiones**

Millones de euros

|  | Series en<br>cuadro/columna<br><i>Time series in<br/>table/column</i> | 2010<br>Enero-Enero<br><i>January-January</i>                           |  |  | 2011<br>Enero-Enero<br><i>January-January</i>                           |   |  |   |
|--|---|---|--|--|---|---|--|---|
|  |   | Variación neta<br>pasivos(VNP)<br><i>Net changes in<br/>liabilities</i> | Variación neta<br>activos(VNA)<br><i>Net changes in<br/>assets</i> | Saldo<br>(VNP - VNA)<br><i>Balance</i> | Variación neta<br>pasivos(VNP)<br><i>Net changes in<br/>liabilities</i> | Variación neta<br>activos (VNA)<br><i>Net changes in<br/>assets</i> | Saldo<br>(VNP - VNA)<br><i>Balance</i> |   |
| <b>D) CUENTA FINANCIERA (a)</b>                    | <b>17.1/8</b>   | -   | -  | <b>3 988</b>                           | -   | -   | <b>5 718</b>                           | <b>D) FINANCIAL ACCOUNT (a)</b>                       |
| <b>D.1) TOTAL, EXCEPTO BANCO DE ESPAÑA (5 a 8)</b> | <b>17.1/10</b>  | -   | -  | <b>7 307</b>                           | -   | -   | <b>8 282</b>                           | <b>D.1) TOTAL, EXCLUDING BANCO DE ESPAÑA (5 to 8)</b> |
| <b>5. Inversiones directas</b>                     | <b>17.2/7</b>   | -   | -  | <b>-494</b>                            | -   | -   | <b>-2 820</b>                          | <b>5. Direct investment</b>                           |
| De España en el exterior                           | 17.7/3  | -   | 554  | -554                                   | -   | 4 558   | -4 558                                 | Spanish investment abroad                             |
| Del exterior en España                             | 17.7/4  | 61  | -  | 61                                     | 1 737   | -   | 1 737                                  | Foreign investment in Spain                           |
| <b>6. Inversiones de cartera</b>                   | <b>17.2/8</b>   | -   | -  | <b>13 746</b>                          | -   | -   | <b>15 714</b>                          | <b>6. Portfolio investment</b>                        |
| De España en el exterior                           | -   | -   | -3 282   | 3 282                                  | -   | -6 508  | 6 508                                  | Spanish investment abroad                             |
| Del exterior en España                             | -   | 10 463  | -  | 10 463                                 | 9 206   | -   | 9 206                                  | Foreign investment in Spain                           |
| <b>7. Otras inversiones (b)</b>                    | <b>17.2/9</b>   | -   | -  | <b>-6 260</b>                          | -   | -   | <b>-5 880</b>                          | <b>7. Other investment (b)</b>                        |
| De España en el exterior                           | -   | -   | 7 310  | -7 310                                 | -   | 14 050  | -14 050                                | Spanish investment abroad                             |
| Del exterior en España                             | -   | 1 050   | -  | 1 050                                  | 8 170   | -   | 8 170                                  | Foreign investment in Spain                           |
| <b>8. Derivados financieros</b>                    | <b>17.2/10</b>  | -   | -  | <b>315</b>                             | -   | -   | <b>1 269</b>                           | <b>8. Financial derivatives</b>                       |
| <b>D.2) BANCO DE ESPAÑA (9 a 11) (c)</b>           | <b>17.1/9</b>   | -   | -  | <b>-3 319</b>                          | -   | -   | <b>-2 565</b>                          | <b>D.2) BANCO DE ESPAÑA (9 to 11) (c)</b>             |
| <b>9. Reservas</b>                                 | <b>17.2/11</b>  | -   | -  | <b>-2</b>                              | -   | -   | <b>-216</b>                            | <b>9. Reserves</b>                                    |
| <b>10. Activos netos frente al Eurosistema</b>     | <b>17.2/12</b>  | -   | -  | <b>-3 730</b>                          | -   | -   | <b>-2 836</b>                          | <b>10. Net claims with the Eurosystem</b>             |
| <b>11. Otros activos netos</b>                     | <b>17.2/13</b>  | -   | -  | <b>413</b>                             | -   | -   | <b>487</b>                             | <b>11. Other net assets</b>                           |
| <b>E) ERRORES Y OMISIONES</b>                      | <b>17.1/11</b>  | -   | -  | <b>-2</b>                              | -   | -   | <b>672</b>                             | <b>E) ERRORS AND OMISSIONS</b>                        |

Data related to January 2011

**17.A (cont.) Summary of sources (receipts and net change in liabilities) and uses  
(payments and net change in financial assets). Financial account and Errors and omissions**

EUR millions

**17. BALANCE OF PAYMENTS AND INTERNACIONAL INVESTMENT POSITION**  
**A) Balance of payments**

**17. BALANZA DE PAGOS Y POSICIÓN DE INVERSIÓN INTERNACIONAL**  
**17.B Conciliación entre las operaciones financieras de residentes frente a otros residentes en la zona del euro**  
**y al resto del mundo y la balanza de pagos**

Datos referidos a 2009

| Cuentas financieras   | Balanza de pagos  |  | Inversiones de España en el exterior/ <i>Spanish investment abroad</i>          |   |   |   |   |   |  |
|---|---|--|---|---|---|---|---|---|--|
|   | Inversión directa/<br><i>Direct investment</i>                        |  | Inversión de cartera/<br><i>Portfolio investment</i>                            |   |   |   |   |   |  |
|   | Acciones y otras participaciones/<br><i>Shares and other equities</i> | Financiación entre empresas relacionadas/<br><i>Intercompany debt transactions</i> | Acciones y participaciones/<br><i>Equity securities</i>                         |   | Bonos y obligaciones/<br><i>Bonds and notes</i>                                 |   | Instos. mercado monetario/<br><i>Money market instruments</i>                   |   |  |
|   |   |  | Instituciones financieras monetarias/<br><i>Monetary financial institutions</i> | Otros sectores residentes/<br><i>Other resident sectors</i> | Instituciones financieras monetarias/<br><i>Monetary financial institutions</i> | Otros sectores residentes/<br><i>Other resident sectors</i> | Instituciones financieras monetarias/<br><i>Monetary financial institutions</i> | Otros sectores residentes/<br><i>Other resident sectors</i> |  |
| 1   | 2   | 3  | 4   | 5   | 6   | 7   | 8   |   |  |
| <b>AF.1 ORO MONETARIO Y DEG . . . . .</b>                         |   |  |   |   |   |   |   |   |  |
| <b>EFFECTIVO, DEPÓSITOS Y PRÉSTAMOS . . . . .</b>                 |   | <b>-738</b>  |   |   |   |   |   |   |  |
| <b>AF.2 EFECTIVO Y DEPÓSITOS . . . . .</b>                        |   |  |   |   |   |   |   |   |  |
| Instituciones financieras monetarias . . . . .                    |   |  |   |   |   |   |   |   |  |
| Otros sectores residentes . . . . .                               |   |  |   |   |   |   |   |   |  |
| -Instituciones financieras no monetarias . . . . .                |   |  |   |   |   |   |   |   |  |
| -Sociedades no financieras . . . . .                              |   |  |   |   |   |   |   |   |  |
| -Hogares e IPSFL . . . . .  |   |  |   |   |   |   |   |   |  |
| <b>AF.4 PRÉSTAMOS . . . . .</b>                                   |   |  |   |   |   |   |   |   |  |
| Instituciones financieras monetarias . . . . .                    |   |  |   |   |   |   |   |   |  |
| Administraciones Públicas . . . . .                               |   |  |   |   |   |   |   |   |  |
| Otros sectores residentes . . . . .                               |   |  |   |   |   |   |   |   |  |
| -Instituciones financieras no monetarias . . . . .                |   |  |   |   |   |   |   |   |  |
| -Sociedades no financieras . . . . .                              |   |  |   |   |   |   |   |   |  |
| <b>AF.33 VALORES DISTINTOS DE ACCIONES . . . . .</b>              |   |  |   |   | <b>3 389</b>  | <b>-9 148</b>   | <b>1 503</b>  | <b>-5 110</b>   |  |
| Instituciones financieras monetarias . . . . .                    |   |  |   |   | 3 389   |   | 1 503   |   |  |
| Administraciones Públicas . . . . .                               |   |  |   |   |   | -12 202   |   |   |  |
| Otros sectores residentes . . . . .                               |   |  |   |   |   | 3 054   |   | -5 110  |  |
| -Instituciones financieras no monetarias . . . . .                |   |  |   |   |   |   |   |   |  |
| -Sociedades no financieras . . . . .                              |   |  |   |   |   |   |   |   |  |
| -Hogares e IPSFL . . . . .  |   |  |   |   |   |   |   |   |  |
| <b>AF.34 DERIVADOS FINANCIEROS . . . . .</b>                      |   |  |   |   |   |   |   |   |  |
| <b>AF.5 ACCIONES Y OTRAS PARTICIPACIONES . . . . .</b>            | <b>6 965</b>  |  | <b>-1 640</b>   | <b>9 649</b>  |   |   |   |   |  |
| Instituciones financieras monetarias . . . . .                    | 5 471   |  | -1 640  |   |   |   |   |   |  |
| Administraciones Públicas . . . . .                               |   |  |   |   |   |   |   |   |  |
| Otros sectores residentes . . . . .                               | 1 494   |  |   | 9 649   |   |   |   |   |  |
| -Instituciones financieras no monetarias . . . . .                |   |  |   |   |   |   |   |   |  |
| -Sociedades no financieras . . . . .                              |   |  |   |   |   |   |   |   |  |
| -Hogares e IPSFL . . . . .  |   |  |   |   |   |   |   |   |  |
| <b>AF.6 RESERVAS TÉCNICAS DE SEGUROS . . . . .</b>                |   |  |   |   |   |   |   |   |  |
| <b>AF.7 OTRAS CUENTAS PENDIENTE DE COBRO . . . . .</b>            |   |  |   |   |   |   |   |   |  |
| <b>ADQUISICIÓN NETA DE ACTIVOS FINANCIEROS DE SECT.RESIDENTES</b> | <b>6 965</b>  | <b>-738</b>  | <b>-1 640</b>   | <b>9 649</b>  | <b>3 389</b>  | <b>-9 148</b>   | <b>1 503</b>  | <b>-5 110</b>   |  |

2009 data

**1. Net acquisition of financial assets of domestic sectors (liabilities of other euro area residents and the rest of the world)**

**1. Adquisición neta de activos financieros de los sectores residentes (pasivos de otros residentes en la zona del euro y en el resto del mundo)**

Millones de euros

| Inversiones de España en el exterior/Spanish investment abroad                       |  |  |   | Reservas/<br>Reserve<br>assets | Errores y<br>omisiones/<br>Errors<br>and<br>omissions | Total<br>Balanza de<br>pagos/<br>Total<br>Balance of<br>payments | Cuentas<br>financieras/<br>Financial<br>accounts | Discrepancia/<br>Discrepancy | Balance of payments                                     |
|--|--|--|---|--------------------------------|---|--|--|------------------------------|---|
| Otras inversiones/Other investment   |  |  | Depósitos y préstamos /Deposits and loans |                                |   |  |  |                              |   |
| Instituciones<br>financieras<br>monetarias/<br>Monetary<br>financial<br>institutions | Administraciones<br>públicas/<br>General<br>government | Otros<br>sectores<br>residentes/<br>Other<br>resident<br>sectors |   |                                |   |  |  |                              |   |
| 9  | 10   | 11   | 12  | 13                             | 14=1a13/1to13   | 15   | 16=15-14   | Financial accounts           |   |
|  |  |  |   |                                |   |  |  |                              | <b>AF.1 MONETARY GOLD AND SDRs</b>                      |
| <b>1 408</b>   | <b>1 443</b>   | <b>-1 670</b>  | <b>645</b>                                |                                | <b>1 089</b>  | <b>-17 132</b>   | <b>-18 221</b>                                   |                              | <b>CURRENCY, DEPOSITS AND LOANS</b>                     |
|  |  |  |   |                                |   | <b>-19 314</b>   |  |                              | <b>AF.2 CURRENCY AND DEPOSITS</b>                       |
|  |  |  |   |                                |   | -17 353  |  |                              | Monetary financial institutions                         |
|  |  |  |   |                                |   | -1 961   |  |                              | Other resident sectors                                  |
|  |  |  |   |                                |   | -1 600   |  |                              | -Non-monetary financial institutions                    |
|  |  |  |   |                                |   | -3 752   |  |                              | -Non-financial corporations                             |
|  |  |  |   |                                |   | 3 392  |  |                              | -Households and non-profit institutions                 |
|  |  |  |   |                                |   | <b>2 182</b>   |  |                              | <b>AF.4 LOANS</b>                                       |
|  |  |  |   |                                |   | 1 902  |  |                              | Monetary financial institutions                         |
|  |  |  |   |                                |   | 246  |  |                              | General Government                                      |
|  |  |  |   |                                |   | 35   |  |                              | Other resident sectors                                  |
|  |  |  |   |                                |   | 51   |  |                              | -Non-monetary financial institutions                    |
|  |  |  |   |                                |   | -16  |  |                              | -Non-financial corporations                             |
|  |  |  | <b>955</b>                                |                                | <b>-8 412</b>   | <b>-8 411</b>  | <b>1</b>   |                              | <b>AF.33 SECURITIES OTHER THAN SHARES</b>               |
|  |  |  | 955                                       |                                | 5 847   | 5 847  | -0   |                              | Monetary financial institutions                         |
|  |  |  |   |                                | -12 202   | -11 428  | 774  |                              | General Government                                      |
|  |  |  |   |                                | -2 057  | -2 830   | -773   |                              | Other resident sectors                                  |
|  |  |  |   |                                |   | 4 954  |  |                              | -Non-monetary financial institutions                    |
|  |  |  |   |                                |   | -4 217   |  |                              | -Non-financial corporations                             |
|  |  |  |   |                                |   | -3 566   |  |                              | -Households and non-profit institutions                 |
|  |  |  | <b>-37</b>                                |                                | <b>-37</b>  | <b>8 696</b>   | <b>8 733</b>                                     |                              | <b>AF.34 FINANCIAL DERIVATIVES</b>                      |
|  |  |  |   |                                |   | <b>14 974</b>  | <b>15 724</b>                                    | <b>750</b>                   | <b>AF.5 SHARES AND OTHER EQUITY</b>                     |
|  |  |  |   |                                |   | 3 831  | 6 832  | 3 001                        | Monetary financial institutions                         |
|  |  |  |   |                                |   |  | 178  | 178                          | General Government                                      |
|  |  |  |   |                                |   | 11 143   | 8 714  | -2 429                       | Other resident sectors                                  |
|  |  |  |   |                                |   |  | 3 396  |                              | -Non-monetary financial institutions                    |
|  |  |  |   |                                |   |  | 588  |                              | -Non-financial corporations                             |
|  |  |  |   |                                |   |  | 4 730  |                              | -Households and non-profit institutions                 |
|  |  |  |   |                                |   |  | 512  | 512                          | <b>AF.6 INSURANCE TECHNICAL RESERVES</b>                |
|  |  |  |   |                                | <b>3 339</b>  | <b>3 339</b>   | <b>-661</b>                                      | <b>-3 999</b>                | <b>AF.7 OTHER ACCOUNTS PAYABLE</b>                      |
| <b>1 408</b>   | <b>1 443</b>   | <b>-1 670</b>  | <b>1 563</b>                              | <b>3 339</b>                   | <b>10 954</b>   | <b>-1 271</b>  | <b>-12 225</b>                                   |                              | <b>NET ACQ. OF FINANCIAL ASSETS OF DOMESTIC SECTORS</b> |

Euro millions

**17. BALANCE OF PAYMENTS AND INTERNATIONAL INVESTMENT POSITION**

**17.B Reconciliation between resident's financial transactions vis-à-vis other euro area residents and the rest of the world and the balance of payments**

**17. BALANZA DE PAGOS Y POSICIÓN DE INVERSIÓN INTERNACIONAL**  
**17.B Conciliación entre las operaciones financieras de residentes frente a otros residentes en la zona del euro**  
**y al resto del mundo y la balanza de pagos**

Datos referidos a 2009

| Balanza de pagos   | Inversiones del exterior en España/Foreign investment in Spain |   |  |  |  |  |  |  |  |  |  |
|--|--|---|--|--|--|--|--|--|--|--|--|
|  | Inversión directa/<br>Direct investment                        |   | Inversión de cartera/<br>Portfolio investment                            |  |  |  |  |  |  |  |  |
|  | Acciones y otras participaciones/<br>Shares and other equities | Financiación entre empresas relacionadas/<br>Intercompany debt transactions | Acciones y participaciones/<br>Equity securities                         |  | Bonos y obligaciones/<br>Bonds and notes                                 |  |  | Instrumentos del mercado monetario/<br>Money market instruments          |  |  |  |
|  |  |   | Instituciones financieras monetarias/<br>Monetary financial institutions | Otros sectores residentes/<br>Other resident sectors | Instituciones financieras monetarias/<br>Monetary financial institutions | Administraciones públicas/<br>General government | Otros sectores residentes/<br>Other resident sectors | Instituciones financieras monetarias/<br>Monetary financial institutions | Administraciones públicas/<br>General government | Otros sectores residentes/<br>Other resident sectors |  |
| 1  | 2  | 3   | 4  | 5  | 6  | 7  | 8  | 9  | 10   |  |  |
| Cuentas financieras  |  |   |  |  |  |  |  |  |  |  |  |
| <b>AF.1 ORO MONETARIO Y DEG . . . . .</b>                        |  |   |  |  |  |  |  |  |  |  |  |
| <b>AF.2 DEPÓSITOS . . . . .</b>                                  |  |   |  |  |  |  |  |  |  |  |  |
| Instituciones financieras monetarias . . . . .                   |  |   |  |  |  |  |  |  |  |  |  |
| Otros sectores residentes . . . . .                              |  |   |  |  |  |  |  |  |  |  |  |
| -Instituciones financieras no monetarias . . . . .               |  |   |  |  |  |  |  |  |  |  |  |
| <b>AF.331 VALORES A CORTO PLAZO DISTINTOS DE ACCIONES</b>        |  |   |  |  |  |  |  | <b>2 176</b>   | <b>31 329</b>                                    | <b>4 936</b>   |  |
| Instituciones financieras monetarias . . . . .                   |  |   |  |  |  |  |  | 2 176  |  |  |  |
| Administraciones públicas . . . . .                              |  |   |  |  |  |  |  |  | 31 329   |  |  |
| Otros sectores residentes . . . . .                              |  |   |  |  |  |  |  |  |  | 4 936  |  |
| -Instituciones financieras no monetarias . . . . .               |  |   |  |  |  |  |  |  |  |  |  |
| -Sociedades no financieras . . . . .                             |  |   |  |  |  |  |  |  |  |  |  |
| <b>AF.332 VALORES A LARGO PLAZO DISTINTOS DE ACCIONES</b>        |  |   |  |  | <b>4 902</b>   | <b>25 258</b>                                    | <b>-25 702</b>                                       |  |  |  |  |
| Instituciones financieras monetarias . . . . .                   |  |   |  |  | 4 902  |  |  |  |  |  |  |
| Administraciones públicas . . . . .                              |  |   |  |  |  | 25 258   |  |  |  |  |  |
| Otros sectores residentes . . . . .                              |  |   |  |  |  |  | -25 702  |  |  |  |  |
| -Instituciones financieras no monetarias . . . . .               |  |   |  |  |  |  |  |  |  |  |  |
| -Sociedades no financieras . . . . .                             |  |   |  |  |  |  |  |  |  |  |  |
| <b>AF.34 DERIVADOS FINANCIEROS . . . . .</b>                     |  |   |  |  |  |  |  |  |  |  |  |
| <b>AF.4 PRÉSTAMOS . . . . .</b>                                  |  | <b>-1 012</b>   |  |  |  |  |  |  |  |  |  |
| Administraciones públicas . . . . .                              |  |   |  |  |  |  |  |  |  |  |  |
| Otros sectores residentes . . . . .                              |  | -1 012  |  |  |  |  |  |  |  |  |  |
| -Instituciones financieras no monetarias . . . . .               |  |   |  |  |  |  |  |  |  |  |  |
| -Sociedades no financieras . . . . .                             |  |   |  |  |  |  |  |  |  |  |  |
| -Hogares e IPSFL . . . . .                                       |  |   |  |  |  |  |  |  |  |  |  |
| <b>AF.5 ACCIONES Y OTRAS PARTICIPACIONES . . . . .</b>           | <b>6 136</b>   |   | <b>9 145</b>   | <b>-2 543</b>  |  |  |  |  |  |  |  |
| Instituciones financieras monetarias . . . . .                   | 1 211  |   | 9 145  |  |  |  |  |  |  |  |  |
| Otros sectores residentes . . . . .                              | 4 925  |   |  | -2 543   |  |  |  |  |  |  |  |
| -Instituciones financieras no monetarias . . . . .               |  |   |  |  |  |  |  |  |  |  |  |
| -Sociedades no financieras . . . . .                             |  |   |  |  |  |  |  |  |  |  |  |
| <b>AF.6 RESERVAS TÉCNICAS DE SEGURO . . . . .</b>                |  |   |  |  |  |  |  |  |  |  |  |
| <b>AF.7 OTRAS CUENTAS PENDIENTES DE PAGO . . . . .</b>           |  |   |  |  |  |  |  |  |  |  |  |
| <b>CONTRACCIÓN NETA DE PASIVOS DE SECT. RESIDENTES . . . . .</b> | <b>6 136</b>   | <b>-1 012</b>   | <b>9 145</b>   | <b>-2 543</b>  | <b>4 902</b>   | <b>25 258</b>                                    | <b>-25 702</b>                                       | <b>2 176</b>   | <b>31 329</b>                                    | <b>4 936</b>   |  |

2009 data

**2. Net incurrence of liabilities of domestic sectors (financial assets of other euro area residents and the rest of the world)**



**2. Contracción neta de pasivos de los sectores residentes (activos financieros de otros residentes en la zona del euro y en el resto del mundo)**

Millones de euros

| Inversiones del exterior en España/Foreign investment in Spain |  |  |        | Derivados financieros netos/<br>Net financial derivatives | Total Balanza de pagos/<br>Total Balance of payments | Cuentas financieras/<br>Financial accounts | Discrepancia/<br>Discrepancy | Balance of payments  |
|--|--|--|--------|---|--|--|------------------------------|--|
| Otras inversiones/Other investment                             |  |  |        |   |  |  |                              |  |
| Préstamos/Loans  | Depósitos/Deposits                                   |  |        |   |  |  |                              |  |
| Administraciones públicas/<br>General government               | Otros sectores residentes/<br>Other resident sectors | Instituciones financieras monetarias/<br>Monetary financial institutions |        | 15=1a14/1to14   | 16   | 17=16-15                                   |                              |  |
| 11   | 12   | 13   | 14     |   |  |  |                              | Financial accounts   |
|  |  |  |        |   |  |  |                              |  |
|  |  |  |        |   |  | -310                                       | -310                         | <b>AF.1 MONETARY GOLD AND SDRs</b>   |
|  |  | 13 728   |        | 13 728  | -5 391   | -19 118                                    |                              | <b>AF.2 DEPOSITS</b>   |
|  |  | 13 728   |        | 13 728  | -5 391   | -19 118                                    |                              | Monetary financial institutions<br>Other resident sectors<br>-Non-monetary financial institutions  |
|  |  |  |        |   | 38 440   | 38 946                                     | 506                          | <b>AF.331 SHORT-TERM SECURITIES OTHER THAN SHARES</b>  |
|  |  |  |        |   | 2 176  | 1 523                                      | -653                         | Monetary financial institutions  |
|  |  |  |        |   | 31 329   | 32 707                                     | 1 378                        | General Government   |
|  |  |  |        |   | 4 936  | 4 716                                      | -219                         | Other resident sectors<br>-Non-monetary financial institutions<br>-Non-financial corporations  |
|  |  |  |        |   |  | 4 716                                      |                              |  |
|  |  |  |        |   | 4 459  | -3 214                                     | -7 672                       | <b>AF.332 LONG-TERM SECURITIES OTHER THAN SHARES</b>   |
|  |  |  |        |   | 4 902  | 5 521                                      | 619                          | Monetary financial institutions  |
|  |  |  |        |   | 25 258   | 23 715                                     | -1 543                       | General Government   |
|  |  |  |        |   | -25 702  | -32 450                                    | -6 748                       | Other resident sectors<br>-Non-monetary financial institutions<br>-Non-financial corporations  |
|  |  |  |        |   |  | -32 020                                    |                              |  |
|  |  |  |        |   |  | -430                                       |                              |  |
|  |  |  |        | -5 336  | -5 336   | 4 807                                      | 10 143                       | <b>AF.34 FINANCIAL DERIVATIVES</b>   |
|  | 2 064  | 115  |        |   | 1 167  | 3 080                                      | 1 913                        | <b>AF.4 LOANS</b>  |
|  | 2 064  | 115  |        |   | 2 064  | 3 499                                      | 1 435                        | General Government   |
|  |  |  |        |   | -897   | -420                                       | 478                          | Other resident sectors<br>-Non-monetary financial institutions<br>-Non-financial corporations<br>-Households and non-profit institutions |
|  |  |  |        |   |  | 394  |                              |  |
|  |  |  |        |   |  | -1 074                                     |                              |  |
|  |  |  |        |   |  | 261  |                              |  |
|  |  |  |        |   | 12 738   | 8 686                                      | -4 053                       | <b>AF.5 SHARES AND OTHER EQUITY</b>  |
|  |  |  |        |   | 10 356   | 10 229                                     | -127                         | Monetary financial institutions  |
|  |  |  |        |   | 2 382  | -1 544                                     | -3 926                       | Other resident sectors<br>-Non-monetary financial institutions<br>-Non-financial corporations  |
|  |  |  |        |   |  | -2 905                                     |                              |  |
|  |  |  |        |   |  | 1 362                                      |                              |  |
|  |  |  |        |   |  | 165  | 165                          | <b>AF.6 INSURANCE TECHNICAL RESERVES</b>   |
|  |  |  |        |   |  | -8 860                                     | -8 860                       | <b>AF.7 OTHER ACCOUNTS RECEIVABLE</b>  |
|  | 2 064  | 115  | 13 728 | -5 336  | 65 195   | 37 908                                     | -27 288                      | <b>NET INCURRENCE OF LIABILITIES OF DOMESTIC SECTORS</b>   |

Euro millions

**17. BALANCE OF PAYMENTS AND INTERNATIONAL INVESTMENT POSITION**

**17.B Reconciliation between resident's financial transactions vis-à-vis other euro area residents and the rest of the world and the balance of payments**

17. BALANZA DE PAGOS Y POSICIÓN DE INVERSIÓN INTERNACIONAL

17.1 Resumen. Saldos

A) Balanza de pagos

Millones de euros

|        | Cuenta corriente (ingresos menos pagos) |         |           |         |                | Cuenta de capital (ingresos - pagos) | Cuenta corriente más Cuenta de capital | Cuenta financiera |                 |                | Errores y omisiones |
|--------|---|---------|-----------|---------|----------------|--------------------------------------|--|-------------------|-----------------|----------------|---------------------|
|        | Total                                   | Bienes  | Servicios | Rentas  | Transferencias |                                      |  | Total (VNP - VNA) | Banco de España | Resto sectores |                     |
|        | 1=2 a 5                                 | 2       | 3         | 4       | 5              |                                      |  | 6                 | 7=1+6           | 8=9+10         |                     |
| 07     | -105 266                                | -91 116 | 23 051    | -30 055 | -7 146         | 4 577                                | -100 689                               | 101 004           | 14 322          | 86 682         | -315                |
| 08     | -104 676                                | -85 594 | 25 791    | -35 483 | -9 389         | 5 475                                | -99 201                                | 100 222           | 30 218          | 70 004         | -1 021              |
| 09     | P -54 481                               | -42 175 | 25 503    | -29 787 | -8 022         | 4 275                                | -50 206                                | 54 641            | 10 464          | 44 177         | -4 435              |
| 10     | P -47 891                               | -47 098 | 27 945    | -21 695 | -7 043         | 6 461                                | -41 430                                | 43 415            | 15 696          | 27 719         | -1 986              |
| 10 E-E | P -5 273                                | -4 109  | 1 252     | -1 144  | -1 272         | 1 287                                | -3 986                                 | 3 988             | -3 319          | 7 307          | -2                  |
| 11 E-E | P -6 576                                | -4 516  | 1 564     | -2 531  | -1 093         | 186                                  | -6 390                                 | 5 718             | -2 565          | 8 282          | 672                 |
| 09 Oct | P -4 956                                | -3 571  | 2 245     | -1 923  | -1 706         | 16                                   | -4 939                                 | 6 326             | -6 191          | 12 518         | -1 387              |
| Nov    | P -5 079                                | -4 450  | 1 247     | -2 578  | 702            | 402                                  | -4 677                                 | 5 450             | -11 302         | 16 752         | -772                |
| Dic    | P -4 511                                | -3 899  | 1 401     | -2 400  | 387            | 787                                  | -3 724                                 | 2 523             | 10 712          | -8 189         | 1 201               |
| 10 Ene | P -5 273                                | -4 109  | 1 252     | -1 144  | -1 272         | 1 287                                | -3 986                                 | 3 988             | -3 319          | 7 307          | -2                  |
| Feb    | P -6 224                                | -3 009  | 1 135     | -2 038  | -2 313         | 251                                  | -5 973                                 | 6 336             | 4 689           | 1 647          | -363                |
| Mar    | P -4 437                                | -3 773  | 1 820     | -1 844  | -641           | 354                                  | -4 083                                 | 6 628             | 1 776           | 4 852          | -2 545              |
| Abr    | P -5 051                                | -4 842  | 1 436     | -1 124  | -521           | -237                                 | -5 288                                 | 3 407             | -7 032          | 10 439         | 1 881               |
| May    | P -5 020                                | -3 913  | 2 503     | -3 098  | -512           | 1 828                                | -3 192                                 | 5 459             | 39 937          | -34 478        | -2 267              |
| Jun    | P -3 690                                | -4 510  | 2 979     | -2 268  | 109            | 128                                  | -3 562                                 | 2 549             | 35 096          | -32 546        | 1 013               |
| Jul    | P -2 387                                | -3 820  | 3 943     | -1 813  | -697           | 567                                  | -1 820                                 | 2 167             | -2 265          | 4 432          | -346                |
| Ago    | P -2 677                                | -3 941  | 4 089     | -1 846  | -978           | 239                                  | -2 438                                 | 3 357             | -17 904         | 21 261         | -919                |
| Sep    | P -4 024                                | -4 200  | 3 261     | -1 975  | -1 111         | 556                                  | -3 469                                 | 5 957             | -24 862         | 30 819         | -2 489              |
| Oct    | P -2 671                                | -3 074  | 2 840     | -1 459  | -979           | 127                                  | -2 544                                 | 2 211             | -17 007         | 19 218         | 333                 |
| Nov    | P -3 932                                | -3 338  | 1 722     | -3 151  | 835            | 321                                  | -3 611                                 | 1 403             | -883            | 2 285          | 2 208               |
| Dic    | P -2 505                                | -4 569  | 963       | 66      | 1 034          | 1 041                                | -1 464                                 | -48               | 7 470           | -7 518         | 1 511               |
| 11 Ene | P -6 576                                | -4 516  | 1 564     | -2 531  | -1 093         | 186                                  | -6 390                                 | 5 718             | -2 565          | 8 282          | 672                 |

17. BALANZA DE PAGOS Y POSICIÓN DE INVERSIÓN INTERNACIONAL

17.2 Resumen de la cuenta financiera

A) Balanza de pagos

Variación de pasivos menos variación de activos

Millones de euros

|            | Total cuenta financiera (VNP - VNA) | Sector institucional |                       |           |         |                           | Componentes       |                          |                       |                              |          |                                      |                            |
|------------|-------------------------------------|----------------------|-----------------------|-----------|---------|---------------------------|-------------------|--------------------------|-----------------------|------------------------------|----------|--------------------------------------|----------------------------|
|            |                                     | Banco de España      | Resto de los sectores |           |         |                           | Inversión directa | Inversión cartera sin BE | Otra inversión sin BE | Derivados financieros sin BE | Reservas | Activos netos BE frente Eurosis-tema | Otros activos netos del BE |
|            |                                     |                      | Total                 | Otras IFM | AAPP    | Otros sectores residentes |                   |                          |                       |                              |          |                                      |                            |
| 1=2+3=7a13 | 2                                   | 3=4 a 6              | 4                     | 5         | 6       | 7                         | 8                 | 9                        | 10                    | 11                           | 12       | 13                                   |                            |
| 07         | 101 004                             | 14 322               | 86 682                | 28 783    | -23 515 | 81 414                    | -53 181           | 104 264                  | 39 693                | -4 094                       | -164     | 28 329                               | -13 843                    |
| 08         | 100 222                             | 30 218               | 70 004                | 38 389    | 16 057  | 15 558                    | 1 553             | -203                     | 75 717                | -7 064                       | -645     | 31 713                               | -850                       |
| 09         | P 54 641                            | 10 464               | 44 177                | 2 127     | 69 267  | -27 218                   | -433              | 45 325                   | 5 145                 | -5 861                       | -1 563   | 6 146                                | 5 882                      |
| 10         | P 43 415                            | 15 696               | 27 719                | 15 650    | 22 214  | -10 145                   | -892              | 30 411                   | -9 117                | 7 317                        | -814     | 9 788                                | 6 722                      |
| 10 E-E     | P 3 988                             | -3 319               | 7 307                 | -9        | 12 602  | -5 286                    | -494              | 13 746                   | -6 260                | 315                          | -2       | -3 730                               | 413                        |
| 11 E-E     | P 5 718                             | -2 565               | 8 282                 | -1 757    | 5 770   | 4 269                     | -2 820            | 15 714                   | -5 880                | 1 269                        | -216     | -2 836                               | 487                        |
| 09 Oct     | P 6 326                             | -6 191               | 12 518                | 4 875     | 10 153  | -2 510                    | 451               | 11 973                   | 245                   | -152                         | -38      | -6 159                               | 6                          |
| Nov        | P 5 450                             | -11 302              | 16 752                | 12 111    | 9 720   | -5 079                    | -2 087            | 15 446                   | 4 367                 | -974                         | 71       | -11 663                              | 289                        |
| Dic        | P 2 523                             | 10 712               | -8 189                | -3 703    | -312    | -4 174                    | -1 366            | 135                      | -6 516                | -442                         | -444     | 11 581                               | -425                       |
| 10 Ene     | P 3 988                             | -3 319               | 7 307                 | -9        | 12 602  | -5 286                    | -494              | 13 746                   | -6 260                | 315                          | -2       | -3 730                               | 413                        |
| Feb        | P 6 336                             | 4 689                | 1 647                 | 13 303    | -3 766  | -7 890                    | 7 934             | -20 227                  | 13 264                | 676                          | -113     | 4 298                                | 504                        |
| Mar        | P 6 628                             | 1 776                | 4 852                 | -715      | 6 971   | -1 404                    | 523               | 778                      | 858                   | 2 693                        | 1        | 1 603                                | 172                        |
| Abr        | P 3 407                             | -7 032               | 10 439                | 13 289    | -3 032  | 182                       | 1 429             | 4 779                    | 3 694                 | 537                          | -6       | -7 566                               | 540                        |
| May        | P 5 459                             | 39 937               | -34 478               | -26 742   | -3 174  | -4 562                    | -2 132            | -9 851                   | -23 382               | 887                          | -413     | 42 402                               | -2 051                     |
| Jun        | P 2 549                             | 35 096               | -32 546               | -31 261   | 4 983   | -6 269                    | -802              | -5 201                   | -29 192               | 2 649                        | -9       | 27 477                               | 7 627                      |
| Jul        | P 2 167                             | -2 265               | 4 432                 | -1 821    | 314     | 5 939                     | -1 110            | 6 974                    | -2 699                | 1 266                        | -52      | -3 552                               | 1 338                      |
| Ago        | P 3 357                             | -17 904              | 21 261                | 15 977    | 3 739   | 1 545                     | -5 539            | 13 218                   | 13 984                | -402                         | 32       | -17 970                              | 34                         |
| Sep        | P 5 957                             | -24 862              | 30 819                | 24 391    | 1 918   | 4 510                     | -4 352            | 8 840                    | 26 880                | -549                         | -2       | -24 966                              | 106                        |
| Oct        | P 2 211                             | -17 007              | 19 218                | 2 388     | 12 586  | 4 244                     | 2 809             | 22 541                   | -4 368                | -1 764                       | -212     | -16 092                              | -703                       |
| Nov        | P 1 403                             | -883                 | 2 285                 | 8 075     | -6 433  | 644                       | 1 141             | -4 106                   | 4 596                 | 654                          | -5       | -83                                  | -795                       |
| Dic        | P -48                               | 7 470                | -7 518                | -1 225    | -4 494  | -1 799                    | -299              | -1 080                   | -6 492                | 354                          | -35      | 7 967                                | -462                       |
| 11 Ene     | P 5 718                             | -2 565               | 8 282                 | -1 757    | 5 770   | 4 269                     | -2 820            | 15 714                   | -5 880                | 1 269                        | -216     | -2 836                               | 487                        |

17. BALANZA DE PAGOS Y POSICIÓN DE INVERSIÓN INTERNACIONAL

17.3 Cuenta corriente y de capital. Detalle

A) Balanza de pagos

Millones de euros

|        | Bienes   |          |         | Servicios |           |        |        | Rentas    |         |          | Transferencias corrientes |        |          | Cuenta de capital |       |          |       |
|--------|----------|----------|---------|-----------|-----------|--------|--------|-----------|---------|----------|---------------------------|--------|----------|-------------------|-------|----------|-------|
|        | Saldo    | Ingresos | Pagos   | Saldo     | Del cual: |        | Pagos  | Del cual: | Saldo   | Ingresos | Pagos                     | Saldo  | Ingresos | Pagos             | Saldo | Ingresos | Pagos |
|        |          |          |         |           | Ingresos  | Pagos  |        |           |         |          |                           |        |          |                   |       |          |       |
| 1=2-3  | 2        | 3        | 4=5-7   | 5         | 6         | 7      | 8      | 9=10-11   | 10      | 11       | 12=13-14                  | 13     | 14       | 15=16-17          | 16    | 17       |       |
| 07     | -91 116  | 192 685  | 283 800 | 23 051    | 93 306    | 42 061 | 70 255 | 14 360    | -30 055 | 57 961   | 88 016                    | -7 146 | 18 530   | 25 677            | 4 577 | 6 419    | 1 843 |
| 08     | -85 594  | 193 007  | 278 601 | 25 791    | 97 651    | 41 901 | 71 861 | 13 834    | -35 483 | 53 050   | 88 533                    | -9 389 | 17 352   | 26 741            | 5 475 | 6 892    | 1 417 |
| 09     | P-42 175 | 163 996  | 206 171 | 25 503    | 88 215    | 38 125 | 62 712 | 12 086    | -29 787 | 41 875   | 71 662                    | -8 022 | 18 159   | 26 181            | 4 275 | 6 478    | 2 203 |
| 10     | P-47 098 | 190 794  | 237 892 | 27 945    | 93 694    | 39 621 | 65 749 | 12 663    | -21 695 | 41 337   | 63 032                    | -7 043 | 18 446   | 25 489            | 6 461 | 8 053    | 1 591 |
| 10 E-E | P -4 109 | 12 335   | 16 444  | 1 252     | 6 385     | 2 441  | 5 132  | 877       | -1 144  | 3 049    | 4 193                     | -1 272 | 1 206    | 2 478             | 1 287 | 1 408    | 121   |
| 11 E-E | P -4 516 | 16 189   | 20 705  | 1 564     | 6 729     | 2 591  | 5 165  | 903       | -2 531  | 2 307    | 4 837                     | -1 093 | 1 095    | 2 188             | 186   | 282      | 97    |
| 09 Oct | P -3 571 | 15 407   | 18 978  | 2 245     | 7 775     | 3 595  | 5 531  | 1 131     | -1 923  | 2 718    | 4 642                     | -1 706 | 1 134    | 2 840             | 16    | 180      | 164   |
| Nov    | P -4 450 | 14 566   | 19 016  | 1 247     | 5 985     | 2 365  | 4 738  | 1 020     | -2 578  | 2 490    | 5 067                     | 702    | 3 141    | 2 439             | 402   | 548      | 147   |
| Dic    | P -3 899 | 14 029   | 17 928  | 1 401     | 6 870     | 2 041  | 5 469  | 951       | -2 400  | 5 730    | 8 130                     | 387    | 3 208    | 2 822             | 787   | 935      | 148   |
| 10 Ene | P -4 109 | 12 335   | 16 444  | 1 252     | 6 385     | 2 441  | 5 132  | 877       | -1 144  | 3 049    | 4 193                     | -1 272 | 1 206    | 2 478             | 1 287 | 1 408    | 121   |
| Feb    | P -3 009 | 14 310   | 17 319  | 1 135     | 6 206     | 2 090  | 5 071  | 910       | -2 038  | 2 213    | 4 251                     | -2 313 | 912      | 3 224             | 251   | 367      | 116   |
| Mar    | P -3 773 | 16 984   | 20 757  | 1 820     | 7 564     | 2 559  | 5 744  | 899       | -1 844  | 2 504    | 4 348                     | -641   | 1 015    | 1 656             | 354   | 489      | 135   |
| Abr    | P -4 842 | 14 953   | 19 795  | 1 436     | 6 637     | 2 401  | 5 201  | 860       | -1 124  | 3 934    | 5 058                     | -521   | 1 092    | 1 613             | -237  | -63      | 173   |
| May    | P -3 913 | 16 574   | 20 487  | 2 503     | 7 912     | 3 247  | 5 408  | 660       | -3 098  | 3 804    | 6 902                     | -512   | 1 257    | 1 769             | 1 828 | 1 940    | 113   |
| Jun    | P -4 510 | 16 563   | 21 074  | 2 979     | 8 707     | 3 869  | 5 728  | 1 207     | -2 268  | 3 167    | 5 434                     | 109    | 1 623    | 1 514             | 128   | 246      | 119   |
| Jul    | P -3 820 | 16 721   | 20 541  | 3 943     | 9 741     | 5 010  | 5 798  | 1 246     | -1 813  | 3 764    | 5 577                     | -697   | 1 620    | 2 317             | 567   | 825      | 258   |
| Ago    | P -3 941 | 13 330   | 17 271  | 4 089     | 9 291     | 5 265  | 5 203  | 1 378     | -1 846  | 2 070    | 3 916                     | -978   | 876      | 1 854             | 239   | 344      | 105   |
| Sep    | P -4 200 | 16 288   | 20 488  | 3 261     | 8 877     | 4 304  | 5 616  | 1 349     | -1 975  | 3 524    | 5 499                     | -1 111 | 1 216    | 2 326             | 556   | 662      | 106   |
| Oct    | P -3 074 | 17 927   | 21 001  | 2 840     | 8 177     | 3 850  | 5 336  | 1 209     | -1 459  | 2 868    | 4 327                     | -979   | 1 209    | 2 188             | 127   | 236      | 110   |
| Nov    | P -3 338 | 18 077   | 21 415  | 1 722     | 7 007     | 2 520  | 5 284  | 1 096     | -3 151  | 2 042    | 5 193                     | 835    | 2 374    | 1 539             | 321   | 447      | 126   |
| Dic    | P -4 569 | 16 732   | 21 301  | 963       | 7 192     | 2 064  | 6 228  | 971       | 66      | 8 399    | 8 333                     | 1 034  | 4 046    | 3 011             | 1 041 | 1 151    | 110   |
| 11 Ene | P -4 516 | 16 189   | 20 705  | 1 564     | 6 729     | 2 591  | 5 165  | 903       | -2 531  | 2 307    | 4 837                     | -1 093 | 1 095    | 2 188             | 186   | 282      | 97    |

17. BALANZA DE PAGOS Y POSICIÓN DE INVERSIÓN INTERNACIONAL

17.4 Cuenta corriente. Detalle de rentas

A) Balanza de pagos

Millones de euros

|       | Saldo     | Ingresos |                 |                                      |                           |                           |             | Pagos   |                 |                                      |                           |                           |             |
|-------|-----------|----------|-----------------|--------------------------------------|---------------------------|---------------------------|-------------|---------|-----------------|--------------------------------------|---------------------------|---------------------------|-------------|
|       |           | Total    | De la inversión |                                      |                           |                           | Del trabajo | Total   | De la inversión |                                      |                           |                           | Del trabajo |
|       |           |          | Total           | Instituciones financieras monetarias | Administraciones Públicas | Otros sectores residentes |             |         | Total           | Instituciones financieras monetarias | Administraciones Públicas | Otros sectores residentes |             |
|       |           |          |                 |                                      |                           |                           |             |         |                 |                                      |                           |                           |             |
| 1=2-8 | 2=3+7     | 3=4 a 6  | 4               | 5                                    | 6                         | 7                         | 8=9+13      | 9=10a12 | 10              | 11                                   | 12                        | 13                        |             |
| 06    | -20 799   | 47 701   | 46 496          | 15 515                               | 443                       | 30 538                    | 1 205       | 68 500  | 67 014          | 22 634                               | 8 706                     | 35 673                    | 1 486       |
| 07    | -30 055   | 57 961   | 56 495          | 20 191                               | 712                       | 35 592                    | 1 466       | 88 016  | 86 273          | 32 812                               | 8 723                     | 44 738                    | 1 744       |
| 08    | -35 483   | 53 050   | 51 525          | 21 992                               | 830                       | 28 703                    | 1 525       | 88 533  | 86 956          | 36 975                               | 8 416                     | 41 565                    | 1 577       |
| 09    | P -29 787 | 41 875   | 40 518          | 14 939                               | 636                       | 24 944                    | 1 358       | 71 662  | 70 175          | 25 035                               | 9 313                     | 35 828                    | 1 487       |
| 10    | P -21 695 | 41 337   | 39 864          | 13 687                               | 391                       | 25 785                    | 1 473       | 63 032  | 61 500          | 19 173                               | 10 376                    | 31 950                    | 1 532       |
| 07 I  | -5 649    | 12 875   | 12 511          | 4 838                                | 146                       | 7 527                     | 365         | 18 524  | 18 083          | 7 531                                | 2 229                     | 8 323                     | 441         |
| II    | -6 174    | 16 394   | 16 043          | 5 684                                | 175                       | 10 184                    | 350         | 22 568  | 22 120          | 7 723                                | 2 187                     | 12 210                    | 448         |
| III   | -10 371   | 12 556   | 12 196          | 4 458                                | 180                       | 7 558                     | 360         | 22 928  | 22 507          | 8 584                                | 2 240                     | 11 684                    | 420         |
| IV    | -7 861    | 16 136   | 15 745          | 5 211                                | 211                       | 10 323                    | 391         | 23 997  | 23 563          | 8 974                                | 2 068                     | 12 521                    | 434         |
| 08 I  | -7 022    | 13 121   | 12 677          | 5 559                                | 186                       | 6 932                     | 444         | 20 143  | 19 719          | 8 937                                | 2 044                     | 8 737                     | 424         |
| II    | -8 967    | 13 716   | 13 325          | 4 772                                | 201                       | 8 352                     | 391         | 22 683  | 22 280          | 9 414                                | 2 036                     | 10 829                    | 403         |
| III   | -10 023   | 12 439   | 12 108          | 6 241                                | 205                       | 5 662                     | 331         | 22 462  | 22 096          | 9 668                                | 2 107                     | 10 321                    | 367         |
| IV    | -9 471    | 13 774   | 13 415          | 5 421                                | 238                       | 7 756                     | 359         | 23 245  | 22 862          | 8 956                                | 2 228                     | 11 678                    | 383         |
| 09 I  | P -10 205 | 9 717    | 9 350           | 4 471                                | 195                       | 4 683                     | 367         | 19 923  | 19 554          | 7 774                                | 2 197                     | 9 584                     | 368         |
| II    | P -7 208  | 11 070   | 10 748          | 3 201                                | 175                       | 7 372                     | 322         | 18 278  | 17 875          | 6 592                                | 2 467                     | 8 817                     | 402         |
| III   | P -5 473  | 10 151   | 9 832           | 4 543                                | 137                       | 5 152                     | 319         | 15 624  | 15 269          | 5 620                                | 2 219                     | 7 430                     | 355         |
| IV    | P -6 901  | 10 938   | 10 588          | 2 723                                | 127                       | 7 737                     | 350         | 17 839  | 17 477          | 5 050                                | 2 430                     | 9 997                     | 362         |
| 10 I  | P -5 026  | 7 766    | 7 390           | 3 568                                | 106                       | 3 715                     | 376         | 12 792  | 12 409          | 4 809                                | 2 438                     | 5 163                     | 382         |
| II    | P -6 490  | 10 904   | 10 537          | 2 677                                | 99                        | 7 762                     | 367         | 17 395  | 16 953          | 5 285                                | 2 510                     | 9 157                     | 442         |
| III   | P -5 635  | 9 358    | 8 983           | 3 953                                | 91                        | 4 940                     | 375         | 14 993  | 14 643          | 4 779                                | 2 636                     | 7 229                     | 349         |
| IV    | P -4 544  | 13 309   | 12 953          | 3 490                                | 96                        | 9 368                     | 355         | 17 853  | 17 495          | 4 300                                | 2 792                     | 10 402                    | 358         |

17. BALANZA DE PAGOS Y POSICIÓN DE INVERSIÓN INTERNACIONAL

17.5 Cuenta corriente. Detalle de transferencias corrientes

A) Balanza de pagos

Millones de euros

|       | Saldo  | Ingresos |                           |       |                         |       |          |         | Pagos  |                           |          |                         |       |                     |
|-------|--------|----------|---------------------------|-------|-------------------------|-------|----------|---------|--------|---------------------------|----------|-------------------------|-------|---------------------|
|       |        | Total    | Administraciones Públicas |       | Resto sectores          |       |          |         | Total  | Administraciones Públicas |          | Resto sectores          |       |                     |
|       |        |          | Del cual                  | Total | Remesas de trabajadores | Otras | Del cual | Total   |        | Del cual                  | Total    | Remesas de trabajadores | Otras |                     |
|       |        |          |                           |       |                         |       |          |         |        |                           |          |                         |       | Procedente de la UE |
| 1=2-9 | 2=3+5  | 3        | 4                         | 5=6+7 | 6                       | 7     | 8        | 9=10+12 | 10     | 11                        | 12=13+14 | 13                      | 14    |                     |
| 06    | -6 503 | 17 057   | 3 363                     | 1 388 | 13 694                  | 4 827 | 8 867    | 6 145   | 23 560 | 12 271                    | 10 674   | 11 289                  | 7 059 | 4 230               |
| 07    | -7 146 | 18 530   | 3 671                     | 1 791 | 14 859                  | 5 311 | 9 549    | 6 215   | 25 677 | 12 342                    | 10 314   | 13 335                  | 8 449 | 4 886               |
| 08    | -9 389 | 17 352   | 2 477                     | 864   | 14 876                  | 5 360 | 9 515    | 5 639   | 26 741 | 13 701                    | 10 634   | 13 040                  | 7 948 | 5 092               |
| 09    | -8 022 | 18 159   | 3 052                     | 1 084 | 15 106                  | 5 060 | 10 046   | 6 674   | 26 181 | 14 589                    | 11 440   | 11 592                  | 7 213 | 4 379               |
| 10    | -7 043 | 18 446   | 2 931                     | 669   | 15 515                  | 5 372 | 10 143   | 6 311   | 25 489 | 13 451                    | 10 801   | 12 039                  | 7 186 | 4 853               |
| 07 /  | -2 679 | 4 288    | 1 238                     | 600   | 3 050                   | 1 212 | 1 839    | 1 107   | 6 967  | 3 943                     | 3 345    | 3 024                   | 1 907 | 1 117               |
| II    | -1 779 | 3 571    | 357                       | 134   | 3 214                   | 1 305 | 1 909    | 1 178   | 5 350  | 2 164                     | 1 728    | 3 186                   | 2 012 | 1 174               |
| III   | -2 904 | 3 502    | 870                       | 482   | 2 633                   | 1 464 | 1 169    | 313     | 6 407  | 2 955                     | 2 546    | 3 452                   | 2 212 | 1 240               |
| IV    | 216    | 7 169    | 1 207                     | 576   | 5 962                   | 1 331 | 4 632    | 3 617   | 6 953  | 3 280                     | 2 694    | 3 673                   | 2 318 | 1 355               |
| 08 /  | -4 397 | 3 528    | 649                       | 284   | 2 879                   | 1 284 | 1 594    | 677     | 7 924  | 4 449                     | 4 009    | 3 475                   | 2 011 | 1 464               |
| II    | -1 936 | 3 841    | 544                       | 213   | 3 298                   | 1 343 | 1 955    | 1 022   | 5 777  | 2 638                     | 2 090    | 3 140                   | 1 941 | 1 199               |
| III   | -2 213 | 3 118    | 431                       | 32    | 2 687                   | 1 492 | 1 195    | 272     | 5 331  | 2 183                     | 1 822    | 3 148                   | 2 090 | 1 059               |
| IV    | -843   | 6 865    | 853                       | 335   | 6 012                   | 1 242 | 4 770    | 3 669   | 7 708  | 4 431                     | 2 713    | 3 277                   | 1 906 | 1 370               |
| 09 /  | -3 358 | 3 511    | 707                       | 285   | 2 805                   | 1 148 | 1 657    | 791     | 6 869  | 4 118                     | 3 692    | 2 751                   | 1 688 | 1 063               |
| II    | -1 933 | 3 874    | 558                       | 241   | 3 316                   | 1 264 | 2 053    | 1 180   | 5 808  | 3 071                     | 2 538    | 2 737                   | 1 692 | 1 045               |
| III   | -2 113 | 3 290    | 655                       | 85    | 2 635                   | 1 422 | 1 214    | 451     | 5 403  | 2 415                     | 1 931    | 2 989                   | 1 901 | 1 087               |
| IV    | -618   | 7 483    | 1 133                     | 473   | 6 350                   | 1 227 | 5 123    | 4 252   | 8 101  | 4 985                     | 3 279    | 3 116                   | 1 932 | 1 184               |
| 10 /  | -4 226 | 3 133    | 652                       | 158   | 2 481                   | 1 216 | 1 265    | 476     | 7 359  | 4 640                     | 3 998    | 2 718                   | 1 582 | 1 136               |
| II    | -923   | 3 972    | 583                       | 38    | 3 389                   | 1 407 | 1 983    | 920     | 4 895  | 2 112                     | 1 827    | 2 784                   | 1 629 | 1 155               |
| III   | -2 785 | 3 712    | 871                       | 208   | 2 841                   | 1 466 | 1 374    | 337     | 6 497  | 3 189                     | 2 714    | 3 308                   | 1 965 | 1 343               |
| IV    | 891    | 7 629    | 825                       | 264   | 6 804                   | 1 284 | 5 521    | 4 577   | 6 738  | 3 509                     | 2 263    | 3 229                   | 2 010 | 1 219               |

17. BALANZA DE PAGOS Y POSICIÓN DE INVERSIÓN INTERNACIONAL

17.6 Cuenta de capital.

A) Balanza de pagos

Resumen por componentes y sectores institucionales

Millones de euros

|       | Saldo | Ingresos |   |                           |                           |          |                | Pagos |   |                           |                           |                     |                |
|-------|-------|----------|---|---------------------------|---------------------------|----------|----------------|-------|---|---------------------------|---------------------------|---------------------|----------------|
|       |       | Total    | Enajenación de activos inmateriales no producidos (a) | Transferencias de capital |                           |          |                | Total | Enajenación de activos inmateriales no producidos (a) | Transferencias de capital |                           |                     |                |
|       |       |          |   | Total                     | Administraciones Públicas |          | Resto sectores |       |   | Total                     | Administraciones Públicas |                     | Resto sectores |
|       |       |          |   |                           | Total                     | Del cual |                |       |   |                           | Del cual                  | Con destino a la UE |                |
| 1=2-8 | 2=3+4 | 3        | 4=5+7   | 5                         | 6                         | 7        | 8=9+10         | 9     | 10=11+13  | 11                        | 12                        | 13                  |                |
| 06    | 6 194 | 7 646    | 122   | 7 524                     | 6 303                     | 4 593    | 1 221          | 1 452 | 643   | 808                       | 97                        | -                   | 712            |
| 07    | 4 577 | 6 419    | 148   | 6 271                     | 4 947                     | 4 598    | 1 324          | 1 843 | 631   | 1 211                     | 96                        | -                   | 1 115          |
| 08    | 5 475 | 6 892    | 423   | 6 469                     | 5 163                     | 4 912    | 1 305          | 1 417 | 585   | 833                       | 96                        | -                   | 737            |
| 09    | 4 275 | 6 478    | 1 138   | 5 340                     | 4 175                     | 3 965    | 1 165          | 2 203 | 1 506   | 698                       | 153                       | -                   | 544            |
| 10    | 6 461 | 8 053    | 1 173   | 6 880                     | 5 560                     | 5 402    | 1 320          | 1 591 | 872   | 719                       | 71                        | -                   | 648            |
| 07 /  | 1 123 | 1 847    | 19  | 1 828                     | 1 507                     | 1 469    | 321            | 724   | 135   | 589                       | 24                        | -                   | 565            |
| II    | 633   | 942      | 33  | 910                       | 581                       | 537      | 329            | 310   | 134   | 175                       | 18                        | -                   | 157            |
| III   | 520   | 965      | 69  | 897                       | 539                       | 512      | 358            | 445   | 195   | 250                       | 24                        | -                   | 226            |
| IV    | 2 301 | 2 665    | 28  | 2 637                     | 2 321                     | 2 079    | 316            | 364   | 167   | 197                       | 30                        | -                   | 167            |
| 08 /  | 2 215 | 2 518    | 20  | 2 499                     | 2 200                     | 2 022    | 298            | 303   | 97  | 206                       | 17                        | -                   | 189            |
| II    | 1 491 | 1 786    | 36  | 1 750                     | 1 373                     | 1 351    | 377            | 295   | 113   | 181                       | 28                        | -                   | 153            |
| III   | 1 107 | 1 491    | 226   | 1 265                     | 952                       | 925      | 313            | 384   | 200   | 184                       | 28                        | -                   | 156            |
| IV    | 661   | 1 097    | 142   | 955                       | 638                       | 616      | 316            | 436   | 174   | 261                       | 22                        | -                   | 239            |
| 09 /  | 1 058 | 1 393    | 155   | 1 239                     | 975                       | 877      | 263            | 335   | 188   | 147                       | 12                        | -                   | 135            |
| II    | 1 311 | 2 010    | 371   | 1 639                     | 1 278                     | 1 239    | 362            | 699   | 533   | 167                       | 35                        | -                   | 131            |
| III   | 700   | 1 411    | 446   | 965                       | 712                       | 683      | 253            | 711   | 470   | 241                       | 87                        | -                   | 154            |
| IV    | 1 206 | 1 664    | 167   | 1 497                     | 1 210                     | 1 166    | 287            | 458   | 315   | 143                       | 19                        | -                   | 125            |
| 10 /  | 1 893 | 2 265    | 189   | 2 076                     | 1 769                     | 1 692    | 307            | 372   | 177   | 195                       | 19                        | -                   | 175            |
| II    | 1 719 | 2 123    | 180   | 1 944                     | 1 600                     | 1 576    | 343            | 405   | 230   | 175                       | 17                        | -                   | 158            |
| III   | 1 361 | 1 831    | 521   | 1 309                     | 1 023                     | 990      | 286            | 469   | 288   | 181                       | 23                        | -                   | 158            |
| IV    | 1 489 | 1 834    | 283   | 1 551                     | 1 167                     | 1 143    | 384            | 345   | 177   | 169                       | 12                        | -                   | 156            |

Véanse notas al final del capítulo

17. BALANZA DE PAGOS Y POSICIÓN DE INVERSIÓN INTERNACIONAL

17.7 Cuenta financiera. Detalle por componentes

A) Balanza de pagos

Millones de euros

|        | Total    | Inversiones directas |                                   |                                 | Inversiones de cartera<br>incluido Banco de España |                                   |                                 | Otras inversiones<br>incluido Banco de España |                                   |                                 | Derivados<br>financieros<br>incluido<br>Banco de<br>España | Reservas |
|--------|----------|----------------------|-----------------------------------|---------------------------------|--|-----------------------------------|---------------------------------|---|-----------------------------------|---------------------------------|--|----------|
|        |          | Total                | De<br>España<br>en el<br>exterior | Del<br>exterior<br>en<br>España | Total  | De<br>España<br>en el<br>exterior | Del<br>exterior<br>en<br>España | Total   | De<br>España<br>en el<br>exterior | Del<br>exterior<br>en<br>España |  |          |
|        |          |                      |                                   |                                 |  |                                   |                                 |   |                                   |                                 |  |          |
| 07     | 101 004  | -53 181              | 100 135                           | 46 954                          | 89 912   | 5 605                             | 95 517                          | 68 530  | 37 405                            | 105 935                         | -4 094   | -164     |
| 08     | 100 222  | 1 553                | 51 008                            | 52 561                          | -546   | -21 418                           | -21 964                         | 107 787                                       | 11 880                            | 119 667                         | -7 927   | -645     |
| 09     | P 54 641 | -433                 | 7 009                             | 6 576                           | 51 263   | -1 818                            | 49 444                          | 10 906  | 4 450                             | 15 356                          | -5 531   | -1 563   |
| 10     | P 43 415 | -892                 | 16 813                            | 15 921                          | 37 119   | -70 169                           | -33 049                         | 668   | 14 487                            | 15 155                          | 7 334  | -814     |
| 10 E-E | P 3 988  | -494                 | 554                               | 61                              | 13 895   | -3 431                            | 10 463                          | -9 736  | 7 056                             | -2 680                          | 325  | -2       |
| 11 E-E | P 5 718  | -2 820               | 4 558                             | 1 737                           | 15 238   | -6 032                            | 9 206                           | -7 753  | 13 087                            | 5 334                           | 1 269  | -216     |
| 09 Oct | P 6 326  | 451                  | -352                              | 99                              | 11 851   | -200                              | 11 651                          | -5 788  | -364                              | -6 152                          | -150   | -38      |
| Nov    | P 5 450  | -2 087               | 2 611                             | 524                             | 15 685   | 684                               | 16 368                          | -7 249  | -6 667                            | -13 916                         | -970   | 71       |
| Dic    | P 2 523  | -1 366               | -4 704                            | -6 070                          | -216   | -1 006                            | -1 222                          | 4 999   | 14 459                            | 19 458                          | -451   | -444     |
| 10 Ene | P 3 988  | -494                 | 554                               | 61                              | 13 895   | -3 431                            | 10 463                          | -9 736  | 7 056                             | -2 680                          | 325  | -2       |
| Feb    | P 6 336  | 7 934                | -6 911                            | 1 023                           | -19 731  | -1 198                            | -20 929                         | 17 568  | -12 535                           | 5 033                           | 678  | -113     |
| Mar    | P 6 628  | 523                  | 762                               | 1 285                           | 1 108  | 3 478                             | 4 586                           | 2 303   | -2 362                            | -59                             | 2 693  | 1        |
| Abr    | P 3 407  | 1 429                | -1 396                            | 33                              | 5 367  | -8 997                            | -3 631                          | -3 920  | 1 013                             | -2 908                          | 537  | -6       |
| May    | P 5 459  | -2 132               | 3 912                             | 1 780                           | -11 916  | -4 925                            | -16 841                         | 19 029  | 10 063                            | 29 092                          | 892  | -413     |
| Jun    | P 2 549  | -802                 | -366                              | -1 168                          | 2 439  | -16 636                           | -14 196                         | -1 729  | 1 670                             | -59                             | 2 649  | -9       |
| Jul    | P 2 167  | -1 110               | 2 458                             | 1 348                           | 8 251  | -10 489                           | -2 238                          | -6 190  | 863                               | -5 327                          | 1 266  | -52      |
| Ago    | P 3 357  | -5 539               | 6 402                             | 863                             | 13 257   | -3 970                            | 9 287                           | -3 991  | 4 790                             | 798                             | -402   | 32       |
| Sep    | P 5 957  | -4 352               | 9 909                             | 5 556                           | 8 969  | -5 330                            | 3 639                           | 1 891   | -14 462                           | -12 571                         | -549   | -2       |
| Oct    | P 2 211  | 2 809                | -595                              | 2 213                           | 21 846   | -7 074                            | 14 772                          | -20 468                                       | 16 482                            | -3 985                          | -1 764   | -212     |
| Nov    | P 1 403  | 1 141                | -553                              | 588                             | -4 793   | -4 022                            | -8 815                          | 4 407   | -10 810                           | -6 404                          | 654  | -5       |
| Dic    | P -48    | -299                 | 2 638                             | 2 339                           | -1 572   | -7 574                            | -9 146                          | 1 504   | 12 720                            | 14 224                          | 354  | -35      |
| 11 Ene | P 5 718  | -2 820               | 4 558                             | 1 737                           | 15 238   | -6 032                            | 9 206                           | -7 753  | 13 087                            | 5 334                           | 1 269  | -216     |

17. BALANZA DE PAGOS Y POSICIÓN DE INVERSIÓN INTERNACIONAL

17.8 Inversiones de España en el exterior.

A) Balanza de pagos

Detalle por sectores institucionales

Millones de euros

|        | Directas |   |                                 | Cartera |                       |   |                                   |                                 | Otra inversión |                       |   |                                   |                                 |
|--------|----------|---|---------------------------------|---------|-----------------------|---|-----------------------------------|---------------------------------|----------------|-----------------------|---|-----------------------------------|---------------------------------|
|        | Total    | Otras<br>Instituciones<br>Financieras<br>Monetarias | Otros<br>sectores<br>residentes | Total   | Banco<br>de<br>España | Otras<br>Instituciones<br>Financieras<br>Monetarias | Adminis-<br>traciones<br>Públicas | Otros<br>sectores<br>residentes | Total          | Banco<br>de<br>España | Otras<br>Instituciones<br>Financieras<br>Monetarias | Adminis-<br>traciones<br>Públicas | Otros<br>sectores<br>residentes |
|        |          |   |                                 |         |                       |   |                                   |                                 |                |                       |   |                                   |                                 |
| 07     | 100 135  | 30 361  | 69 774                          | 5 605   | 14 351                | 2 749   | 6 107                             | -17 602                         | 37 405         | -18 730               | 50 614  | 1 236                             | 4 284                           |
| 08     | 51 008   | 6 436   | 44 571                          | -21 418 | 344                   | 7 590   | 2 626                             | -31 977                         | 11 880         | -451                  | 7 168   | 747                               | 4 415                           |
| 09     | P 7 009  | 5 555   | 1 453                           | -1 818  | -5 937                | 8 813   | -12 202                           | 7 508                           | 4 450          | 385                   | 3 548   | 1 333                             | -816                            |
| 10     | P 16 813 | -7 271  | 24 085                          | -70 169 | -6 708                | -33 485   | -5 956                            | -24 019                         | 14 487         | 3                     | 6 486   | 3 393                             | 4 605                           |
| 10 E-E | P 554    | 523   | 31                              | -3 431  | -149                  | -3 755  | -949                              | 1 422                           | 7 056          | -254                  | 8 501   | -1 941                            | 750                             |
| 11 E-E | P 4 558  | 89  | 4 469                           | -6 032  | 476                   | -2 662  | -652                              | -3 193                          | 13 087         | -963                  | 13 946  | -648                              | 753                             |
| 09 Oct | P -352   | -17   | -334                            | -200    | 121                   | -1 797  | -668                              | 2 144                           | -364           | -126                  | 193   | 257                               | -689                            |
| Nov    | P 2 611  | 477   | 2 134                           | 684     | -239                  | -1 260  | 24                                | 2 159                           | -6 667         | -47                   | -8 963  | 2 141                             | 202                             |
| Dic    | P -4 704 | 170   | -4 874                          | -1 006  | 351                   | -1 272  | 34                                | -118                            | 14 459         | 66                    | 12 989  | 1 738                             | -334                            |
| 10 Ene | P 554    | 523   | 31                              | -3 431  | -149                  | -3 755  | -949                              | 1 422                           | 7 056          | -254                  | 8 501   | -1 941                            | 750                             |
| Feb    | P -6 911 | -7 482  | 571                             | -1 198  | -496                  | -2 005  | 40                                | 1 263                           | -12 535        | -5                    | -9 506  | -1 810                            | -1 214                          |
| Mar    | P 762    | 153   | 609                             | 3 478   | -329                  | 2 677   | 26                                | 1 104                           | -2 362         | 157                   | -2 720  | 71                                | 130                             |
| Abr    | P -1 396 | -164  | -1 233                          | -8 997  | -588                  | -6 060  | -1 040                            | -1 309                          | 1 013          | 48                    | -836  | 146                               | 1 654                           |
| May    | P 3 912  | 594   | 3 318                           | -4 925  | 2 065                 | -5 468  | 28                                | -1 550                          | 10 063         | -9                    | 8 986   | 2 027                             | -941                            |
| Jun    | P -366   | 91  | -457                            | -16 636 | -7 641                | -3 621  | -2 531                            | -2 843                          | 1 670          | 14                    | 554   | 477                               | 625                             |
| Jul    | P 2 458  | 14  | 2 443                           | -10 489 | -1 277                | -3 806  | -1 178                            | -4 228                          | 863            | -61                   | 775   | -78                               | 226                             |
| Ago    | P 6 402  | 43  | 6 359                           | -3 970  | -39                   | -1 068  | 17                                | -2 880                          | 4 790          | 5                     | 3 451   | -485                              | 1 819                           |
| Sep    | P 9 909  | -33   | 9 942                           | -5 330  | -129                  | -661  | 22                                | -4 562                          | -14 462        | 23                    | -12 937   | 728                               | -2 276                          |
| Oct    | P -595   | -1 582  | 987                             | -7 074  | 696                   | -5 378  | -431                              | -1 961                          | 16 482         | 7                     | 15 951  | 90                                | 434                             |
| Nov    | P -553   | 30  | -583                            | -4 022  | 688                   | -526  | 20                                | -4 204                          | -10 810        | 107                   | -13 490   | 1 462                             | 1 111                           |
| Dic    | P 2 638  | 541   | 2 097                           | -7 574  | 491                   | -3 815  | 19                                | -4 270                          | 12 720         | -29                   | 7 756   | 2 706                             | 2 287                           |
| 11 Ene | P 4 558  | 89  | 4 469                           | -6 032  | 476                   | -2 662  | -652                              | -3 193                          | 13 087         | -963                  | 13 946  | -648                              | 753                             |

**17. BALANZA DE PAGOS Y POSICIÓN DE INVERSIÓN INTERNACIONAL**
**A) Balanza de pagos**
**17.9 Inversiones directas y de cartera de España en el exterior, incluido Banco de España Instituciones financieras monetarias**

Millones de euros

|             | Inversiones directas |          |   |           | Inversiones de cartera |                 |   |                      |                                    |  |   |                      |                                    |
|-------------|----------------------|----------|---|-----------|------------------------|-----------------|---|----------------------|------------------------------------|--|---|----------------------|------------------------------------|
|             | Total                | Acciones | Otras formas de participación y beneficios reinvertidos | Inmuebles | Total                  | Banco de España |   |                      |                                    | Otras instituciones financieras monetarias |   |                      |                                    |
|             |                      |          |   |           |                        | Total           | Acciones y participaciones en fondos de inversión | Bonos y obligaciones | Instrumentos del mercado monetario | Total                                      | Acciones y participaciones en fondos de inversión | Bonos y obligaciones | Instrumentos del mercado monetario |
|             |                      |          |   |           |                        |                 |   |                      |                                    |  |   |                      |                                    |
| <b>06</b>   | 5 980                | 3 951    | 2 037   | -8        | -16 676                | 13 744          | -   | 16 029               | -2 286                             | -30 420                                    | 4 553   | -36 984              | 2 011                              |
| <b>07</b>   | 30 361               | 29 348   | 1 000   | 14        | 17 100                 | 14 351          | -   | 11 460               | 2 891                              | 2 749                                      | 3 253   | 127                  | -631                               |
| <b>08</b>   | 6 436                | 5 600    | 894   | -58       | 7 933                  | 344             | -   | 6 474                | -6 131                             | 7 590                                      | -2 518  | 11 068               | -960                               |
| <b>09</b>   | P 5 555              | 4 909    | 676   | -30       | 2 875                  | -5 937          | -   | -3 997               | -1 940                             | 8 813                                      | -1 640  | 7 157                | 3 295                              |
| <b>10</b>   | P -7 271             | -7 843   | 653   | -82       | -40 194                | -6 708          | -   | -6 440               | -268                               | -33 485                                    | -1 975  | -28 036              | -3 474                             |
| <b>07 I</b> | 1 119                | 943      | 168   | 8         | 8 107                  | 3 244           | -   | 349                  | 2 895                              | 4 864                                      | 2 004   | -703                 | 3 563                              |
| <b>II</b>   | 1 419                | 1 140    | 273   | 6         | 5 167                  | 4 707           | -   | 2 178                | 2 529                              | 460  | 1 309   | 3 833                | -4 682                             |
| <b>III</b>  | 7 023                | 6 756    | 267   | 1         | 3 571                  | 3 662           | -   | 4 102                | -440                               | -91  | 1 336   | -2 003               | 576                                |
| <b>IV</b>   | 20 800               | 20 509   | 292   | -1        | 255                    | 2 738           | -   | 4 831                | -2 094                             | -2 483                                     | -1 395  | -999                 | -88                                |
| <b>08 I</b> | 1 444                | 1 090    | 354   | -1        | 8 893                  | -21             | -   | -403                 | 382                                | 8 914                                      | -326  | 9 729                | -490                               |
| <b>II</b>   | 519                  | 323      | 197   | -1        | -2 322                 | -1 558          | -   | 1 303                | -2 861                             | -764                                       | -1 655  | -460                 | 1 351                              |
| <b>III</b>  | 418                  | 329      | 144   | -55       | 1 114                  | 69              | -   | 2 882                | -2 813                             | 1 046                                      | -327  | 2 754                | -1 382                             |
| <b>IV</b>   | 4 056                | 3 858    | 199   | -1        | 249                    | 1 854           | -   | 2 692                | -839                               | -1 605                                     | -210  | -956                 | -439                               |
| <b>09 I</b> | P 3 317              | 2 952    | 370   | -5        | -196                   | -2 928          | -   | -903                 | -2 025                             | 2 732                                      | -1 297  | 1 211                | 2 818                              |
| <b>II</b>   | P 398                | 311      | 93  | -6        | 8 334                  | -3 355          | -   | -3 554               | 199                                | 11 689                                     | -323  | 7 591                | 4 421                              |
| <b>III</b>  | P 1 211              | 1 141    | 78  | -7        | -1 165                 | 113             | -   | 62                   | 52                                 | -1 278                                     | -184  | -139                 | -955                               |
| <b>IV</b>   | P 629                | 505      | 136   | -12       | -4 097                 | 233             | -   | 398                  | -166                               | -4 330                                     | 164   | -1 506               | -2 988                             |
| <b>10 I</b> | P -6 805             | -7 293   | 522   | -35       | -4 057                 | -975            | -   | -976                 | 1                                  | -3 082                                     | 539   | -2 942               | -679                               |
| <b>II</b>   | P 521                | 467      | 42  | 12        | -21 313                | -6 164          | -   | -5 798               | -366                               | -15 149                                    | -1 420  | -12 459              | -1 270                             |
| <b>III</b>  | P 24                 | -15      | 11  | 28        | -6 980                 | -1 445          | -   | -1 445               | -                                  | -5 535                                     | 604   | -5 781               | -358                               |
| <b>IV</b>   | P -1 011             | -1 002   | 78  | -87       | -7 844                 | 1 875           | -   | 1 778                | 97                                 | -9 719                                     | -1 698  | -6 854               | -1 167                             |

**17. BALANZA DE PAGOS Y POSICIÓN DE INVERSIÓN INTERNACIONAL**
**A) Balanza de pagos**
**17.10 Inversiones directas y de cartera de España en el exterior.**
**Administraciones Públicas y otros sectores residentes**

Millones de euros

|             | Administraciones Públicas |                      |       | Otros sectores residentes |          |   |                                      |           |         |   |                      |                                    |       |
|-------------|---------------------------|----------------------|-------|---------------------------|----------|---|--------------------------------------|-----------|---------|---|----------------------|------------------------------------|-------|
|             | Total                     | Bonos y obligaciones | Resto | Directas                  |          |   |                                      |           | Cartera |   |                      |                                    |       |
|             |                           |                      |       | Total                     | Acciones | Otras formas de participación y beneficios reinvertidos | Financiación a empresas relacionadas | Inmuebles | Total   | Acciones y participaciones en fondos de inversión | Bonos y obligaciones | Instrumentos del mercado monetario |       |
|             |                           |                      |       |                           |          |   |                                      |           |         |   |                      |                                    | 1=2+3 |
| <b>06</b>   | 10 617                    | 10 611               | 6     | 77 121                    | 48 581   | 24 561  | 1 710                                | 2 269     | 15 875  | 16 767  | 1 700                | -2 592                             |       |
| <b>07</b>   | 6 107                     | 6 114                | -6    | 69 774                    | 48 357   | 13 286  | 4 765                                | 3 365     | -17 602 | -9 962  | -5 338               | -2 302                             |       |
| <b>08</b>   | 2 626                     | 2 638                | -11   | 44 571                    | 27 309   | 11 075  | 4 399                                | 1 789     | -31 977 | -25 181   | -9 575               | 2 779                              |       |
| <b>09</b>   | P -12 202                 | -12 201              | -1    | 1 453                     | -1 452   | 3 427   | -1 509                               | 986       | 7 508   | 9 548   | 3 079                | -5 119                             |       |
| <b>10</b>   | P -5 956                  | -5 956               | -0    | 24 085                    | 14 384   | 9 180   | -299                                 | 820       | -24 019 | 10 695  | -31 767              | -2 948                             |       |
| <b>07 I</b> | 2 713                     | 2 713                | 0     | 7 845                     | 4 437    | 4 199   | -1 684                               | 894       | 2 838   | 2 167   | 502                  | 169                                |       |
| <b>II</b>   | -37                       | -37                  | 0     | 29 279                    | 28 582   | 5 127   | -5 354                               | 923       | 6 085   | 4 373   | 1 323                | 388                                |       |
| <b>III</b>  | 2 815                     | 2 815                | 0     | 9 395                     | 2 815    | -399  | 6 102                                | 876       | -17 014 | -10 940   | -4 391               | -1 683                             |       |
| <b>IV</b>   | 616                       | 623                  | -7    | 23 255                    | 12 523   | 4 359   | 5 701                                | 672       | -9 510  | -5 562  | -2 772               | -1 176                             |       |
| <b>08 I</b> | 81                        | 81                   | -     | 8 511                     | 3 940    | 2 783   | 1 236                                | 552       | -8 641  | -10 743   | 260                  | 1 843                              |       |
| <b>II</b>   | 142                       | 146                  | -5    | 10 883                    | 4 884    | 4 263   | 1 188                                | 549       | -6 286  | -2 874  | -4 970               | 1 558                              |       |
| <b>III</b>  | 2 677                     | 2 679                | -2    | 11 108                    | 6 059    | 2 666   | 2 035                                | 348       | -8 919  | -4 755  | -3 918               | -246                               |       |
| <b>IV</b>   | -274                      | -269                 | -4    | 14 069                    | 12 426   | 1 363   | -59                                  | 339       | -8 132  | -6 809  | -947                 | -376                               |       |
| <b>09 I</b> | P -6 959                  | -6 959               | -0    | 4 907                     | 2 537    | 1 389   | 786                                  | 195       | -2 146  | -1 326  | -842                 | 22                                 |       |
| <b>II</b>   | P -1 546                  | -1 546               | -0    | 539                       | 1 179    | -449  | -267                                 | 76        | 1 214   | 1 909   | -725                 | 30                                 |       |
| <b>III</b>  | P -3 086                  | -3 086               | -0    | -918                      | -920     | 1 633   | -1 915                               | 284       | 4 255   | 4 274   | 2 316                | -2 335                             |       |
| <b>IV</b>   | P -610                    | -610                 | -0    | -3 074                    | -4 247   | 854   | -113                                 | 431       | 4 185   | 4 692   | 2 330                | -2 837                             |       |
| <b>10 I</b> | P -882                    | -884                 | 1     | 1 211                     | 249      | 2 752   | -2 039                               | 249       | 3 788   | 6 626   | -2 350               | -488                               |       |
| <b>II</b>   | P -3 543                  | -3 548               | 5     | 1 628                     | -182     | 3 582   | -2 089                               | 317       | -5 702  | 2 258   | -10 521              | 2 560                              |       |
| <b>III</b>  | P -1 139                  | -1 134               | -5    | 18 744                    | 14 496   | 2 003   | 2 058                                | 188       | -11 670 | 289   | -7 801               | -4 158                             |       |
| <b>IV</b>   | P -391                    | -391                 | -1    | 2 501                     | -180     | 843   | 1 771                                | 66        | -10 435 | 1 523   | -11 095              | -862                               |       |

**17. BALANZA DE PAGOS Y POSICIÓN DE INVERSIÓN INTERNACIONAL**
**A) Balanza de pagos**
**17.11 Otras inversiones de España en el exterior,**
**incluido Banco de España**
**Detalle por sectores institucionales**

Millones de euros

|             | Total     | Administraciones Públicas |                                     |                                     | Otros sectores residentes |                                     |                                     | Instituciones financieras monetarias, incluido Banco de España |                 |  |               |               |           |           |  |
|-------------|-----------|---------------------------|-------------------------------------|-------------------------------------|---------------------------|-------------------------------------|-------------------------------------|--|-----------------|--|---------------|---------------|-----------|-----------|--|
|             |           | Total                     | Préstamos y depósitos a largo plazo | Préstamos y depósitos a corto plazo | Total                     | Préstamos y depósitos a largo plazo | Préstamos y depósitos a corto plazo | Total  | Banco de España | Otras instituciones financieras monetarias |               |               |           |           |  |
|             |           |                           |                                     |                                     |                           |                                     |                                     |  |                 | Total                                      | A largo plazo | A corto plazo |           |           | Pro memoria: variación neta de depósitos |
|             |           |                           |                                     |                                     |                           |                                     |                                     |  |                 |  |               | Total         | Préstamos | Depósitos |  |
| 1=2+5+8     | 2=3+4     | 3                         | 4                                   | 5=6+7                               | 6                         | 7                                   | 8=9+10                              | 9  | 10=11+12        | 11   | 12=13+14      | 13            | 14        | 15        |  |
| <b>06</b>   | 77 565    | -31                       | 806                                 | -838                                | 7 234                     | 843                                 | 6 392                               | 70 362   | 11 472          | 58 890                                     | 8 946         | 49 945        | 12 478    | 37 466    | -30 232                                  |
| <b>07</b>   | 37 405    | 1 236                     | 668                                 | 568                                 | 4 284                     | 111                                 | 4 173                               | 31 885   | -18 730         | 50 614                                     | 11 411        | 39 203        | 6 389     | 32 814    | 38 528                                   |
| <b>08</b>   | 11 880    | 747                       | 806                                 | -60                                 | 4 415                     | 817                                 | 3 598                               | 6 718  | -451            | 7 168                                      | 17 446        | -10 278       | 2 329     | -12 607   | 78 493                                   |
| <b>09</b>   | P 4 450   | 1 333                     | 892                                 | 441                                 | -816                      | 704                                 | -1 520                              | 3 933  | 385             | 3 548                                      | 10 680        | -7 132        | -5 292    | -1 840    | 2 127                                    |
| <b>10</b>   | P 14 487  | 3 393                     | 3 123                               | 270                                 | 4 605                     | 396                                 | 4 209                               | 6 489  | 3               | 6 486                                      | 13 281        | -6 795        | -6 785    | -10       | -15 734                                  |
| <b>07 I</b> | 37 152    | -1 714                    | 113                                 | -1 826                              | 645                       | 133                                 | 512                                 | 38 221   | 2 608           | 35 613                                     | 3 643         | 31 970        | -3 246    | 35 216    | -18 280                                  |
| <b>II</b>   | 11 313    | 47                        | 158                                 | -112                                | 2 629                     | 190                                 | 2 439                               | 8 637  | 8 523           | 114  | 3 875         | -3 761        | 269       | -4 030    | 10 980                                   |
| <b>III</b>  | -1 010    | -376                      | 243                                 | -619                                | 3 126                     | 38                                  | 3 089                               | -3 760   | -25 975         | 22 215                                     | 2 300         | 19 915        | 2 549     | 17 366    | -256                                     |
| <b>IV</b>   | -10 050   | 3 280                     | 154                                 | 3 125                               | -2 116                    | -249                                | -1 867                              | -11 213  | -3 885          | -7 328                                     | 1 594         | -8 922        | 6 817     | -15 739   | 46 083                                   |
| <b>08 I</b> | 5 627     | -2 937                    | 115                                 | -3 053                              | 1 897                     | 101                                 | 1 796                               | 6 668  | -419            | 7 087                                      | 517           | 6 570         | -2 201    | 8 771     | 51 751                                   |
| <b>II</b>   | 39 149    | 524                       | 329                                 | 195                                 | 3 901                     | 199                                 | 3 702                               | 34 724   | -30             | 34 754                                     | 6 931         | 27 824        | 3 252     | 24 571    | -4 197                                   |
| <b>III</b>  | -216      | -313                      | 223                                 | -536                                | 1 149                     | 176                                 | 973                                 | -1 052   | -66             | -987                                       | 4 152         | -5 139        | 3 636     | -8 775    | 1 981                                    |
| <b>IV</b>   | -32 681   | 3 473                     | 139                                 | 3 334                               | -2 532                    | 341                                 | -2 873                              | -33 622  | 64              | -33 686                                    | 5 846         | -39 533       | -2 358    | -37 175   | 28 959                                   |
| <b>09 I</b> | P -12 515 | -2 875                    | 459                                 | -3 334                              | -2 077                    | -6                                  | -2 071                              | -7 563   | 331             | -7 894                                     | -1 916        | -5 978        | -5 553    | -425      | 10 390                                   |
| <b>II</b>   | P 1 952   | 774                       | 54                                  | 720                                 | 701                       | 1 292                               | -592                                | 478  | -16             | 494  | 2 776         | -2 283        | -4 143    | 1 861     | 944                                      |
| <b>III</b>  | P 7 586   | -702                      | 84                                  | -786                                | 1 381                     | -646                                | 2 027                               | 6 907  | 177             | 6 729                                      | 1 146         | 5 584         | 5 910     | -326      | -13 093                                  |
| <b>IV</b>   | P 7 428   | 4 136                     | 294                                 | 3 842                               | -821                      | 63                                  | -884                                | 4 112  | -107            | 4 219                                      | 8 674         | -4 455        | -1 506    | -2 950    | 3 886                                    |
| <b>10 I</b> | P -7 841  | -3 679                    | 142                                 | -3 822                              | -334                      | 20                                  | -354                                | -3 828   | -102            | -3 725                                     | 4 787         | -8 512        | -752      | -7 760    | 4 849                                    |
| <b>II</b>   | P 12 746  | 2 650                     | 2 153                               | 497                                 | 1 338                     | 96                                  | 1 243                               | 8 757  | 53              | 8 704                                      | 6 127         | 2 577         | -3 302    | 5 879     | -50 019                                  |
| <b>III</b>  | P -8 809  | 165                       | 789                                 | -624                                | -231                      | 79                                  | -310                                | -8 743   | -33             | -8 711                                     | -1 445        | -7 265        | -3 235    | -4 030    | 29 688                                   |
| <b>IV</b>   | P 18 392  | 4 258                     | 39                                  | 4 219                               | 3 832                     | 202                                 | 3 630                               | 10 302   | 85              | 10 217                                     | 3 812         | 6 405         | 504       | 5 901     | -252                                     |

**17. BALANZA DE PAGOS Y POSICIÓN DE INVERSIÓN INTERNACIONAL**
**A) Balanza de pagos**
**17.12 Inversiones del exterior en España.**
**Detalle por sectores institucionales**

Millones de euros

|               | Directas |  |                           | Cartera |  |                           |                           | Otra inversión |                 |  |                           |                           |
|---------------|----------|--|---------------------------|---------|--|---------------------------|---------------------------|----------------|-----------------|--|---------------------------|---------------------------|
|               | Total    | Otras Instituciones Financieras Monetarias | Otros sectores residentes | Total   | Otras Instituciones Financieras Monetarias | Administraciones Públicas | Otros sectores residentes | Total          | Banco de España | Otras Instituciones Financieras Monetarias | Administraciones Públicas | Otros sectores residentes |
|               |          |  |                           |         |  |                           |                           |                |                 |  |                           |                           |
| <b>07</b>     | 46 954   | 1 072                                      | 45 882                    | 95 517  | 38 154                                     | -16 460                   | 73 823                    | 105 935        | 10 108          | 75 428                                     | 502                       | 19 897                    |
| <b>08</b>     | 52 561   | 961  | 51 599                    | -21 964 | -13 957                                    | 16 934                    | -24 940                   | 119 667        | 31 619          | 75 345                                     | 2 970                     | 9 733                     |
| <b>09</b>     | P 6 576  | 1 212                                      | 5 364                     | 49 444  | 16 357                                     | 56 623                    | -23 535                   | 15 356         | 6 146           | 7 217                                      | 2 058                     | -65                       |
| <b>10</b>     | P 15 921 | 2 033                                      | 13 888                    | -33 049 | -21 225                                    | 14 800                    | -26 625                   | 15 155         | 9 788           | -8 234                                     | 4 916                     | 8 685                     |
| <b>10 E-E</b> | P 61     | 1  | 60                        | 10 463  | 2 875                                      | 9 889                     | -2 300                    | -2 680         | -3 730          | 2 497                                      | -130                      | -1 316                    |
| <b>11 E-E</b> | P 1 737  | 12   | 1 726                     | 9 206   | 216  | 4 369                     | 4 621                     | 5 334          | -2 836          | 8 398                                      | 133                       | -361                      |
| <b>09 Oct</b> | P 99     | 78   | 21                        | 11 651  | 3 253                                      | 8 606                     | -207                      | -6 152         | -6 159          | 76   | 1 297                     | -1 366                    |
| <b>Nov</b>    | P 524    | 200  | 324                       | 16 368  | 4 473                                      | 11 671                    | 224                       | -13 916        | -11 663         | -1 473                                     | 226                       | -1 006                    |
| <b>Dic</b>    | P -6 070 | 8  | -6 078                    | -1 222  | -2 898                                     | 2 781                     | -1 105                    | 19 458         | 11 581          | 11 810                                     | -1 284                    | -2 649                    |
| <b>10 Ene</b> | P 61     | 1  | 60                        | 10 463  | 2 875                                      | 9 889                     | -2 300                    | -2 680         | -3 730          | 2 497                                      | -130                      | -1 316                    |
| <b>Feb</b>    | P 1 023  | 13   | 1 009                     | -20 929 | -7 763                                     | -5 947                    | -7 219                    | 5 033          | 4 298           | 1 013                                      | 451                       | -729                      |
| <b>Mar</b>    | P 1 285  | 17   | 1 268                     | 4 586   | -516                                       | 6 917                     | -1 815                    | -59            | 1 603           | -2 837                                     | 167                       | 1 009                     |
| <b>Abr</b>    | P 33     | 209  | -177                      | -3 631  | 2 778                                      | -4 313                    | -2 096                    | -2 908         | -7 566          | 2 752                                      | 414                       | 1 492                     |
| <b>May</b>    | P 1 780  | 111  | 1 669                     | -16 841 | -11 632                                    | -1 128                    | -4 081                    | 29 092         | 42 402          | -11 526                                    | 13                        | -1 797                    |
| <b>Jun</b>    | P -1 168 | 54   | -1 221                    | -14 196 | -7 409                                     | 1 727                     | -8 514                    | -59            | 27 477          | -30 273                                    | 1 157                     | 1 579                     |
| <b>Jul</b>    | P 1 348  | 634  | 714                       | -2 238  | -604                                       | -1 561                    | -73                       | -5 327         | -3 552          | -6 093                                     | 570                       | 3 749                     |
| <b>Ago</b>    | P 863    | 13   | 850                       | 9 287   | 1 627                                      | 2 815                     | 4 845                     | 798            | -17 970         | 17 209                                     | 466                       | 1 093                     |
| <b>Sep</b>    | P 5 556  | 60   | 5 497                     | 3 639   | -702                                       | 2 320                     | 2 021                     | -12 571        | -24 966         | 10 373                                     | 330                       | 1 693                     |
| <b>Oct</b>    | P 2 213  | 366  | 1 847                     | 14 772  | 3 332                                      | 11 108                    | 331                       | -3 985         | -16 092         | 9 075                                      | 1 146                     | 1 886                     |
| <b>Nov</b>    | P 588    | 345  | 243                       | -8 815  | -236                                       | -5 701                    | -2 878                    | -6 404         | -83             | -6 274                                     | 747                       | -794                      |
| <b>Dic</b>    | P 2 339  | 211  | 2 128                     | -9 146  | -2 974                                     | -1 326                    | -4 846                    | 14 224         | 7 967           | 5 851                                      | -414                      | 820                       |
| <b>11 Ene</b> | P 1 737  | 12   | 1 726                     | 9 206   | 216  | 4 369                     | 4 621                     | 5 334          | -2 836          | 8 398                                      | 133                       | -361                      |

**17. BALANZA DE PAGOS Y POSICIÓN DE INVERSIÓN INTERNACIONAL**  
A) Balanza de pagos

**17.13 Inversiones directas y de cartera del exterior en España.**  
Instituciones financieras monetarias

Millones de euros

|               | Directas |          |   | Cartera |          |                      |                                    |
|---------------|----------|----------|---|---------|----------|----------------------|------------------------------------|
|               | Total    | Acciones | Otras formas de participación y beneficios reinvertidos | Total   | Acciones | Bonos y obligaciones | Instrumentos del mercado monetario |
|               | 1=2+3    | 2        | 3   | 4=5a7   | 5        | 6                    | 7                                  |
| <b>06</b>     | -263     | -575     | 312   | 81 632  | 3 482    | 72 208               | 5 942                              |
| <b>07</b>     | 1 072    | 85       | 987   | 38 154  | -3 347   | 27 305               | 14 196                             |
| <b>08</b>     | 961      | 1 139    | -177  | -13 957 | 4 898    | -10 652              | -8 203                             |
| <b>09</b> P   | 1 212    | 565      | 647   | 16 357  | 9 147    | 5 033                | 2 177                              |
| <b>10</b> P   | 2 033    | 766      | 1 267   | -21 225 | -1 786   | -14 677              | -4 762                             |
| <b>07 I</b>   | 29       | -50      | 79  | 15 798  | -2 749   | 14 028               | 4 519                              |
| <b>II</b>     | 149      | 50       | 99  | 20 743  | -2 304   | 22 503               | 544                                |
| <b>III</b>    | 279      | 144      | 135   | 5 946   | 907      | 1 268                | 3 771                              |
| <b>IV</b>     | 615      | -59      | 674   | -4 332  | 799      | -10 493              | 5 362                              |
| <b>08 I</b>   | 867      | 846      | 22  | -6 542  | -741     | -5 836               | 35                                 |
| <b>II</b>     | 318      | 285      | 33  | 8 733   | 835      | 4 972                | 2 926                              |
| <b>III</b>    | -223     | 1        | -224  | -944    | 1 284    | -388                 | -1 840                             |
| <b>IV</b>     | -1       | 7        | -8  | -15 205 | 3 520    | -9 400               | -9 324                             |
| <b>09 I</b> P | 317      | 329      | -12   | -956    | 228      | -3 771               | 2 587                              |
| <b>II</b> P   | 405      | 170      | 235   | 4 051   | 2 621    | 2 236                | -806                               |
| <b>III</b> P  | 205      | 151      | 54  | 8 434   | 4 663    | 3 881                | -109                               |
| <b>IV</b> P   | 286      | -84      | 370   | 4 828   | 1 635    | 2 687                | 506                                |
| <b>10 I</b> P | 30       | -4       | 34  | -5 405  | -761     | -6 341               | 1 698                              |
| <b>II</b> P   | 374      | 260      | 114   | -16 263 | -1 286   | -10 585              | -4 392                             |
| <b>III</b> P  | 707      | 90       | 617   | 321     | 308      | 1 652                | -1 638                             |
| <b>IV</b> P   | 922      | 420      | 502   | 122     | -46      | 598                  | -430                               |

**17. BALANZA DE PAGOS Y POSICIÓN DE INVERSIÓN INTERNACIONAL**  
A) Balanza de pagos

**17.14 Inversiones directas y de cartera del exterior en España.**  
Administraciones Públicas y otros sectores residentes

Millones de euros

|               | Administraciones Públicas |                      |                                    |          | Otros sectores residentes |          |   |                                      |           |         |  |                      |                                    |
|---------------|---------------------------|----------------------|------------------------------------|----------|---------------------------|----------|---|--------------------------------------|-----------|---------|--|----------------------|------------------------------------|
|               | Total                     | Bonos y obligaciones | Instrumentos del mercado monetario | Resto    | Directas                  |          |   |                                      | Cartera   |         |  |                      |                                    |
|               |                           |                      |                                    |          | Total                     | Acciones | Otras formas de participación y beneficios reinvertidos | Financiación a empresas relacionadas | Inmuebles | Total   | Acciones y participaciones en fondos inversión | Bonos y obligaciones | Instrumentos del mercado monetario |
|               |                           |                      |                                    |          |                           |          |   |                                      |           |         |  |                      |                                    |
| <b>06</b>     | 13 637                    | 11 521               | 2 116                              | - 24 817 | 2 556                     | 13 096   | 4 449   | 4 716                                | 100 417   | -22 124 | 120 865  | 1 677                |                                    |
| <b>07</b>     | -16 460                   | -15 907              | -553                               | - 45 882 | 16 706                    | 11 715   | 12 120  | 5 341                                | 73 823    | 15 292  | 62 784   | -4 253               |                                    |
| <b>08</b>     | 16 934                    | 9 717                | 7 217                              | - 51 599 | 11 560                    | 14 270   | 20 438  | 5 331                                | -24 940   | -6 050  | -30 051  | 11 161               |                                    |
| <b>09</b> P   | 56 623                    | 25 405               | 31 218                             | - 5 364  | 520                       | 1 551    | -358  | 3 651                                | -23 535   | -2 687  | -25 790  | 4 942                |                                    |
| <b>10</b> P   | 14 800                    | 15 561               | -768                               | 7 13 888 | 1 908                     | 7 540    | 683   | 3 757                                | -26 625   | -1 467  | -19 206  | -5 952               |                                    |
| <b>07 I</b>   | 3 671                     | 3 832                | -160                               | - 862    | -1 259                    | 1 828    | -917  | 1 211                                | 43 736    | 6 772   | 36 574   | 389                  |                                    |
| <b>II</b>     | -720                      | -1 161               | 441                                | - 10 440 | 15                        | 2 078    | 6 918   | 1 428                                | 30 307    | 8 748   | 21 574   | -16                  |                                    |
| <b>III</b>    | -9 501                    | -8 949               | -553                               | - 2 051  | -869                      | 4 407    | -2 732  | 1 245                                | 10 209    | 5 829   | 6 975  | -2 595               |                                    |
| <b>IV</b>     | -9 910                    | -9 629               | -281                               | - 32 530 | 18 820                    | 3 402    | 8 851   | 1 457                                | -10 428   | -6 058  | -2 339   | -2 031               |                                    |
| <b>08 I</b>   | -4 697                    | -5 717               | 1 021                              | - 18 136 | 16 075                    | 1 280    | -623  | 1 405                                | -19 860   | -8 282  | -11 673  | 94                   |                                    |
| <b>II</b>     | 5 176                     | 6 037                | -860                               | - 16 442 | -322                      | 10 885   | 4 488   | 1 391                                | 6 292     | -1 528  | 2 842  | 4 977                |                                    |
| <b>III</b>    | 11 819                    | 7 961                | 3 858                              | - 6 069  | -183                      | -2 447   | 7 315   | 1 384                                | 4 470     | 3 170   | -10 072  | 11 372               |                                    |
| <b>IV</b>     | 4 635                     | 1 436                | 3 199                              | - 10 953 | -4 009                    | 4 552    | 9 258   | 1 153                                | -15 841   | 590     | -11 148  | -5 283               |                                    |
| <b>09 I</b> P | 6 699                     | 3 267                | 3 433                              | - -1 325 | -3 129                    | 858      | -7  | 953                                  | -5 330    | -728    | -10 897  | 6 295                |                                    |
| <b>II</b> P   | 12 698                    | 7 013                | 5 685                              | - 9 931  | -198                      | 1 316    | 7 961   | 851                                  | -13 131   | -1 335  | -11 308  | -488                 |                                    |
| <b>III</b> P  | 14 167                    | 4 780                | 9 387                              | - 2 490  | 3 682                     | 74       | -2 207  | 941                                  | -3 986    | 1 716   | -529   | -5 173               |                                    |
| <b>IV</b> P   | 23 058                    | 10 345               | 12 713                             | - -5 732 | 165                       | -697     | -6 106  | 905                                  | -1 088    | -2 340  | -3 056   | 4 308                |                                    |
| <b>10 I</b> P | 10 859                    | 3 387                | 7 473                              | -1 2 338 | 434                       | 3 387    | -2 362  | 878                                  | -11 334   | -856    | -7 142   | -3 336               |                                    |
| <b>II</b> P   | -3 714                    | 4 250                | -7 975                             | 11 271   | -548                      | 1 176    | -1 319  | 962                                  | -14 691   | -1 692  | -11 030  | -1 969               |                                    |
| <b>III</b> P  | 3 574                     | 2 644                | 929                                | - 7 061  | 1 718                     | 2 141    | 2 226   | 976                                  | 6 793     | 3 445   | 1 998  | 1 349                |                                    |
| <b>IV</b> P   | 4 082                     | 5 280                | -1 196                             | -3 4 218 | 304                       | 836      | 2 138   | 940                                  | -7 393    | -2 364  | -3 032   | -1 996               |                                    |



**17. BALANZA DE PAGOS Y POSICIÓN DE INVERSIÓN INTERNACIONAL**
**A) Balanza de pagos**
**17.15 Otras inversiones del exterior en España, incluido Banco de España.**
**Detalle por sectores institucionales**
*Millones de euros*

|             | Total     | Administraciones Públicas |                         |                         | Otros sectores residentes |                         |                         | Instituciones financieras monetarias, incluido Banco de España |                 |  |                         |                         |
|-------------|-----------|---------------------------|-------------------------|-------------------------|---------------------------|-------------------------|-------------------------|--|-----------------|--|-------------------------|-------------------------|
|             |           | Total                     | Préstamos a largo plazo | Préstamos a corto plazo | Total                     | Préstamos a largo plazo | Préstamos a corto plazo | Total  | Banco de España | Otras instituciones financieras monetarias |                         |                         |
|             |           |                           |                         |                         |                           |                         |                         |  |                 | Total                                      | Depósitos a largo plazo | Depósitos a corto plazo |
| 1           | 2         | 3                         | 4                       | 5                       | 6                         | 7                       | 8                       | 9  | 10              | 11   | 12                      |                         |
| <b>06</b>   | 34 342    | 1 056                     | 136                     | 920                     | 29 141                    | 24 664                  | 4 476                   | 4 146  | -104            | 4 249                                      | -603                    | 4 853                   |
| <b>07</b>   | 105 935   | 502                       | 817                     | -315                    | 19 897                    | 21 890                  | -1 993                  | 85 536   | 10 108          | 75 428                                     | 3 947                   | 71 481                  |
| <b>08</b>   | 119 667   | 2 970                     | 1 760                   | 1 210                   | 9 733                     | 8 247                   | 1 486                   | 106 964  | 31 619          | 75 345                                     | 1 234                   | 74 111                  |
| <b>09</b>   | P 15 356  | 2 058                     | 3 623                   | -1 565                  | -65                       | 10 036                  | -10 101                 | 13 364   | 6 146           | 7 217                                      | 24 182                  | -16 964                 |
| <b>10</b>   | P 15 155  | 4 916                     | 4 468                   | 449                     | 8 685                     | 6 811                   | 1 874                   | 1 553  | 9 788           | -8 234                                     | 2 574                   | -10 809                 |
| <b>07 I</b> | 19 168    | -689                      | 465                     | -1 153                  | 1 527                     | 2 860                   | -1 334                  | 18 330   | 0               | 18 330                                     | 382                     | 17 948                  |
| <b>II</b>   | 16 354    | 480                       | 77                      | 403                     | 6 877                     | 1 057                   | 5 820                   | 8 996  | 0               | 8 996                                      | 2 418                   | 6 579                   |
| <b>III</b>  | 26 874    | 668                       | -219                    | 886                     | 7 246                     | 12 613                  | -5 368                  | 18 960   | 0               | 18 960                                     | 2 078                   | 16 882                  |
| <b>IV</b>   | 43 540    | 43                        | 494                     | -451                    | 4 247                     | 5 359                   | -1 112                  | 39 250   | 10 108          | 29 142                                     | -930                    | 30 072                  |
| <b>08 I</b> | 60 722    | 322                       | 652                     | -330                    | 1 453                     | 1 439                   | 14                      | 58 947   | -1 835          | 60 783                                     | 319                     | 60 464                  |
| <b>II</b>   | 40 721    | -517                      | -119                    | -397                    | 4 800                     | 2 796                   | 2 004                   | 36 437   | 10 507          | 25 930                                     | 3 908                   | 22 022                  |
| <b>III</b>  | 9 180     | 695                       | 362                     | 333                     | 3 790                     | 2 423                   | 1 367                   | 4 695  | 11 928          | -7 233                                     | -1 799                  | -5 434                  |
| <b>IV</b>   | 9 043     | 2 470                     | 866                     | 1 604                   | -310                      | 1 589                   | -1 899                  | 6 884  | 11 019          | -4 135                                     | -1 194                  | -2 941                  |
| <b>09 I</b> | P 7 021   | -903                      | 715                     | -1 618                  | 4 423                     | 8 696                   | -4 273                  | 3 502  | -2 849          | 6 350                                      | 4 786                   | 1 565                   |
| <b>II</b>   | P 6 883   | 951                       | 1 109                   | -157                    | -48                       | 1 888                   | -1 936                  | 5 980  | 3 120           | 2 860                                      | -3 257                  | 6 118                   |
| <b>III</b>  | P 2 062   | 1 771                     | 1 383                   | 388                     | 581                       | 1 287                   | -706                    | -291   | 12 116          | -12 407                                    | -1 884                  | -10 523                 |
| <b>IV</b>   | P -610    | 239                       | 416                     | -177                    | -5 021                    | -1 835                  | -3 186                  | 4 173  | -6 241          | 10 414                                     | 24 537                  | -14 123                 |
| <b>10 I</b> | P 2 294   | 487                       | 902                     | -415                    | -1 037                    | -965                    | -72                     | 2 844  | 2 170           | 673  | 2 375                   | -1 702                  |
| <b>II</b>   | P 26 125  | 1 585                     | 1 505                   | 80                      | 1 275                     | -740                    | 2 015                   | 23 266   | 62 313          | -39 047                                    | 5 398                   | -44 445                 |
| <b>III</b>  | P -17 099 | 1 365                     | 626                     | 739                     | 6 534                     | 6 458                   | 76                      | -24 999  | -46 488         | 21 489                                     | -1 106                  | 22 595                  |
| <b>IV</b>   | P 3 835   | 1 479                     | 1 435                   | 45                      | 1 913                     | 2 058                   | -145                    | 443  | -8 208          | 8 651                                      | -4 092                  | 12 743                  |

**17. BALANZA DE PAGOS Y POSICIÓN DE INVERSIÓN INTERNACIONAL**  
**17.C Conciliación entre los activos financieros y pasivos frente a otros residentes en la zona del euro**  
**y al resto del mundo y la Posición de Inversión Internacional**

Datos referidos a 2009-IV

| Cuentas financieras  | Inversiones de España en el exterior/ <i>Spanish investment abroad</i> |  |   |   |   |   |   |   |   |   |   |  |
|--|--|--|---|---|---|---|---|---|---|---|---|--|
|  | Inversión directa/<br><i>Direct investment</i>                         |  | Inversión de cartera/<br><i>Portfolio investment</i>                            |   |   |   |   |   | Otras inversiones/<br><i>Other investment</i>                                   |   |   |  |
|  | Acciones y otras participaciones/<br><i>Shares and other equities</i>  | Financiación entre empresas relacionadas/<br><i>Intercompany debt transactions</i> | Acciones y participaciones/<br><i>Equity securities</i>                         |   | Bonos y obligaciones/<br><i>Bonds and notes</i>                                 |   | Instos. mercado monetario/<br><i>Money market instruments</i>                   |   | Préstamos/<br><i>Loans</i>  |   |   |  |
|  |  |  | Instituciones financieras monetarias/<br><i>Monetary financial institutions</i> | Otros sectores residentes/<br><i>Other resident sectors</i> | Instituciones financieras monetarias/<br><i>Monetary financial institutions</i> | Otros sectores residentes/<br><i>Other resident sectors</i> | Instituciones financieras monetarias/<br><i>Monetary financial institutions</i> | Otros sectores residentes/<br><i>Other resident sectors</i> | Instituciones financieras monetarias/<br><i>Monetary financial institutions</i> | Administraciones Públicas/<br><i>General government</i> | Otros sectores residentes/<br><i>Other resident sectors</i> |  |
| 1  | 2  | 3  | 4   | 5   | 6   | 7   | 8   | 9   | 10  | 11  |   |  |
| <b>AF.1 ORO MONETARIO Y DEG . . . . .</b>                      |  |  |   |   |   |   |   |   |   |   |   |  |
| <b>AF.2 EFECTIVO Y DEPÓSITOS . . . . .</b>                     |  |  |   |   |   |   |   |   |   |   |   |  |
| Instituciones financieras monetarias . . . . .                 |  |  |   |   |   |   |   |   |   |   |   |  |
| Otros sectores residentes . . . . .                            |  |  |   |   |   |   |   |   |   |   |   |  |
| <i>Instituciones financieras no monetarias . . . . .</i>       |  |  |   |   |   |   |   |   |   |   |   |  |
| <i>Sociedades no financieras . . . . .</i>                     |  |  |   |   |   |   |   |   |   |   |   |  |
| <i>Hogares e instituciones sin fines de lucro . . . . .</i>    |  |  |   |   |   |   |   |   |   |   |   |  |
| <b>AF.3 VALORES DISTINTOS DE ACCIONES (EXCEPTO AF.34)</b>      |  |  |   |   | 154 060   | 194 918   | 5 971   | 5 193   |   |   |   |  |
| Instituciones financieras monetarias . . . . .                 |  |  |   |   | 154 060   |   | 5 971   |   |   |   |   |  |
| Administraciones Públicas . . . . .                            |  |  |   |   |   | 14 120  |   |   |   |   |   |  |
| Otros sectores residentes . . . . .                            |  |  |   |   |   | 180 798   |   | 5 193   |   |   |   |  |
| <i>Instituciones financieras no monetarias . . . . .</i>       |  |  |   |   |   |   |   |   |   |   |   |  |
| <i>Sociedades no financieras . . . . .</i>                     |  |  |   |   |   |   |   |   |   |   |   |  |
| <i>Hogares e instituciones sin fines de lucro . . . . .</i>    |  |  |   |   |   |   |   |   |   |   |   |  |
| <b>AF.34 DERIVADOS FINANCIEROS . . . . .</b>                   |  |  |   |   |   |   |   |   |   |   |   |  |
| <b>AF.4 PRÉSTAMOS . . . . .</b>                                |  | 28 596   |   |   |   |   |   |   | 62 768  | 10 356  | 3 406   |  |
| Instituciones financieras monetarias . . . . .                 |  |  |   |   |   |   |   |   | 62 768  |   |   |  |
| Administraciones Públicas . . . . .                            |  |  |   |   |   |   |   |   |   | 10 356  |   |  |
| Otros sectores residentes . . . . .                            |  | 28 596   |   |   |   |   |   |   |   |   | 3 406   |  |
| <i>Instituciones financieras no monetarias . . . . .</i>       |  |  |   |   |   |   |   |   |   |   |   |  |
| <i>Sociedades no financieras . . . . .</i>                     |  |  |   |   |   |   |   |   |   |   |   |  |
| <b>AF.5 ACCIONES Y OTRAS PARTICIPACIONES . . . . .</b>         | 419 421  |  | 8 930   | 72 129  |   |   |   |   |   |   |   |  |
| Instituciones financieras monetarias . . . . .                 | 77 024   |  | 8 930   |   |   |   |   |   |   |   |   |  |
| Administraciones Públicas . . . . .                            |  |  |   |   |   |   |   |   |   |   |   |  |
| Otros sectores residentes . . . . .                            | 342 397  |  |   | 72 129  |   |   |   |   |   |   |   |  |
| <i>Instituciones financieras no monetarias . . . . .</i>       |  |  |   |   |   |   |   |   |   |   |   |  |
| <i>Sociedades no financieras . . . . .</i>                     |  |  |   |   |   |   |   |   |   |   |   |  |
| <i>Hogares e instituciones sin fines de lucro . . . . .</i>    |  |  |   |   |   |   |   |   |   |   |   |  |
| <b>AF.6 RESERVAS TÉCNICAS DE SEGURO . . . . .</b>              |  |  |   |   |   |   |   |   |   |   |   |  |
| <b>AF.7 OTRAS CUENTAS PENDIENTES DE COBRO . . . . .</b>        |  |  |   |   |   |   |   |   |   |   |   |  |
| <b>TOTAL ACTIVOS FINANCIEROS DE SECT. RESIDENTES . . . . .</b> | <b>419 421</b>   | <b>28 596</b>  | <b>8 930</b>  | <b>72 129</b>   | <b>154 060</b>  | <b>194 918</b>  | <b>5 971</b>  | <b>5 193</b>  | <b>62 768</b>   | <b>10 356</b>   | <b>3 406</b>  |  |

2009 Q4 data

**1. Financial assets of domestic sectors (liabilities of other euro area residents and the rest of the world)**

1. Activos financieros de los sectores residentes (pasivos de otros residentes en la zona del euro y en el resto del mundo)

Millones de euros

| Inversiones de España en el exterior/Spanish investment abroad           |  |  |  |  |   |                             |   |  |  | International Investment Position |   |
|--|--|--|--|--|---|-----------------------------|---|--|--|-----------------------------------|---|
| Otras inversiones/Other investment                                       |  |  |  |  | Derivados financieros/<br>Financial derivatives | Reservas/<br>Reserve assets | Total Posición de Inversión Internacional/<br>Total International Investment Position | Cuentas financieras/<br>Financial accounts | Discrepancia/<br>Discrepancy                               |                                   | Financial accounts  |
| Depósitos/Deposits   |  | Otros activos/Other assets   |  |  |   |                             |   |  |  |                                   |   |
| Instituciones financieras monetarias/<br>Monetary financial institutions | Otros sectores residentes/<br>Other resident sectors | Instituciones financieras monetarias/<br>Monetary financial institutions | Administraciones Públicas/<br>General government | Otros sectores residentes/<br>Other resident sectors | 17  | 18                          | 19=1 a 18   | 20   | 21=20-19   |                                   |   |
| 12   | 13   | 14   | 15   | 16   |   |                             |   |  |  |                                   |   |
|  |  |  |  |  |   |                             | 10 161  | 10 161                                     |  | -10 161                           | <b>AF.1 MONETARY GOLD AND SDRs</b>  |
| 176 423  | 100 788  |  |  |  |   |                             | 1 038   | 278 250                                    | 274 680  | -3 570                            | <b>AF.2 CURRENCY AND DEPOSITS</b>   |
| 176 423  | 100 788  |  |  |  |   |                             | 1 038   | 177 462<br>100 788                         | 177 209<br>97 471<br>13 494<br>24 691<br>59 286            | -253<br>-3 318                    | Monetary financial institutions<br>Other resident sector<br>Non-monetary financial institutions<br>Non-financial corporations<br>Households and non-profit institutions                       |
|  |  |  |  |  |   |                             | 8 379   | 368 521                                    | 365 889  | -2 632                            | <b>AF.3 SECURITIES OTHER THAN SHARES (EXCEPT AF.34)</b>   |
|  |  |  |  |  |   |                             | 8 379   | 168 410<br>14 120<br>185 991               | 165 778<br>14 067<br>186 044<br>158 472<br>8 270<br>19 303 | -2 632<br>-53<br>53               | Monetary financial institutions<br>General Government<br>Other resident sector<br>Non-monetary financial institutions<br>Non-financial corporations<br>Households and non-profit institutions |
|  |  |  |  |  |   | 77 449                      |   | 77 449                                     | 18 096   | -59 353                           | <b>AF.34 FINANCIAL DERIVATIVES</b>  |
|  |  |  |  |  |   |                             |   | 105 126                                    | 164 581  | 59 454                            | <b>AF.4 LOANS</b>   |
|  |  |  |  |  |   |                             |   | 62 768<br>10 356<br>32 002                 | 63 027<br>5 016<br>96 538<br>888<br>95 650                 | 259<br>-5 340<br>64 535           | Monetary financial institutions<br>General Government<br>Other resident sector<br>Non-monetary financial institutions<br>Non-financial corporations   |
|  |  | 5 059  | 4 670  | 4 150  |   |                             |   | 514 359                                    | 515 801  | 1 443                             | <b>AF.5 SHARES AND OTHER EQUITY</b>   |
|  |  | 5 059  | 4 670  | 4 150  |   |                             |   | 91 013<br>4 670<br>418 676                 | 91 092<br>2 578<br>422 132<br>39 339<br>370 228<br>12 565  | 80<br>-2 093<br>3 456             | Monetary financial institutions<br>General Government<br>Other resident sector<br>Non-monetary financial institutions<br>Non-financial corporations<br>Households and non-profit institutions |
|  |  |  |  | 8 026  |   |                             |   | 8 026                                      | 7 834  | -192                              | <b>AF.6 INSURANCE TECHNICAL RESERVES</b>  |
|  |  |  |  |  |   |                             |   |  | 49 138   | 49 138                            | <b>AF.7 OTHER ACCOUNTS PAYABLE</b>  |
| 176 423  | 100 788  | 5 059  | 4 670  | 12 176   | 77 449  | 19 578                      | 1 361 893   | 1 396 019                                  | 34 127   |                                   | <b>FINANCIAL ASSETS OF DOMESTIC SECTORS. TOTAL</b>  |

EUR millions

17. BALANCE OF PAYMENTS AND INTERNATIONAL INVESTMENT POSITION

17.C Reconciliation between financial assets and liabilities vis-à-vis other euro area residents and the rest of the world and the International Investment Position

**17. BALANZA DE PAGOS Y POSICIÓN DE INVERSIÓN INTERNACIONAL**  
**17.C Conciliación entre los activos financieros y pasivos frente a otros residentes en la zona del euro**  
**y al resto del mundo y la Posición de Inversión Internacional**

Datos referidos a 2009-IV

| Cuentas financieras   | Posición de Inversión Internacional                            |   | Inversiones del exterior en España/Foreign investment in Spain           |  |  |  |  |  |  |  |
|---|--|---|--|--|--|--|--|--|--|--|
|   | Inversión directa/<br>Direct investment                        |   | Inversión de cartera/<br>Portfolio investment                            |  |  |  |  |  |  |  |
|   | Acciones y otras participaciones/<br>Shares and other equities | Financiación entre empresas relacionadas/<br>Intercompany debt transactions | Acciones y participaciones/<br>Equity securities                         |  | Bonos y obligaciones/<br>Bonds and notes                                 |  |  | Instrumentos del mercado monetario/<br>Money market instruments          |  |  |
|   |  |   | Instituciones financieras monetarias/<br>Monetary financial institutions | Otros sectores residentes/<br>Other resident sectors | Instituciones financieras monetarias/<br>Monetary financial institutions | Administraciones Públicas/<br>General government | Otros sectores residentes/<br>Other resident sectors | Instituciones financieras monetarias/<br>Monetary financial institutions | Administraciones Públicas/<br>General government | Otros sectores residentes/<br>Other resident sectors |
| 1   | 2  | 3   | 4  | 5  | 6  | 7  | 8  | 9  | 10   |  |
| <b>AF.1 ORO MONETARIO Y DEG . . . . .</b>                   |  |   |  |  |  |  |  |  |  |  |
| <b>AF.22 DEPÓSITOS TRANSFERIBLES . . . . .</b>              |  |   |  |  |  |  |  |  |  |  |
| Instituciones financieras monetarias . . . . .              |  |   |  |  |  |  |  |  |  |  |
| <b>AF.29 OTROS DEPÓSITOS . . . . .</b>                      |  |   |  |  |  |  |  |  |  |  |
| Instituciones financieras monetarias . . . . .              |  |   |  |  |  |  |  |  |  |  |
| Otros sectores residentes . . . . .                         |  |   |  |  |  |  |  |  |  |  |
| <i>Instituciones financieras no monetarias . . . . .</i>    |  |   |  |  |  |  |  |  |  |  |
| <b>AF.331 VALORES DISTINTOS DE ACCIONES A CORTO PLAZO</b>   |  |   |  |  |  |  |  | <b>14 873</b>  | <b>44 479</b>                                    | <b>17 975</b>  |
| Instituciones financieras monetarias . . . . .              |  |   |  |  |  |  |  | 14 873   |  |  |
| Administraciones Públicas . . . . .                         |  |   |  |  |  |  |  |  | 44 479   |  |
| Otros sectores residentes . . . . .                         |  |   |  |  |  |  |  |  |  | 17 975   |
| <i>Instituciones financieras no monetarias . . . . .</i>    |  |   |  |  |  |  |  |  |  |  |
| <i>Sociedades no financieras . . . . .</i>                  |  |   |  |  |  |  |  |  |  |  |
| <b>AF.332 VALORES DISTINTOS DE ACCIONES A LARGO PLAZO</b>   |  |   |  |  | <b>260 047</b>   | <b>229 481</b>                                   | <b>276 653</b>                                       |  |  |  |
| Instituciones financieras monetarias . . . . .              |  |   |  |  | 260 047  |  |  |  |  |  |
| Administraciones Públicas . . . . .                         |  |   |  |  |  | 229 481  |  |  |  |  |
| Otros sectores residentes . . . . .                         |  |   |  |  |  |  | 276 653  |  |  |  |
| <i>Instituciones financieras no monetarias . . . . .</i>    |  |   |  |  |  |  |  |  |  |  |
| <i>Sociedades no financieras . . . . .</i>                  |  |   |  |  |  |  |  |  |  |  |
| <b>AF.34 DERIVADOS FINANCIEROS . . . . .</b>                |  |   |  |  |  |  |  |  |  |  |
| <b>AF.4 PRÉSTAMOS . . . . .</b>                             |  | <b>113 823</b>  |  |  |  |  |  |  |  |  |
| Administraciones Públicas . . . . .                         |  | 113 823   |  |  |  |  |  |  |  |  |
| Otros sectores residentes . . . . .                         |  |   |  |  |  |  |  |  |  |  |
| <i>Instituciones financieras no monetarias . . . . .</i>    |  |   |  |  |  |  |  |  |  |  |
| <i>Sociedades no financieras . . . . .</i>                  |  |   |  |  |  |  |  |  |  |  |
| <i>Hogares e instituciones sin fines de lucro . . . . .</i> |  |   |  |  |  |  |  |  |  |  |
| <b>AF.5 ACCIONES Y OTRAS PARTICIPACIONES . . . . .</b>      | <b>324 970</b>   |   | <b>94 897</b>  | <b>128 265</b>                                       |  |  |  |  |  |  |
| Instituciones financieras monetarias . . . . .              |  |   | 94 897   |  |  |  |  |  |  |  |
| Otros sectores residentes . . . . .                         |  |   |  | 128 265  |  |  |  |  |  |  |
| <i>Instituciones financieras no monetarias . . . . .</i>    |  |   |  |  |  |  |  |  |  |  |
| <i>Sociedades no financieras . . . . .</i>                  |  |   |  |  |  |  |  |  |  |  |
| <b>AF.6 RESERVAS TÉCNICAS DE SEGURO . . . . .</b>           |  |   |  |  |  |  |  |  |  |  |
| <b>AF.7 OTRAS CUENTAS PENDIENTES DE PAGO . . . . .</b>      |  |   |  |  |  |  |  |  |  |  |
| <b>TOTAL PASIVOS DE LOS SECTORES RESIDENTES . . . . .</b>   | <b>324 970</b>   | <b>113 823</b>  | <b>94 897</b>  | <b>128 265</b>                                       | <b>260 047</b>   | <b>229 481</b>                                   | <b>276 653</b>                                       | <b>14 873</b>  | <b>44 479</b>                                    | <b>17 975</b>  |

2009 Q4 data

**2. Liabilities of domestic sectors (financial assets of other euro area residents and the rest of the world)**

2. Pasivos de los sectores residentes (activos financieros de otros residentes en la zona del euro y en el resto del mundo)

Millones de euros

| Inversiones del exterior en España/Foreign investment in Spain |  |  |  |  |  |        | Derivados financieros/Financial derivatives | Total Posición de Inversión Internacional/Total International Investment Position | Cuentas financieras/Financial accounts | Discrepancia/Discrepancy   | International Investment Position |
|--|--|--|--|--|--|--------|---|---|--|--|-----------------------------------|
| Otras inversiones/Other investment                             |  |  |  |  |  |        |   |   |  |  |                                   |
| Préstamos/Loans  |  | Depósitos/Deposits   | Otros pasivos/Other liabilities                                      |  |  |        |   |   |  |  |                                   |
| Administraciones Públicas/General government                   | Otros sectores residentes/Other resident sectors | Instituciones financieras monetarias/Monetary financial institutions | Instituciones financieras monetarias/Monetary financial institutions | Administraciones Públicas/General government | Otros sectores residentes/Other resident sectors |        | 18=1 a 17                                   | 19  | 20=19-18                               | Financial accounts   |                                   |
| 11   | 12   | 13   | 14   | 15   | 16   | 17     |   |   |  |  |                                   |
|  |  |  |  |  |  |        |   | -10 161   | -10 161                                | <b>AF.1 MONETARY GOLD AND SDRs</b>   |                                   |
|  |  |  |  |  |  |        |   | 11 313  | 11 313                                 | <b>AF.22 TRANSFERABLE DEPOSITS</b>   |                                   |
|  |  |  |  |  |  |        |   | 11 313  | 11 313                                 | Monetary financial institutions  |                                   |
|  |  | 549 066  |  |  | 4 868  |        | 553 934                                     | 530 179   | -23 755                                | <b>AF.29 OTHER DEPOSITS</b>  |                                   |
|  |  | 549 066  |  |  | 4 868  |        | 549 066                                     | 530 179   | -18 887                                | Monetary financial institutions  |                                   |
|  |  |  |  |  |  |        |   | 4 868   | -4 868                                 | Other resident sector<br>Non-monetary financial institutions   |                                   |
|  |  |  |  |  |  |        | 77 327                                      | 75 229  | -2 099                                 | <b>AF.331 SECURITIES OTHER THAN SHARES. SHORT-TERM</b>   |                                   |
|  |  |  |  |  |  |        | 14 873                                      | 14 873  | -0                                     | Monetary financial institutions  |                                   |
|  |  |  |  |  |  |        | 44 479                                      | 43 756  | -723                                   | General Government   |                                   |
|  |  |  |  |  |  |        | 17 975                                      | 16 600  | -1 375                                 | Other resident sector<br>Non-monetary financial institutions<br>Non-financial corporations   |                                   |
|  |  |  |  |  |  |        | 766 181                                     | 737 423   | -28 757                                | <b>AF.332 SECURITIES OTHER THAN SHARES. LONG-TERM</b>  |                                   |
|  |  |  |  |  |  |        | 260 047                                     | 256 068   | -3 979                                 | Monetary financial institutions  |                                   |
|  |  |  |  |  |  |        | 229 481                                     | 205 405   | -24 076                                | General Government   |                                   |
|  |  |  |  |  |  |        | 276 653                                     | 275 951   | -702                                   | Other resident sector<br>Non-monetary financial institutions<br>Non-financial corporations   |                                   |
|  |  |  |  |  |  |        |   | 274 776   |  |  |                                   |
|  |  |  |  |  |  |        |   | 1 175   |  |  |                                   |
|  |  |  |  |  |  | 78 498 | 78 498                                      | 17 585  | -60 913                                | <b>AF.34 FINANCIAL DERIVATIVES</b>   |                                   |
| 24 972   | 158 275  |  |  |  |  |        | 297 070                                     | 362 074   | 65 004                                 | <b>AF.4 LOANS</b>  |                                   |
| 24 972   | 158 275  |  |  |  |  |        | 24 972                                      | 24 478  | -494                                   | General Government   |                                   |
|  |  |  |  |  |  |        | 272 098                                     | 337 596   | 65 498                                 | Other resident sector<br>Non-monetary financial institutions<br>Non-financial corporations<br>Households and non-profit institutions |                                   |
|  |  |  |  |  |  |        |   | 4 562   |  |  |                                   |
|  |  |  |  |  |  |        |   | 330 398   |  |  |                                   |
|  |  |  |  |  |  |        |   | 2 637   |  |  |                                   |
|  |  |  |  |  |  |        | 548 132                                     | 549 624   | 1 491                                  | <b>AF.5 SHARES AND OTHER EQUITY</b>  |                                   |
|  |  |  |  |  |  |        |   | 113 931   |  | Monetary financial institutions  |                                   |
|  |  |  |  |  |  |        |   | 435 693   |  | Other resident sector  |                                   |
|  |  |  |  |  |  |        |   | 9 551   |  | Non-monetary financial institutions  |                                   |
|  |  |  |  |  |  |        |   | 426 142   |  | Non-financial corporations   |                                   |
|  |  |  |  |  |  |        |   | 2 152   | 2 152                                  | <b>AF.6 INSURANCE TECHNICAL RESERVES</b>   |                                   |
|  |  |  |  |  |  |        |   | 46 751  | 46 751                                 | <b>AF.7 OTHER ACCOUNTS RECEIVABLE</b>  |                                   |
| 24 972   | 158 275  | 549 066  |  |  | 4 868  | 78 498 | 2 321 143                                   | 2 322 170   | 1 027                                  | <b>LIABILITIES OF DOMESTIC SECTORS. TOTAL</b>  |                                   |

EUR millions

17. BALANCE OF PAYMENTS AND INTERNATIONAL INVESTMENT POSITION

17.C Reconciliation between financial assets and liabilities vis-à-vis other euro area residents and the rest of the world and the International Investment Position

17. BALANZA DE PAGOS Y POSICIÓN DE INVERSIÓN INTERNACIONAL

17.21 Resumen

B) Posición de inversión internacional

Saldos a fin de periodo

mm de euros

|           | Posición de inversión internacional neta (activos-pasivos) | Total excepto Banco de España                           |                                 |                                    |                                  |                                 |                                    |                                  |                                 |                                    |                                  |   | Banco de España               |          |                                      |   |        |
|-----------|--|---|---------------------------------|------------------------------------|----------------------------------|---------------------------------|------------------------------------|----------------------------------|---------------------------------|------------------------------------|----------------------------------|---|-------------------------------|----------|--------------------------------------|---|--------|
|           |  | Posición neta excepto Banco de España (activos-pasivos) | Inversiones directas            |                                    |                                  | Inversiones de cartera (a)      |                                    |                                  | Otras inversiones               |                                    |                                  | Derivados financieros Posición neta (activos-pasivos) | Posición neta Banco de España | Reservas | Activos netos frente al Euro-sistema | Otros activos netos (activos-pasivos) (b) |        |
|           |  |   | Posición neta (activos-pasivos) | De España en el exterior (activos) | Del exterior en España (pasivos) | Posición neta (activos-pasivos) | De España en el exterior (activos) | Del exterior en España (pasivos) | Posición neta (activos-pasivos) | De España en el exterior (activos) | Del exterior en España (pasivos) |   |                               |          |                                      |   |        |
|           |  |   |                                 |                                    |                                  |                                 |                                    |                                  |                                 |                                    |                                  |   |                               |          |                                      |   | 1=2+13 |
| <b>02</b> | R  | -303,1  | -363,7                          | -89,2                              | 156,0                            | 245,2                           | -105,7                             | 256,8                            | 362,5                           | -168,9                             | 197,4                            | 366,3   | ...                           | 60,6     | 38,4                                 | 22,7                                      | -0,4   |
| <b>03</b> |  | -354,3  | -410,3                          | -93,9                              | 175,0                            | 268,9                           | -102,3                             | 319,8                            | 422,0                           | -214,2                             | 204,0                            | 418,1   | ...                           | 56,1     | 21,2                                 | 18,3                                      | 16,6   |
| <b>04</b> |  | -436,4  | -504,5                          | -91,9                              | 207,2                            | 299,1                           | -203,2                             | 359,3                            | 562,5                           | -209,4                             | 222,2                            | 431,6   | ...                           | 68,1     | 14,5                                 | 31,9                                      | 21,7   |
| <b>05</b> |  | -505,5  | -577,2                          | -67,1                              | 258,9                            | 326,0                           | -273,6                             | 454,7                            | 728,4                           | -236,5                             | 268,2                            | 504,7   | ...                           | 71,7     | 14,6                                 | 17,1                                      | 40,1   |
| <b>06</b> | IV   | -648,2  | -743,9                          | -19,3                              | 331,1                            | 350,4                           | -508,9                             | 455,7                            | 964,6                           | -206,1                             | 324,9                            | 530,9   | -9,6                          | 95,7     | 14,7                                 | 29,4                                      | 51,6   |
| <b>07</b> | I  | -696,9  | -797,3                          | -16,8                              | 332,0                            | 348,8                           | -581,9                             | 461,0                            | 1 042,9                         | -187,3                             | 359,6                            | 546,9   | -11,3                         | 100,4    | 14,0                                 | 31,9                                      | 54,5   |
|           | II   | -729,5  | -841,6                          | -9,0                               | 359,4                            | 368,4                           | -616,0                             | 469,5                            | 1 085,5                         | -200,7                             | 362,8                            | 563,5   | -15,9                         | 112,1    | 12,9                                 | 40,7                                      | 58,5   |
|           | III  | -771,4  | -861,1                          | -2,8                               | 364,4                            | 367,2                           | -640,1                             | 453,7                            | 1 093,9                         | -200,3                             | 384,5                            | 584,8   | -17,9                         | 89,6     | 12,5                                 | 14,8                                      | 62,4   |
|           | IV   | -822,8  | -901,7                          | -2,6                               | 395,4                            | 398,0                           | -648,5                             | 438,4                            | 1 086,9                         | -231,8                             | 379,5                            | 611,3   | -18,8                         | 78,9     | 12,9                                 | 1,1                                       | 64,9   |
| <b>08</b> | I  | -848,7  | -929,3                          | -13,6                              | 393,3                            | 406,9                           | -608,8                             | 413,0                            | 1 021,9                         | -286,1                             | 381,2                            | 667,4   | -20,7                         | 80,6     | 13,0                                 | 2,8                                       | 64,8   |
|           | II   | -862,7  | -929,9                          | -10,8                              | 407,9                            | 418,7                           | -620,2                             | 393,9                            | 1 014,1                         | -275,5                             | 417,2                            | 692,7   | -23,4                         | 67,2     | 12,7                                 | -7,5                                      | 62,0   |
|           | III  | -861,3  | -918,4                          | 1,7                                | 422,6                            | 420,9                           | -633,6                             | 380,5                            | 1 014,1                         | -274,8                             | 423,1                            | 697,9   | -11,7                         | 57,0     | 13,8                                 | -19,6                                     | 62,8   |
|           | IV   | -863,1  | -914,0                          | 1,3                                | 424,4                            | 423,2                           | -603,7                             | 354,2                            | 958,0                           | -305,1                             | 386,6                            | 691,8   | -6,4                          | 50,9     | 14,5                                 | -30,6                                     | 67,0   |
| <b>09</b> | I  | -865,9  | -918,1                          | 15,8                               | 426,7                            | 410,9                           | -596,6                             | 342,1                            | 938,7                           | -337,3                             | 374,5                            | 711,8   | 0,0                           | 52,3     | 15,7                                 | -27,4                                     | 64,0   |
|           | II   | -933,6  | -978,9                          | -15,3                              | 436,6                            | 451,9                           | -614,2                             | 363,2                            | 977,4                           | -342,2                             | 370,6                            | 712,8   | -7,3                          | 45,4     | 15,1                                 | -30,5                                     | 60,7   |
|           | III  | -952,4  | -989,3                          | 1,5                                | 444,0                            | 442,5                           | -658,3                             | 376,9                            | 1 035,3                         | -327,5                             | 365,1                            | 692,6   | -4,9                          | 36,9     | 18,3                                 | -42,6                                     | 61,2   |
|           | IV   | -960,1  | -1 004,3                        | 11,6                               | 447,7                            | 436,1                           | -688,1                             | 379,7                            | 1 067,8                         | -326,9                             | 370,5                            | 697,4   | -1,0                          | 44,1     | 19,6                                 | -36,4                                     | 60,9   |
| <b>10</b> | I  | -948,1  | -990,5                          | 16,0                               | 454,0                            | 438,1                           | -667,1                             | 387,0                            | 1 054,1                         | -345,1                             | 364,3                            | 709,4   | 5,7                           | 42,4     | 20,9                                 | -38,5                                     | 60,0   |
|           | II   | -906,8  | -883,4                          | 26,9                               | 467,6                            | 440,7                           | -605,7                             | 360,2                            | 965,9                           | -316,5                             | 373,1                            | 689,7   | 12,0                          | -23,4    | 24,4                                 | -100,8                                    | 53,1   |
|           | III  | -960,0  | -980,1                          | 33,9                               | 481,0                            | 447,1                           | -663,5                             | 342,7                            | 1 006,2                         | -354,9                             | 355,3                            | 710,2   | 4,3                           | 20,2     | 22,6                                 | -54,3                                     | 51,9   |
|           | IV   | -925,6  | -955,9                          | 38,8                               | 490,5                            | 451,7                           | -650,2                             | 320,4                            | 970,6                           | -347,2                             | 373,5                            | 720,7   | 2,7                           | 30,3     | 23,9                                 | -46,1                                     | 52,5   |

Véanse notas al final del capítulo

17. BALANZA DE PAGOS Y POSICIÓN DE INVERSIÓN INTERNACIONAL

17.22 Inversiones de España en el exterior

B) Posición de inversión internacional

Saldos a fin de periodo

mm de euros

|           | Total | Inversiones directas |                               |                                      |                                     | Inversiones de cartera, incluido Banco de España  |                      |                                    |                 | Otras inversiones, incluido Banco de España |           |           |                 | Derivados financieros | Reservas |               |         |
|-----------|-------|----------------------|-------------------------------|--------------------------------------|-------------------------------------|---|----------------------|------------------------------------|-----------------|---|-----------|-----------|-----------------|-----------------------|----------|---------------|---------|
|           |       | Total                | Participaciones en el capital | Financiación a empresas relacionadas | Total, excluido Banco de España (a) |   |                      |                                    | Banco de España | Total, excluido Banco de España             |           |           | Banco de España |                       |          |               |         |
|           |       |                      |                               |                                      | Total                               | Acciones y participaciones en fondos de inversión | Bonos y obligaciones | Instrumentos del mercado monetario |                 | Total                                       | Préstamos | Depósitos |                 |                       |          | Otros activos |         |
|           |       |                      |                               |                                      |                                     |   |                      |                                    |                 |   |           |           |                 |                       |          |               | 5=6 a 8 |
| <b>02</b> | R     | 672,2                | 156,0                         | 139,2                                | 16,8                                | 256,8   | 50,7                 | 199,6                              | 6,5             | 0,5   | 197,4     | 35,3      | 156,1           | 5,9                   | 23,1     | -             | 38,4    |
| <b>03</b> |       | 754,9                | 175,0                         | 160,5                                | 14,5                                | 319,8   | 62,7                 | 246,1                              | 11,0            | 16,2  | 204,0     | 35,8      | 161,6           | 6,6                   | 18,7     | -             | 21,2    |
| <b>04</b> |       | 856,9                | 207,2                         | 189,6                                | 17,6                                | 359,3   | 78,1                 | 271,4                              | 9,9             | 20,8  | 222,2     | 38,6      | 175,8           | 7,8                   | 32,8     | -             | 14,5    |
| <b>05</b> |       | 1 053,7              | 258,9                         | 236,8                                | 22,1                                | 454,7   | 104,2                | 338,3                              | 12,3            | 37,9  | 268,2     | 46,1      | 212,8           | 9,3                   | 19,4     | -             | 14,6    |
| <b>06</b> | IV    | 1 240,6              | 331,1                         | 307,9                                | 23,2                                | 455,7   | 133,2                | 311,9                              | 10,5            | 50,5  | 324,9     | 63,4      | 249,7           | 11,8                  | 30,8     | 33,0          | 14,7    |
| <b>07</b> | I     | 1 286,5              | 332,0                         | 310,9                                | 21,2                                | 461,0   | 140,7                | 306,8                              | 13,4            | 53,3  | 359,6     | 59,4      | 286,2           | 14,0                  | 33,4     | 33,2          | 14,0    |
|           | II    | 1 344,2              | 359,4                         | 343,7                                | 15,7                                | 469,5   | 153,7                | 306,8                              | 9,0             | 57,6  | 362,8     | 61,0      | 286,0           | 15,8                  | 42,1     | 39,9          | 12,9    |
|           | III   | 1 336,8              | 364,4                         | 342,7                                | 21,7                                | 453,7   | 142,1                | 303,7                              | 8,0             | 61,5  | 384,5     | 61,4      | 307,3           | 15,8                  | 15,9     | 44,2          | 12,5    |
|           | IV    | 1 340,4              | 395,4                         | 368,3                                | 27,1                                | 438,4   | 133,0                | 298,6                              | 6,8             | 64,3  | 379,5     | 69,0      | 294,0           | 16,5                  | 5,2      | 44,6          | 12,9    |
| <b>08</b> | I     | 1 323,3              | 393,3                         | 366,6                                | 26,7                                | 413,0   | 104,0                | 301,2                              | 7,8             | 64,6  | 381,2     | 62,0      | 302,5           | 16,7                  | 4,9      | 53,3          | 13,0    |
|           | II    | 1 357,1              | 407,9                         | 380,2                                | 27,7                                | 393,9   | 97,3                 | 285,5                              | 11,1            | 62,0  | 417,2     | 64,1      | 335,3           | 17,8                  | 4,8      | 58,6          | 12,7    |
|           | III   | 1 377,6              | 422,6                         | 391,9                                | 30,7                                | 380,5   | 82,7                 | 286,4                              | 11,4            | 62,7  | 423,1     | 70,3      | 334,1           | 18,7                  | 4,8      | 70,1          | 13,8    |
|           | IV    | 1 359,1              | 424,4                         | 393,4                                | 31,0                                | 354,2   | 63,1                 | 280,1                              | 11,0            | 66,2  | 386,6     | 74,1      | 292,6           | 20,0                  | 4,8      | 108,3         | 14,5    |
| <b>09</b> | I     | 1 339,6              | 426,7                         | 394,4                                | 32,3                                | 342,1   | 55,0                 | 272,5                              | 14,6            | 63,5  | 374,5     | 71,6      | 282,6           | 20,3                  | 5,5      | 111,7         | 15,7    |
|           | II    | 1 344,2              | 436,6                         | 405,6                                | 31,0                                | 363,2   | 62,7                 | 281,2                              | 19,3            | 60,3  | 370,6     | 75,2      | 274,5           | 20,9                  | 5,4      | 92,9          | 15,1    |
|           | III   | 1 355,7              | 444,0                         | 415,6                                | 28,4                                | 376,9   | 74,0                 | 286,8                              | 16,1            | 60,7  | 365,1     | 74,6      | 269,6           | 20,9                  | 5,5      | 85,2          | 18,3    |
|           | IV    | 1 361,0              | 447,7                         | 419,0                                | 28,7                                | 379,7   | 81,5                 | 287,4                              | 10,8            | 60,6  | 370,5     | 76,5      | 273,0           | 21,1                  | 5,4      | 77,4          | 19,6    |
| <b>10</b> | I     | 1 385,4              | 454,0                         | 425,2                                | 28,8                                | 387,0   | 92,3                 | 284,0                              | 10,7            | 59,8  | 364,3     | 76,4      | 265,8           | 22,1                  | 5,4      | 93,9          | 20,9    |
|           | II    | 1 401,9              | 467,6                         | 438,4                                | 29,2                                | 360,2   | 90,8                 | 257,2                              | 12,3            | 52,9  | 373,1     | 79,5      | 271,6           | 22,0                  | 5,4      | 118,3         | 24,4    |
|           | III   | 1 380,0              | 481,0                         | 450,5                                | 30,4                                | 342,7   | 93,3                 | 241,7                              | 7,7             | 51,5  | 355,3     | 79,3      | 254,1           | 21,9                  | 5,4      | 121,4         | 22,6    |
|           | IV    | 1 361,2              | 490,5                         | 458,7                                | 31,8                                | 320,4   | 97,1                 | 217,7                              | 5,6             | 52,2  | 373,5     | 83,8      | 266,6           | 23,1                  | 5,6      | 95,1          | 23,9    |

Véanse notas al final del capítulo

**17. BALANZA DE PAGOS Y POSICIÓN DE INVERSIÓN INTERNACIONAL**  
**B) Posición de inversión internacional**

**17.23 Inversiones de España en el exterior**  
**Inversiones de cartera, incluido Banco de España**  
**Detalle por sectores institucionales**

Saldos a fin de periodo

Millones de euros

|              | Acciones y participaciones en fondos de inversión |                 |  |                            |                           | Bonos y obligaciones |                 |  |                            |                           | Instrumentos del mercado monetario |                 |  |                            |                           |
|--------------|---|-----------------|--|----------------------------|---------------------------|----------------------|-----------------|--|----------------------------|---------------------------|------------------------------------|-----------------|--|----------------------------|---------------------------|
|              | Total   | Banco de España | Otras Instituciones financieras monetarias | Adminis-traciones públicas | Otros sectores residentes | Total                | Banco de España | Otras Instituciones financieras monetarias | Adminis-traciones públicas | Otros sectores residentes | Total                              | Banco de España | Otras Instituciones financieras monetarias | Adminis-traciones públicas | Otros sectores residentes |
|              | 1=2 a 5   | 2               | 3  | 4                          | 5                         | 6=7 a 10             | 7               | 8  | 9                          | 10                        | 11=12a15                           | 12              | 13   | 14                         | 15                        |
| <b>02</b>    | R 50 712  | -               | 3 625                                      | -                          | 47 087                    | 200 085              | 487             | 66 265                                     | 8                          | 133 325                   | 6 496                              | -               | 3 198                                      | 0                          | 3 298                     |
| <b>03</b>    | 62 677  | -               | 3 189                                      | -                          | 59 488                    | 255 933              | 9 787           | 88 712                                     | 55                         | 157 379                   | 17 411                             | 6 441           | 7 176                                      | 0                          | 3 793                     |
| <b>04</b>    | 78 053  | -               | 5 507                                      | -                          | 72 546                    | 290 133              | 18 761          | 95 227                                     | 895                        | 175 251                   | 11 934                             | 2 053           | 6 421                                      | -                          | 3 460                     |
| <b>05</b>    | 104 157   | -               | 7 729                                      | -                          | 96 428                    | 369 336              | 31 086          | 135 717                                    | 5 653                      | 196 880                   | 19 136                             | 6 808           | 7 645                                      | -                          | 4 683                     |
| <b>06 IV</b> | 133 193   | -               | 11 594                                     | -                          | 121 599                   | 357 939              | 45 991          | 83 707                                     | 15 981                     | 212 260                   | 15 063                             | 4 518           | 2 809                                      | 7                          | 7 728                     |
| <b>07 I</b>  | 140 703   | -               | 14 509                                     | -                          | 126 195                   | 352 699              | 45 853          | 82 983                                     | 18 571                     | 205 291                   | 20 813                             | 7 411           | 6 008                                      | 7                          | 7 388                     |
| <b>II</b>    | 153 730   | -               | 17 683                                     | -                          | 136 047                   | 354 528              | 47 689          | 83 814                                     | 18 282                     | 204 742                   | 18 893                             | 9 937           | 1 513                                      | 7                          | 7 436                     |
| <b>III</b>   | 142 096   | -               | 18 397                                     | -                          | 123 699                   | 355 452              | 51 776          | 81 337                                     | 21 295                     | 201 044                   | 17 735                             | 9 757           | 2 095                                      | 7                          | 5 875                     |
| <b>IV</b>    | 132 955   | -               | 15 425                                     | -                          | 117 530                   | 355 065              | 56 448          | 84 238                                     | 22 003                     | 192 376                   | 14 693                             | 7 848           | 2 728                                      | -                          | 4 118                     |
| <b>08 I</b>  | 103 988   | -               | 14 801                                     | -                          | 89 187                    | 357 351              | 56 163          | 91 399                                     | 22 398                     | 187 392                   | 16 233                             | 8 396           | 2 059                                      | -                          | 5 779                     |
| <b>II</b>    | 97 307  | -               | 13 655                                     | -                          | 83 652                    | 341 581              | 56 091          | 84 103                                     | 21 932                     | 179 455                   | 17 048                             | 5 945           | 3 308                                      | -                          | 7 795                     |
| <b>III</b>   | 82 732  | -               | 12 938                                     | -                          | 69 794                    | 345 963              | 59 566          | 88 488                                     | 25 292                     | 172 618                   | 14 560                             | 3 144           | 2 837                                      | -                          | 8 579                     |
| <b>IV</b>    | 63 146  | -               | 11 114                                     | -                          | 52 032                    | 343 914              | 63 858          | 83 804                                     | 26 225                     | 170 026                   | 13 315                             | 2 309           | 2 231                                      | -                          | 8 775                     |
| <b>09 I</b>  | 54 989  | -               | 8 135                                      | -                          | 46 854                    | 335 781              | 63 259          | 86 415                                     | 19 375                     | 166 732                   | 14 884                             | 281             | 5 224                                      | 0                          | 9 379                     |
| <b>II</b>    | 62 698  | -               | 8 352                                      | -                          | 54 346                    | 341 008              | 59 814          | 91 123                                     | 17 743                     | 172 329                   | 19 765                             | 480             | 8 375                                      | 0                          | 10 910                    |
| <b>III</b>   | 74 037  | -               | 8 957                                      | -                          | 65 081                    | 346 956              | 60 141          | 95 927                                     | 14 751                     | 176 138                   | 16 598                             | 532             | 8 120                                      | 0                          | 7 947                     |
| <b>IV</b>    | 81 474  | -               | 9 259                                      | -                          | 72 215                    | 347 653              | 60 233          | 93 707                                     | 14 120                     | 179 593                   | 11 164                             | 366             | 5 606                                      | 0                          | 5 193                     |
| <b>10 I</b>  | 92 277  | -               | 10 325                                     | -                          | 81 952                    | 343 454              | 59 455          | 91 107                                     | 13 380                     | 179 513                   | 11 095                             | 366             | 5 103                                      | 0                          | 5 626                     |
| <b>II</b>    | 90 772  | -               | 8 252                                      | -                          | 82 520                    | 310 071              | 52 883          | 78 282                                     | 10 053                     | 168 853                   | 12 254                             | -               | 3 982                                      | 0                          | 8 272                     |
| <b>III</b>   | 93 345  | -               | 9 028                                      | -                          | 84 317                    | 293 122              | 51 456          | 70 887                                     | 9 007                      | 161 773                   | 7 697                              | -               | 3 624                                      | 0                          | 4 074                     |
| <b>IV</b>    | 97 065  | -               | 7 522                                      | -                          | 89 543                    | 269 763              | 52 076          | 63 776                                     | 8 428                      | 145 482                   | 5 724                              | 97              | 2 480                                      | 0                          | 3 148                     |

Véanse notas al final del capítulo

**17. BALANZA DE PAGOS Y POSICIÓN DE INVERSIÓN INTERNACIONAL**  
**B) Posición de inversión internacional**

**17.24 Inversiones de España en el exterior**  
**Otras inversiones, incluido Banco de España**  
**Detalle por sectores institucionales**

Saldos a fin de periodo

Millones de euros

|              | Préstamos |                                      |                            |                           | Depósitos |                 |  |                           | Otros activos financieros |           |
|--------------|-----------|--------------------------------------|----------------------------|---------------------------|-----------|-----------------|--|---------------------------|---------------------------|-----------|
|              | Total     | Instituciones financieras monetarias | Adminis-traciones Públicas | Otros sectores residentes | Total     | Banco de España | Otras instituciones financieras monetarias | Otros sectores residentes | Total                     | del cual: |
|              | 1=2 a 4   | 2                                    | 3                          | 4                         | 5=6 a 8   | 6               | 7  | 8                         | 9                         | 10        |
| <b>02</b>    | 35 315    | 25 011                               | 9 034                      | 1 270                     | 178 791   | 22 650          | 87 131                                     | 69 010                    | 6 377                     | 3 916     |
| <b>03</b>    | 35 830    | 25 858                               | 8 370                      | 1 603                     | 179 832   | 18 269          | 87 145                                     | 74 418                    | 7 007                     | 4 427     |
| <b>04</b>    | 38 554    | 27 451                               | 9 222                      | 1 881                     | 208 164   | 32 350          | 92 422                                     | 83 392                    | 8 274                     | 5 220     |
| <b>05</b>    | 46 070    | 34 787                               | 9 522                      | 1 760                     | 231 716   | 18 918          | 123 621                                    | 89 176                    | 9 766                     | 6 511     |
| <b>06 IV</b> | 63 394    | 52 777                               | 8 798                      | 1 819                     | 280 018   | 30 333          | 154 144                                    | 95 541                    | 12 210                    | 7 156     |
| <b>07 I</b>  | 59 391    | 50 807                               | 6 720                      | 1 863                     | 319 151   | 32 964          | 190 119                                    | 96 069                    | 14 455                    | 8 612     |
| <b>II</b>    | 60 989    | 52 718                               | 6 569                      | 1 702                     | 327 642   | 41 633          | 187 369                                    | 98 640                    | 16 241                    | 9 322     |
| <b>III</b>   | 61 355    | 53 399                               | 5 786                      | 2 170                     | 322 812   | 15 463          | 206 187                                    | 101 162                   | 16 276                    | 9 669     |
| <b>IV</b>    | 68 954    | 58 030                               | 8 917                      | 2 006                     | 298 836   | 4 793           | 194 931                                    | 99 112                    | 16 924                    | 9 806     |
| <b>08 I</b>  | 62 007    | 54 399                               | 5 647                      | 1 960                     | 307 031   | 4 509           | 201 852                                    | 100 669                   | 17 148                    | 10 527    |
| <b>II</b>    | 64 081    | 55 636                               | 6 055                      | 2 390                     | 339 680   | 4 352           | 231 255                                    | 104 073                   | 18 220                    | 10 309    |
| <b>III</b>   | 70 340    | 61 775                               | 5 993                      | 2 572                     | 338 430   | 4 352           | 228 558                                    | 105 520                   | 19 119                    | 11 040    |
| <b>IV</b>    | 74 084    | 61 742                               | 9 440                      | 2 903                     | 296 908   | 4 352           | 189 955                                    | 102 601                   | 20 422                    | 11 736    |
| <b>09 I</b>  | 71 604    | 62 386                               | 6 455                      | 2 763                     | 287 377   | 4 787           | 181 457                                    | 101 133                   | 20 948                    | 11 720    |
| <b>II</b>    | 75 184    | 63 900                               | 7 011                      | 4 273                     | 279 290   | 4 786           | 174 853                                    | 99 651                    | 21 593                    | 11 893    |
| <b>III</b>   | 74 625    | 64 888                               | 6 181                      | 3 556                     | 274 350   | 4 790           | 167 706                                    | 101 854                   | 21 563                    | 11 947    |
| <b>IV</b>    | 76 485    | 62 768                               | 10 312                     | 3 406                     | 277 796   | 4 786           | 171 638                                    | 101 373                   | 21 714                    | 11 984    |
| <b>10 I</b>  | 76 432    | 66 152                               | 6 842                      | 3 438                     | 270 537   | 4 785           | 164 140                                    | 101 612                   | 22 770                    | 12 400    |
| <b>II</b>    | 79 526    | 66 411                               | 9 601                      | 3 514                     | 276 383   | 4 785           | 167 849                                    | 103 749                   | 22 670                    | 12 881    |
| <b>III</b>   | 79 317    | 66 523                               | 9 277                      | 3 517                     | 258 861   | 4 786           | 151 476                                    | 102 599                   | 22 567                    | 12 707    |
| <b>IV</b>    | 83 780    | 66 519                               | 13 569                     | 3 692                     | 271 360   | 4 786           | 160 101                                    | 106 472                   | 23 942                    | 12 657    |

**17. BALANZA DE PAGOS Y POSICIÓN DE INVERSIÓN INTERNACIONAL**

**B) Posición de inversión internacional**

Saldos a fin de periodo

|               | Activos de reserva y otros activos en moneda extranjera<br>Valores de mercado |                        |                                    |                              | Drenajes netos de liquidez en moneda extranjera (a)<br>(operaciones con vencimiento residual de hasta un año)<br>Valores nominales |                 |                  |              |                |                  |              |     |
|---------------|---|------------------------|------------------------------------|------------------------------|--|-----------------|------------------|--------------|----------------|------------------|--------------|-----|
|               | Banco de España   |                        |                                    | Tesoro Público               | Total  | Banco de España |                  |              | Tesoro Público |                  |              |     |
|               | Total   | Activos de reserva (b) | Otros activos en moneda extranjera | Activos en moneda extranjera |  | Total           | Pre-determinados | Contingentes | Total          | Pre-determinados | Contingentes |     |
| 1=2+5         | 2=3+4   | 3                      | 4                                  | 5                            | 6=7+10   | 7=8+9           | 8                | 9            | 10=11+12       | 11               | 12           |     |
| <b>06</b>     | 15 912  | 15 912                 | 14 685                             | 1 228                        | -  | -5 521          | -5 492           | -5 492       | -              | -29              | -27          | -1  |
| <b>07</b>     | 15 536  | 15 536                 | 12 946                             | 2 590                        | -  | -5 521          | -5 459           | -5 459       | -              | -62              | -24          | -38 |
| <b>08</b>     | 24 743  | 24 743                 | 14 546                             | 10 197                       | -  | -9 698          | -8 320           | -8 320       | -              | -1 378           | -1 378       | -   |
| <b>09</b>     | 19 657  | 19 657                 | 19 578                             | 79                           | -  | -2 801          | -2 708           | -2 708       | -              | -93              | -87          | -6  |
| <b>09 Ago</b> | 18 637  | 18 637                 | 18 106                             | 531                          | -  | -94             | -11              | -11          | -              | -82              | -76          | -6  |
| <b>Sep</b>    | 18 550  | 18 550                 | 18 301                             | 248                          | -  | -296            | -204             | -204         | -              | -92              | -85          | -6  |
| <b>Oct</b>    | 18 608  | 18 608                 | 18 402                             | 206                          | -  | -2 727          | -2 634           | -2 634       | -              | -93              | -86          | -6  |
| <b>Nov</b>    | 19 104  | 19 104                 | 18 946                             | 158                          | -  | -2 688          | -2 597           | -2 597       | -              | -91              | -85          | -7  |
| <b>Dic</b>    | 19 657  | 19 657                 | 19 578                             | 79                           | -  | -2 801          | -2 708           | -2 708       | -              | -93              | -87          | -6  |
| <b>10 Ene</b> | 19 922  | 19 922                 | 20 047                             | -125                         | -  | -2 889          | -2 793           | -2 793       | -              | -96              | -89          | -7  |
| <b>Feb</b>    | 20 665  | 20 665                 | 20 859                             | -194                         | -  | -2 969          | -2 875           | -2 875       | -              | -95              | -88          | -7  |
| <b>Mar</b>    | 20 766  | 20 766                 | 20 918                             | -152                         | -  | -2 918          | -2 894           | -2 894       | -              | -23              | -17          | -7  |
| <b>Abr</b>    | 21 609  | 21 609                 | 21 657                             | -48                          | -  | -2 953          | -2 930           | -2 930       | -              | -24              | -17          | -7  |
| <b>May</b>    | 23 621  | 23 621                 | 23 870                             | -249                         | -  | -3 177          | -3 169           | -3 169       | -              | -7               | -            | -7  |
| <b>Jun</b>    | 24 153  | 24 153                 | 24 353                             | -199                         | -  | -3 205          | -3 179           | -3 179       | -              | -26              | -18          | -8  |
| <b>Jul</b>    | 22 575  | 22 575                 | 22 626                             | -52                          | -  | -3 016          | -2 991           | -2 991       | -              | -25              | -17          | -7  |
| <b>Ago</b>    | 23 600  | 23 600                 | 23 717                             | -117                         | -  | -3 096          | -3 070           | -3 070       | -              | -26              | -18          | -8  |
| <b>Sep</b>    | 22 748  | 22 748                 | 22 641                             | 107                          | -  | -2 792          | -2 785           | -2 785       | -              | -7               | -            | -7  |
| <b>Oct</b>    | 22 819  | 22 819                 | 22 754                             | 65                           | -  | -2 823          | -2 815           | -2 815       | -              | -8               | -            | -8  |
| <b>Nov</b>    | 24 224  | 24 224                 | 24 351                             | -127                         | -  | -3 009          | -3 001           | -3 001       | -              | -8               | -            | -8  |
| <b>Dic</b>    | 23 875  | 23 875                 | 23 905                             | -30                          | -  | -2 927          | -2 919           | -2 919       | -              | -8               | -            | -8  |
| <b>11 Ene</b> | 23 092  | 23 092                 | 23 034                             | 58                           | -  | -2 857          | -2 849           | -2 849       | -              | -8               | -            | -8  |
| <b>Feb</b>    | 23 481  | 23 481                 | 23 410                             | 71                           | -  | -2 812          | -2 820           | -2 820       | -              | 8                | 15           | -7  |

Véanse notas al final del capítulo

**17.25 Inversiones de España en el exterior**

**Reservas internacionales y liquidez en moneda extranjera**

Millones de euros

**17. BALANZA DE PAGOS Y POSICIÓN DE INVERSIÓN INTERNACIONAL**

**B) Posición de inversión internacional**

Saldos a fin de periodo

|               | Activos de reserva |                      |         |           |                               |       |               |                       |   | Pro memoria                   |                  |       |                         |                  |           |                                     |                             |     |
|---------------|--------------------|----------------------|---------|-----------|-------------------------------|-------|---------------|-----------------------|---|-------------------------------|------------------|-------|-------------------------|------------------|-----------|-------------------------------------|-----------------------------|-----|
|               | Millones de euros  |                      |         |           |                               |       |               |                       |   | Millones de DEG               |                  |       |                         |                  |           |                                     |                             |     |
|               | Total              | Divisas convertibles |         |           | Posición de reserva en el FMI | DEG   | Oro monetario | Derivados financieros | Oro monetario en millones de onzas troy | Posición de reserva en el FMI |                  |       |                         | Tenencias de DEG |           |                                     | Otros activos frente al FMI |     |
|               |                    | Total                | Valores | Depósitos |                               |       |               |                       |   | Total                         | Tramo de reserva |       | Acuerdos para préstamos | Total            | Asignados | Adquisiciones (+) Utilizaciones (-) |                             |     |
| 1=2+5 a 8     | 2=3+4              | 3                    | 4       | 5         | 6                             | 7     | 8             | 9                     | 10=                                     | 11=                           | 12               | 13    | 14                      | 15=              | 16        | 17                                  | 18                          |     |
| <b>06</b>     | 14 685             | 7 533                | 6 542   | 990       | 303                           | 254   | 6 467         | 127                   | 13,40                                   | 265                           | 265              | 3 049 | 2 784                   | -                | 223       | 352                                 | -129                        | 103 |
| <b>07</b>     | 12 946             | 7 285                | 6 668   | 616       | 218                           | 252   | 5 145         | 46                    | 9,05                                    | 202                           | 202              | 3 049 | 2 847                   | -                | 235       | 352                                 | -117                        | 116 |
| <b>08</b>     | 14 546             | 8 292                | 7 951   | 340       | 467                           | 160   | 5 627         | -                     | 9,05                                    | 422                           | 422              | 3 049 | 2 627                   | -                | 145       | 352                                 | -207                        | 222 |
| <b>09</b>     | 19 578             | 8 876                | 8 379   | 497       | 541                           | 3 222 | 6 938         | -                     | 9,05                                    | 497                           | 497              | 3 049 | 2 552                   | -                | 2 960     | 2 828                               | 133                         | 329 |
| <b>09 Oct</b> | 18 402             | 8 578                | 8 068   | 509       | 678                           | 2 767 | 6 379         | -                     | 9,05                                    | 217                           | 217              | 3 049 | 2 832                   | -                | 2 576     | 2 828                               | -251                        | 324 |
| <b>Nov</b>    | 18 946             | 8 570                | 8 064   | 505       | 533                           | 2 761 | 7 083         | -                     | 9,05                                    | 497                           | 497              | 3 049 | 2 552                   | -                | 2 576     | 2 828                               | -252                        | 324 |
| <b>Dic</b>    | 19 578             | 8 876                | 8 379   | 497       | 541                           | 3 222 | 6 938         | -                     | 9,05                                    | 497                           | 497              | 3 049 | 2 552                   | -                | 2 960     | 2 828                               | 133                         | 329 |
| <b>10 Ene</b> | 20 047             | 9 177                | 8 674   | 503       | 554                           | 3 296 | 7 020         | -                     | 9,05                                    | 497                           | 497              | 3 049 | 2 552                   | -                | 2 962     | 2 828                               | 134                         | 328 |
| <b>Feb</b>    | 20 859             | 9 456                | 8 895   | 561       | 662                           | 3 344 | 7 396         | -                     | 9,05                                    | 586                           | 586              | 3 049 | 2 462                   | -                | 2 961     | 2 828                               | 133                         | 328 |
| <b>Mar</b>    | 20 918             | 9 473                | 8 955   | 517       | 661                           | 3 332 | 7 452         | -                     | 9,05                                    | 586                           | 586              | 3 049 | 2 462                   | -                | 2 958     | 2 828                               | 131                         | 328 |
| <b>Abr</b>    | 21 657             | 9 627                | 9 097   | 530       | 644                           | 3 352 | 8 034         | -                     | 9,05                                    | 567                           | 567              | 3 049 | 2 482                   | -                | 2 954     | 2 828                               | 126                         | 330 |
| <b>May</b>    | 23 870             | 10 444               | 9 857   | 587       | 1 078                         | 3 509 | 8 839         | -                     | 9,05                                    | 906                           | 712              | 3 049 | 2 337                   | 194              | 2 947     | 2 828                               | 120                         | 330 |
| <b>Jun</b>    | 24 353             | 10 555               | 9 976   | 579       | 1 091                         | 3 537 | 9 169         | -                     | 9,05                                    | 906                           | 712              | 3 049 | 2 337                   | 194              | 2 936     | 2 828                               | 109                         | 342 |
| <b>Jul</b>    | 22 626             | 10 029               | 9 452   | 577       | 1 055                         | 3 412 | 8 130         | -                     | 9,05                                    | 905                           | 691              | 3 049 | 2 358                   | 214              | 2 928     | 2 828                               | 100                         | 352 |
| <b>Ago</b>    | 23 717             | 10 368               | 9 758   | 610       | 1 018                         | 3 466 | 8 865         | -                     | 9,05                                    | 855                           | 641              | 3 049 | 2 408                   | 214              | 2 912     | 2 828                               | 85                          | 366 |
| <b>Sep</b>    | 22 641             | 9 629                | 9 059   | 571       | 995                           | 3 320 | 8 697         | -                     | 9,05                                    | 872                           | 612              | 3 049 | 2 437                   | 261              | 2 913     | 2 828                               | 85                          | 367 |
| <b>Oct</b>    | 22 754             | 9 696                | 9 137   | 559       | 990                           | 3 302 | 8 766         | -                     | 9,05                                    | 873                           | 612              | 3 049 | 2 437                   | 261              | 2 911     | 2 828                               | 83                          | 367 |
| <b>Nov</b>    | 24 351             | 10 279               | 9 688   | 591       | 1 024                         | 3 416 | 9 632         | -                     | 9,05                                    | 872                           | 612              | 3 049 | 2 437                   | 261              | 2 910     | 2 828                               | 83                          | 367 |
| <b>Dic</b>    | 23 905             | 9 958                | 9 424   | 534       | 995                           | 3 396 | 9 555         | -                     | 9,05                                    | 860                           | 599              | 3 049 | 2 450                   | 261              | 2 935     | 2 828                               | 107                         | 341 |
| <b>11 Ene</b> | 23 034             | 9 769                | 9 178   | 590       | 1 158                         | 3 345 | 8 762         | -                     | 9,05                                    | 1 015                         | 654              | 3 049 | 2 395                   | 361              | 2 932     | 2 828                               | 105                         | 340 |
| <b>Feb</b>    | 23 410             | 9 812                | 9 158   | 654       | 1 040                         | 3 322 | 9 235         | -                     | 9,05                                    | 914                           | 654              | 3 049 | 2 395                   | 261              | 2 922     | 2 828                               | 94                          | 442 |

Véanse notas al final del capítulo



**17. BALANZA DE PAGOS Y POSICIÓN DE INVERSIÓN INTERNACIONAL**  
**B) Posición de inversión internacional**

**17.27 Inversiones del exterior en España**

*Saldos a fin de periodo* *Millones de euros*

|               | Total     | Inversiones directas |   |                                      | Inversiones de cartera (a) |   |                      |                                    | Otras inversiones, incluido Banco de España |           |                   |       |                     | Derivados financieros |
|---------------|-----------|----------------------|---|--------------------------------------|----------------------------|---|----------------------|------------------------------------|---|-----------|-------------------|-------|---------------------|-----------------------|
|               |           | Total                | Acciones y otras participaciones de capital | Financiación a empresas relacionadas | Total                      | Acciones y participaciones en fondos de inversión | Bonos y obligaciones | Instrumentos del mercado monetario | Total, excluido Banco de España             |           |                   |       | Banco de España (b) |                       |
|               |           |                      |   |                                      |                            |   |                      |                                    | Total                                       | Préstamos | Depósitos pasivos | Otros |                     |                       |
|               |           |                      |   |                                      |                            |   |                      |                                    |   |           |                   |       |                     |                       |
| 1=2+5+9+13+14 | 2=3+4     | 3                    | 4   | 5=6+7+8                              | 6                          | 7   | 8                    | 9=10 a 12                          | 10  | 11        | 12                | 13    | 14                  |                       |
| <b>02</b>     | R 975 271 | 245 166              | 194 711                                     | 50 456                               | 362 459                    | 116 967   | 240 805              | 4 687                              | 366 275                                     | 92 646    | 273 244           | 385   | 1 371               | -                     |
| <b>03</b>     | 1 109 170 | 268 925              | 207 096                                     | 61 828                               | 422 044                    | 147 878   | 267 231              | 6 935                              | 418 109                                     | 100 271   | 317 445           | 393   | 92                  | -                     |
| <b>04</b>     | 1 293 290 | 299 150              | 231 649                                     | 67 501                               | 562 490                    | 183 211   | 372 159              | 7 120                              | 431 635                                     | 103 662   | 326 316           | 1 657 | 16                  | -                     |
| <b>05</b>     | 1 559 176 | 325 963              | 250 641                                     | 75 322                               | 728 382                    | 197 347   | 524 209              | 6 826                              | 504 705                                     | 119 729   | 383 453           | 1 524 | 126                 | -                     |
| <b>06 IV</b>  | 1 888 798 | 350 438              | 271 313                                     | 79 125                               | 964 580                    | 245 683   | 703 023              | 15 874                             | 530 930                                     | 149 128   | 380 546           | 1 257 | 281                 | 42 569                |
| <b>07 I</b>   | 1 983 398 | 348 832              | 270 262                                     | 78 570                               | 1 042 902                  | 256 118   | 765 250              | 21 534                             | 546 855                                     | 150 271   | 394 555           | 2 029 | 322                 | 44 487                |
| <b>II</b>     | 2 073 729 | 368 417              | 282 940                                     | 85 477                               | 1 085 503                  | 266 845   | 796 476              | 22 181                             | 563 530                                     | 157 074   | 403 743           | 2 713 | 423                 | 55 856                |
| <b>III</b>    | 2 108 255 | 367 224              | 284 973                                     | 82 250                               | 1 093 863                  | 269 798   | 801 614              | 22 452                             | 584 822                                     | 164 250   | 418 029           | 2 542 | 277                 | 62 069                |
| <b>IV</b>     | 2 163 230 | 397 974              | 307 278                                     | 90 696                               | 1 086 940                  | 282 331   | 778 008              | 26 601                             | 611 279                                     | 167 701   | 441 691           | 1 888 | 3 550               | 63 487                |
| <b>08 I</b>   | 2 172 027 | 406 941              | 322 519                                     | 84 422                               | 1 021 860                  | 235 984   | 758 196              | 27 680                             | 667 370                                     | 172 963   | 491 803           | 2 604 | 1 855               | 74 001                |
| <b>II</b>     | 2 219 766 | 418 707              | 329 774                                     | 88 933                               | 1 014 059                  | 216 631   | 762 887              | 34 541                             | 692 658                                     | 176 162   | 512 984           | 3 513 | 12 326              | 82 016                |
| <b>III</b>    | 2 238 984 | 420 907              | 323 994                                     | 96 913                               | 1 014 111                  | 200 218   | 764 809              | 49 084                             | 697 932                                     | 181 896   | 512 829           | 3 207 | 24 276              | 81 757                |
| <b>IV</b>     | 2 222 121 | 423 152              | 320 664                                     | 102 489                              | 957 955                    | 170 143   | 749 779              | 38 033                             | 691 754                                     | 182 431   | 504 878           | 4 445 | 35 233              | 114 027               |
| <b>09 I</b>   | 2 205 463 | 410 858              | 307 967                                     | 102 891                              | 938 748                    | 142 151   | 745 526              | 51 071                             | 711 828                                     | 186 126   | 520 142           | 5 560 | 32 491              | 111 538               |
| <b>II</b>     | 2 277 733 | 451 941              | 332 118                                     | 119 823                              | 977 368                    | 177 670   | 745 405              | 54 294                             | 712 796                                     | 187 765   | 520 054           | 4 977 | 35 596              | 100 032               |
| <b>III</b>    | 2 308 049 | 442 527              | 325 326                                     | 117 201                              | 1 035 258                  | 218 943   | 757 843              | 58 472                             | 692 628                                     | 188 818   | 498 795           | 5 015 | 47 538              | 90 098                |
| <b>IV</b>     | 2 321 165 | 436 102              | 324 869                                     | 111 233                              | 1 067 753                  | 223 162   | 767 303              | 77 287                             | 697 412                                     | 184 868   | 507 666           | 4 877 | 41 400              | 78 498                |
| <b>10 I</b>   | 2 333 481 | 438 054              | 328 589                                     | 109 465                              | 1 054 110                  | 199 893   | 771 026              | 83 191                             | 709 359                                     | 186 024   | 516 890           | 6 444 | 43 673              | 88 286                |
| <b>II</b>     | 2 308 713 | 440 732              | 331 466                                     | 109 266                              | 965 908                    | 170 790   | 729 558              | 65 561                             | 689 670                                     | 191 211   | 490 477           | 7 981 | 105 881             | 106 522               |
| <b>III</b>    | 2 339 917 | 447 052              | 336 335                                     | 110 717                              | 1 006 184                  | 196 108   | 743 457              | 66 619                             | 710 155                                     | 197 397   | 504 282           | 8 477 | 59 477              | 117 049               |
| <b>IV</b>     | 2 286 785 | 451 696              | 339 032                                     | 112 664                              | 970 564                    | 183 261   | 725 914              | 61 389                             | 720 743                                     | 201 374   | 511 684           | 7 685 | 51 323              | 92 459                |

Véanse notas al final del capítulo

**17. BALANZA DE PAGOS Y POSICIÓN DE INVERSIÓN INTERNACIONAL**  
**B) Posición de inversión internacional**

**17.28 Inversiones del exterior en España**  
**Inversiones de cartera**  
**Detalle por sectores institucionales**

*Saldos a fin de periodo* *Millones de euros*

|              | Acciones y participaciones en fondos de inversión |                                      |                           | Bonos y obligaciones |                           |                                      | Instrumentos del mercado monetario |        |                           |                                      |                           |        |
|--------------|---|--------------------------------------|---------------------------|----------------------|---------------------------|--------------------------------------|------------------------------------|--------|---------------------------|--------------------------------------|---------------------------|--------|
|              | Total   | Instituciones financieras monetarias | Otros sectores residentes | Total                | Administraciones Públicas | Instituciones financieras monetarias | Otros sectores residentes          | Total  | Administraciones Públicas | Instituciones financieras monetarias | Otros sectores residentes |        |
|              |   |                                      |                           |                      |                           |                                      |                                    |        |                           |                                      |                           | 1=2+3  |
| <b>02</b>    | R 116 967   | 41 247                               | 75 720                    | 240 805              | 178 245                   | 38 770                               | 23 790                             | 4 687  | 1 340                     |                                      | 346                       | 3 001  |
| <b>03</b>    | 147 878   | 52 230                               | 95 648                    | 267 231              | 157 552                   | 61 652                               | 48 027                             | 6 935  | 4 312                     |                                      | 326                       | 2 297  |
| <b>04</b>    | 183 211   | 65 571                               | 117 640                   | 372 159              | 181 878                   | 104 720                              | 85 561                             | 7 120  | 2 776                     |                                      | 301                       | 4 043  |
| <b>05</b>    | 197 347   | 74 882                               | 122 465                   | 524 209              | 192 798                   | 164 457                              | 166 955                            | 6 826  | 2 465                     |                                      | 981                       | 3 380  |
| <b>06 IV</b> | 245 683   | 95 784                               | 149 899                   | 703 023              | 191 871                   | 236 038                              | 275 114                            | 15 874 | 4 836                     |                                      | 6 252                     | 4 786  |
| <b>07 I</b>  | 256 118   | 89 156                               | 166 962                   | 765 250              | 195 781                   | 252 211                              | 317 258                            | 21 534 | 4 901                     |                                      | 11 331                    | 5 303  |
| <b>II</b>    | 266 845   | 92 366                               | 174 480                   | 796 476              | 190 503                   | 269 682                              | 336 291                            | 22 181 | 5 446                     |                                      | 11 316                    | 5 418  |
| <b>III</b>   | 269 798   | 87 360                               | 182 438                   | 801 614              | 182 455                   | 273 907                              | 345 252                            | 22 452 | 4 820                     |                                      | 15 079                    | 2 553  |
| <b>IV</b>    | 282 331   | 95 561                               | 186 769                   | 778 008              | 173 266                   | 261 177                              | 343 564                            | 26 601 | 4 653                     |                                      | 21 248                    | 701    |
| <b>08 I</b>  | 235 984   | 80 319                               | 155 665                   | 758 196              | 173 668                   | 256 302                              | 328 226                            | 27 680 | 6 329                     |                                      | 20 424                    | 927    |
| <b>II</b>    | 216 631   | 72 793                               | 143 838                   | 762 887              | 177 009                   | 258 374                              | 327 505                            | 34 541 | 5 594                     |                                      | 22 729                    | 6 217  |
| <b>III</b>   | 200 218   | 68 479                               | 131 739                   | 764 809              | 187 624                   | 258 393                              | 318 792                            | 49 084 | 9 722                     |                                      | 21 269                    | 18 093 |
| <b>IV</b>    | 170 143   | 53 871                               | 116 272                   | 749 779              | 198 366                   | 249 210                              | 302 204                            | 38 033 | 12 480                    |                                      | 12 224                    | 13 329 |
| <b>09 I</b>  | 142 151   | 41 495                               | 100 656                   | 745 526              | 204 677                   | 248 633                              | 292 216                            | 51 071 | 15 801                    |                                      | 15 149                    | 20 122 |
| <b>II</b>    | 177 670   | 66 798                               | 110 872                   | 745 405              | 211 334                   | 251 728                              | 282 343                            | 54 294 | 21 125                    |                                      | 14 200                    | 18 969 |
| <b>III</b>   | 218 943   | 90 838                               | 128 105                   | 757 843              | 219 370                   | 256 821                              | 281 652                            | 58 472 | 31 005                    |                                      | 14 217                    | 13 249 |
| <b>IV</b>    | 223 162   | 94 897                               | 128 265                   | 767 303              | 228 865                   | 260 201                              | 278 237                            | 77 287 | 44 479                    |                                      | 14 873                    | 17 935 |
| <b>10 I</b>  | 199 893   | 79 720                               | 120 168                   | 771 026              | 238 064                   | 257 133                              | 275 829                            | 83 191 | 51 915                    |                                      | 16 642                    | 14 634 |
| <b>II</b>    | 170 790   | 68 537                               | 102 241                   | 729 558              | 225 803                   | 241 026                              | 262 729                            | 65 561 | 40 680                    |                                      | 12 157                    | 12 724 |
| <b>III</b>   | 196 108   | 74 462                               | 121 646                   | 743 457              | 235 671                   | 244 167                              | 263 619                            | 66 619 | 41 633                    |                                      | 10 926                    | 14 060 |
| <b>IV</b>    | 183 261   | 62 981                               | 120 278                   | 725 914              | 230 992                   | 240 448                              | 254 474                            | 61 389 | 39 225                    |                                      | 10 105                    | 12 059 |

Véanse notas al final del capítulo

**17. BALANZA DE PAGOS Y POSICIÓN DE INVERSIÓN INTERNACIONAL**

**B) Posición de inversión internacional**

Saldos a fin de periodo

|              | Préstamos      |                                   |                                      | Depósitos                            |                            |  | Otros pasivos     |  |
|--------------|----------------|-----------------------------------|--------------------------------------|--------------------------------------|----------------------------|--|-------------------|--|
|              | Total<br>1=2+3 | Administraciones<br>Públicas<br>2 | Otros<br>sectores<br>residentes<br>3 | Instituciones financieras monetarias |                            |  | Total<br>(a)<br>7 | Del cual<br>Otros<br>sectores<br>residentes<br>8 |
|              |                |                                   |                                      | Total<br>4=5+6                       | Banco<br>de<br>España<br>5 | Otras<br>instituciones<br>financieras<br>monetarias<br>6 |                   |  |
|              |                |                                   |                                      |                                      |                            |  |                   |  |
| <b>02</b>    | 92 646         | 13 544                            | 79 102                               | 274 615                              | 1 371                      | 273 244  | 385               | 385  |
| <b>03</b>    | 100 271        | 12 963                            | 87 308                               | 317 537                              | 92                         | 317 445  | 393               | 393  |
| <b>04</b>    | 103 662        | 17 568                            | 86 094                               | 326 332                              | 16                         | 326 316  | 1 657             | 1 657  |
| <b>05</b>    | 119 729        | 18 149                            | 101 579                              | 383 579                              | 126                        | 383 453  | 1 524             | 1 524  |
| <b>06 IV</b> | 149 128        | 18 878                            | 130 251                              | 380 826                              | 281                        | 380 546  | 1 257             | 1 257  |
| <b>07 I</b>  | 150 271        | 18 712                            | 131 559                              | 394 877                              | 322                        | 394 555  | 2 029             | 2 029  |
| <b>II</b>    | 157 074        | 19 185                            | 137 889                              | 404 167                              | 423                        | 403 743  | 2 713             | 2 713  |
| <b>III</b>   | 164 250        | 19 870                            | 144 380                              | 418 307                              | 277                        | 418 029  | 2 542             | 2 542  |
| <b>IV</b>    | 167 701        | 19 916                            | 147 785                              | 445 241                              | 3 550                      | 441 691  | 1 888             | 1 888  |
| <b>08 I</b>  | 172 963        | 20 165                            | 152 798                              | 493 658                              | 1 855                      | 491 803  | 2 604             | 2 604  |
| <b>II</b>    | 176 162        | 19 657                            | 156 505                              | 525 310                              | 12 326                     | 512 984  | 3 513             | 3 513  |
| <b>III</b>   | 181 896        | 20 401                            | 161 495                              | 537 106                              | 24 276                     | 512 829  | 3 207             | 3 207  |
| <b>IV</b>    | 182 431        | 22 909                            | 159 522                              | 540 111                              | 35 233                     | 504 878  | 4 445             | 4 445  |
| <b>09 I</b>  | 186 126        | 22 008                            | 164 118                              | 552 633                              | 32 491                     | 520 142  | 5 560             | 5 560  |
| <b>II</b>    | 187 765        | 23 617                            | 164 148                              | 555 650                              | 35 596                     | 520 054  | 4 977             | 4 977  |
| <b>III</b>   | 188 818        | 24 718                            | 164 100                              | 546 333                              | 47 538                     | 498 795  | 5 015             | 5 015  |
| <b>IV</b>    | 184 868        | 24 970                            | 159 899                              | 549 066                              | 41 400                     | 507 666  | 4 877             | 4 877  |
| <b>10 I</b>  | 186 024        | 25 925                            | 160 100                              | 560 562                              | 43 673                     | 516 890  | 6 444             | 6 444  |
| <b>II</b>    | 191 211        | 27 552                            | 163 660                              | 596 358                              | 105 881                    | 490 477  | 7 981             | 7 981  |
| <b>III</b>   | 197 397        | 28 917                            | 168 480                              | 563 760                              | 59 477                     | 504 282  | 8 477             | 8 477  |
| <b>IV</b>    | 201 374        | 30 425                            | 170 949                              | 563 007                              | 51 323                     | 511 684  | 7 685             | 7 685  |

**17.29 Inversiones del exterior en España**

**Otras inversiones, incluido Banco de España**

**Detalle por sectores institucionales**

Millones de euros

**17. BALANZA DE PAGOS Y POSICIÓN DE INVERSIÓN INTERNACIONAL**

**B) Posición de Inversión Internacional**

Saldos a fin de periodo

|              | Administraciones Públicas |                  |             |   |                                    |  | Otros sectores residentes |   |   |                         |  |                           |                  |                              |                                |  |
|--------------|---------------------------|------------------|-------------|---|------------------------------------|--|---------------------------|---|---|-------------------------|--|---------------------------|------------------|------------------------------|--------------------------------|--|
|              | Total<br>1=2+7            |                  |             |   |                                    |  | Total<br>7=8a10<br>+15-16 | Empre-<br>sas de<br>segu-<br>ros y<br>fondo-<br>s de<br>pensi-<br>ones<br>8 | Institu-<br>ciones<br>inver-<br>sión<br>colectiva<br>y socie-<br>dades de<br>valores<br>9 | Empresas no financieras |  |                           |                  |                              | Per-<br>sonas<br>físicas<br>15 | Préstamo-<br>s entre<br>empresas<br>relacio-<br>nadas<br>(a)<br>16 |
|              |                           | Total<br>2=3 a 6 | Estado<br>3 | Comuni-<br>dades<br>Autó-<br>nomas<br>4 | Corpora-<br>ciones<br>Locales<br>5 | Organis-<br>mos Autó-<br>nomos del<br>Estado y<br>Seguridad<br>Social<br>6 |                           |   |   | Total<br>10=11a14       | Grandes<br>Empre-<br>sas<br>Públicas<br>11 | Otras<br>eléctricas<br>12 | Autopistas<br>13 | Otras<br>empre-<br>sas<br>14 |                                |  |
|              |                           |                  |             |   |                                    |  |                           |   |   |                         |  |                           |                  |                              |                                |  |
| <b>02</b>    | 92 646                    | 13 544           | 3 422       | 8 766                                   | 873                                | 484  | 79 102                    | 77  | 2 031   | 138 491                 | 39   | 12 615                    | 298              | 125 539                      | 613                            | 62 110   |
| <b>03</b>    | 100 271                   | 12 963           | 2 327       | 9 174                                   | 902                                | 561  | 87 308                    | 73  | 2 921   | 167 518                 | 54   | 13 844                    | 375              | 153 245                      | 722                            | 83 926   |
| <b>04</b>    | 103 662                   | 17 568           | 5 304       | 10 399                                  | 1 269                              | 597  | 86 094                    | 79  | 2 884   | 178 830                 | 52   | 13 715                    | 944              | 164 118                      | 861                            | 96 560   |
| <b>05</b>    | 119 729                   | 18 149           | 3 261       | 12 369                                  | 1 916                              | 604  | 101 579                   | 101   | 3 582   | 205 191                 | 100  | 12 596                    | 672              | 191 823                      | 927                            | 108 223  |
| <b>06 IV</b> | 149 128                   | 18 878           | 3 254       | 12 679                                  | 2 520                              | 424  | 130 251                   | 86  | 4 179   | 243 178                 | 73   | 11 067                    | 779              | 231 259                      | 1 175                          | 118 702  |
| <b>07 I</b>  | 150 271                   | 18 712           | 2 799       | 12 619                                  | 2 870                              | 425  | 131 559                   | 72  | 3 806   | 254 448                 | 73   | 11 562                    | 1 136            | 241 677                      | 1 236                          | 128 003  |
| <b>II</b>    | 157 074                   | 19 185           | 3 050       | 12 842                                  | 2 871                              | 422  | 137 889                   | 71  | 5 311   | 271 654                 | 73   | 15 877                    | 779              | 254 926                      | 1 301                          | 140 448  |
| <b>III</b>   | 164 250                   | 19 870           | 3 567       | 13 107                                  | 2 954                              | 242  | 144 380                   | 71  | 5 945   | 269 582                 | 73   | 13 798                    | 779              | 254 932                      | 1 519                          | 132 736  |
| <b>IV</b>    | 167 701                   | 19 916           | 2 473       | 14 125                                  | 3 046                              | 272  | 147 785                   | 70  | 5 915   | 282 597                 | 73   | 12 939                    | 842              | 268 744                      | 1 778                          | 142 576  |
| <b>08 I</b>  | 172 963                   | 20 165           | 2 231       | 14 746                                  | 2 918                              | 269  | 152 798                   | 108   | 4 238   | 286 671                 | 71   | 13 230                    | 796              | 272 575                      | 2 222                          | 140 441  |
| <b>II</b>    | 176 162                   | 19 657           | 1 484       | 14 851                                  | 2 937                              | 385  | 156 505                   | 96  | 3 690   | 298 352                 | 71   | 14 088                    | 1 016            | 283 177                      | 2 284                          | 147 917  |
| <b>III</b>   | 181 896                   | 20 401           | 1 778       | 15 282                                  | 2 956                              | 385  | 161 495                   | 796   | 3 266   | 307 828                 | 71   | 15 131                    | 1 044            | 291 582                      | 2 308                          | 152 704  |
| <b>IV</b>    | 182 431                   | 22 909           | 3 383       | 16 186                                  | 2 945                              | 395  | 159 522                   | 867   | 2 365   | 314 652                 | 71   | 15 800                    | 1 099            | 297 682                      | 2 366                          | 160 727  |
| <b>09 I</b>  | 186 126                   | 22 008           | 1 867       | 16 799                                  | 2 936                              | 405  | 164 118                   | 823   | 2 490   | 320 551                 | 69   | 16 480                    | 1 178            | 302 825                      | 2 553                          | 162 300  |
| <b>II</b>    | 187 765                   | 23 617           | 2 366       | 17 995                                  | 2 856                              | 400  | 164 148                   | 823   | 2 224   | 341 999                 | 69   | 16 685                    | 1 272            | 323 972                      | 2 585                          | 183 483  |
| <b>III</b>   | 188 818                   | 24 718           | 2 047       | 19 343                                  | 2 928                              | 400  | 164 100                   | 943   | 2 376   | 342 578                 | 63   | 18 457                    | 1 306            | 322 754                      | 2 615                          | 184 413  |
| <b>IV</b>    | 184 868                   | 24 970           | 1 872       | 19 759                                  | 2 971                              | 368  | 159 899                   | 1 173   | 1 997   | 333 204                 | 63   | 17 972                    | 1 013            | 314 156                      | 2 630                          | 179 105  |
| <b>10 I</b>  | 186 024                   | 25 925           | 1 410       | 21 114                                  | 2 963                              | 438  | 160 100                   | 1 158   | 2 465   | 338 247                 | 61   | 18 784                    | 1 021            | 318 381                      | 2 671                          | 184 442  |
| <b>II</b>    | 191 211                   | 27 552           | 1 488       | 22 634                                  | 2 996                              | 433  | 163 660                   | 1 160   | 2 540   | 343 831                 | 61   | 18 593                    | 1 211            | 323 966                      | 2 703                          | 186 575  |
| <b>III</b>   | 197 397                   | 28 917           | 2 309       | 23 192                                  | 2 986                              | 430  | 168 480                   | 1 146   | 2 789   | 348 410                 | 55   | 16 776                    | 1 211            | 330 368                      | 2 759                          | 186 624  |
| <b>IV</b>    | 201 374                   | 30 425           | 2 841       | 24 082                                  | 3 018                              | 484  | 170 949                   | 1 647   | 2 731   | 352 103                 | 55   | 14 971                    | 989              | 336 088                      | 2 760                          | 188 292  |

**17.30 Inversiones del exterior en España. Otras Inversiones.**

**Préstamos recibidos por las AAPP y OSR.**

**Detalle por prestatarios**

Millones de euros

Véanse notas al final del capítulo

**17. BALANZA DE PAGOS Y POSICIÓN DE INVERSIÓN INTERNACIONAL**  
**B) Posición de Inversión Internacional**

**17.31 Inversiones del exterior en España. Otras Inversiones.**  
**Préstamos recibidos por las AAPP y OSR.**  
**Detalle por prestamistas**

*Saldos a fin de periodo*

|               | <i>Millones de euros</i> |                      |                                   |                                    |          |          |                  |                         |                               |                     |   |
|---------------|--------------------------|----------------------|-----------------------------------|------------------------------------|----------|----------|------------------|-------------------------|-------------------------------|---------------------|---|
|               | Total                    | Acreedores oficiales |                                   |                                    |          |          | Otros acreedores |                         |                               |                     | Préstamos entre empresas relacionadas (a) |
|               |                          | Total                | Administra-<br>ciones<br>Públicas | Banco<br>Europeo de<br>Inversiones | Eurofima | Otros    | Total            | Entidades<br>de crédito | Empresas<br>no<br>financieras | Personas<br>físicas |   |
| 1=2+7-11      | 2=3 a 6                  | 3                    | 4                                 | 5                                  | 6        | 7=8 a 10 | 8                | 9                       | 10                            | 11                  |   |
| <b>02</b>     | 92 646                   | 19 456               | 1 253                             | 16 496                             | 1 495    | 212      | 135 301          | 72 705                  | 62 482                        | 113                 | 62 110                                    |
| <b>03</b>     | 100 271                  | 20 564               | 423                               | 18 703                             | 1 106    | 332      | 163 633          | 81 795                  | 81 731                        | 107                 | 83 926                                    |
| <b>04</b>     | 103 662                  | 22 338               | 191                               | 20 422                             | 1 378    | 348      | 177 884          | 90 259                  | 87 511                        | 114                 | 96 560                                    |
| <b>05</b>     | 119 729                  | 26 131               | 312                               | 23 809                             | 1 668    | 341      | 201 821          | 105 541                 | 96 131                        | 150                 | 108 223                                   |
| <b>06 /V</b>  | 149 128                  | 29 298               | 474                               | 26 622                             | 1 868    | 333      | 238 533          | 127 691                 | 110 620                       | 223                 | 118 702                                   |
| <b>07 /</b>   | 150 271                  | 30 106               | 27                                | 27 906                             | 1 868    | 305      | 248 169          | 129 575                 | 118 373                       | 221                 | 128 003                                   |
| <b>07 //</b>  | 157 074                  | 30 682               | 425                               | 28 191                             | 1 760    | 305      | 266 840          | 136 930                 | 129 737                       | 173                 | 140 448                                   |
| <b>07 ///</b> | 164 250                  | 31 906               | 1 311                             | 28 489                             | 1 806    | 300      | 265 081          | 143 287                 | 121 622                       | 172                 | 132 736                                   |
| <b>07 /V</b>  | 167 701                  | 31 944               | 929                               | 28 927                             | 1 806    | 282      | 278 333          | 146 563                 | 131 586                       | 184                 | 142 576                                   |
| <b>08 /</b>   | 172 963                  | 33 349               | 484                               | 30 779                             | 1 805    | 281      | 280 055          | 144 322                 | 135 531                       | 202                 | 140 441                                   |
| <b>08 //</b>  | 176 162                  | 33 401               | 88                                | 31 177                             | 1 856    | 281      | 290 678          | 147 208                 | 143 256                       | 215                 | 147 917                                   |
| <b>08 ///</b> | 181 896                  | 33 787               | 420                               | 31 243                             | 1 856    | 268      | 300 813          | 152 227                 | 148 400                       | 186                 | 152 704                                   |
| <b>08 /V</b>  | 182 431                  | 38 184               | 2 025                             | 33 734                             | 2 176    | 249      | 304 974          | 149 513                 | 155 267                       | 194                 | 160 727                                   |
| <b>09 /</b>   | 186 126                  | 38 010               | 557                               | 35 035                             | 2 176    | 242      | 310 416          | 153 347                 | 156 843                       | 225                 | 162 300                                   |
| <b>09 //</b>  | 187 765                  | 40 001               | 1 055                             | 36 561                             | 2 175    | 209      | 331 247          | 153 056                 | 177 900                       | 291                 | 183 483                                   |
| <b>09 ///</b> | 188 818                  | 41 571               | 786                               | 38 404                             | 2 175    | 206      | 331 660          | 152 943                 | 178 425                       | 291                 | 184 413                                   |
| <b>09 /V</b>  | 184 868                  | 42 905               | 610                               | 39 644                             | 2 463    | 187      | 321 068          | 149 619                 | 171 152                       | 297                 | 179 105                                   |
| <b>10 /</b>   | 186 024                  | 43 556               | 196                               | 40 761                             | 2 463    | 135      | 326 911          | 151 105                 | 175 483                       | 322                 | 184 442                                   |
| <b>10 //</b>  | 191 211                  | 45 958               | 274                               | 43 028                             | 2 462    | 195      | 331 828          | 152 901                 | 178 599                       | 329                 | 186 575                                   |
| <b>10 ///</b> | 197 397                  | 47 631               | 1 014                             | 43 981                             | 2 445    | 190      | 336 390          | 153 556                 | 182 502                       | 332                 | 186 624                                   |
| <b>10 /V</b>  | 201 374                  | 50 158               | 1 059                             | 46 538                             | 2 389    | 172      | 339 508          | 155 429                 | 183 728                       | 351                 | 188 292                                   |

Véanse notas al final del capítulo

## NOTAS A LOS CUADROS DEL CAPÍTULO 17. BALANZA DE PAGOS Y POSICIÓN DE INVERSIÓN INTERNACIONAL

### Cuadro 17.A

Fuente: Banco de España. Cifras elaboradas según la 5ª edición del Manual de Balanza de Pagos (1993).

- a. Tanto la variación de activos como la variación de pasivos deben entenderse netas de sus correspondientes amortizaciones.
- b. Incluye, principalmente, préstamos, depósitos y operaciones simultáneas y con pacto de recompra.
- c. Un signo negativo (positivo) supone un aumento (disminución) de los activos del Banco de España frente al exterior.

### Cuadro 17.6

- a. Patentes, derechos de autor, marcas comerciales, alquileres y otros contratos transferibles.

### Cuadro 17.21

a. A partir de diciembre de 2002, los datos de inversión de cartera se calculan con un nuevo sistema de información (véase la Circular del Banco de España nº 2/2001 y la nota de novedades de los indicadores económicos). En la rúbrica 'acciones y participaciones en fondos de inversión' de los otros sectores residentes la incorporación de los nuevos datos supone una ruptura muy significativa de la serie histórica, tanto en activos financieros como en pasivos, por lo que se ha realizado una revisión desde 1992. Si bien el cambio metodológico que introduce el nuevo sistema afecta también al resto de las rúbricas, su efecto no justifica una revisión completa de las series.

b. No se incluye la contrapartida de la asignación de DEG por parte del FMI. Estas asignaciones (cuyos importes, para el caso español, pueden deducirse del cuadro 17.26) se han recogido siguiendo la metodología establecida en la quinta edición del *Manual de Balanza de Pagos* del FMI, actualmente utilizada para la elaboración de las estadísticas de Balanza de Pagos y de PII. Las asignaciones de DEG se han registrado, por tanto, en la PII como un incremento de los activos de reserva, sin contrapartida en ninguna otra rúbrica, y no se han registrado como transacciones en la BP.

La sexta edición del citado Manual, cuya finalización se ha producido recientemente y que los países irán adoptando progresivamente según sus planes nacionales, establece, por el contrario, que las asignaciones de DEG supondrán, además de incrementos de los activos de reserva, un incremento de los pasivos a largo plazo del país receptor. Por tanto, de acuerdo con este manual, las asignaciones de DEG, deberán registrarse en los activos de reserva y, además, en los pasivos de otra inversión, con lo que la PII neta del país no se verá afectada. Además, tanto la variación de activos de reserva como la de pasivos de otra inversión deberán registrarse como transacciones en la BP. El FMI ha decidido aplicar, en sus publicaciones, el nuevo estándar metodológico para las asignaciones de DEG a partir de la asignación de agosto y septiembre de 2009. Por el contrario, los países pertenecientes a la Unión Europea deben esperar, para adoptar los nuevos criterios metodológicos de contabilización que establece la sexta edición del Manual, a la modificación de los Reglamentos Comunitarios y del BCE que regulan la recopilación y difusión de estadísticas de forma coordinada. Esta modificación está prevista a partir del año 2014, por lo que, hasta dicha fecha, los datos que publicará el FMI sobre España diferirán de los que se difunden en los datos nacionales.

### Cuadro 17.22

Nota: Véase la nota a del cuadro 17.21.

### Cuadro 17.23

Nota: Véase la nota a del cuadro 17.21.

### Cuadro 17.25

- a. Un signo negativo (positivo) indica una disminución (aumento) de la liquidez.
- b. Este importe coincide con el de la columna 1 del cuadro 17.26.

### Cuadro 17.26

Nota: A partir de enero de 1999 no se consideran activos de reserva los denominados en euros ni los denominados en monedas distintas del euro frente a los residentes en países de la zona del euro, (estas rúbricas figuran en los cuadros 7A, 7.5 y 7.11). Hasta diciembre de 1998, los datos en pesetas se han convertido a euros con el tipo irrevocable. Desde enero de 1999, todos los activos de reserva se valoran a precios de mercado.

Desde enero de 2000 los datos de activos de reserva están elaborados de acuerdo con las nuevas normas metodológicas publicadas por el FMI en el documento 'International Reserves and Foreign Currency Liquidity Guidelines for a Data Template', octubre 2001, (<http://dsbb.imf.org/Applications/web/sdds-guide>). Con esta nueva definición, el importe total de activos de reserva a 31 de diciembre de 1999 hubiera sido de 37.835 millones de euros, en lugar de los 37288 millones de euros que se recogen en la serie.

Las principales rúbricas de los activos de reserva se actualizan en la primera semana de cada mes, con referencia a fin del mes anterior y se difunden en el indicador económico 7.8.

### Cuadro 17.27

- a. Véase la nota a del cuadro 17.21.
- b. Véase la nota b del cuadro 17.21.

### Cuadro 17.28

Nota: Véase la nota a del cuadro 17.21.

### Cuadro 17.29

- a. Véase la nota b del cuadro 17.21.

### Cuadro 17.30

a. Esta serie -no incluida en la col.7, porque los préstamos de matrices extranjeras, o de empresas extranjeras indirectamente relacionadas figuran como inversión directa en la columna 4 del cuadro 17.27, y los préstamos de filiales extranjeras como menor inversión directa en la columna 4 del cuadro 17.22,- no se ha podido deducir de los componentes de las empresas (col. 8 a 14), lo que ha obligado a introducir este ajuste.

### Cuadro 17.31

- a. Estos importes están deducidos de la columna 1, pero no de las restantes columnas. (Véase nota del cuadro 17.30).



## 18. ESTADÍSTICAS DE ADUANAS

18.1 Importaciones/introducciones  
y exportaciones/expediciones

Ministerio de Economía y Hacienda

Millones de euros

|               | Importaciones / introducciones |             |                | Exportaciones / expediciones |             |                | Saldo    |             |                |
|---------------|--------------------------------|-------------|----------------|------------------------------|-------------|----------------|----------|-------------|----------------|
|               | Total                          | Energéticas | No energéticas | Total                        | Energéticas | No energéticas | Total    | Energéticas | No energéticas |
|               | 1=2+3                          | 2           | 3              | 4=5+6                        | 5           | 6              | 7=4-1    | 8=5-2       | 9=6-3          |
| <b>04</b>     | 208 411                        | 23 555      | 184 856        | 146 925                      | 5 185       | 141 739        | -61 486  | -18 369     | -43 117        |
| <b>05</b>     | 232 954                        | 32 922      | 200 032        | 155 005                      | 6 381       | 148 623        | -77 950  | -26 541     | -51 409        |
| <b>06</b>     | 262 687                        | 41 464      | 221 223        | 170 439                      | 7 483       | 162 956        | -92 249  | -33 981     | -58 267        |
| <b>07</b>     | 285 038                        | 42 772      | 242 266        | 185 023                      | 8 238       | 176 786        | -100 015 | -34 535     | -65 481        |
| <b>08</b>     | 283 388                        | 55 480      | 227 908        | 189 228                      | 12 032      | 177 196        | -94 160  | -43 448     | -50 712        |
| <b>09</b>     | 206 116                        | 34 356      | 171 761        | 159 890                      | 6 940       | 152 950        | -46 227  | -27 416     | -18 811        |
| <b>10</b>     | 238 082                        | 44 417      | 193 665        | 185 799                      | 8 983       | 176 816        | -52 283  | -35 434     | -16 848        |
| <b>09 Oct</b> | 18 828                         | 3 040       | 15 787         | 14 918                       | 709         | 14 210         | -3 909   | -2 332      | -1 578         |
| <b>Nov</b>    | 18 923                         | 3 051       | 15 872         | 14 068                       | 533         | 13 535         | -4 855   | -2 518      | -2 337         |
| <b>Dic</b>    | 17 733                         | 2 975       | 14 757         | 13 661                       | 589         | 13 073         | -4 071   | -2 386      | -1 685         |
| <b>10 Ene</b> | 16 601                         | 3 077       | 13 525         | 12 092                       | 477         | 11 614         | -4 510   | -2 599      | -1 910         |
| <b>Feb</b>    | 17 548                         | 3 214       | 14 334         | 13 986                       | 401         | 13 586         | -3 562   | -2 813      | -748           |
| <b>Mar</b>    | 20 945                         | 3 688       | 17 257         | 16 652                       | 632         | 16 021         | -4 292   | -3 056      | -1 236         |
| <b>Abr</b>    | 19 628                         | 3 711       | 15 917         | 14 623                       | 646         | 13 977         | -5 004   | -3 065      | -1 940         |
| <b>May</b>    | 20 378                         | 3 729       | 16 650         | 16 213                       | 795         | 15 419         | -4 165   | -2 934      | -1 231         |
| <b>Jun</b>    | 20 914                         | 3 932       | 16 983         | 16 203                       | 708         | 15 495         | -4 711   | -3 224      | -1 487         |
| <b>Jul</b>    | 20 666                         | 3 944       | 16 723         | 16 379                       | 880         | 15 499         | -4 288   | -3 064      | -1 224         |
| <b>Ago</b>    | 17 334                         | 3 595       | 13 739         | 12 874                       | 932         | 11 942         | -4 460   | -2 663      | -1 797         |
| <b>Sep</b>    | 20 248                         | 3 424       | 16 824         | 15 902                       | 748         | 15 154         | -4 346   | -2 675      | -1 670         |
| <b>Oct</b>    | 21 093                         | 3 816       | 17 277         | 17 393                       | 937         | 16 456         | -3 700   | -2 879      | -821           |
| <b>Nov</b>    | 21 405                         | 3 815       | 17 590         | 17 525                       | 938         | 16 587         | -3 880   | -2 877      | -1 003         |
| <b>Dic</b>    | 21 321                         | 4 474       | 16 848         | 15 956                       | 889         | 15 068         | -5 365   | -3 585      | -1 780         |
| <b>11 Ene</b> | 20 882                         | 4 922       | 15 960         | 15 955                       | 943         | 15 012         | -4 927   | -3 978      | -949           |

## 18. ESTADÍSTICAS DE ADUANAS

## 18.2 Por productos

## A) Importaciones/introducciones

Ministerio de Economía y Hacienda

Millones de euros

|               | Productos energéticos |              |            | Productos no energéticos |                    |           |               |                   |               |              |           |                       |        |             |             |       |
|---------------|-----------------------|--------------|------------|--------------------------|--------------------|-----------|---------------|-------------------|---------------|--------------|-----------|-----------------------|--------|-------------|-------------|-------|
|               | Total                 | Inter-medios | De consumo | Total                    | Bienes intermedios |           |               | Bienes de consumo |               |              |           | Bienes de capital     |        |             |             |       |
|               |                       |              |            |                          | Total              | Agrícolas | Indus-triales | Total             | Alimen-ticios | No duraderos | Duraderos |                       | Total  | de los que  |             |       |
|               |                       |              |            |                          |                    |           |               |                   |               |              | Total     | del cual auto-móviles |        | Maqui-naria | Trans-porte |       |
| 1=2+5         | 2=3+4                 | 3            | 4          | 5=6+9+14                 | 6=7+8              | 7         | 8             | 9=10a12           | 10            | 11           | 12        | 13                    | 14     | 15          | 16          |       |
| <b>04</b>     | 208 411               | 23 555       | 23 412     | 143                      | 184 856            | 100 625   | 3 729         | 96 896            | 61 612        | 13 339       | 19 663    | 28 609                | 17 462 | 22 620      | 14 666      | 5 044 |
| <b>05</b>     | 232 954               | 32 922       | 32 768     | 154                      | 200 032            | 105 653   | 4 367         | 101 285           | 67 499        | 14 122       | 21 967    | 31 410                | 18 520 | 26 881      | 16 125      | 7 593 |
| <b>06</b>     | 262 687               | 41 464       | 41 242     | 222                      | 221 223            | 120 921   | 4 066         | 116 855           | 72 292        | 14 815       | 24 034    | 33 443                | 19 246 | 28 010      | 18 082      | 6 206 |
| <b>07</b>     | 285 038               | 42 772       | 42 444     | 329                      | 242 266            | 134 999   | 5 059         | 129 940           | 77 921        | 16 192       | 26 383    | 35 346                | 21 205 | 29 346      | 20 163      | 5 075 |
| <b>08</b>     | 283 388               | 55 480       | 55 237     | 243                      | 227 908            | 130 023   | 5 914         | 124 110           | 72 143        | 16 089       | 28 403    | 27 652                | 15 016 | 25 741      | 18 306      | 3 836 |
| <b>09</b>     | 206 116               | 34 356       | 34 278     | 77                       | 171 761            | 93 907    | 4 716         | 89 191            | 61 249        | 14 590       | 26 974    | 19 685                | 9 264  | 16 605      | 12 299      | 1 253 |
| <b>10</b>     | 238 082               | 44 417       | 44 414     | 2                        | 193 665            | 116 055   | 5 199         | 110 856           | 59 307        | 15 639       | 21 660    | 22 008                | 8 759  | 18 303      | 13 191      | 1 868 |
| <b>09 Oct</b> | 18 828                | 3 040        | 3 034      | 6                        | 15 787             | 8 476     | 370           | 8 106             | 5 797         | 1 343        | 2 360     | 2 094                 | 1 070  | 1 514       | 1 078       | 161   |
| <b>Nov</b>    | 18 923                | 3 051        | 3 051      | 0                        | 15 872             | 8 860     | 459           | 8 401             | 5 435         | 1 284        | 2 144     | 2 007                 | 883    | 1 577       | 1 174       | 129   |
| <b>Dic</b>    | 17 733                | 2 975        | 2 975      | 0                        | 14 757             | 7 913     | 419           | 7 494             | 5 145         | 1 250        | 1 947     | 1 947                 | 903    | 1 700       | 1 258       | 137   |
| <b>10 Ene</b> | 16 601                | 3 077        | 3 076      | 0                        | 13 525             | 8 070     | 367           | 7 703             | 4 225         | 964          | 1 582     | 1 678                 | 775    | 1 231       | 898         | 96    |
| <b>Feb</b>    | 17 548                | 3 214        | 3 214      | 0                        | 14 334             | 8 643     | 362           | 8 281             | 4 420         | 1 066        | 1 668     | 1 686                 | 827    | 1 270       | 910         | 109   |
| <b>Mar</b>    | 20 945                | 3 688        | 3 688      | 0                        | 17 257             | 10 336    | 416           | 9 920             | 5 335         | 1 295        | 1 881     | 2 159                 | 1 017  | 1 585       | 1 142       | 150   |
| <b>Abr</b>    | 19 628                | 3 711        | 3 711      | 0                        | 15 917             | 9 593     | 374           | 9 219             | 4 813         | 1 241        | 1 451     | 2 120                 | 932    | 1 511       | 1 124       | 140   |
| <b>May</b>    | 20 378                | 3 729        | 3 729      | 0                        | 16 650             | 10 031    | 395           | 9 636             | 5 110         | 1 311        | 1 537     | 2 262                 | 1 042  | 1 508       | 1 115       | 120   |
| <b>Jun</b>    | 20 914                | 3 932        | 3 931      | 0                        | 16 983             | 10 408    | 401           | 10 007            | 5 084         | 1 310        | 1 633     | 2 142                 | 1 026  | 1 491       | 1 078       | 133   |
| <b>Jul</b>    | 20 666                | 3 944        | 3 943      | 0                        | 16 723             | 10 283    | 394           | 9 890             | 4 919         | 1 366        | 2 050     | 1 503                 | 502    | 1 520       | 1 105       | 130   |
| <b>Ago</b>    | 17 334                | 3 595        | 3 595      | 0                        | 13 739             | 7 937     | 450           | 7 487             | 4 531         | 1 308        | 2 044     | 1 179                 | 362    | 1 270       | 824         | 205   |
| <b>Sep</b>    | 20 248                | 3 424        | 3 423      | 0                        | 16 824             | 10 150    | 371           | 9 778             | 5 151         | 1 400        | 2 206     | 1 545                 | 566    | 1 523       | 1 112       | 144   |
| <b>Oct</b>    | 21 093                | 3 816        | 3 816      | 0                        | 17 277             | 10 350    | 612           | 9 738             | 5 187         | 1 431        | 2 057     | 1 700                 | 563    | 1 740       | 1 144       | 338   |
| <b>Nov</b>    | 21 405                | 3 815        | 3 815      | 0                        | 17 590             | 10 407    | 555           | 9 852             | 5 307         | 1 425        | 1 769     | 2 113                 | 561    | 1 876       | 1 445       | 135   |
| <b>Dic</b>    | 21 321                | 4 474        | 4 473      | 0                        | 16 848             | 9 848     | 501           | 9 346             | 5 224         | 1 522        | 1 781     | 1 921                 | 585    | 1 776       | 1 295       | 170   |
| <b>11 Ene</b> | 20 882                | 4 922        | 4 922      | 0                        | 15 960             | 10 181    | 544           | 9 637             | 4 405         | 1 138        | 1 842     | 1 425                 | 584    | 1 375       | 1 023       | 121   |

**18. ESTADÍSTICAS DE ADUANAS**  
**A) Importaciones/introducciones**

**18.3 Distribución geográfica**

Ministerio de Economía y Hacienda

Millones de euros

|               | 1       | Unión Europea (UE 27) |               |           |        |                   |        |        | OCDE      |        |       |        | 13     | 14     | 15    |      |
|---------------|---------|-----------------------|---------------|-----------|--------|-------------------|--------|--------|-----------|--------|-------|--------|--------|--------|-------|------|
|               |         | 2=3+7                 | Zona del Euro |           |        | Resto de la UE 27 |        | 9      | Del cual: |        |       | 12     |        |        |       |      |
|               |         |                       | 3             | Del cual: |        |                   | 7      |        | 8         | 10     | 11    |        |        |        |       | OPEP |
|               |         |                       |               | 4         | 5      | 6                 |        |        |           |        |       |        |        |        |       |      |
| <b>04</b>     | 208 411 | 135 216               | 113 255       | 33 366    | 31 840 | 18 947            | 21 961 | 12 794 | 160 739   | 7 494  | 5 750 | 12 178 | 6 248  | 8 531  | 4 410 |      |
| <b>05</b>     | 232 954 | 142 821               | 119 455       | 34 357    | 32 851 | 19 891            | 23 366 | 13 236 | 170 583   | 7 484  | 5 923 | 17 142 | 8 077  | 11 709 | 4 905 |      |
| <b>06</b>     | 262 687 | 154 753               | 129 214       | 37 281    | 33 520 | 21 712            | 25 538 | 13 285 | 185 138   | 8 587  | 5 918 | 21 486 | 10 026 | 14 370 | 6 306 |      |
| <b>07</b>     | 285 038 | 171 037               | 143 524       | 43 645    | 35 001 | 24 850            | 27 513 | 14 146 | 203 264   | 9 996  | 6 082 | 20 131 | 9 348  | 18 493 | 6 074 |      |
| <b>08</b>     | 283 388 | 157 021               | 130 966       | 39 509    | 31 472 | 21 785            | 26 055 | 13 025 | 188 162   | 11 283 | 5 121 | 27 652 | 10 901 | 20 493 | 5 095 |      |
| <b>09</b>     | 206 116 | 119 572               | 97 650        | 27 679    | 24 136 | 14 916            | 21 922 | 9 904  | 141 826   | 8 448  | 3 171 | 16 981 | 7 512  | 14 457 | 3 485 |      |
| <b>10</b>     | 238 082 | 129 959               | 104 560       | 27 939    | 25 557 | 16 695            | 25 399 | 10 788 | 154 743   | 9 364  | 3 472 | 24 290 | 10 684 | 18 867 | 3 735 |      |
| <b>09 Oct</b> | P       | 18 828                | 11 084        | 8 956     | 2 454  | 2 328             | 1 388  | 2 128  | 991       | 13 066 | 758   | 338    | 1 591  | 606    | 1 294 | 307  |
| <b>Nov</b>    | P       | 18 923                | 11 048        | 8 962     | 2 477  | 2 304             | 1 450  | 2 086  | 859       | 13 061 | 739   | 312    | 1 573  | 690    | 1 269 | 311  |
| <b>Dic</b>    | P       | 17 733                | 10 201        | 8 217     | 2 197  | 2 000             | 1 303  | 1 984  | 827       | 12 010 | 646   | 263    | 1 470  | 716    | 1 318 | 301  |
| <b>10 Ene</b> | P       | 16 601                | 9 160         | 7 438     | 1 988  | 1 997             | 1 063  | 1 722  | 765       | 10 936 | 644   | 287    | 1 684  | 596    | 1 364 | 300  |
| <b>Feb</b>    | P       | 17 548                | 9 929         | 7 904     | 2 190  | 1 947             | 1 248  | 2 025  | 840       | 11 689 | 645   | 273    | 1 810  | 599    | 1 352 | 273  |
| <b>Mar</b>    | P       | 20 945                | 11 668        | 9 410     | 2 537  | 2 392             | 1 474  | 2 258  | 951       | 13 938 | 844   | 345    | 2 128  | 1 090  | 1 524 | 422  |
| <b>Abr</b>    | P       | 19 628                | 11 083        | 9 055     | 2 470  | 2 059             | 1 506  | 2 027  | 875       | 13 215 | 728   | 314    | 2 158  | 820    | 1 294 | 340  |
| <b>May</b>    | P       | 20 378                | 11 547        | 9 011     | 2 466  | 2 248             | 1 406  | 2 536  | 1 139     | 13 579 | 785   | 327    | 1 763  | 922    | 1 460 | 298  |
| <b>Jun</b>    | P       | 20 914                | 11 628        | 9 339     | 2 598  | 2 267             | 1 530  | 2 289  | 905       | 13 762 | 807   | 303    | 2 274  | 875    | 1 550 | 319  |
| <b>Jul</b>    | P       | 20 666                | 11 010        | 8 996     | 2 396  | 2 233             | 1 505  | 2 014  | 791       | 13 368 | 905   | 249    | 2 233  | 854    | 1 817 | 295  |
| <b>Ago</b>    | P       | 17 334                | 8 593         | 6 870     | 1 847  | 1 658             | 1 012  | 1 723  | 796       | 10 182 | 599   | 225    | 2 054  | 883    | 1 725 | 238  |
| <b>Sep</b>    | P       | 20 248                | 11 234        | 9 093     | 2 457  | 2 160             | 1 405  | 2 141  | 913       | 13 027 | 741   | 289    | 1 700  | 956    | 1 924 | 293  |
| <b>Oct</b>    | P       | 21 093                | 11 428        | 9 302     | 2 323  | 2 307             | 1 537  | 2 126  | 845       | 13 936 | 892   | 274    | 2 109  | 839    | 1 661 | 290  |
| <b>Nov</b>    | P       | 21 405                | 11 513        | 9 222     | 2 462  | 2 216             | 1 475  | 2 290  | 961       | 13 863 | 866   | 307    | 1 902  | 1 168  | 1 608 | 342  |
| <b>Dic</b>    | P       | 21 321                | 11 166        | 8 917     | 2 205  | 2 073             | 1 532  | 2 250  | 1 006     | 13 249 | 910   | 277    | 2 475  | 1 082  | 1 588 | 323  |
| <b>11 Ene</b> | P       | 20 882                | 10 567        | 8 557     | 2 167  | 2 340             | 1 299  | 2 010  | 874       | 12 925 | 856   | 278    | 2 354  | 891    | 1 669 | 292  |

**18. ESTADÍSTICAS DE ADUANAS**  
**B) Exportaciones/expediciones**

**18.4 Por productos**

Ministerio de Economía y Hacienda

Millones de euros

|               | 1=2+5   | Productos energéticos |       |       | Productos no energéticos |                    |       |        |                   |        |        |           |                   |        |                   |       |                   |
|---------------|---------|-----------------------|-------|-------|--------------------------|--------------------|-------|--------|-------------------|--------|--------|-----------|-------------------|--------|-------------------|-------|-------------------|
|               |         | 2=3+4                 | 3     | 4     | 5=6+9+14                 | Bienes intermedios |       |        | Bienes de consumo |        |        |           | Bienes de capital |        |                   |       |                   |
|               |         |                       |       |       |                          | 6=7+8              | 7     | 8      | 9=10+12           | 10     | 11     | Duraderos |                   | 14     | de los que        |       |                   |
|               |         |                       |       |       |                          |                    |       |        |                   |        |        | Total     | Agrícolas         |        | Indus-<br>triales | Total | Alimen-<br>ticios |
| <b>04</b>     | 146 925 | 5 185                 | 4 352 | 834   | 141 739                  | 69 616             | 774   | 68 842 | 58 929            | 18 189 | 12 397 | 28 342    | 21 141            | 13 195 | 5 841             | 6 344 |                   |
| <b>05</b>     | 155 005 | 6 381                 | 5 328 | 1 053 | 148 623                  | 74 505             | 713   | 73 792 | 59 271            | 18 806 | 13 744 | 26 721    | 19 366            | 14 848 | 6 422             | 7 403 |                   |
| <b>06</b>     | 170 439 | 7 483                 | 5 884 | 1 599 | 162 956                  | 83 125             | 795   | 82 330 | 62 737            | 19 936 | 14 960 | 27 840    | 19 416            | 17 094 | 7 182             | 8 822 |                   |
| <b>07</b>     | 185 023 | 8 237                 | 6 643 | 1 594 | 176 786                  | 92 536             | 1 122 | 91 414 | 66 493            | 21 109 | 16 441 | 28 944    | 21 740            | 17 756 | 8 051             | 8 518 |                   |
| <b>08</b>     | 189 228 | 12 032                | 9 989 | 2 044 | 177 196                  | 92 383             | 1 194 | 91 189 | 67 976            | 22 567 | 18 245 | 27 165    | 20 429            | 16 837 | 8 745             | 6 979 |                   |
| <b>09</b>     | 159 890 | 6 940                 | 5 417 | 1 523 | 152 950                  | 75 494             | 904   | 74 590 | 63 765            | 22 033 | 18 360 | 23 372    | 18 693            | 13 691 | 7 796             | 4 842 |                   |
| <b>10</b>     | 185 799 | 8 983                 | 7 214 | 1 769 | 176 816                  | 98 098             | 1 099 | 96 999 | 63 006            | 23 844 | 14 550 | 24 611    | 19 624            | 15 712 | 8 735             | 5 943 |                   |
| <b>09 Oct</b> | P       | 14 918                | 709   | 524   | 184                      | 14 210             | 7 382 | 83     | 7 299             | 5 574  | 1 702  | 1 582     | 2 289             | 1 852  | 1 254             | 754   | 415               |
| <b>Nov</b>    | P       | 14 068                | 533   | 441   | 92                       | 13 535             | 6 680 | 56     | 6 624             | 5 733  | 1 969  | 1 511     | 2 253             | 1 816  | 1 122             | 599   | 429               |
| <b>Dic</b>    | P       | 13 661                | 589   | 412   | 177                      | 13 073             | 6 315 | 49     | 6 266             | 5 326  | 2 059  | 1 517     | 1 751             | 1 352  | 1 431             | 695   | 643               |
| <b>10 Ene</b> | P       | 12 092                | 477   | 412   | 65                       | 11 614             | 6 179 | 48     | 6 131             | 4 683  | 1 816  | 1 071     | 1 795             | 1 514  | 753               | 410   | 269               |
| <b>Feb</b>    | P       | 13 986                | 401   | 335   | 65                       | 13 586             | 7 048 | 62     | 6 986             | 5 192  | 1 923  | 1 078     | 2 191             | 1 799  | 1 346             | 567   | 684               |
| <b>Mar</b>    | P       | 16 652                | 632   | 501   | 131                      | 16 021             | 8 787 | 95     | 8 692             | 5 965  | 2 245  | 1 498     | 2 222             | 1 794  | 1 268             | 800   | 373               |
| <b>Abr</b>    | P       | 14 623                | 646   | 525   | 121                      | 13 977             | 8 033 | 87     | 7 946             | 4 723  | 1 971  | 1 069     | 1 683             | 1 293  | 1 221             | 706   | 442               |
| <b>May</b>    | P       | 16 213                | 795   | 638   | 157                      | 15 419             | 8 612 | 87     | 8 525             | 5 114  | 2 009  | 1 010     | 2 095             | 1 685  | 1 693             | 722   | 888               |
| <b>Jun</b>    | P       | 16 203                | 708   | 563   | 145                      | 15 495             | 8 722 | 93     | 8 629             | 5 357  | 1 948  | 1 024     | 2 385             | 1 941  | 1 417             | 759   | 584               |
| <b>Jul</b>    | P       | 16 379                | 880   | 676   | 204                      | 15 499             | 8 851 | 119    | 8 732             | 5 346  | 1 859  | 1 344     | 2 143             | 1 703  | 1 301             | 724   | 485               |
| <b>Ago</b>    | P       | 12 874                | 932   | 792   | 140                      | 11 942             | 7 032 | 67     | 6 965             | 3 837  | 1 671  | 1 255     | 911               | 608    | 1 074             | 773   | 233               |
| <b>Sep</b>    | P       | 15 902                | 748   | 646   | 102                      | 15 154             | 8 529 | 92     | 8 437             | 5 366  | 1 696  | 1 432     | 2 238             | 1 801  | 1 259             | 732   | 444               |
| <b>Oct</b>    | P       | 17 393                | 937   | 709   | 228                      | 16 456             | 9 257 | 124    | 9 134             | 5 587  | 1 994  | 1 175     | 2 418             | 1 926  | 1 612             | 901   | 619               |
| <b>Nov</b>    | P       | 17 525                | 938   | 739   | 199                      | 16 587             | 9 083 | 138    | 8 945             | 6 098  | 2 388  | 1 124     | 2 585             | 2 036  | 1 406             | 842   | 464               |
| <b>Dic</b>    | P       | 15 956                | 889   | 677   | 212                      | 15 068             | 7 967 | 88     | 7 879             | 5 738  | 2 324  | 1 470     | 1 945             | 1 525  | 1 362             | 797   | 459               |
| <b>11 Ene</b> | P       | 15 955                | 943   | 710   | 233                      | 15 012             | 8 410 | 97     | 8 314             | 5 458  | 2 189  | 1 193     | 2 077             | 1 733  | 1 143             | 585   | 486               |

**18. ESTADÍSTICAS DE ADUANAS**  
**A) Exportaciones/expediciones**

**18.5 Distribución geográfica**

Ministerio de Economía y Hacienda

Millones de euros

|               | 1       | Unión Europea (UE 27) |               |           |          |                   |        |        | OCDE      |       |       |       | 13    | 14    | 15    |
|---------------|---------|-----------------------|---------------|-----------|----------|-------------------|--------|--------|-----------|-------|-------|-------|-------|-------|-------|
|               |         | 2=3+7                 | Zona del Euro |           |          | Resto de la UE 27 |        | 9      | Del cual: |       |       | 12    |       |       |       |
|               |         |                       | 3             | Del cual: |          |                   | 7      |        | 8         | 10    | 11    |       |       |       |       |
|               |         |                       |               | Total     | Alemania | Francia           |        |        |           |       |       |       |       |       |       |
| 4             | 5       | 6                     | 7             | 8         | 9        | 10                | 11     | 12     |           |       |       |       |       |       |       |
| <b>04</b>     | 146 925 | 109 225               | 88 236        | 17 084    | 28 487   | 13 276            | 20 988 | 13 266 | 123 749   | 5 802 | 1 167 | 3 853 | 4 464 | 1 162 | 1 306 |
| <b>05</b>     | 155 005 | 112 118               | 90 182        | 17 608    | 29 740   | 12 954            | 21 936 | 13 026 | 128 991   | 6 393 | 1 153 | 4 204 | 4 988 | 1 527 | 1 494 |
| <b>06</b>     | 170 439 | 121 206               | 97 254        | 18 592    | 31 895   | 14 529            | 23 952 | 13 579 | 139 782   | 7 526 | 1 266 | 4 455 | 6 710 | 1 722 | 1 742 |
| <b>07</b>     | 185 023 | 130 861               | 105 469       | 19 893    | 34 787   | 16 475            | 25 392 | 14 279 | 149 519   | 7 442 | 1 304 | 5 449 | 5 871 | 2 127 | 1 727 |
| <b>08</b>     | 189 228 | 130 759               | 105 041       | 19 897    | 34 491   | 15 177            | 25 718 | 13 381 | 148 878   | 7 544 | 1 458 | 7 091 | 5 930 | 2 153 | 1 799 |
| <b>09</b>     | 159 890 | 110 504               | 91 170        | 17 700    | 30 923   | 13 070            | 19 335 | 10 092 | 126 279   | 5 706 | 1 213 | 6 280 | 4 870 | 1 986 | 1 953 |
| <b>10</b>     | 185 799 | 125 767               | 103 319       | 19 453    | 33 956   | 16 296            | 22 448 | 11 496 | 144 921   | 6 530 | 1 423 | 7 004 | 6 521 | 2 648 | 2 491 |
| <b>09 Oct</b> | 14 918  | 10 145                | 8 423         | 1 615     | 2 825    | 1 242             | 1 722  | 896    | 11 755    | 489   | 129   | 535   | 457   | 211   | 154   |
| <b>Nov</b>    | 14 068  | 9 846                 | 8 061         | 1 598     | 2 693    | 1 142             | 1 785  | 906    | 11 152    | 445   | 98    | 473   | 431   | 168   | 152   |
| <b>Dic</b>    | 13 661  | 8 859                 | 7 242         | 1 317     | 2 338    | 1 018             | 1 618  | 847    | 10 145    | 507   | 120   | 525   | 511   | 215   | 430   |
| <b>10 Ene</b> | 12 092  | 8 671                 | 7 148         | 1 332     | 2 537    | 1 004             | 1 522  | 808    | 9 795     | 351   | 101   | 371   | 356   | 146   | 173   |
| <b>Feb</b>    | 13 986  | 9 536                 | 7 893         | 1 477     | 2 821    | 1 159             | 1 643  | 890    | 10 932    | 450   | 117   | 486   | 490   | 180   | 407   |
| <b>Mar</b>    | 16 652  | 11 427                | 9 489         | 1 663     | 3 200    | 1 397             | 1 938  | 1 008  | 13 125    | 580   | 121   | 694   | 556   | 245   | 183   |
| <b>Abr</b>    | 14 623  | 10 042                | 8 189         | 1 579     | 2 723    | 1 305             | 1 853  | 944    | 11 550    | 494   | 133   | 589   | 453   | 200   | 171   |
| <b>May</b>    | 16 213  | 10 928                | 9 058         | 1 814     | 3 005    | 1 484             | 1 870  | 1 019  | 12 548    | 556   | 106   | 511   | 492   | 204   | 184   |
| <b>Jun</b>    | 16 203  | 10 900                | 8 972         | 1 738     | 3 020    | 1 483             | 1 928  | 1 019  | 12 673    | 582   | 126   | 675   | 584   | 220   | 192   |
| <b>Jul</b>    | 16 379  | 10 752                | 8 879         | 1 636     | 2 800    | 1 387             | 1 873  | 1 030  | 12 772    | 754   | 138   | 623   | 653   | 267   | 220   |
| <b>Ago</b>    | 12 874  | 8 083                 | 6 409         | 1 294     | 1 814    | 1 020             | 1 674  | 779    | 9 494     | 492   | 92    | 596   | 542   | 222   | 164   |
| <b>Sep</b>    | 15 902  | 11 100                | 9 162         | 1 641     | 3 095    | 1 395             | 1 938  | 959    | 12 623    | 485   | 111   | 504   | 548   | 229   | 191   |
| <b>Oct</b>    | 17 393  | 11 850                | 9 706         | 1 759     | 3 150    | 1 691             | 2 144  | 1 102  | 13 548    | 616   | 126   | 625   | 593   | 234   | 203   |
| <b>Nov</b>    | 17 525  | 11 826                | 9 706         | 1 914     | 3 089    | 1 664             | 2 120  | 1 026  | 13 595    | 604   | 127   | 728   | 646   | 253   | 203   |
| <b>Dic</b>    | 15 956  | 10 653                | 8 708         | 1 605     | 2 703    | 1 307             | 1 945  | 912    | 12 267    | 565   | 127   | 603   | 609   | 249   | 201   |
| <b>11 Ene</b> | 15 955  | 10 865                | 8 879         | 1 793     | 2 931    | 1 349             | 1 987  | 985    | 12 809    | 572   | 143   | 453   | 493   | 234   | 160   |

**18. ESTADÍSTICAS DE ADUANAS**  
**C) Índices de valor unitario**

**18.6 Importaciones/introducciones**

Ministerio de Economía y Hacienda

Base 2000 = 100

|               | 1     | Bienes de consumo |                 |       |                   | 5     | Bienes intermedios |           |                |       |    |
|---------------|-------|-------------------|-----------------|-------|-------------------|-------|--------------------|-----------|----------------|-------|----|
|               |       | 2                 | 3               | 4     | Bienes de capital |       | 6                  | 7         | No energéticos |       |    |
|               |       |                   |                 |       |                   |       |                    |           | 8              | 9     | 10 |
| Total         | Total | Alimenticios      | No alimenticios | Total | Energéticos       | Total | Industriales       | Agrícolas |                |       |    |
| <b>06</b>     | 105,2 | 103,3             | 102,0           | 103,8 | 84,8              | 111,3 | 149,3              | 102,4     | 102,8          | 104,5 |    |
| <b>07</b>     | 106,3 | 104,4             | 103,2           | 104,9 | 82,6              | 113,2 | 147,5              | 105,5     | 105,5          | 111,9 |    |
| <b>08</b>     | 110,2 | 104,3             | 106,1           | 104,0 | 84,0              | 119,5 | 177,4              | 104,6     | 105,4          | 123,8 |    |
| <b>09</b>     | 98,5  | 100,9             | 99,5            | 101,6 | 79,7              | 102,2 | 127,1              | 95,3      | 98,0           | 101,2 |    |
| <b>10</b>     | 103,6 | 102,9             | 104,6           | 102,6 | 81,9              | 109,1 | 158,1              | 97,5      | 98,9           | 111,4 |    |
| <b>09 Jun</b> | 98,2  | 100,6             | 97,7            | 102,0 | 82,5              | 101,8 | 126,8              | 95,5      | 96,8           | 96,3  |    |
| <b>Jul</b>    | 98,3  | 96,4              | 98,3            | 96,1  | 84,3              | 103,6 | 131,1              | 96,0      | 98,8           | 98,7  |    |
| <b>Ago</b>    | 95,8  | 95,3              | 95,7            | 95,4  | 73,0              | 101,6 | 133,3              | 91,0      | 97,0           | 98,1  |    |
| <b>Sep</b>    | 98,5  | 102,9             | 97,2            | 104,8 | 69,0              | 102,6 | 131,0              | 96,0      | 96,2           | 100,6 |    |
| <b>Oct</b>    | 96,9  | 95,8              | 95,5            | 96,2  | 80,4              | 101,9 | 129,9              | 94,5      | 96,3           | 99,0  |    |
| <b>Nov</b>    | 97,3  | 94,3              | 98,0            | 93,4  | 79,8              | 103,6 | 137,7              | 95,4      | 96,3           | 96,0  |    |
| <b>Dic</b>    | 98,4  | 96,5              | 100,3           | 95,6  | 80,2              | 104,0 | 136,0              | 95,5      | 97,3           | 106,1 |    |
| <b>10 Ene</b> | 99,1  | 98,9              | 100,9           | 98,6  | 80,8              | 103,8 | 142,5              | 94,1      | 96,1           | 101,4 |    |
| <b>Feb</b>    | 99,3  | 99,2              | 99,9            | 99,2  | 78,2              | 104,4 | 147,9              | 94,1      | 95,5           | 106,6 |    |
| <b>Mar</b>    | 99,1  | 97,9              | 102,2           | 96,9  | 76,8              | 104,8 | 149,3              | 94,7      | 95,7           | 113,7 |    |
| <b>Abr</b>    | 100,4 | 97,7              | 102,0           | 96,5  | 79,3              | 106,5 | 155,5              | 95,0      | 96,6           | 101,8 |    |
| <b>May</b>    | 103,7 | 98,3              | 100,9           | 97,7  | 81,0              | 111,4 | 167,0              | 99,1      | 100,4          | 105,2 |    |
| <b>Jun</b>    | 104,6 | 101,2             | 103,2           | 100,7 | 80,9              | 111,4 | 165,4              | 99,2      | 100,1          | 121,1 |    |
| <b>Jul</b>    | 103,3 | 103,7             | 104,7           | 103,5 | 85,4              | 107,8 | 154,5              | 96,6      | 98,3           | 104,5 |    |
| <b>Ago</b>    | 107,6 | 108,1             | 107,9           | 108,3 | 86,5              | 112,6 | 161,6              | 99,0      | 101,6          | 112,4 |    |
| <b>Sep</b>    | 105,0 | 107,7             | 106,0           | 108,5 | 80,1              | 109,7 | 157,9              | 99,5      | 100,3          | 115,0 |    |
| <b>Oct</b>    | 105,6 | 107,6             | 105,7           | 108,5 | 80,7              | 110,6 | 158,5              | 99,5      | 100,7          | 112,6 |    |
| <b>Nov</b>    | 107,1 | 107,2             | 106,3           | 107,8 | 91,3              | 111,4 | 160,0              | 100,2     | 101,3          | 118,7 |    |
| <b>Dic</b>    | 108,6 | 109,0             | 112,6           | 107,8 | 82,3              | 114,5 | 174,6              | 99,0      | 100,6          | 120,9 |    |
| <b>11 Ene</b> | 110,6 | 108,7             | 106,8           | 109,6 | 73,4              | 118,9 | 184,1              | 101,5     | 104,2          | 127,1 |    |



**18. ESTADÍSTICAS DE ADUANAS**  
**C) Índices de valor unitario**

**18.7 Exportaciones/expediciones**

Ministerio de Economía y Hacienda

Base 2000 = 100

|               | Total | Bienes de consumo |             |                | Bienes de capital | Bienes intermedios |             |                |              |           |
|---------------|-------|-------------------|-------------|----------------|-------------------|--------------------|-------------|----------------|--------------|-----------|
|               |       | Total             | Alimenticio | No alimenticio |                   | Total              | Energéticos | No energéticos |              |           |
|               |       |                   |             |                |                   |                    |             | Total          | Industriales | Agrícolas |
| 1             | 2     | 3                 | 4           | 5              | 6                 | 7                  | 8           | 9              | 10           |           |
| <b>06</b>     | 108,5 | 110,5             | 112,0       | 110,2          | 94,9              | 109,6              | 164,9       | 107,0          | 107,0        | 105,4     |
| <b>07</b>     | 111,3 | 113,1             | 115,3       | 112,7          | 93,7              | 113,3              | 171,5       | 110,7          | 110,6        | 106,3     |
| <b>08</b>     | 113,3 | 113,8             | 120,7       | 111,4          | 95,1              | 116,3              | 220,5       | 110,7          | 111,3        | 107,4     |
| <b>09</b>     | 105,7 | 110,7             | 117,7       | 108,2          | 89,2              | 105,1              | 151,3       | 102,8          | 103,0        | 98,3      |
| <b>10</b>     | 108,3 | 113,5             | 122,8       | 109,8          | 84,0              | 109,3              | 171,8       | 106,4          | 106,4        | 100,2     |
| <b>09 Jun</b> | 106,3 | 113,1             | 115,3       | 112,8          | 90,2              | 104,5              | 163,0       | 101,7          | 101,7        | 98,5      |
| <i>Jul</i>    | 107,4 | 113,8             | 116,1       | 113,0          | 93,0              | 105,3              | 145,1       | 103,6          | 103,3        | 97,8      |
| <i>Ago</i>    | 101,9 | 109,5             | 113,0       | 108,9          | 90,5              | 99,6               | 140,3       | 97,2           | 98,4         | 97,5      |
| <i>Sep</i>    | 104,5 | 110,7             | 118,0       | 108,1          | 80,5              | 104,9              | 150,7       | 102,6          | 103,0        | 97,4      |
| <i>Oct</i>    | 105,3 | 110,7             | 118,2       | 107,9          | 86,0              | 105,4              | 144,3       | 103,4          | 103,8        | 96,8      |
| <i>Nov</i>    | 105,5 | 109,0             | 114,5       | 107,2          | 93,1              | 105,4              | 144,0       | 103,5          | 103,5        | 101,0     |
| <i>Dic</i>    | 105,3 | 108,9             | 117,6       | 105,4          | 93,3              | 104,7              | 154,0       | 102,6          | 102,2        | 101,3     |
| <b>10 Ene</b> | 105,8 | 110,2             | 118,2       | 107,3          | 82,5              | 106,6              | 150,3       | 104,6          | 104,6        | 104,8     |
| <i>Feb</i>    | 105,3 | 112,2             | 121,9       | 108,5          | 80,8              | 105,4              | 156,9       | 103,7          | 103,1        | 95,7      |
| <i>Mar</i>    | 105,3 | 112,1             | 127,6       | 105,6          | 77,9              | 105,6              | 156,4       | 103,7          | 103,4        | 95,0      |
| <i>Abr</i>    | 105,5 | 105,9             | 123,9       | 97,3           | 85,0              | 108,5              | 175,8       | 105,8          | 105,6        | 96,6      |
| <i>May</i>    | 107,1 | 111,1             | 123,7       | 105,7          | 80,5              | 109,6              | 172,3       | 106,7          | 106,8        | 101,6     |
| <i>Jun</i>    | 109,2 | 114,8             | 125,9       | 110,4          | 81,0              | 110,8              | 181,5       | 108,1          | 107,7        | 101,6     |
| <i>Jul</i>    | 111,5 | 116,8             | 126,1       | 113,3          | 85,5              | 112,6              | 170,7       | 109,7          | 109,9        | 104,6     |
| <i>Ago</i>    | 108,8 | 114,2             | 122,7       | 110,8          | 90,6              | 108,4              | 176,8       | 103,9          | 104,8        | 101,4     |
| <i>Sep</i>    | 110,4 | 115,9             | 122,3       | 113,8          | 86,7              | 110,8              | 176,7       | 107,7          | 107,8        | 96,5      |
| <i>Oct</i>    | 110,6 | 118,3             | 123,5       | 116,8          | 86,9              | 110,1              | 174,6       | 107,0          | 107,1        | 99,5      |
| <i>Nov</i>    | 110,3 | 115,9             | 121,9       | 114,1          | 85,5              | 111,0              | 179,9       | 107,6          | 107,8        | 103,0     |
| <i>Dic</i>    | 109,5 | 113,6             | 117,4       | 113,2          | 88,0              | 110,6              | 176,0       | 107,2          | 107,5        | 101,6     |
| <b>11 Ene</b> | 112,0 | 115,6             | 114,1       | 119,4          | 80,3              | 115,3              | 223,1       | 110,8          | 110,5        | 107,2     |

19 TIPOS DE INTERÉS  
INTEREST RATES

**19. TIPOS DE INTERÉS**  
**A) Tipos de interés legales**

**19.1 Tipos de interés legales, EURIBOR, MIBOR y otros tipos oficiales de referencia del mercado hipotecario (a)**

Porcentajes

|    |     | Tipos legales |                                    |                                  |   |   | Mercado hipotec: Tipos de refer. ofic. (Resoluc. B.E.21/1/1994 y CBE 7/99) |                  |   |   |                 |                       | Fecha publicación BOE   |                      | Deuda pública índice nominal para pagos semestrales (col.11) (R.DGTFP. 5/12/89) |                       |
|----|-----|---------------|------------------------------------|----------------------------------|---|---|--|------------------|---|---|-----------------|-----------------------|---|----------------------|---|-----------------------|
|    |     | Interés legal | Interés básico del Banco de España | Interés Ley enjuiciamiento civil | Interés de demora a efectos tributarios | Interés de demora en operaciones comerciales Ley 3/04 | Interbancarios   |                  | Tipo activo de referencia de cajas de ahorros (Indicador CECA). | Tipo medio préstamos hipotecarios a más de tres años. Adquisición de vivienda libre. (Resolución DGTFP de 4/2/1991) |                 |                       | Deuda públ. Rendimiento interno merc. secund. entre 2 y 6 años (R.DGTFP. 5/12/89) | Tipos cols. 6,7 y 12 |   | Resto tipos oficiales |
|    |     |               |                                    |                                  |   |   | MIBOR a un año   | EURIBOR a un año |   | Bancos  | Cajas de ahorro | Conjunto de entidades |   |                      |   |                       |
|    |     |               |                                    |                                  |   |   |  |                  |   |   |                 |                       |   | 6                    |   | 7                     |
| 05 | M   | 4,00          | -                                  | 6,00                             | 5,00                                    | 9,07  | 2,335  | 2,334            | 4,479   | 3,181   | 3,373           | 3,283                 | 2,681   | ...                  | ...   | 2,663                 |
| 06 | M   | 4,00          | -                                  | 6,00                             | 5,00                                    | 9,54  | 3,432  | 3,436            | 5,021   | 4,117   | 4,222           | 4,173                 | 3,349   | ...                  | ...   | 3,322                 |
| 07 | M   | 5,00          | -                                  | 7,00                             | 6,25                                    | 10,83   | 4,445  | 4,450            | 5,771   | 5,203   | 5,276           | 5,242                 | 4,081   | ...                  | ...   | 4,040                 |
| 08 | M   | 5,50          | -                                  | 7,50                             | 7,00                                    | 11,14   | 4,807  | 4,813            | 6,521   | 5,780   | 5,921           | 5,857                 | 4,059   | ...                  | ...   | 4,018                 |
| 09 | M   | 4,38          | -                                  | 6,38                             | 5,50                                    | 8,75  | 1,618  | 1,618            | 5,052   | 3,151   | 3,653           | 3,439                 | 2,827   | ...                  | ...   | 2,806                 |
| 10 | M   | 4,00          | -                                  | 6,00                             | 5,00                                    | 8,00  | 1,350  | 1,350            | 4,750   | 2,508   | 2,972           | 2,770                 | 2,660   | ...                  | ...   | 2,643                 |
| 09 | Nov | 4,00          | -                                  | 6,00                             | 5,00                                    | 8,00  | 1,231  | 1,231            | 4,875   | 2,487   | 3,123           | 2,859                 | 2,437   | 2-12-09              | 18-12-09  | 2,423                 |
|    | Dic | 4,00          | -                                  | 6,00                             | 5,00                                    | 8,00  | 1,241  | 1,242            | 4,625   | 2,484   | 3,058           | 2,819                 | 2,372   | 5-01-10              | 20-01-10  | 2,358                 |
| 10 | Ene | 4,00          | -                                  | 6,00                             | 5,00                                    | 8,00  | 1,232  | 1,232            | 5,125   | 2,487   | 3,025           | 2,810                 | 2,351   | 2-02-10              | 18-02-10  | 2,337                 |
|    | Feb | 4,00          | -                                  | 6,00                             | 5,00                                    | 8,00  | 1,253  | 1,225            | 4,875   | 2,425   | 3,089           | 2,813                 | 2,371   | 2-03-10              | 18-03-10  | 2,357                 |
|    | Mar | 4,00          | -                                  | 6,00                             | 5,00                                    | 8,00  | 1,199  | 1,215            | 4,375   | 2,476   | 3,009           | 2,780                 | 2,366   | 6-04-10              | 21-04-10  | 2,352                 |
|    | Abr | 4,00          | -                                  | 6,00                             | 5,00                                    | 8,00  | 1,222  | 1,225            | 4,750   | 2,499   | 2,996           | 2,786                 | 2,368   | 4-05-10              | 20-05-10  | 2,355                 |
|    | May | 4,00          | -                                  | 6,00                             | 5,00                                    | 8,00  | 1,249  | 1,249            | 4,750   | 2,324   | 2,920           | 2,674                 | 2,457   | 2-06-10              | 18-06-10  | 2,442                 |
|    | Jun | 4,00          | -                                  | 6,00                             | 5,00                                    | 8,00  | 1,281  | 1,281            | 4,500   | 2,443   | 2,921           | 2,709                 | 2,650   | 2-07-10              | 20-07-10  | 2,633                 |
|    | Jul | 4,00          | -                                  | 6,00                             | 5,00                                    | 8,00  | 1,373  | 1,373            | 4,125   | 2,432   | 2,924           | 2,705                 | 2,739   | 4-08-10              | 19-08-10  | 2,721                 |
|    | Ago | 4,00          | -                                  | 6,00                             | 5,00                                    | 8,00  | 1,421  | 1,421            | 5,000   | 2,543   | 2,938           | 2,766                 | 2,758   | 2-09-10              | 18-09-10  | 2,739                 |
|    | Sep | 4,00          | -                                  | 6,00                             | 5,00                                    | 8,00  | 1,418  | 1,420            | 5,125   | 2,652   | 2,927           | 2,799                 | 2,850   | 2-10-10              | 20-10-10  | 2,830                 |
|    | Oct | 4,00          | -                                  | 6,00                             | 5,00                                    | 8,00  | 1,491  | 1,495            | 4,875   | 2,600   | 2,963           | 2,795                 | 2,885   | 3-11-10              | 18-11-10  | 2,865                 |
|    | Nov | 4,00          | -                                  | 6,00                             | 5,00                                    | 8,00  | 1,541  | 1,541            | 4,750   | 2,627   | 3,002           | 2,825                 | 3,005   | 2-12-10              | 18-12-10  | 2,983                 |
|    | Dic | 4,00          | -                                  | 6,00                             | 5,00                                    | 8,00  | 1,525  | 1,526            | 4,750   | 2,593   | 2,945           | 2,774                 | 3,122   | 4-01-11              | 21-01-11  | 3,098                 |
| 11 | Ene | 4,00          | -                                  | 6,00                             | 5,00                                    | 8,00  | 1,550  | 1,550            | 5,000   | 2,679   | 3,144           | 2,918                 | 3,304   | 2-02-11              | 18-02-11  | 3,277                 |
|    | Feb | 4,00          | -                                  | 6,00                             | 5,00                                    | 8,00  | 1,714  | 1,714            | 4,875   | 2,786   | 3,132           | 2,962                 | 3,510   | 2-03-11              | 19-03-11  | 3,480                 |
|    | Mar | 4,00          | -                                  | 6,00                             | 5,00                                    | 8,00  | 1,924  | 1,924            | ...   | ...   | ...             | ...                   | 3,676   | 2-04-11              | ...   | ...                   |
|    | Abr | 4,00          | -                                  | 6,00                             | 5,00                                    | 8,00  | ...  | ...              | ...   | ...   | ...             | ...                   | ...   | ...                  | ...   | ...                   |

(a) Los datos de los tipos de referencia oficiales del mercado hipotecario (columnas 6 a 12) tienen carácter oficial al publicarse en el BOE. Hasta ese momento son provisionales y su difusión en este cuadro se realiza a efectos informativos exclusivamente.

**19. TIPOS DE INTERÉS**  
**A) Tipos de interés legales**

**19.2 Tipos de interés de referencia del mercado hipotecario (no oficiales) y otros tipos de interés**

Porcentajes

|    | Tipos referencia mercado hipotecario Resolución DGTFP 20/6/1986 |                      |                                | Preferenciales |                  | Otros tipos de referencia |                  |  | Régimen fiscal activos financ. Rend.mixto art 3 Ley 14/1985 |                        |                         |       |
|----|---|----------------------|--------------------------------|----------------|------------------|---------------------------|------------------|--|---|------------------------|-------------------------|-------|
|    | Crédito tipo medio trimestral                                   | Emisión              |                                | Bancos         | Cajas de ahorros | Crédito al consumo        |                  | Tipo pasivo de cajas de ahorros (Indicador CECA) | Plazo igual o inferior a 4 años                             | Plazo desde 4 a 7 años | Plazo desde 7 a 10 años |       |
|    |   | Cédulas hipotecarias | Deuda Púb. interior 3 a 6 años |                |                  | Bancos                    | Cajas de ahorros |  |   |                        |                         |       |
|    |   |                      |                                |                |                  |                           |                  |  |   |                        |                         | 2     |
| 05 | 2,500   | 2,150                | 2,580                          | 5,03           | 4,42             | 8,75                      | 7,91             | 1,875  | 1,735   | 2,114                  | 2,532                   |       |
| 06 | 3,750   | 4,168                | 3,660                          | 5,21           | 4,53             | 8,90                      | 8,02             | 2,875  | 2,940   | 2,936                  | 3,190                   |       |
| 07 | 4,500   | 4,867                | 4,120                          | 5,46           | 5,09             | 9,01                      | 8,48             | 3,875  | -   | 3,352                  | -                       |       |
| 08 | 5,000   | 5,983                | 3,857                          | 5,53           | 5,31             | 9,54                      | 8,80             | 4,000  | 3,464   | 3,884                  | 3,665                   |       |
| 09 | 1,750   | 3,093                | 2,563                          | 5,13           | 4,74             | 9,34                      | 8,80             | 1,875  | 1,626   | 2,229                  | 3,092                   |       |
| 10 | 1,750   | 3,473                | 3,093                          | 5,11           | 4,82             | 9,80                      | 9,15             | 2,500  | 1,821   | 2,371                  | 3,315                   |       |
| 09 | Nov   | ...                  | 3,139                          | 2,660          | 5,18             | 4,74                      | 9,29             | 8,80   | 2,000   | 1,626                  | 2,229                   | 3,092 |
|    | Dic   | 1,750                | 3,093                          | 2,563          | 5,13             | 4,74                      | 9,34             | 8,80   | 1,875   | 1,626                  | 2,229                   | 3,092 |
| 10 | Ene   | ...                  | 3,197                          | 2,492          | 5,12             | 4,74                      | 9,33             | 8,89   | 1,875   | 1,710                  | 2,201                   | 3,110 |
|    | Feb   | ...                  | 3,142                          | 2,560          | 5,08             | 4,75                      | 9,33             | 8,92   | 1,875   | 1,710                  | 2,201                   | 3,110 |
|    | Mar   | 1,500                | 3,231                          | 2,579          | 5,08             | 4,75                      | 9,33             | 8,92   | 2,000   | 1,710                  | 2,201                   | 3,110 |
|    | Abr   | ...                  | 3,308                          | 2,543          | 5,12             | 4,75                      | 9,54             | 8,92   | 2,125   | 2,104                  | 2,253                   | 3,084 |
|    | May   | ...                  | 3,239                          | 2,647          | 5,11             | 4,74                      | 9,54             | 8,92   | 2,125   | 2,104                  | 2,253                   | 3,084 |
|    | Jun   | 1,500                | 3,198                          | 2,851          | 5,08             | 4,74                      | 9,55             | 8,95   | 2,250   | 2,104                  | 2,253                   | 3,084 |
|    | Jul   | ...                  | 3,113                          | 2,986          | 5,05             | 4,73                      | 9,60             | 9,02   | 2,250   | 2,654                  | 2,826                   | 3,891 |
|    | Ago   | ...                  | 3,107                          | 2,921          | 5,06             | 4,73                      | 9,60             | 9,02   | 2,250   | 2,654                  | 2,826                   | 3,891 |
|    | Sep   | 1,750                | 3,160                          | 2,952          | 5,08             | 4,73                      | 9,71             | 9,02   | 2,250   | 2,654                  | 2,826                   | 3,891 |
|    | Oct   | ...                  | 3,186                          | 3,025          | 5,08             | 4,79                      | 9,81             | 9,06   | 2,375   | 1,821                  | 2,371                   | 3,315 |
|    | Nov   | ...                  | 3,276                          | 3,046          | 5,08             | 4,72                      | 9,81             | 9,12   | 2,500   | 1,821                  | 2,371                   | 3,315 |
|    | Dic   | 1,750                | 3,473                          | 3,093          | 5,11             | 4,82                      | 9,80             | 9,15   | 2,500   | 1,821                  | 2,371                   | 3,315 |
| 11 | Ene   | ...                  | 3,690                          | 3,211          | 5,11             | 4,81                      | 9,80             | 9,23   | 2,375   | 2,974                  | 2,861                   | 4,357 |
|    | Feb   | ...                  | 3,953                          | 3,445          | 5,12             | 4,81                      | 9,80             | 9,27   | 2,500   | 2,974                  | 2,861                   | 4,357 |
|    | Mar   | ...                  | ...                            | ...            | 5,12             | 4,81                      | 9,85             | 9,41   | ...   | 2,974                  | 2,861                   | 4,357 |
|    | Abr   | ...                  | ...                            | ...            | ...              | ...                       | ...              | ...  | 2,874   | 3,511                  | 4,130                   |       |

**19. TIPOS DE INTERES**

**B) Tipos de interés aplicados por las IFM a residentes en la UEM**

**19.3 Tipos de interés (TAE y TEDR) de nuevas operaciones**

**Préstamos y créditos a hogares e ISFLSH Entidades de crédito (a)**

Porcentajes

|               | T E D R                              |                       |             |                         |                          |                |                          |                 |                         |               |                          |             |                         |               | T A E    |             |             |
|---------------|--------------------------------------|-----------------------|-------------|-------------------------|--------------------------|----------------|--------------------------|-----------------|-------------------------|---------------|--------------------------|-------------|-------------------------|---------------|----------|-------------|-------------|
|               | Descubiertos y líneas de crédito (b) | Crédito a la vivienda |             |                         |                          |                | Crédito al consumo       |                 |                         |               | Crédito para otros fines |             |                         |               | Vivienda | Consumo (c) | Otros fines |
|               |                                      | Tipo medio ponderado  | Hasta 1 año | Más de 1 y hasta 5 años | Más de 5 y hasta 10 años | Más de 10 años | Tipo medio ponderado (c) | Hasta 1 año (c) | Más de 1 y hasta 5 años | Más de 5 años | Tipo medio ponderado     | Hasta 1 año | Más de 1 y hasta 5 años | Más de 5 años |          |             |             |
| 1             | 2                                    | 3                     | 4           | 5                       | 6                        | 7              | 8                        | 9               | 10                      | 11            | 12                       | 13          | 14                      | 15            | 16       | 17          |             |
| <b>06</b>     | 12,18                                | 4,56                  | 4,53        | 4,78                    | 6,79                     | 4,74           | 8,84                     | 9,48            | 8,40                    | 8,04          | 5,09                     | 5,01        | 5,64                    | 6,13          | 4,74     | 9,41        | 5,58        |
| <b>07</b>     | 13,56                                | 5,38                  | 5,35        | 5,65                    | 7,29                     | 5,33           | 9,53                     | 10,24           | 8,86                    | 8,85          | 6,36                     | 6,33        | 6,38                    | 7,01          | 5,53     | 10,07       | 6,84        |
| <b>08</b>     | 13,43                                | 5,65                  | 5,63        | 5,71                    | 8,05                     | 5,64           | 10,48                    | 10,94           | 9,51                    | 9,89          | 6,51                     | 6,48        | 6,43                    | 7,53          | 5,83     | 10,99       | 7,03        |
| <b>09</b>     | 12,34                                | 2,53                  | 2,45        | 3,06                    | 7,17                     | 4,03           | 9,28                     | 9,72            | 8,08                    | 9,08          | 4,48                     | 4,25        | 4,84                    | 7,19          | 2,62     | 9,72        | 4,95        |
| <b>10</b>     | R 4,37                               | 2,60                  | 2,52        | 2,94                    | 7,07                     | 2,87           | 6,92                     | 5,06            | 8,07                    | 8,97          | 5,16                     | 4,92        | 5,42                    | 7,46          | 2,66     | 7,47        | 5,64        |
| <b>09 Dic</b> | 12,34                                | 2,53                  | 2,45        | 3,06                    | 7,17                     | 4,03           | 9,28                     | 9,72            | 8,08                    | 9,08          | 4,48                     | 4,25        | 4,84                    | 7,19          | 2,62     | 9,72        | 4,95        |
| <b>10 Ene</b> | 11,62                                | 2,52                  | 2,42        | 3,07                    | 7,82                     | 4,30           | 10,15                    | 11,05           | 8,23                    | 9,18          | 4,99                     | 4,81        | 5,30                    | 6,84          | 2,60     | 10,59       | 5,57        |
| <b>Feb</b>    | 11,96                                | 2,58                  | 2,49        | 3,09                    | 8,00                     | 3,95           | 9,74                     | 10,63           | 8,00                    | 9,28          | 4,82                     | 4,48        | 5,29                    | 7,68          | 2,67     | 10,22       | 5,33        |
| <b>Mar</b>    | 11,48                                | 2,51                  | 2,41        | 2,97                    | 7,30                     | 3,83           | 9,16                     | 9,66            | 7,75                    | 9,34          | 4,72                     | 4,40        | 5,35                    | 7,39          | 2,60     | 9,60        | 5,21        |
| <b>Abr</b>    | 11,60                                | 2,45                  | 2,36        | 2,89                    | 7,56                     | 3,86           | 9,25                     | 9,85            | 7,67                    | 9,03          | 4,57                     | 4,33        | 5,27                    | 6,87          | 2,55     | 9,66        | 5,13        |
| <b>May</b>    | 10,65                                | 2,42                  | 2,33        | 2,87                    | 7,57                     | 3,26           | 9,30                     | 10,17           | 7,46                    | 8,85          | 4,50                     | 4,21        | 5,16                    | 6,79          | 2,50     | 9,77        | 5,07        |
| <b>Jun</b>    | R 4,61                               | 2,36                  | 2,30        | 2,57                    | 7,79                     | 3,27           | 6,70                     | 4,86            | 7,14                    | 8,78          | 4,68                     | 4,40        | 5,16                    | 6,49          | 2,39     | 7,33        | 5,12        |
| <b>Jul</b>    | 4,60                                 | 2,46                  | 2,37        | 2,73                    | 7,53                     | 3,88           | 6,92                     | 5,32            | 7,48                    | 8,85          | 5,00                     | 4,71        | 5,37                    | 7,12          | 2,53     | 7,49        | 5,43        |
| <b>Ago</b>    | 4,64                                 | 2,55                  | 2,44        | 2,87                    | 8,14                     | 3,31           | 7,11                     | 5,45            | 7,97                    | 9,01          | 5,49                     | 5,38        | 5,33                    | 7,08          | 2,60     | 7,75        | 6,06        |
| <b>Sep</b>    | 4,37                                 | 2,61                  | 2,50        | 2,87                    | 8,33                     | 3,84           | 7,23                     | 5,79            | 7,51                    | 9,15          | 5,38                     | 5,16        | 5,48                    | 7,32          | 2,66     | 7,88        | 5,91        |
| <b>Oct</b>    | 4,37                                 | 2,64                  | 2,54        | 2,91                    | 6,75                     | 3,35           | 7,12                     | 5,41            | 7,91                    | 9,13          | 5,37                     | 5,11        | 5,52                    | 7,53          | 2,70     | 7,83        | 5,97        |
| <b>Nov</b>    | 4,40                                 | 2,66                  | 2,56        | 2,99                    | 7,09                     | 3,09           | 7,19                     | 5,07            | 8,47                    | 9,19          | 5,18                     | 4,96        | 5,20                    | 7,54          | 2,72     | 7,77        | 5,66        |
| <b>Dic</b>    | 4,37                                 | 2,60                  | 2,52        | 2,94                    | 7,07                     | 2,87           | 6,92                     | 5,06            | 8,07                    | 8,97          | 5,16                     | 4,92        | 5,42                    | 7,46          | 2,66     | 7,47        | 5,64        |
| <b>11 Ene</b> | P 4,50                               | 2,88                  | 2,76        | 3,22                    | 7,37                     | 2,93           | 7,69                     | 5,66            | 8,86                    | 9,38          | 5,68                     | 5,47        | 5,76                    | 7,62          | 2,92     | 8,30        | 6,26        |
| <b>Feb</b>    | 4,47                                 | 2,97                  | 2,84        | 3,27                    | 7,45                     | 3,06           | 7,89                     | 5,88            | 8,70                    | 9,49          | 5,64                     | 5,31        | 5,94                    | 8,07          | 3,01     | 8,55        | 6,19        |

Nota: Los plazos van referidos al período inicial de fijación del tipo. Por ejemplo, un préstamo a 15 años a tipo variable revisable anualmente, se clasifica en el plazo 'hasta un año'.

a. TAE:Tasa anual equivalente. TEDR:Tipo efectivo definición restringida, que equivale a TAE sin incluir comisiones.

b. Hasta mayo de 2010, inclusive, esta columna incluye sólo descubiertos en cuenta (véase nota de novedades del Boletín Estadístico de julio-agosto de 2010).

c. Hasta mayo de 2010, inclusive, esta columna incluye el crédito concedido a través de tarjetas de crédito (véase nota de novedades del Boletín Estadístico de julio-agosto de 2010).

**19. TIPOS DE INTERES**

**B) Tipos de interés aplicados por las IFM a residentes en la UEM**

**19.6 Tipos de interés (TAE y TEDR) de nuevas operaciones**

**Préstamos y créditos a las sociedades no financieras Entidades de crédito (a)**

Porcentajes

|               | T E D R                              |  |             |                         |               |   |             |                         |               | T A E                            |                                      |
|---------------|--------------------------------------|--|-------------|-------------------------|---------------|---|-------------|-------------------------|---------------|----------------------------------|--------------------------------------|
|               | Descubiertos y líneas de crédito (b) | Otros créditos hasta 1 millón de euros |             |                         |               | Otros créditos de más 1 millón de euros |             |                         |               | Créditos hasta 1 millón de euros | Créditos de más de 1 millón de euros |
|               |                                      | Tipo medio ponderado                   | Hasta 1 año | Más de 1 y hasta 5 años | Más de 5 años | Tipo medio ponderado                    | Hasta 1 año | Más de 1 y hasta 5 años | Más de 5 años |                                  |                                      |
| 1             | 2                                    | 3                                      | 4           | 5                       | 6             | 7                                       | 8           | 9                       | 10            | 11                               |                                      |
| <b>06</b>     | 12,69                                | 4,85                                   | 4,83        | 5,45                    | 5,24          | 4,44                                    | 4,43        | 4,48                    | 4,50          | 5,20                             | 4,69                                 |
| <b>07</b>     | 18,26                                | 5,97                                   | 5,96        | 6,20                    | 6,16          | 5,37                                    | 5,33        | 5,69                    | 5,86          | 6,32                             | 5,48                                 |
| <b>08</b>     | 20,66                                | 5,52                                   | 5,51        | 6,01                    | 5,95          | 4,30                                    | 4,30        | 4,15                    | 4,44          | 5,91                             | 4,43                                 |
| <b>09</b>     | 19,99                                | 3,69                                   | 3,63        | 4,79                    | 3,86          | 2,32                                    | 2,16        | 3,10                    | 3,09          | 4,24                             | 2,41                                 |
| <b>10</b>     | R 3,42                               | 3,88                                   | 3,78        | 5,31                    | 5,14          | 2,58                                    | 2,57        | 2,41                    | 2,95          | 4,40                             | 3,76                                 |
| <b>09 Dic</b> | 19,99                                | 3,69                                   | 3,63        | 4,79                    | 3,86          | 2,32                                    | 2,16        | 3,10                    | 3,09          | 4,24                             | 2,41                                 |
| <b>10 Ene</b> | 19,81                                | 3,75                                   | 3,73        | 4,61                    | 3,84          | 1,93                                    | 1,92        | 2,06                    | 2,14          | 4,36                             | 2,05                                 |
| <b>Feb</b>    | 20,10                                | 3,72                                   | 3,64        | 4,72                    | 4,86          | 1,92                                    | 1,88        | 2,31                    | 2,25          | 4,29                             | 2,00                                 |
| <b>Mar</b>    | 19,71                                | 3,67                                   | 3,58        | 4,77                    | 4,74          | 2,13                                    | 2,09        | 2,42                    | 2,53          | 4,21                             | 2,22                                 |
| <b>Abr</b>    | 20,47                                | 3,65                                   | 3,57        | 4,70                    | 4,74          | 1,99                                    | 1,91        | 2,56                    | 2,79          | 4,22                             | 2,03                                 |
| <b>May</b>    | 20,08                                | 3,67                                   | 3,59        | 4,59                    | 4,79          | 1,96                                    | 1,87        | 2,87                    | 2,96          | 4,33                             | 2,09                                 |
| <b>Jun</b>    | R 3,24                               | 3,53                                   | 3,42        | 4,71                    | 4,59          | 2,38                                    | 2,31        | 3,17                    | 2,85          | 4,08                             | 3,23                                 |
| <b>Jul</b>    | 3,26                                 | 3,68                                   | 3,56        | 5,01                    | 5,12          | 2,35                                    | 2,26        | 3,38                    | 2,88          | 4,19                             | 3,23                                 |
| <b>Ago</b>    | 3,26                                 | 3,68                                   | 3,61        | 5,21                    | 4,88          | 2,33                                    | 2,23        | 3,28                    | 4,28          | 4,23                             | 3,04                                 |
| <b>Sep</b>    | 3,24                                 | 3,68                                   | 3,61        | 5,29                    | 4,58          | 2,22                                    | 2,18        | 2,75                    | 3,01          | 4,22                             | 3,20                                 |
| <b>Oct</b>    | 3,32                                 | 3,84                                   | 3,76        | 5,33                    | 4,69          | 2,52                                    | 2,48        | 3,04                    | 3,24          | 4,37                             | 3,29                                 |
| <b>Nov</b>    | 3,38                                 | 3,87                                   | 3,78        | 5,52                    | 4,84          | 2,33                                    | 2,27        | 3,38                    | 3,26          | 4,41                             | 3,56                                 |
| <b>Dic</b>    | 3,42                                 | 3,88                                   | 3,78        | 5,31                    | 5,14          | 2,58                                    | 2,57        | 2,41                    | 2,95          | 4,40                             | 3,76                                 |
| <b>11 Ene</b> | P 3,60                               | 4,00                                   | 3,96        | 5,38                    | 5,11          | 2,65                                    | 2,60        | 3,31                    | 3,40          | 4,58                             | 3,72                                 |
| <b>Feb</b>    | 3,62                                 | 4,25                                   | 4,16        | 5,81                    | 5,99          | 2,95                                    | 2,90        | 3,83                    | 3,38          | 4,81                             | 3,99                                 |

Nota: Los plazos van referidos al período inicial de fijación del tipo. Por ejemplo, un préstamo a 15 años a tipo variable revisable anualmente, se clasifica en el plazo 'hasta un año'.

a. TAE:Tasa anual equivalente. TEDR:Tipo efectivo definición restringida, que equivale a TAE sin incluir comisiones.

b. Hasta mayo de 2010, inclusive, esta columna incluye sólo descubiertos en cuenta (véase nota de novedades del Boletín Estadístico de julio-agosto de 2010).

**19. TIPOS DE INTERES**  
**B) Tipos de interés aplicados por las IFM**  
**a residentes en la UEM**

**19.9 Tipos de interés (TEDR) de nuevas operaciones**  
**Depósitos de hogares y sociedades no financieras**  
**Entidades de crédito. (a)**

Porcentajes

|        | Hogares e ISFLSH |                                  |                |                      |             |                         |                     |                | Sociedades no financieras |                      |             |                     |                         |               | Hogares e ISFLSH y sociedades no financieras. Cesiones temporales |
|--------|------------------|----------------------------------|----------------|----------------------|-------------|-------------------------|---------------------|----------------|---------------------------|----------------------|-------------|---------------------|-------------------------|---------------|---|
|        | A la vista (b)   | Disponibles con preaviso (b) (c) |                | A plazo              |             |                         | Cesiones temporales | A la vista (b) | A plazo                   |                      |             | Cesiones temporales |                         |               |   |
|        |                  | Hasta 3 meses                    | Más de 3 meses | Tipo medio ponderado | Hasta 1 año | Más de 1 y hasta 2 años |                     |                | Más de 2 años             | Tipo medio ponderado | Hasta 1 año |                     | Más de 1 y hasta 2 años | Más de 2 años |   |
| 1      | 2                | 3                                | 4              | 5                    | 6           | 7                       | 8                   | 9              | 10                        | 11                   | 12          | 13                  | 14                      | 15            |   |
| 06     | 0,52             | -                                | 4,04           | 3,20                 | 3,22        | 3,01                    | 2,97                | 3,28           | 1,27                      | 3,37                 | 3,37        | 3,25                | 3,35                    | 3,48          | 3,46  |
| 07     | 0,70             | -                                | 5,03           | 4,41                 | 4,49        | 3,82                    | 3,26                | 3,72           | 1,94                      | 4,42                 | 4,43        | 3,83                | 2,78                    | 3,92          | 3,91  |
| 08     | 0,69             | -                                | 5,03           | 4,18                 | 4,17        | 4,40                    | 3,48                | 2,20           | 1,77                      | 3,47                 | 3,45        | 4,32                | 3,41                    | 2,29          | 2,28  |
| 09     | 0,36             | -                                | 0,93           | 2,21                 | 2,15        | 2,60                    | 2,19                | 0,33           | 0,55                      | 1,44                 | 1,41        | 2,00                | 1,79                    | 0,41          | 0,40  |
| 10     | 0,27             | -                                | 0,86           | 2,74                 | 2,68        | 3,08                    | 2,80                | 1,21           | 0,68                      | 1,98                 | 1,94        | 3,32                | 2,72                    | 0,79          | 0,84  |
| 09 Dic | 0,36             | -                                | 0,93           | 2,21                 | 2,15        | 2,60                    | 2,19                | 0,33           | 0,55                      | 1,44                 | 1,41        | 2,00                | 1,79                    | 0,41          | 0,40  |
| 10 Ene | 0,31             | -                                | 0,90           | 2,18                 | 2,09        | 2,59                    | 2,34                | 0,29           | 0,53                      | 1,34                 | 1,28        | 2,63                | 2,09                    | 0,27          | 0,28  |
| Feb    | 0,31             | -                                | 0,88           | 2,04                 | 1,99        | 2,36                    | 2,06                | 0,30           | 0,54                      | 1,33                 | 1,26        | 2,42                | 2,20                    | 0,31          | 0,31  |
| Mar    | 0,31             | -                                | 0,87           | 2,19                 | 2,15        | 2,67                    | 2,05                | 0,33           | 0,57                      | 1,68                 | 1,61        | 3,42                | 1,86                    | 0,25          | 0,26  |
| Abr    | 0,29             | -                                | 0,85           | 2,34                 | 2,30        | 3,07                    | 1,91                | 0,32           | 0,59                      | 1,70                 | 1,60        | 3,54                | 1,88                    | 0,34          | 0,34  |
| May    | 0,27             | -                                | 0,86           | 2,21                 | 2,12        | 3,18                    | 1,95                | 0,39           | 0,57                      | 1,74                 | 1,66        | 3,58                | 1,85                    | 0,40          | 0,40  |
| Jun    | 0,28             | -                                | -              | 2,43                 | 2,49        | 2,08                    | 2,31                | 0,57           | 0,53                      | 1,71                 | 1,69        | 1,84                | 2,20                    | 0,48          | 0,49  |
| Jul    | 0,29             | -                                | -              | 2,57                 | 2,56        | 2,78                    | 2,50                | 0,62           | 0,58                      | 2,12                 | 2,10        | 2,88                | 2,25                    | 0,54          | 0,55  |
| Ago    | 0,30             | -                                | -              | 2,50                 | 2,46        | 2,86                    | 2,50                | 0,43           | 0,55                      | 1,97                 | 1,95        | 3,11                | 2,14                    | 0,43          | 0,43  |
| Sep    | 0,30             | -                                | -              | 2,73                 | 2,71        | 3,21                    | 2,39                | 0,42           | 0,54                      | 2,27                 | 2,16        | 2,81                | 3,31                    | 0,45          | 0,45  |
| Oct    | 0,29             | -                                | -              | 2,75                 | 2,61        | 3,09                    | 3,36                | 0,68           | 0,56                      | 2,19                 | 2,16        | 3,32                | 2,80                    | 0,69          | 0,69  |
| Nov    | 0,29             | -                                | -              | 2,82                 | 2,75        | 3,14                    | 3,03                | 0,65           | 0,58                      | 2,14                 | 2,10        | 3,08                | 2,80                    | 0,62          | 0,62  |
| Dic    | 0,27             | -                                | -              | 2,74                 | 2,68        | 3,08                    | 2,80                | 1,21           | 0,68                      | 1,98                 | 1,94        | 3,32                | 2,72                    | 0,79          | 0,84  |
| 11 Ene | 0,29             | -                                | -              | 2,66                 | 2,58        | 2,95                    | 2,97                | 1,18           | 0,58                      | 2,14                 | 2,12        | 3,04                | 2,35                    | 0,77          | 0,81  |
| Feb    | P 0,29           | -                                | -              | 2,61                 | 2,47        | 2,98                    | 2,93                | 1,29           | 0,57                      | 2,10                 | 2,06        | 3,22                | 2,43                    | 0,71          | 0,76  |

a. TEDR: Tipo efectivo definición restringida, que equivale a TAE sin incluir comisiones.

b. Para estas categorías de depósitos las nuevas operaciones equivalen al total del saldo vivo, por lo tanto estos tipos de interés coinciden con los que figuran en el cuadro 19.15.

c. Incluye sociedades no financieras

**19. TIPOS DE INTERÉS**  
**B) Tipos de interés aplicados por las IFM**  
**a residentes en la UEM**

**19.12 Tipos de interés (TEDR) de los saldos vivos**  
**Préstamos y créditos a hogares y sociedades no financieras**  
**Entidades de crédito (a)**

Porcentajes

|        | Hogares e ISFLSH      |              |                         |               |                                  |              |                         |               | Sociedades no financieras |              |                         |               |
|--------|-----------------------|--------------|-------------------------|---------------|----------------------------------|--------------|-------------------------|---------------|---------------------------|--------------|-------------------------|---------------|
|        | Crédito a la vivienda |              |                         |               | Crédito al consumo y otros fines |              |                         |               | Tipo medio ponderado      | Hasta un año | Más de 1 y hasta 5 años | Más de 5 años |
|        | Tipo medio ponderado  | Hasta un año | Más de 1 y hasta 5 años | Más de 5 años | Tipo medio ponderado             | Hasta un año | Más de 1 y hasta 5 años | Más de 5 años |                           |              |                         |               |
| 1      | 2                     | 3            | 4                       | 5             | 6                                | 7            | 8                       | 9             | 10                        | 11           | 12                      |               |
| 06     | 4,18                  | 4,95         | 5,14                    | 4,17          | 5,81                             | 6,01         | 6,74                    | 5,34          | 4,39                      | 4,72         | 4,32                    | 4,24          |
| 07     | 5,17                  | 5,70         | 6,01                    | 5,15          | 6,62                             | 7,04         | 7,35                    | 6,18          | 5,43                      | 5,75         | 5,40                    | 5,27          |
| 08     | 5,65                  | 5,56         | 5,99                    | 5,65          | 7,06                             | 7,50         | 7,74                    | 6,69          | 5,55                      | 5,64         | 5,52                    | 5,53          |
| 09     | 3,35                  | 4,34         | 4,37                    | 3,34          | 5,62                             | 6,70         | 6,84                    | 4,96          | 3,32                      | 3,32         | 3,56                    | 3,21          |
| 10     | 2,74                  | 3,97         | 5,09                    | 2,72          | 5,36                             | 7,52         | 7,13                    | 4,45          | 3,31                      | 3,51         | 3,44                    | 3,19          |
| 09 Dic | 3,35                  | 4,34         | 4,37                    | 3,34          | 5,62                             | 6,70         | 6,84                    | 4,96          | 3,32                      | 3,32         | 3,56                    | 3,21          |
| 10 Ene | 3,21                  | 4,31         | 4,32                    | 3,20          | 5,55                             | 6,76         | 6,82                    | 4,85          | 3,29                      | 3,35         | 3,55                    | 3,14          |
| Feb    | 3,12                  | 4,44         | 4,32                    | 3,10          | 5,49                             | 6,81         | 6,78                    | 4,75          | 3,26                      | 3,35         | 3,53                    | 3,10          |
| Mar    | 3,01                  | 4,25         | 4,26                    | 2,99          | 5,42                             | 6,72         | 6,80                    | 4,68          | 3,21                      | 3,28         | 3,48                    | 3,06          |
| Abr    | 2,89                  | 4,25         | 4,22                    | 2,87          | 5,39                             | 6,73         | 6,79                    | 4,64          | 3,20                      | 3,32         | 3,44                    | 3,04          |
| May    | 2,82                  | 4,17         | 4,30                    | 2,80          | 5,35                             | 6,74         | 6,77                    | 4,59          | 3,17                      | 3,27         | 3,41                    | 3,02          |
| Jun    | 2,77                  | 3,98         | 4,99                    | 2,76          | 5,40                             | 7,10         | 7,04                    | 4,56          | 3,16                      | 3,30         | 3,39                    | 3,01          |
| Jul    | 2,75                  | 4,10         | 4,98                    | 2,73          | 5,41                             | 7,55         | 7,18                    | 4,49          | 3,16                      | 3,29         | 3,35                    | 3,03          |
| Ago    | 2,73                  | 4,08         | 4,95                    | 2,71          | 5,40                             | 7,78         | 7,12                    | 4,47          | 3,19                      | 3,30         | 3,37                    | 3,08          |
| Sep    | 2,72                  | 3,98         | 5,02                    | 2,71          | 5,40                             | 7,82         | 7,09                    | 4,49          | 3,20                      | 3,31         | 3,34                    | 3,10          |
| Oct    | 2,72                  | 4,00         | 5,07                    | 2,71          | 5,37                             | 7,80         | 7,12                    | 4,43          | 3,25                      | 3,46         | 3,39                    | 3,12          |
| Nov    | 2,74                  | 4,00         | 5,13                    | 2,72          | 5,37                             | 7,35         | 7,11                    | 4,44          | 3,28                      | 3,48         | 3,41                    | 3,16          |
| Dic    | 2,74                  | 3,97         | 5,09                    | 2,72          | 5,36                             | 7,52         | 7,13                    | 4,45          | 3,31                      | 3,51         | 3,44                    | 3,19          |
| 11 Ene | 2,75                  | 3,93         | 5,12                    | 2,74          | 5,38                             | 7,83         | 7,16                    | 4,44          | 3,39                      | 3,71         | 3,49                    | 3,23          |
| Feb    | P 2,76                | 3,95         | 5,17                    | 2,75          | 5,41                             | 7,95         | 7,22                    | 4,47          | 3,43                      | 3,82         | 3,50                    | 3,27          |

Nota: Los plazos van referidos al período original de vencimiento del préstamo. Por ejemplo, un préstamo a 15 años a tipo variable revisable anualmente, se clasifica en el plazo 'a más de 5 años'.

a. TEDR: Tipo efectivo definición restringida, que equivale a TAE sin incluir comisiones.

**19. TIPOS DE INTERÉS**

**B) Tipos de interés aplicados por las IFM a residentes en la UEM**

**19.15 Tipos de interés (TEDR) de los saldos vivos Depósitos de hogares y sociedades no financieras Entidades de crédito (a)**

Porcentajes

|               | Hogares e ISFLSH |                              |                |                      |                |                 |                     | Sociedades no financieras |                      |                |                 |                     | Hogares e ISFLSH y sociedades no financieras. Cesiones temporales |
|---------------|------------------|------------------------------|----------------|----------------------|----------------|-----------------|---------------------|---------------------------|----------------------|----------------|-----------------|---------------------|---|
|               | A la vista (b)   | Disponibles con preaviso (b) |                | A plazo              |                |                 | Cesiones temporales | A la vista (b)            | A plazo              |                |                 | Cesiones temporales |   |
|               |                  | Hasta 3 meses                | Más de 3 meses | Tipo medio ponderado | Hasta dos años | Más de dos años |                     |                           | Tipo medio ponderado | Hasta dos años | Más de dos años |                     |   |
| 1             | 2                | 3                            | 4              | 5                    | 6              | 7               | 8                   | 9                         | 10                   | 11             | 12              | 13                  |   |
| <b>06</b>     | 0,52             | -                            | 4,04           | 2,73                 | 2,83           | 2,49            | 3,05                | 1,27                      | 3,07                 | 3,08           | 3,05            | 3,35                | 3,27  |
| <b>07</b>     | 0,70             | -                            | 5,03           | 3,73                 | 3,98           | 2,57            | 3,61                | 1,94                      | 4,15                 | 4,26           | 3,44            | 3,98                | 3,89  |
| <b>08</b>     | 0,69             | -                            | 5,03           | 4,39                 | 4,60           | 2,91            | 2,68                | 1,77                      | 4,38                 | 4,45           | 3,82            | 2,47                | 2,52  |
| <b>09</b>     | 0,36             | -                            | 0,93           | 2,49                 | 2,56           | 2,08            | 0,86                | 0,55                      | 2,21                 | 2,16           | 2,63            | 0,57                | 0,60  |
| <b>10</b>     | 0,27             | -                            | 0,86           | 2,54                 | 2,60           | 2,26            | 1,37                | 0,68                      | 2,56                 | 2,52           | 2,86            | 1,28                | 1,29  |
| <b>09 Dic</b> | 0,36             | -                            | 0,93           | 2,49                 | 2,56           | 2,08            | 0,86                | 0,55                      | 2,21                 | 2,16           | 2,63            | 0,57                | 0,60  |
| <b>10 Ene</b> | 0,31             | -                            | 0,90           | 2,39                 | 2,45           | 2,06            | 0,85                | 0,53                      | 2,13                 | 2,08           | 2,60            | 0,49                | 0,54  |
| <i>Feb</i>    | 0,31             | -                            | 0,88           | 2,33                 | 2,40           | 2,01            | 0,78                | 0,54                      | 2,10                 | 2,03           | 2,61            | 0,48                | 0,53  |
| <i>Mar</i>    | 0,31             | -                            | 0,87           | 2,32                 | 2,39           | 1,98            | 0,80                | 0,57                      | 2,07                 | 2,00           | 2,60            | 0,50                | 0,54  |
| <i>Abr</i>    | 0,29             | -                            | 0,85           | 2,32                 | 2,40           | 1,96            | 0,82                | 0,59                      | 2,12                 | 2,07           | 2,58            | 0,54                | 0,58  |
| <i>May</i>    | 0,27             | -                            | 0,86           | 2,29                 | 2,37           | 1,95            | 0,88                | 0,57                      | 2,21                 | 2,17           | 2,54            | 0,67                | 0,70  |
| <i>Jun</i>    | 0,28             | -                            | -              | 2,26                 | 2,32           | 1,97            | 1,05                | 0,53                      | 2,24                 | 2,20           | 2,57            | 0,91                | 0,92  |
| <i>Jul</i>    | 0,29             | -                            | -              | 2,28                 | 2,35           | 1,99            | 0,82                | 0,58                      | 2,31                 | 2,28           | 2,60            | 0,83                | 0,83  |
| <i>Ago</i>    | 0,30             | -                            | -              | 2,32                 | 2,39           | 2,01            | 0,81                | 0,55                      | 2,39                 | 2,37           | 2,57            | 0,75                | 0,76  |
| <i>Sep</i>    | 0,30             | -                            | -              | 2,37                 | 2,45           | 2,04            | 0,76                | 0,54                      | 2,47                 | 2,43           | 2,80            | 0,85                | 0,84  |
| <i>Oct</i>    | 0,29             | -                            | -              | 2,42                 | 2,49           | 2,15            | 0,80                | 0,56                      | 2,52                 | 2,49           | 2,78            | 0,85                | 0,84  |
| <i>Nov</i>    | 0,29             | -                            | -              | 2,49                 | 2,55           | 2,21            | 0,99                | 0,58                      | 2,56                 | 2,53           | 2,83            | 0,94                | 0,94  |
| <i>Dic</i>    | 0,27             | -                            | -              | 2,54                 | 2,60           | 2,26            | 1,37                | 0,68                      | 2,56                 | 2,52           | 2,86            | 1,28                | 1,29  |
| <b>11 Ene</b> | 0,29             | -                            | -              | 2,58                 | 2,65           | 2,32            | 1,08                | 0,58                      | 2,58                 | 2,55           | 2,90            | 1,42                | 1,37  |
| <i>Feb</i>    | 0,29             | -                            | -              | 2,61                 | 2,67           | 2,37            | 1,14                | 0,57                      | 2,58                 | 2,55           | 2,91            | 1,33                | 1,29  |

a. TEDR: Tipo efectivo definición restringida, que equivale a TAE sin incluir comisiones.

b. Para estas categorías de depósitos las nuevas operaciones equivalen al total del saldo vivo, por lo tanto estos tipos de interés coinciden con los que figuran en el cuadro 19.9.



**20. TIPOS DE CAMBIO E ÍNDICES DE COMPETITIVIDAD**

**A) Tipos de cambio**

**20.1 Tipos de cambio del euro (a)**

Banco Central Europeo y FMI para el DEG

Unidades monetarias por euro. Media de datos diarios

|               | 1                          | 2                 | 3                  | 4                     | 5                  | 6                   | 7                    | 8                      | 9                       | 10                      | 11                    |
|---------------|----------------------------|-------------------|--------------------|-----------------------|--------------------|---------------------|----------------------|------------------------|-------------------------|-------------------------|-----------------------|
|               | Dólar estadounidense (USD) | Yen japonés (JPY) | Franco suizo (CHF) | Libra esterlina (GBP) | Corona sueca (SEK) | Corona danesa (DKK) | Corona noruega (NOK) | Dólar canadiense (CAD) | Dólar australiano (AUD) | Dólar neozelandés (NZD) | Pro memoria DEG (XDR) |
| <b>05</b>     | 1,2441                     | 136,85            | 1,5483             | 0,68380               | 9,2822             | 7,4518              | 8,0092               | 1,5087                 | 1,6320                  | 1,7660                  | 0,8419                |
| <b>06</b>     | 1,2556                     | 146,02            | 1,5729             | 0,68173               | 9,2544             | 7,4591              | 8,0472               | 1,4237                 | 1,6668                  | 1,9373                  | 0,8531                |
| <b>07</b>     | 1,3705                     | 161,25            | 1,6427             | 0,68434               | 9,2501             | 7,4506              | 8,0165               | 1,4678                 | 1,6348                  | 1,8627                  | 0,8948                |
| <b>08</b>     | 1,4708                     | 152,45            | 1,5874             | 0,79628               | 9,6152             | 7,4560              | 8,2237               | 1,5594                 | 1,7416                  | 2,0770                  | 0,9292                |
| <b>09</b>     | 1,3948                     | 130,34            | 1,5100             | 0,89094               | 10,6191            | 7,4462              | 8,7278               | 1,5850                 | 1,7727                  | 2,2121                  | 0,9036                |
| <b>10</b>     | 1,3257                     | 116,24            | 1,3803             | 0,85784               | 9,5373             | 7,4473              | 8,0043               | 1,3651                 | 1,4423                  | 1,8377                  | 0,8687                |
| <b>09 Oct</b> | 1,4816                     | 133,91            | 1,5138             | 0,91557               | 10,3102            | 7,4438              | 8,3596               | 1,5619                 | 1,6341                  | 2,0065                  | 0,9321                |
| <b>Nov</b>    | 1,4914                     | 132,97            | 1,5105             | 0,89892               | 10,3331            | 7,4415              | 8,4143               | 1,5805                 | 1,6223                  | 2,0450                  | 0,9322                |
| <b>Dic</b>    | 1,4614                     | 131,21            | 1,5021             | 0,89972               | 10,4085            | 7,4419              | 8,4066               | 1,5397                 | 1,6185                  | 2,0383                  | 0,9231                |
| <b>10 Ene</b> | 1,4272                     | 130,34            | 1,4765             | 0,88305               | 10,1939            | 7,4424              | 8,1817               | 1,4879                 | 1,5624                  | 1,9646                  | 0,9120                |
| <b>Feb</b>    | 1,3686                     | 123,46            | 1,4671             | 0,87604               | 9,9505             | 7,4440              | 8,0971               | 1,4454                 | 1,5434                  | 1,9615                  | 0,8897                |
| <b>Mar</b>    | 1,3569                     | 123,03            | 1,4482             | 0,90160               | 9,7277             | 7,4416              | 8,0369               | 1,3889                 | 1,4882                  | 1,9301                  | 0,8883                |
| <b>Abr</b>    | 1,3406                     | 125,33            | 1,4337             | 0,87456               | 9,6617             | 7,4428              | 7,9323               | 1,3467                 | 1,4463                  | 1,8814                  | 0,8836                |
| <b>May</b>    | 1,2565                     | 115,83            | 1,4181             | 0,85714               | 9,6641             | 7,4413              | 7,8907               | 1,3060                 | 1,4436                  | 1,8010                  | 0,8494                |
| <b>Jun</b>    | 1,2209                     | 110,99            | 1,3767             | 0,82771               | 9,5723             | 7,4409              | 7,9062               | 1,2674                 | 1,4315                  | 1,7667                  | 0,8315                |
| <b>Jul</b>    | 1,2770                     | 111,73            | 1,3460             | 0,83566               | 9,4954             | 7,4522              | 8,0201               | 1,3322                 | 1,4586                  | 1,7925                  | 0,8497                |
| <b>Ago</b>    | 1,2894                     | 110,04            | 1,3413             | 0,82363               | 9,4216             | 7,4495              | 7,9325               | 1,3411                 | 1,4337                  | 1,8059                  | 0,8495                |
| <b>Sep</b>    | 1,3067                     | 110,26            | 1,3089             | 0,83987               | 9,2241             | 7,4476              | 7,9156               | 1,3515                 | 1,3943                  | 1,7955                  | 0,8558                |
| <b>Oct</b>    | 1,3898                     | 113,67            | 1,3452             | 0,87638               | 9,2794             | 7,4567              | 8,1110               | 1,4152                 | 1,4164                  | 1,8498                  | 0,8849                |
| <b>Nov</b>    | 1,3661                     | 112,69            | 1,3442             | 0,85510               | 9,3166             | 7,4547              | 8,1463               | 1,3831                 | 1,3813                  | 1,7703                  | 0,8759                |
| <b>Dic</b>    | 1,3220                     | 110,11            | 1,2811             | 0,84813               | 9,0559             | 7,4528              | 7,9020               | 1,3327                 | 1,3304                  | 1,7587                  | 0,8607                |
| <b>11 Ene</b> | 1,3360                     | 110,38            | 1,2779             | 0,84712               | 8,9122             | 7,4518              | 7,8199               | 1,3277                 | 1,3417                  | 1,7435                  | 0,8638                |
| <b>Feb</b>    | 1,3649                     | 112,77            | 1,2974             | 0,84635               | 8,7882             | 7,4555              | 7,8206               | 1,3484                 | 1,3543                  | 1,7925                  | 0,8733                |
| <b>Mar</b>    | 1,3999                     | 114,40            | 1,2867             | 0,86653               | 8,8864             | 7,4574              | 7,8295               | 1,3672                 | 1,3854                  | 1,8877                  | 0,8855                |

Véanse notas al final del capítulo

**20. TIPOS DE CAMBIO E ÍNDICES DE COMPETITIVIDAD**

**A) Tipos de cambio**

**20.2 Tipos de cambio del euro (a)**

Banco Central Europeo

Unidades monetarias por euro. Media de datos diarios

|               | 1                        | 2                  | 3                    | 4                  | 5                       | 6                   | 7                     | 8                      | 9                |
|---------------|--------------------------|--------------------|----------------------|--------------------|-------------------------|---------------------|-----------------------|------------------------|------------------|
|               | Libra chipriota (b)(CYP) | Corona checa (CZK) | Forint húngaro (HUF) | Zloty polaco (PLN) | Tolar esloveno (c)(SIT) | Corona estona (EEK) | Corona eslovaca (SKK) | Corona islandesa (ISK) | Lats letón (LVL) |
| <b>05</b>     | 0,5768                   | 29,782             | 248,05               | 4,0230             | 239,57                  | 15,6466             | 38,599                | 78,23                  | 0,6962           |
| <b>06</b>     | 0,5758                   | 28,342             | 264,26               | 3,8959             | 239,60                  | 15,6466             | 37,234                | 87,76                  | 0,6962           |
| <b>07</b>     | 0,5826                   | 27,766             | 251,35               | 3,7837             | ...                     | 15,6466             | 33,775                | 87,63                  | 0,7001           |
| <b>08</b>     | ...                      | 24,946             | 251,51               | 3,5121             | ...                     | 15,6466             | 31,262                | 143,83                 | 0,7027           |
| <b>09</b>     | ...                      | 26,435             | 280,33               | 4,3276             | ...                     | 15,6466             | ...                   | ...                    | 0,7057           |
| <b>10</b>     | ...                      | 25,284             | 275,48               | 3,9947             | ...                     | 15,6466             | ...                   | ...                    | 0,7087           |
| <b>09 Oct</b> | ...                      | 25,861             | 268,49               | 4,2146             | ...                     | 15,6466             | ...                   | ...                    | 0,7088           |
| <b>Nov</b>    | ...                      | 25,812             | 270,92               | 4,1646             | ...                     | 15,6466             | ...                   | ...                    | 0,7088           |
| <b>Dic</b>    | ...                      | 26,089             | 273,22               | 4,1439             | ...                     | 15,6466             | ...                   | ...                    | 0,7077           |
| <b>10 Ene</b> | ...                      | 26,133             | 269,43               | 4,0703             | ...                     | 15,6466             | ...                   | ...                    | 0,7088           |
| <b>Feb</b>    | ...                      | 25,979             | 271,21               | 4,0144             | ...                     | 15,6466             | ...                   | ...                    | 0,7090           |
| <b>Mar</b>    | ...                      | 25,541             | 265,40               | 3,8906             | ...                     | 15,6466             | ...                   | ...                    | 0,7083           |
| <b>Abr</b>    | ...                      | 25,308             | 265,53               | 3,8782             | ...                     | 15,6466             | ...                   | ...                    | 0,7076           |
| <b>May</b>    | ...                      | 25,663             | 276,78               | 4,0567             | ...                     | 15,6466             | ...                   | ...                    | 0,7075           |
| <b>Jun</b>    | ...                      | 25,780             | 281,49               | 4,1055             | ...                     | 15,6466             | ...                   | ...                    | 0,7082           |
| <b>Jul</b>    | ...                      | 25,328             | 283,75               | 4,0814             | ...                     | 15,6466             | ...                   | ...                    | 0,7090           |
| <b>Ago</b>    | ...                      | 24,806             | 281,45               | 3,9899             | ...                     | 15,6466             | ...                   | ...                    | 0,7085           |
| <b>Sep</b>    | ...                      | 24,651             | 282,10               | 3,9548             | ...                     | 15,6466             | ...                   | ...                    | 0,7091           |
| <b>Oct</b>    | ...                      | 24,531             | 274,01               | 3,9496             | ...                     | 15,6466             | ...                   | ...                    | 0,7094           |
| <b>Nov</b>    | ...                      | 24,633             | 275,51               | 3,9520             | ...                     | 15,6466             | ...                   | ...                    | 0,7094           |
| <b>Dic</b>    | ...                      | 25,174             | 277,62               | 3,9962             | ...                     | 15,6466             | ...                   | ...                    | 0,7096           |
| <b>11 Ene</b> | ...                      | 24,449             | 275,33               | 3,8896             | ...                     | ...                 | ...                   | ...                    | 0,7034           |
| <b>Feb</b>    | ...                      | 24,277             | 271,15               | 3,9264             | ...                     | ...                 | ...                   | ...                    | 0,7037           |
| <b>Mar</b>    | ...                      | 24,393             | 270,89               | 4,0145             | ...                     | ...                 | ...                   | ...                    | 0,7072           |

Véanse notas al final del capítulo



## 20. TIPOS DE CAMBIO E ÍNDICES DE COMPETITIVIDAD

## 20.3 Tipos de cambio del euro (a)

## A) Tipos de cambio

|        | Banco Central Europeo               |                              |                                  |                                     |                                | Unidades monetarias por euro. Media de datos diarios |                                    |                                   |                                 |  |
|--------|-------------------------------------|------------------------------|----------------------------------|-------------------------------------|--------------------------------|--|------------------------------------|-----------------------------------|---------------------------------|--|
|        | 1<br>Leu<br>rumano (b)<br>(ROL/RON) | 2<br>Lev<br>búlgaro<br>(BGN) | 3<br>Lira<br>maltesa(c)<br>(MTL) | 4<br>Lira<br>turca (d)<br>(TRL/TRY) | 5<br>Litas<br>lituano<br>(LTL) | 6<br>Dólar de<br>Hong-Kong<br>(HKD)                  | 7<br>Dólar de<br>Singapur<br>(SGD) | 8<br>Rand<br>sudafricano<br>(ZAR) | 9<br>Won<br>surcoreano<br>(KRW) |  |
| 05     | 3,6222                              | 1,9558                       | 0,4299                           | 1,6771                              | 3,4528                         | 9,6768   | 2,0702                             | 7,9183                            | 1 273,61                        |  |
| 06     | 3,5243                              | 1,9558                       | 0,4293                           | 1,809                               | 3,4528                         | 9,7545   | 1,9941                             | 8,5312                            | 1 198,58                        |  |
| 07     | 3,3375                              | 1,9558                       | 0,4293                           | 1,7865                              | 3,4528                         | 10,6912  | 2,0636                             | 9,6596                            | 1 272,99                        |  |
| 08     | 3,6842                              | 1,9558                       | ...                              | 1,9064                              | 3,4528                         | 11,4541  | 2,0762                             | 12,0590                           | 1 606,09                        |  |
| 09     | 4,2393                              | 1,9558                       | ...                              | 2,1631                              | 3,4528                         | 10,8114  | 2,0241                             | 11,6737                           | 1 772,90                        |  |
| 10     | 4,2111                              | 1,9558                       | ...                              | 1,9965                              | 3,4528                         | 10,2994  | 1,8055                             | 9,6984                            | 1 531,82                        |  |
| 09 Oct | 4,2871                              | 1,9558                       | ...                              | 2,1823                              | 3,4528                         | 11,4828  | 2,0714                             | 11,0938                           | 1 739,94                        |  |
| Nov    | 4,2896                              | 1,9558                       | ...                              | 2,2262                              | 3,4528                         | 11,5588  | 2,0711                             | 11,2134                           | 1 735,17                        |  |
| Dic    | 4,2284                              | 1,9558                       | ...                              | 2,2013                              | 3,4528                         | 11,3296  | 2,0392                             | 10,9261                           | 1 703,03                        |  |
| 10 Ene | 4,1383                              | 1,9558                       | ...                              | 2,1028                              | 3,4528                         | 11,0783  | 1,9930                             | 10,6492                           | 1 624,76                        |  |
| Feb    | 4,1196                              | 1,9558                       | ...                              | 2,0756                              | 3,4528                         | 10,6305  | 1,9326                             | 10,4964                           | 1 582,70                        |  |
| Mar    | 4,0866                              | 1,9558                       | ...                              | 2,0821                              | 3,4528                         | 10,5313  | 1,8990                             | 10,0589                           | 1 542,59                        |  |
| Abr    | 4,1306                              | 1,9558                       | ...                              | 1,9983                              | 3,4528                         | 10,4065  | 1,8505                             | 9,8658                            | 1 494,53                        |  |
| May    | 4,1767                              | 1,9558                       | ...                              | 1,9459                              | 3,4528                         | 9,7843   | 1,7503                             | 9,6117                            | 1 465,81                        |  |
| Jun    | 4,2434                              | 1,9558                       | ...                              | 1,9274                              | 3,4528                         | 9,5091   | 1,7081                             | 9,3398                            | 1 483,22                        |  |
| Jul    | 4,2608                              | 1,9558                       | ...                              | 1,9669                              | 3,4528                         | 9,9308   | 1,7588                             | 9,6351                            | 1 538,85                        |  |
| Ago    | 4,2396                              | 1,9558                       | ...                              | 1,9484                              | 3,4528                         | 10,0193  | 1,7482                             | 9,4192                            | 1 522,39                        |  |
| Sep    | 4,2655                              | 1,9558                       | ...                              | 1,9528                              | 3,4528                         | 10,1470  | 1,7439                             | 9,3236                            | 1 517,10                        |  |
| Oct    | 4,2787                              | 1,9558                       | ...                              | 1,9800                              | 3,4528                         | 10,7835  | 1,8116                             | 9,6165                            | 1 560,30                        |  |
| Nov    | 4,2940                              | 1,9558                       | ...                              | 1,9717                              | 3,4528                         | 10,5941  | 1,7739                             | 9,5320                            | 1 544,16                        |  |
| Dic    | 4,2929                              | 1,9558                       | ...                              | 2,0159                              | 3,4528                         | 10,2776  | 1,7262                             | 9,0143                            | 1 513,74                        |  |
| 11 Ene | 4,2624                              | 1,9558                       | ...                              | 2,0919                              | 3,4528                         | 10,3945  | 1,7193                             | 9,2652                            | 1 495,50                        |  |
| Feb    | 4,2457                              | 1,9558                       | ...                              | 2,1702                              | 3,4528                         | 10,6312  | 1,7421                             | 9,8126                            | 1 524,99                        |  |
| Mar    | 4,1621                              | 1,9558                       | ...                              | 2,2108                              | 3,4528                         | 10,9093  | 1,7757                             | 9,6862                            | 1 568,05                        |  |

Véanse notas al final del capítulo

## 20. TIPOS DE CAMBIO E ÍNDICES DE COMPETITIVIDAD

## 20.4 Tipos de cambio del euro (a)

## A) Tipos de cambio

|        | Banco Central Europeo             |                              |                                  |                                     |                                | Unidades monetarias por euro. Media de datos diarios |                                    |                                |                                 |                               |
|--------|-----------------------------------|------------------------------|----------------------------------|-------------------------------------|--------------------------------|--|------------------------------------|--------------------------------|---------------------------------|-------------------------------|
|        | 1<br>Yuan renminbi<br>chino (CNY) | 2<br>Kuna<br>croata<br>(HRK) | 3<br>Rupia<br>indonesia<br>(IDR) | 4<br>Ringgit<br>de Malasia<br>(MYR) | 5<br>Peso<br>filipino<br>(PHP) | 6<br>Rublo<br>ruso<br>(RUB)                          | 7<br>Baht de<br>Tailandia<br>(THB) | 8<br>Peso<br>mejicano<br>(MXN) | 9<br>Real<br>brasileño<br>(BRL) | 10<br>Rupia<br>india<br>(INR) |
| 05     | 10,1955                           | 7,4008                       | 12 072,83                        | 4,7119                              | 68,494                         | 35,1884  | 50,068                             | 13,564                         | 3,036                           | 54,812                        |
| 06     | 10,0096                           | 7,3247                       | 11 512,37                        | 4,6044                              | 64,379                         | 34,1117  | 47,594                             | 13,694                         | 2,733                           | 56,844                        |
| 07     | 10,4178                           | 7,3376                       | 12 528,33                        | 4,7076                              | 63,026                         | 35,0183  | 44,214                             | 14,974                         | 2,659                           | 56,419                        |
| 08     | 10,2236                           | 7,2239                       | 14 165,16                        | 4,8893                              | 65,172                         | 36,4207  | 48,475                             | 16,291                         | 2,674                           | 63,614                        |
| 09     | 9,5277                            | 7,3400                       | 14 443,74                        | 4,9079                              | 66,338                         | 44,1376  | 47,804                             | 18,799                         | 2,767                           | 67,361                        |
| 10     | 8,9712                            | 7,2891                       | 12 041,70                        | 4,2668                              | 59,739                         | 40,2629  | 42,014                             | 16,737                         | 2,331                           | 60,588                        |
| 09 Oct | 10,1152                           | 7,2419                       | 14 057,3                         | 5,0425                              | 69,419                         | 43,619   | 49,504                             | 19,586                         | 2,577                           | 69,216                        |
| Nov    | 10,1827                           | 7,2952                       | 14 115,5                         | 5,0553                              | 70,165                         | 43,183   | 49,634                             | 19,548                         | 2,578                           | 69,442                        |
| Dic    | 9,9777                            | 7,2907                       | 13 830,8                         | 4,9859                              | 67,706                         | 43,902   | 48,544                             | 18,779                         | 2,557                           | 68,092                        |
| 10 Ene | 9,7436                            | 7,2938                       | 13 263,6                         | 4,8170                              | 65,702                         | 42,575   | 47,150                             | 18,282                         | 2,538                           | 65,536                        |
| Feb    | 9,3462                            | 7,3029                       | 12 786,1                         | 4,6743                              | 63,317                         | 41,284   | 45,360                             | 17,715                         | 2,524                           | 63,429                        |
| Mar    | 9,2623                            | 7,2616                       | 12 434,5                         | 4,5083                              | 61,999                         | 40,122   | 44,111                             | 17,059                         | 2,423                           | 61,735                        |
| Abr    | 9,1505                            | 7,2594                       | 12 101,7                         | 4,2935                              | 59,788                         | 39,133   | 43,279                             | 16,396                         | 2,355                           | 59,620                        |
| May    | 8,5794                            | 7,2630                       | 11 517,0                         | 4,0874                              | 57,315                         | 38,271   | 40,714                             | 15,986                         | 2,275                           | 57,617                        |
| Jun    | 8,3245                            | 7,2225                       | 11 169,4                         | 3,9853                              | 56,594                         | 38,151   | 39,635                             | 15,535                         | 2,206                           | 56,858                        |
| Jul    | 8,6538                            | 7,2198                       | 11 546,8                         | 4,0924                              | 59,072                         | 39,132   | 41,273                             | 16,370                         | 2,260                           | 59,810                        |
| Ago    | 8,7520                            | 7,2525                       | 11 573,3                         | 4,0654                              | 58,245                         | 39,190   | 40,937                             | 16,457                         | 2,269                           | 60,058                        |
| Sep    | 8,8104                            | 7,2874                       | 11 716,2                         | 4,0570                              | 57,772                         | 40,256   | 40,264                             | 16,736                         | 2,248                           | 60,077                        |
| Oct    | 9,2665                            | 7,3277                       | 12 407,2                         | 4,3092                              | 60,285                         | 42,147   | 41,636                             | 17,284                         | 2,338                           | 61,740                        |
| Nov    | 9,0895                            | 7,3830                       | 12 224,0                         | 4,2588                              | 59,485                         | 42,336   | 40,826                             | 16,839                         | 2,339                           | 61,454                        |
| Dic    | 8,7873                            | 7,3913                       | 11 925,2                         | 4,1313                              | 58,050                         | 40,739   | 39,805                             | 16,380                         | 2,239                           | 59,647                        |
| 11 Ene | 8,8154                            | 7,4008                       | 12 077,5                         | 4,0895                              | 59,089                         | 40,256   | 40,827                             | 16,193                         | 2,237                           | 60,716                        |
| Feb    | 8,9842                            | 7,4149                       | 12 165,9                         | 4,1541                              | 59,558                         | 39,947   | 41,918                             | 16,473                         | 2,276                           | 62,014                        |
| Mar    | 9,1902                            | 7,3915                       | 12 263,2                         | 4,2483                              | 60,870                         | 39,806   | 42,506                             | 16,806                         | 2,322                           | 62,953                        |

Véanse notas al final del capítulo

20. TIPOS DE CAMBIO E ÍNDICES DE COMPETITIVIDAD

A) Tipos de cambio

|        | Banco Central Europeo |                   |                    |                       | Unidades monetarias por dólar estadounidense. Media de datos diarios |                     |                      |                        |                         |                         |                       |
|--------|-----------------------|-------------------|--------------------|-----------------------|--|---------------------|----------------------|------------------------|-------------------------|-------------------------|-----------------------|
|        | Euro (EUR)            | Yen japonés (JPY) | Franco suizo (CHF) | Libra esterlina (GBP) | Corona sueca (SEK)   | Corona danesa (DKK) | Corona noruega (NOK) | Dólar canadiense (CAD) | Dólar australiano (AUD) | Dólar neozelandés (NZD) | Pro memoria DEG (XDR) |
|        | 1                     | 2                 | 3                  | 4                     | 5  | 6                   | 7                    | 8                      | 9                       | 10                      | 11                    |
| 05     | 0,805                 | 110,1             | 1,246              | 0,550                 | 7,48   | 6,00                | 6,44                 | 1,212                  | 1,312                   | 1,420                   | 0,677                 |
| 06     | 0,797                 | 116,3             | 1,254              | 0,544                 | 7,38   | 5,95                | 6,42                 | 1,134                  | 1,329                   | 1,544                   | 0,677                 |
| 07     | 0,731                 | 117,7             | 1,200              | 0,500                 | 6,76   | 5,44                | 5,86                 | 1,073                  | 1,194                   | 1,360                   | 0,653                 |
| 08     | 0,684                 | 103,4             | 1,084              | 0,546                 | 6,59   | 5,10                | 5,64                 | 1,066                  | 1,197                   | 1,426                   | 0,633                 |
| 09     | 0,719                 | 93,5              | 1,086              | 0,641                 | 7,64   | 5,35                | 6,28                 | 1,140                  | 1,279                   | 1,597                   | 0,649                 |
| 10     | 0,756                 | 87,7              | 1,043              | 0,648                 | 7,20   | 5,63                | 6,05                 | 1,030                  | 1,089                   | 1,387                   | 0,656                 |
| 09 Oct | 0,675                 | 90,4              | 1,022              | 0,618                 | 6,96   | 5,02                | 5,64                 | 1,054                  | 1,103                   | 1,354                   | 0,629                 |
| Nov    | 0,670                 | 89,2              | 1,013              | 0,603                 | 6,93   | 4,99                | 5,64                 | 1,060                  | 1,088                   | 1,371                   | 0,625                 |
| Dic    | 0,684                 | 89,8              | 1,028              | 0,616                 | 7,13   | 5,09                | 5,75                 | 1,054                  | 1,108                   | 1,395                   | 0,632                 |
| 10 Ene | 0,701                 | 91,3              | 1,035              | 0,619                 | 7,14   | 5,22                | 5,73                 | 1,043                  | 1,095                   | 1,377                   | 0,639                 |
| Feb    | 0,731                 | 90,2              | 1,072              | 0,640                 | 7,27   | 5,44                | 5,92                 | 1,056                  | 1,128                   | 1,433                   | 0,650                 |
| Mar    | 0,737                 | 90,7              | 1,067              | 0,665                 | 7,17   | 5,48                | 5,92                 | 1,024                  | 1,097                   | 1,422                   | 0,655                 |
| Abr    | 0,746                 | 93,5              | 1,070              | 0,652                 | 7,21   | 5,55                | 5,92                 | 1,005                  | 1,079                   | 1,403                   | 0,659                 |
| May    | 0,796                 | 92,2              | 1,129              | 0,682                 | 7,70   | 5,93                | 6,28                 | 1,040                  | 1,150                   | 1,434                   | 0,676                 |
| Jun    | 0,819                 | 90,9              | 1,128              | 0,678                 | 7,84   | 6,10                | 6,48                 | 1,038                  | 1,173                   | 1,447                   | 0,681                 |
| Jul    | 0,783                 | 87,5              | 1,054              | 0,655                 | 7,44   | 5,84                | 6,28                 | 1,043                  | 1,143                   | 1,404                   | 0,665                 |
| Ago    | 0,776                 | 85,3              | 1,040              | 0,639                 | 7,31   | 5,78                | 6,15                 | 1,040                  | 1,112                   | 1,401                   | 0,659                 |
| Sep    | 0,765                 | 84,4              | 1,002              | 0,643                 | 7,06   | 5,70                | 6,06                 | 1,034                  | 1,068                   | 1,374                   | 0,655                 |
| Oct    | 0,720                 | 81,8              | 0,968              | 0,631                 | 6,68   | 5,37                | 5,84                 | 1,018                  | 1,019                   | 1,331                   | 0,637                 |
| Nov    | 0,732                 | 82,5              | 0,984              | 0,626                 | 6,82   | 5,46                | 5,97                 | 1,013                  | 1,011                   | 1,296                   | 0,641                 |
| Dic    | 0,756                 | 83,3              | 0,969              | 0,642                 | 6,85   | 5,64                | 5,98                 | 1,008                  | 1,006                   | 1,330                   | 0,651                 |
| 11 Ene | 0,749                 | 82,6              | 0,957              | 0,634                 | 6,67   | 5,58                | 5,85                 | 0,994                  | 1,004                   | 1,305                   | 0,647                 |
| Feb    | 0,733                 | 82,6              | 0,951              | 0,620                 | 6,44   | 5,46                | 5,73                 | 0,988                  | 0,992                   | 1,313                   | 0,640                 |
| Mar    | 0,714                 | 81,7              | 0,919              | 0,619                 | 6,35   | 5,33                | 5,59                 | 0,977                  | 0,990                   | 1,349                   | 0,633                 |

Véanse notas al final del capítulo

20. TIPOS DE CAMBIO E ÍNDICES DE COMPETITIVIDAD

B) Índices de competitividad

20.6 Índices de competitividad de España frente a la zona del euro y a la UE 27 (a) (b)

Base 1999 I = 100

|        | Frente a la zona del euro     |                                    |  |  |   | Frente a la Unión Europea (UE 27) |                                 |  |   |                        |                               |                                 |  |   |
|--------|-------------------------------|------------------------------------|--|--|---|-----------------------------------|---------------------------------|--|---|------------------------|-------------------------------|---------------------------------|--|---|
|        | Con precios de consumo (IAPC) | Con precios de industriales (IPRI) | Con costes laborales unitarios totales (CLUT)(f) | Con costes laborales unitarios de manufacturas (CLUM)(f) | Con valores unitarios de las exportaciones (IVUE) | Total (c)                         |                                 |  |   | Componente nominal (d) | Componente precios (e)        |                                 |  |   |
|        |                               |                                    |  |  |   | Con precios de consumo (IAPC)     | Con precios industriales (IPRI) | Con costes laborales unitarios totales (CLUT)(f) | Con valores unitarios de las exportaciones (IVUE) |                        | Con precios de consumo (IAPC) | Con precios industriales (IPRI) | Con costes laborales unitarios totales (CLUT)(f) | Con valores unitarios de las exportaciones (IVUE) |
| 1      | 2                             | 3                                  | 4  | 5  | 6   | 7                                 | 8                               | 9  | 10  | 11                     | 12                            | 13                              | 14   |   |
| 04     | 105,4                         | 102,8                              | 105,2  | 109,2  | 102,0   | 105,1                             | 102,8                           | 104,3  | 100,8   | 100,2                  | 104,9                         | 102,6                           | 104,1  | 100,7   |
| 05     | 106,8                         | 104,3                              | 107,4  | 113,0  | 103,2   | 106,3                             | 104,0                           | 106,2  | 101,8   | 100,0                  | 106,3                         | 103,9                           | 106,2  | 101,8   |
| 06     | 108,4                         | 105,8                              | 110,2  | 116,8  | 103,8   | 107,7                             | 105,4                           | 108,7  | 102,1   | 99,9                   | 107,8                         | 105,5                           | 108,7  | 102,3   |
| 07     | 109,2                         | 106,1                              | 113,1  | 121,8  | 104,5   | 108,3                             | 105,5                           | 110,9  | 103,1   | 99,8                   | 108,5                         | 105,8                           | 111,2  | 103,4   |
| 08     | 110,2                         | 107,2                              | 114,8  | 123,0  | 104,4   | 110,6                             | 107,9                           | 113,9  | 103,2   | 101,1                  | 109,4                         | 106,7                           | 112,7  | 102,1   |
| 09     | 109,7                         | 107,3                              | 111,2  | 114,8  | 105,0   | 111,7                             | 108,5                           | 112,3  | 103,8   | 102,9                  | 108,5                         | 105,4                           | 109,1  | 100,9   |
| 10     | 110,3                         | 107,1                              | 109,7  | 116,8  | 105,3   | 111,2                             | 107,8                           | 110,0  | 103,4   | 102,1                  | 108,8                         | 105,5                           | 107,7  | 101,3   |
| 09 Dic | 110,3                         | 107,1                              | 111,6  | 116,9  | 104,7   | 112,1                             | 108,1                           | 112,6  | 103,3   | 102,9                  | 108,9                         | 105,0                           | 109,4  | 100,4   |
| 10 Ene | 109,4                         | 107,3                              | ...  | ...  | 104,5   | 110,7                             | 108,5                           | ...  | 102,7   | 102,6                  | 107,9                         | 105,7                           | ...  | 100,2   |
| Feb    | 108,6                         | 107,3                              | ...  | ...  | 104,7   | 109,8                             | 108,3                           | ...  | 103,1   | 102,5                  | 107,1                         | 105,7                           | ...  | 100,7   |
| Mar    | 110,2                         | 107,4                              | 110,4  | 114,4  | 105,4   | 111,7                             | 108,6                           | 110,9  | 103,6   | 102,6                  | 108,9                         | 105,8                           | 108,2  | 101,0   |
| Abr    | 110,7                         | 107,6                              | ...  | ...  | 104,2   | 111,7                             | 108,4                           | ...  | 102,1   | 102,3                  | 109,2                         | 106,0                           | ...  | 99,9  |
| May    | 110,6                         | 107,4                              | ...  | ...  | 105,9   | 111,5                             | 108,1                           | ...  | 103,8   | 102,2                  | 109,1                         | 105,7                           | ...  | 101,7   |
| Jun    | 110,7                         | 107,2                              | 110,8  | 116,7  | 106,2   | 111,3                             | 107,6                           | 111,0  | 104,1   | 101,9                  | 109,3                         | 105,6                           | 108,7  | 102,3   |
| Jul    | 109,8                         | 106,9                              | ...  | ...  | 105,7   | 110,5                             | 107,3                           | ...  | 103,8   | 102,0                  | 108,4                         | 105,3                           | ...  | 101,9   |
| Ago    | 109,8                         | 106,9                              | ...  | ...  | 105,7   | 110,2                             | 107,1                           | ...  | 103,6   | 101,7                  | 108,3                         | 105,3                           | ...  | 101,9   |
| Sep    | 110,7                         | 106,9                              | 109,3  | 117,8  | 105,0   | 111,2                             | 107,3                           | 109,3  | 103,0   | 101,9                  | 109,1                         | 105,3                           | 107,3  | 101,2   |
| Oct    | 110,9                         | 106,7                              | ...  | ...  | 106,0   | 111,8                             | 107,5                           | ...  | 104,4   | 102,3                  | 109,4                         | 105,1                           | ...  | 102,2   |
| Nov    | 111,1                         | 106,8                              | ...  | ...  | 105,5   | 111,8                             | 107,3                           | ...  | 103,6   | 102,0                  | 109,6                         | 105,2                           | ...  | 101,6   |
| Dic    | 111,1                         | 107,0                              | 108,5  | 118,4  | ...   | 111,6                             | 107,4                           | 108,7  | ...   | 101,9                  | 109,5                         | 105,4                           | 106,5  | ...   |
| 11 Ene | 110,2                         | 107,3                              | ...  | ...  | ...   | 110,5                             | 107,6                           | ...  | ...   | 101,8                  | 108,5                         | 105,7                           | ...  | ...   |
| Feb    | 109,7                         | ...                                | ...  | ...  | ...   | 109,9                             | ...                             | ...  | ...   | 101,8                  | 108,0                         | ...                             | ...  | ...   |
| Mar    | ...                           | ...                                | ...  | ...  | ...   | ...                               | ...                             | ...  | ...   | 102,0                  | ...                           | ...                             | ...  | ...   |

Véanse notas al final del capítulo

**20. TIPOS DE CAMBIO E ÍNDICES DE COMPETITIVIDAD**  
**B) Índices de competitividad**

**20.7 Índices de competitividad de España frente a los países desarrollados, a los industrializados y a los nuevos países industrializados de Asia (a) (b)**

Base 1999 I = 100

|        | Frente a los países desarrollados |             |                 |             |                                   |                        |             |                 |             | Frente a los países industrializados |             |                                   |                           | Frente a nuevos países industrializados de Asia |            |             |                                   |                           |             |
|--------|-----------------------------------|-------------|-----------------|-------------|-----------------------------------|------------------------|-------------|-----------------|-------------|--------------------------------------|-------------|-----------------------------------|---------------------------|---|------------|-------------|-----------------------------------|---------------------------|-------------|
|        | Total (c)                         |             |                 |             | Compo-<br>nente<br>nominal<br>(d) | Componente precios (e) |             |                 |             | Total (c)                            |             | Compo-<br>nente<br>nominal<br>(d) | Componente<br>precios (e) |   | Total (c)  |             | Compo-<br>nente<br>nominal<br>(d) | Componente<br>precios (e) |             |
|        | Con<br>IPC                        | Con<br>IPRI | Con<br>CLUM (f) | Con<br>IVUE |                                   | Con<br>IPC             | Con<br>IPRI | Con<br>CLUM (f) | Con<br>IVUE | Con<br>IPC                           | Con<br>IPRI |                                   | Con<br>IPC                | Con<br>IPRI                                     | Con<br>IPC | Con<br>IPRI |                                   | Con<br>IPC                | Con<br>IPRI |
|        | 1                                 | 2           | 3               | 4           | 5                                 | 6                      | 7           | 8               | 9           | 10                                   | 11          | 12                                | 13                        | 14  | 15         | 16          | 17                                | 18                        | 19          |
| 04     | 106,9                             | 104,7       | 111,7           | 102,3       | 100,4                             | 106,5                  | 104,3       | 111,3           | 101,9       | 108,6                                | 105,9       | 101,4                             | 107,1                     | 104,5   | 123,3      | 116,2       | 111,4                             | 110,7                     | 104,3       |
| 05     | 108,5                             | 106,3       | 115,6           | 103,0       | 100,5                             | 107,9                  | 105,8       | 115,0           | 102,6       | 109,7                                | 106,9       | 101,2                             | 108,4                     | 105,7   | 120,6      | 112,5       | 108,7                             | 111,0                     | 103,6       |
| 06     | 110,4                             | 108,2       | 119,6           | 103,6       | 100,7                             | 109,5                  | 107,4       | 118,7           | 102,9       | 111,3                                | 108,6       | 101,2                             | 110,0                     | 107,3   | 119,6      | 111,8       | 106,5                             | 112,3                     | 105,0       |
| 07     | 112,4                             | 109,7       | 126,1           | 105,5       | 101,7                             | 110,5                  | 107,8       | 124,0           | 103,8       | 113,6                                | 110,4       | 102,5                             | 110,8                     | 107,7   | 124,3      | 116,6       | 110,9                             | 112,2                     | 105,2       |
| 08     | 115,2                             | 112,3       | 130,4           | 105,6       | 103,3                             | 111,6                  | 108,7       | 126,2           | 102,3       | 116,6                                | 113,1       | 104,5                             | 111,6                     | 108,2   | 128,3      | 119,7       | 116,5                             | 110,2                     | 102,8       |
| 09     | 114,8                             | 111,2       | 122,8           | 105,4       | 103,6                             | 110,9                  | 107,4       | 118,6           | 101,9       | 115,7                                | 111,7       | 104,5                             | 110,7                     | 106,8   | 122,9      | 115,1       | 114,3                             | 107,5                     | 100,7       |
| 10     | 113,5                             | 109,7       | 121,6           | 104,4       | 101,9                             | 111,4                  | 107,7       | 119,3           | 102,4       | 113,3                                | 109,0       | 102,0                             | 111,1                     | 106,8   | 111,7      | 103,2       | 104,6                             | 106,9                     | 98,7        |
| 09 Dic | 115,7                             | 111,1       | 125,0           | 105,2       | 103,8                             | 111,4                  | 107,0       | 120,1           | 101,4       | 116,8                                | 111,5       | 105,0                             | 111,2                     | 106,2   | 126,0      | 115,0       | 116,9                             | 107,8                     | 98,3        |
| 10 Ene | 114,1                             | 111,3       | ...             | 104,3       | 103,4                             | 110,3                  | 107,7       | ...             | 101,0       | 114,7                                | 111,3       | 104,3                             | 110,0                     | 106,8   | 120,0      | 111,4       | 113,5                             | 105,8                     | 98,2        |
| Feb    | 112,6                             | 110,7       | ...             | 104,4       | 102,8                             | 109,6                  | 107,7       | ...             | 101,6       | 112,9                                | 110,3       | 103,3                             | 109,3                     | 106,8   | 115,2      | 107,2       | 109,3                             | 105,4                     | 98,0        |
| Mar    | 114,6                             | 110,9       | 120,5           | 104,8       | 102,9                             | 111,4                  | 107,8       | 117,0           | 101,9       | 114,7                                | 110,4       | 103,2                             | 111,2                     | 107,0   | 115,9      | 106,1       | 107,6                             | 107,8                     | 98,6        |
| Abr    | 114,6                             | 110,8       | ...             | 103,3       | 102,5                             | 111,8                  | 108,1       | ...             | 100,8       | 114,5                                | 110,1       | 102,7                             | 111,6                     | 107,2   | 114,0      | 104,4       | 105,4                             | 108,2                     | 99,1        |
| May    | 113,5                             | 109,6       | ...             | 104,2       | 101,6                             | 111,7                  | 107,9       | ...             | 102,6       | 112,9                                | 108,4       | 101,3                             | 111,5                     | 107,1   | 107,9      | 99,1        | 100,0                             | 107,9                     | 99,1        |
| Jun    | 112,9                             | 108,8       | 121,1           | 104,3       | 100,9                             | 111,9                  | 107,8       | 119,2           | 103,5       | 112,0                                | 107,4       | 100,4                             | 111,6                     | 107,0   | 105,6      | 96,9        | 98,0                              | 107,8                     | 98,9        |
| Jul    | 112,3                             | 108,9       | ...             | 104,4       | 101,2                             | 111,0                  | 107,6       | ...             | 103,2       | 111,9                                | 107,9       | 101,1                             | 110,6                     | 106,7   | 108,1      | 100,3       | 101,9                             | 106,2                     | 98,5        |
| Ago    | 112,1                             | 108,7       | ...             | 104,2       | 101,1                             | 110,9                  | 107,6       | ...             | 103,2       | 111,7                                | 107,8       | 101,0                             | 110,5                     | 106,7   | 108,5      | 100,7       | 102,3                             | 106,1                     | 98,5        |
| Sep    | 113,1                             | 109,0       | 121,6           | 103,7       | 101,2                             | 111,8                  | 107,7       | 120,2           | 102,5       | 112,7                                | 108,1       | 101,2                             | 111,4                     | 106,8   | 109,4      | 101,1       | 102,6                             | 106,6                     | 98,6        |
| Oct    | 114,5                             | 109,8       | ...             | 105,8       | 102,2                             | 112,0                  | 107,4       | ...             | 103,5       | 114,4                                | 109,3       | 102,6                             | 111,6                     | 106,6   | 114,3      | 105,9       | 107,2                             | 106,6                     | 98,8        |
| Nov    | 114,3                             | 109,4       | ...             | 104,7       | 101,8                             | 112,3                  | 107,5       | ...             | 102,9       | 114,1                                | 108,8       | 102,0                             | 111,8                     | 106,6   | 112,5      | 103,8       | 105,4                             | 106,7                     | 98,5        |
| Dic    | 113,7                             | 109,1       | 123,1           | ...         | 101,3                             | 112,2                  | 107,7       | 120,9           | ...         | 113,2                                | 108,2       | 101,2                             | 111,8                     | 107,0   | 109,4      | 101,5       | 102,2                             | 107,1                     | 99,3        |
| 11 Ene | 112,6                             | 109,5       | ...             | ...         | 101,3                             | 111,2                  | 108,1       | ...             | ...         | 112,1                                | 108,7       | 101,2                             | 110,7                     | 107,4   | 107,8      | 102,4       | 102,3                             | 105,3                     | 100,3       |
| Feb    | 112,4                             | ...         | ...             | ...         | 101,5                             | 110,7                  | ...         | ...             | ...         | 112,1                                | ...         | 101,6                             | 110,3                     | ...   | 109,7      | ...         | 104,1                             | 105,1                     | ...         |
| Mar    | ...                               | ...         | ...             | ...         | 101,9                             | ...                    | ...         | ...             | ...         | ...                                  | ...         | 102,2                             | ...                       | ...   | ...        | ...         | 106,5                             | ...                       | ...         |

Véanse notas al final del capítulo

**20. TIPOS DE CAMBIO E ÍNDICES DE COMPETITIVIDAD**  
**B) Índices de competitividad**

**20.8 Tipos de cambio efectivos de las principales monedas frente a los países desarrollados (a)**

Banco Central Europeo (euro) y Banco de España

Base 1999 I=100

|        | Tipos de cambio efectivos nominales |                              |                    |                |                          |                  |                 |                   |                 | Tipos de cambio efectivos reales con precios de consumo |                              |                    |                |                          |                  |                 |                   |                 |
|--------|-------------------------------------|------------------------------|--------------------|----------------|--------------------------|------------------|-----------------|-------------------|-----------------|---|------------------------------|--------------------|----------------|--------------------------|------------------|-----------------|-------------------|-----------------|
|        | Euro                                | Dólar<br>estado-<br>unidense | Libra<br>esterlina | Yen<br>japonés | Dólar<br>cana-<br>diense | Corona<br>danesa | Corona<br>sueca | Corona<br>noruega | Franco<br>suizo | Euro  | Dólar<br>estado-<br>unidense | Libra<br>esterlina | Yen<br>japonés | Dólar<br>cana-<br>diense | Corona<br>danesa | Corona<br>sueca | Corona<br>noruega | Franco<br>suizo |
|        | 1                                   | 2                            | 3                  | 4              | 5                        | 6                | 7               | 8                 | 9               | 10  | 11                           | 12                 | 13             | 14                       | 15               | 16              | 17                | 18              |
| 04     | 104,4                               | 89,6                         | 102,9              | 101,3          | 113,6                    | 100,7            | 99,2            | 104,0             | 105,0           | 105,3   | 94,0                         | 98,3               | 87,2           | 114,8                    | 101,7            | 98,4            | 103,5             | 99,2            |
| 05     | 102,9                               | 88,2                         | 102,1              | 99,1           | 122,1                    | 100,6            | 97,4            | 109,0             | 104,8           | 103,8   | 94,1                         | 97,4               | 83,0           | 122,5                    | 101,3            | 95,5            | 108,1             | 98,1            |
| 06     | 102,8                               | 87,2                         | 102,9              | 93,2           | 130,6                    | 100,7            | 98,0            | 109,0             | 103,5           | 103,8   | 94,5                         | 98,4               | 76,2           | 130,0                    | 101,3            | 95,6            | 108,6             | 95,9            |
| 07     | 106,4                               | 82,2                         | 104,7              | 87,9           | 136,6                    | 101,9            | 99,5            | 110,9             | 100,7           | 106,8   | 90,1                         | 100,4              | 70,2           | 135,4                    | 102,2            | 96,7            | 109,2             | 92,1            |
| 08     | 110,4                               | 78,2                         | 91,1               | 98,3           | 135,7                    | 104,2            | 97,8            | 110,9             | 105,9           | 109,9   | 86,6                         | 87,6               | 76,9           | 132,9                    | 104,9            | 95,1            | 109,3             | 96,2            |
| 09     | 111,7                               | 81,1                         | 80,0               | 112,4          | 127,4                    | 105,9            | 88,6            | 105,3             | 110,7           | 110,6   | 89,5                         | 78,6               | 86,5           | 125,5                    | 107,0            | 87,3            | 105,6             | 99,7            |
| 10     | 104,7                               | 79,1                         | 81,0               | 120,7          | 140,7                    | 102,6            | 96,1            | 111,1             | 118,9           | 103,0   | 87,6                         | 81,1               | 90,7           | 139,0                    | 104,2            | 95,0            | 112,1             | 106,3           |
| 09 Dic | 113,0                               | 76,6                         | 79,7               | 113,3          | 135,9                    | 106,0            | 90,5            | 109,5             | 111,9           | 111,2   | 84,8                         | 79,1               | 86,1           | 133,5                    | 106,5            | 89,7            | 110,2             | 100,6           |
| 10 Ene | 110,8                               | 77,3                         | 80,6               | 112,4          | 137,9                    | 105,1            | 91,7            | 111,7             | 113,2           | 108,9   | 86,2                         | 80,3               | 85,2           | 135,6                    | 106,3            | 91,1            | 112,7             | 102,2           |
| Feb    | 108,0                               | 79,1                         | 80,3               | 116,1          | 136,9                    | 104,1            | 93,2            | 111,5             | 112,9           | 106,0   | 87,8                         | 80,0               | 87,7           | 135,1                    | 105,7            | 92,6            | 113,7             | 101,7           |
| Mar    | 107,4                               | 78,9                         | 77,8               | 115,8          | 141,6                    | 103,9            | 95,3            | 112,1             | 114,3           | 105,9   | 87,5                         | 77,3               | 87,3           | 139,2                    | 105,6            | 94,3            | 114,2             | 102,4           |
| Abr    | 106,1                               | 79,2                         | 80,0               | 112,6          | 144,7                    | 103,3            | 95,5            | 113,1             | 115,1           | 104,6   | 87,8                         | 79,8               | 84,7           | 142,4                    | 105,0            | 94,1            | 115,1             | 103,7           |
| May    | 102,8                               | 82,4                         | 80,3               | 118,1          | 141,1                    | 102,3            | 94,1            | 112,3             | 114,8           | 101,4   | 91,3                         | 80,2               | 88,8           | 139,2                    | 103,8            | 92,9            | 113,5             | 103,2           |
| Jun    | 100,6                               | 83,1                         | 82,4               | 120,9          | 141,7                    | 101,4            | 94,2            | 110,9             | 117,3           | 99,4  | 92,0                         | 82,5               | 91,0           | 139,7                    | 102,8            | 92,9            | 112,1             | 105,0           |
| Jul    | 102,5                               | 80,7                         | 82,3               | 122,9          | 139,6                    | 101,7            | 95,7            | 109,8             | 120,8           | 101,0   | 89,4                         | 82,5               | 92,2           | 138,5                    | 103,4            | 94,2            | 110,6             | 107,6           |
| Ago    | 102,1                               | 79,6                         | 83,5               | 125,2          | 139,5                    | 101,5            | 96,2            | 110,7             | 121,1           | 100,5   | 88,3                         | 83,9               | 94,0           | 138,0                    | 103,4            | 94,5            | 110,8             | 107,7           |
| Sep    | 102,5                               | 78,8                         | 82,0               | 125,7          | 139,9                    | 101,5            | 98,5            | 111,0             | 124,4           | 100,8   | 87,2                         | 82,2               | 94,5           | 138,4                    | 103,5            | 97,4            | 111,5             | 110,4           |
| Oct    | 106,0                               | 75,8                         | 79,7               | 126,1          | 140,5                    | 102,6            | 99,4            | 109,7             | 122,6           | 104,1   | 83,7                         | 79,9               | 94,9           | 139,5                    | 104,3            | 98,3            | 110,1             | 109,1           |
| Nov    | 104,7                               | 76,3                         | 81,4               | 125,7          | 141,7                    | 102,3            | 98,6            | 108,8             | 122,1           | 102,7   | 84,3                         | 81,8               | 94,3           | 140,8                    | 104,0            | 97,6            | 109,3             | 108,9           |
| Dic    | 102,6                               | 77,5                         | 81,2               | 126,2          | 143,1                    | 101,3            | 100,5           | 111,0             | 127,3           | 100,5   | 85,5                         | 82,1               | 94,0           | 141,8                    | 102,4            | 99,5            | 112,4             | 112,9           |
| 11 Ene | 102,4                               | 76,6                         | 81,4               | 126,5          | 144,8                    | 101,1            | 102,1           | 112,0             | 127,7           | 100,2   | 85,1                         | 82,7               | 94,0           | 143,4                    | 102,7            | 100,6           | 112,9             | 113,3           |
| Feb    | 103,4                               | 75,6                         | 81,9               | 125,1          | 145,1                    | 101,2            | 104,0           | 112,2             | 126,3           | 101,2   | ...                          | ...                | ...            | ...                      | ...              | ...             | ...               | ...             |
| Mar    | 105,2                               | 74,4                         | 80,5               | 125,1          | 146,2                    | 101,8            | 103,5           | 112,9             | 128,0           | ...   | ...                          | ...                | ...            | ...                      | ...              | ...             | ...               | ...             |

Véanse notas al final del capítulo

## NOTAS A LOS CUADROS DEL CAPÍTULO 20. TIPOS DE CAMBIO E ÍNDICES DE COMPETITIVIDAD

### Cuadro 20.1

a. Los tipos de cambio diarios difundidos por el Banco Central Europeo pueden consultarse en la dirección de Internet: [http://www.bde.es/webbde/es/estadis/infoest/tc\\_1\\_1.pdf](http://www.bde.es/webbde/es/estadis/infoest/tc_1_1.pdf).

### Cuadro 20.2

a. Los tipos de cambio diarios difundidos por el Banco Central Europeo pueden consultarse en la dirección de Internet: [http://www.bde.es/webbde/es/estadis/infoest/tc\\_1\\_1.pdf](http://www.bde.es/webbde/es/estadis/infoest/tc_1_1.pdf).

- b. La libra chipriota se integra en el euro en enero de 2008.
- c. El tólar esloveno se integra en el euro en enero de 2007.
- d. La corona eslovaca se integra en el euro en enero de 2009.

### Cuadro 20.3

a. Los tipos de cambio diarios difundidos por el Banco Central Europeo pueden consultarse en la dirección de Internet: [http://www.bde.es/webbde/es/estadis/infoest/tc\\_1\\_1.pdf](http://www.bde.es/webbde/es/estadis/infoest/tc_1_1.pdf).

- b. Desde 1.7.05 la moneda de Rumanía es el nuevo leu rumano (RON) equivalente a 10.000 lei rumanos (ROL). El dato medio anual correspondiente a 2005 se ha calculado teniendo en cuenta esta relación en el período enero-junio de 2005.
- c. La lira maltesa se integra en el euro en enero de 2008.
- d. Desde 1.1.05 la moneda de la República de Turquía es la nueva lira turca (TRY) equivalente a 1.000.000 liras turcas (TRL)

### Cuadro 20.4

a. Los tipos de cambio diarios difundidos por el Banco Central Europeo pueden consultarse en la dirección de Internet: [http://www.bde.es/webbde/es/estadis/infoest/tc\\_1\\_1.pdf](http://www.bde.es/webbde/es/estadis/infoest/tc_1_1.pdf).

### Cuadro 20.5

- a. A partir del 1 de enero de 1999 equivalencia en dólares estadounidenses, obtenida a través de los tipos de cambio del euro.

### Cuadro 20.6

a. Los países integrantes de la Unión Europea (UE 27) son los siguientes: Alemania, Austria, Bélgica, Bulgaria, Chipre, Dinamarca, Eslovaquia, Eslovenia, Estonia, Finlandia, Francia, Grecia, Holanda, Hungría, Irlanda, Italia, Letonia, Lituania, Luxemburgo, Malta, Polonia, Portugal, Reino Unido, República Checa, Rumania y Suecia.

Los países integrantes de la zona euro son los siguientes: Alemania, Austria, Bélgica, Chipre, Eslovaquia, Eslovenia, Estonia, Finlandia, Francia, Grecia, Italia, Irlanda, Luxemburgo, Malta, Países Bajos y Portugal.

- b. Abreviaturas: IAPC (Índice Armonizado de Precios de Consumo), IPRI (Índice de Precios Industriales), CLUT (Costes Laborales Unitarios Totales), CLUM (Costes Laborales Unitarios de Manufacturas) y IVUE (Índice de Valor Unitario de Exportaciones).
- c. Resultado de multiplicar el componente nominal y el componente precios. Su caída refleja mejoras en la competitividad.
- d. Índices calculados como medias geométricas de los tipos de cambio bilaterales en los que las ponderaciones se basan en el comercio de manufacturas con los socios comerciales del agregado de contrapartida y captan los efectos de terceros mercados.
- e. Relación entre el índice de precios de España y el de la agrupación correspondiente calculado como media geométrica de los índices de precios de los países que forman la agrupación de contrapartida ponderados como se indica en la nota anterior.
- f. Series trimestrales.

### Cuadro 20.7

a. Países desarrollados: Alemania, Austria, Australia, Bélgica, Canadá, Chipre, Dinamarca, Eslovaquia, Eslovenia, Estonia, Estados Unidos, Finlandia, Francia, Grecia, Holanda, Italia, Irlanda, Japón, Luxemburgo, Malta, Noruega, Nueva Zelanda, Portugal, Reino Unido, Suecia y Suiza.

Países industrializados: Los integrantes de la agrupación países desarrollados, Corea, Hong Kong, Singapur, China, India, Indonesia, Malasia, Filipinas, Taiwán y Tailandia.

Nuevos países industrializados de Asia: Corea, Hong Kong, Singapur, China, India, Indonesia, Malasia, Filipinas, Taiwán y Tailandia.

- b. Abreviaturas: IPC (Índice de Precios de Consumo), IPRI (Índice de Precios Industriales), CLUM (Costes Laborales Unitarios de Manufacturas) y IVUE (Índice de Valor Unitario de Exportaciones).
- c. Resultado de multiplicar el componente nominal y el componente precios. Su caída refleja mejoras en la competitividad.
- d. Índices calculados como medias geométricas de los tipos de cambio bilaterales en los que las ponderaciones se basan en el comercio de manufacturas con los socios comerciales del agregado de contrapartida y captan los efectos de terceros mercados.
- e. Relación entre el índice de precios de España y el de la agrupación correspondiente calculado como media geométrica de los índices de precios de los países que forman la agrupación de contrapartida ponderados como se indica en la nota anterior.
- f. Series trimestrales.

### Cuadro 20.8

a. La agrupación países desarrollados está compuesta por los países que se citan en la nota a. del cuadro 20.6, incluyendo a España y excluyendo el propio país para cada moneda. Para el euro, véase la nota (b) del cuadro 1.16.

b. Índices calculados como medias geométricas de los tipos de cambio bilaterales en los que las ponderaciones se basan en el comercio de manufacturas con los socios comerciales del agregado de contrapartida y captan los efectos de terceros mercados. Los tipos de cambio reales son el resultado de multiplicar el componente nominal y el componente precios. Su caída refleja mejoras en la competitividad.

21 MERCADO PRIMARIO DE VALORES  
PRIMARY MARKET FOR SECURITIES

**21. MERCADO PRIMARIO DE VALORES**  
**A) Economía nacional**

**21.1 Valores distintos de acciones, excepto derivados financieros**  
**Acciones y participaciones en fondos de inversión. Detalle por sectores y subsectores. Emisiones netas y ofertas públicas de venta**

Millones de euros

|               | Valores distintos de acciones, excepto derivados financieros<br>Valores nominales |            |               |                           |                        |        |      |                           | Acciones cotizadas y no cotizadas                     |                           |                           |                           | Participaciones en fondos de inversión<br>Suscripciones menos reembolsos |
|---------------|---|------------|---------------|---------------------------|------------------------|--------|------|---------------------------|---|---------------------------|---------------------------|---------------------------|--|
|               | Instituciones financieras   |            |               | Administraciones Públicas |                        |        |      | Sociedades no financieras | Ampliaciones netas de capital<br>Aportación de fondos |                           | Ofertas públicas de venta |                           |  |
|               | Total   | Monetarias | No monetarias | Total                     | Administración central | CCAA   | CCLL |                           | Total   | Instituciones financieras |                           | Sociedades no financieras |  |
| 1             | 2   | 3          | 4             | 5                         | 6                      | 7      | 8    | 9                         | 10  | 11                        | 12                        | 13                        | 14   |
| <b>05</b>     | 180 194 173 618   | 78 042     | 95 576        | 6 682                     | 3 890                  | 2 797  | -5   | -106                      | 4 232   | 1 268                     | 2 965                     | 157                       | 14 270   |
| <b>06</b>     | 223 889 225 630   | 97 166     | 128 463       | -2 734                    | -4 789                 | 1 827  | 228  | 993                       | 7 755   | 3 140                     | 4 615                     | 2 459                     | -10 861  |
| <b>07</b>     | 222 374 224 710   | 78 192     | 146 518       | -4 362                    | -4 716                 | 223    | 131  | 2 026                     | 45 970  | 15 446                    | 30 524                    | 2 068                     | -22 008  |
| <b>08</b>     | 131 104 77 660  | -26 920    | 104 580       | 51 580                    | 50 208                 | 1 386  | -14  | 1 865                     | 14 803  | 11 443                    | 3 360                     | -                         | -69 535  |
| <b>09</b>     | 189 487 61 049  | 39 562     | 21 488        | 127 753                   | 119 397                | 8 496  | -139 | 685                       | 10 209  | 3 364                     | 6 845                     | 13                        | ...  |
| <b>10</b>     | 74 585 -3 158   | 7 818      | -10 976       | 76 461                    | 63 228                 | 13 347 | -114 | 1 281                     | 14 808  | 6 730                     | 8 077                     | 538                       | ...  |
| <b>10 E-F</b> | -12 469 -12 417   | 2 055      | -14 472       | -301                      | -1 305                 | 1 004  | -    | 249                       | 16  | -3                        | 19                        | -                         | ...  |
| <b>11 E-F</b> | 27 910 3 174  | 12 145     | -8 971        | 24 866                    | 24 162                 | 704    | -    | -130                      | 1 385   | 410                       | 975                       | -                         | ...  |
| <b>09 Dic</b> | -2 191 -8 270   | -9 560     | 1 289         | 5 742                     | 6 147                  | -406   | 1    | 338                       | 1 140   | 613                       | 527                       | -                         | ...  |
| <b>10 Ene</b> | -8 511 -384   | 5 732      | -6 116        | -8 194                    | -8 175                 | -19    | -    | 67                        | 41  | -                         | 41                        | -                         | ...  |
| <b>Feb</b>    | -3 957 -12 033  | -3 677     | -8 356        | 7 894                     | 6 871                  | 1 023  | -    | 182                       | -25   | -3                        | -22                       | -                         | ...  |
| <b>Mar</b>    | 18 760 1 520  | 4 503      | -2 984        | 16 568                    | 11 995                 | 4 574  | -    | 671                       | 262   | -                         | 262                       | -                         | ...  |
| <b>Abr</b>    | 5 202 2 455   | 6 185      | -3 730        | 1 765                     | 926                    | 839    | -    | 982                       | 2 515   | -                         | 2 515                     | 538                       | ...  |
| <b>May</b>    | -10 976 -17 936   | -15 374    | -2 562        | 7 283                     | 7 259                  | 24     | -    | -324                      | -15   | -20                       | 5                         | -                         | ...  |
| <b>Jun</b>    | -4 336 -15 068  | -7 676     | -7 392        | 11 016                    | 9 452                  | 1 593  | -30  | -284                      | 2 036   | 180                       | 1 856                     | -                         | ...  |
| <b>Jul</b>    | 20 064 21 090   | 2 696      | 18 394        | -1 005                    | -787                   | -      | -    | -22                       | 486   | 409                       | 77                        | -                         | ...  |
| <b>Ago</b>    | 8 518 2 962   | 689        | 2 273         | 5 923                     | 6 048                  | -125   | -    | -366                      | 317   | -3                        | 320                       | -                         | ...  |
| <b>Sep</b>    | 11 500 2 522  | 3 869      | -1 347        | 8 449                     | 8 032                  | 417    | -    | 529                       | 440   | 447                       | -7                        | -                         | ...  |
| <b>Oct</b>    | 23 420 9 382  | 8 321      | 1 062         | 14 052                    | 13 345                 | 749    | -42  | -14                       | 438   | 448                       | -10                       | -                         | ...  |
| <b>Nov</b>    | 4 333 -3 383  | 1 540      | -4 923        | 7 826                     | 5 174                  | 2 695  | -42  | -110                      | 6 207   | 5 452                     | 755                       | -                         | ...  |
| <b>Dic</b>    | 10 570 5 714  | 1 009      | 4 705         | 4 885                     | 3 090                  | 1 795  | -    | -29                       | 2 105   | -180                      | 2 285                     | -                         | ...  |
| <b>11 Ene</b> | 9 015 -1 221  | 989        | -2 209        | 10 271                    | 10 118                 | 153    | -    | -35                       | 824   | -                         | 825                       | -                         | ...  |
| <b>Feb</b>    | 18 895 4 395  | 11 156     | -6 761        | 14 595                    | 14 044                 | 551    | -    | -95                       | 561   | 411                       | 150                       | -                         | ...  |

**21. MERCADO PRIMARIO DE VALORES**  
**A) Economía nacional**

**21.2 Valores distintos de acciones, excepto derivados financieros**  
**Acciones cotizadas y participaciones en fondos de inversión**  
**Detalle por sectores y subsectores. Saldos vivos**

Millones de euros

|               | Valores distintos de acciones, excepto derivados financieros<br>Valor nominal |            |               |                           |                        |         |        |                           | Acciones cotizadas: capitalización |                           |                           | Participaciones en fondos de inversión<br>Patrimonio | Mercado alternativo bursátil: capitalización |        |
|---------------|---|------------|---------------|---------------------------|------------------------|---------|--------|---------------------------|------------------------------------|---------------------------|---------------------------|--|--|--------|
|               | Instituciones financieras   |            |               | Administraciones Públicas |                        |         |        | Sociedades no financieras | Total                              | Instituciones financieras | Sociedades no financieras |  |  |        |
|               | Total   | Monetarias | No monetarias | Total                     | Administración central | CCAA    | CCLL   |                           |                                    |                           |                           |  |  |        |
| 1             | 2   | 3          | 4             | 5                         | 6                      | 7       | 8      | 9                         | 10                                 | 11                        | 12                        | 13   | 14   |        |
| <b>05</b>     | 854 715   | 497 836    | 259 560       | 238 277                   | 346 265                | 314 504 | 29 527 | 2 233                     | 10 613                             | 577 893                   | 185 960                   | 391 933  | 262 201                                      | ...    |
| <b>06</b>     | 1 076 199   | 721 711    | 355 421       | 366 290                   | 342 882                | 309 205 | 31 216 | 2 461                     | 11 606                             | 724 937                   | 226 134                   | 498 804  | 270 407                                      | 21 638 |
| <b>07</b>     | 1 291 346   | 939 729    | 431 124       | 508 605                   | 337 995                | 304 103 | 31 299 | 2 593                     | 13 622                             | 788 974                   | 218 696                   | 570 279  | 256 055                                      | 31 635 |
| <b>08</b>     | 1 420 630   | 1 015 072  | 402 661       | 612 411                   | 390 102                | 354 739 | 32 785 | 2 579                     | 15 456                             | 478 594                   | 124 369                   | 354 225  | 180 835                                      | 24 735 |
| <b>09</b>     | 1 610 943   | 1 077 147  | 442 673       | 634 474                   | 517 650                | 473 897 | 41 313 | 2 440                     | 16 146                             | 547 900                   | 180 811                   | 367 089  | ...  | 26 364 |
| <b>10</b>     | 1 692 356   | 1 079 741  | 453 756       | 625 985                   | 595 151                | 537 697 | 55 129 | 2 326                     | 17 464                             | 472 351                   | 127 477                   | 344 873  | ...  | 27 421 |
| <b>09 Sep</b> | 1 580 598   | 1 083 083  | 445 497       | 637 586                   | 483 558                | 441 052 | 40 068 | 2 439                     | 13 957                             | 550 104                   | 179 494                   | 370 610  | ...  | 26 277 |
| <b>Oct</b>    | 1 592 491   | 1 081 879  | 449 269       | 632 610                   | 495 160                | 451 442 | 41 280 | 2 439                     | 15 451                             | 528 578                   | 176 635                   | 351 943  | ...  | 26 019 |
| <b>Nov</b>    | 1 610 691   | 1 083 278  | 451 205       | 632 073                   | 511 604                | 467 507 | 41 658 | 2 439                     | 15 809                             | 533 903                   | 179 936                   | 353 968  | ...  | 26 043 |
| <b>Dic</b>    | 1 610 943   | 1 077 147  | 442 673       | 634 474                   | 517 650                | 473 897 | 41 313 | 2 440                     | 16 146                             | 547 900                   | 180 811                   | 367 089  | ...  | 26 364 |
| <b>10 Ene</b> | 1 604 648   | 1 078 688  | 449 291       | 629 396                   | 509 737                | 465 931 | 41 366 | 2 440                     | 16 224                             | 508 831                   | 164 261                   | 344 571  | ...  | 25 786 |
| <b>Feb</b>    | 1 601 765   | 1 067 506  | 446 231       | 621 275                   | 517 851                | 472 984 | 42 427 | 2 440                     | 16 409                             | 483 505                   | 148 764                   | 334 741  | ...  | 27 455 |
| <b>Mar</b>    | 1 620 963   | 1 069 398  | 450 973       | 618 425                   | 534 490                | 485 008 | 47 042 | 2 440                     | 17 074                             | 506 432                   | 155 342                   | 351 090  | ...  | 28 222 |
| <b>Abr</b>    | 1 627 312   | 1 072 902  | 457 635       | 615 267                   | 536 351                | 486 017 | 47 894 | 2 440                     | 18 059                             | 495 212                   | 150 565                   | 344 648  | ...  | 28 225 |
| <b>May</b>    | 1 621 283   | 1 059 180  | 444 061       | 615 120                   | 544 334                | 493 842 | 48 052 | 2 440                     | 17 769                             | 440 658                   | 130 554                   | 310 104  | ...  | 27 365 |
| <b>Jun</b>    | 1 618 283   | 1 045 253  | 436 858       | 608 395                   | 555 534                | 503 336 | 49 788 | 2 410                     | 17 496                             | 441 592                   | 134 697                   | 306 895  | ...  | 26 994 |
| <b>Jul</b>    | 1 634 789   | 1 063 314  | 438 305       | 625 009                   | 554 019                | 502 145 | 49 465 | 2 410                     | 17 456                             | 487 127                   | 156 274                   | 330 854  | ...  | 27 414 |
| <b>Ago</b>    | 1 645 160   | 1 067 812  | 439 692       | 628 120                   | 560 243                | 508 372 | 49 462 | 2 410                     | 17 105                             | 473 344                   | 143 968                   | 329 375  | ...  | 27 220 |
| <b>Sep</b>    | 1 652 306   | 1 066 599  | 442 022       | 624 577                   | 568 101                | 515 952 | 49 739 | 2 410                     | 17 607                             | 488 255                   | 145 990                   | 342 265  | ...  | 27 408 |
| <b>Oct</b>    | 1 674 808   | 1 075 198  | 449 985       | 625 213                   | 582 018                | 529 217 | 50 433 | 2 368                     | 17 592                             | 504 927                   | 144 375                   | 360 552  | ...  | 27 687 |
| <b>Nov</b>    | 1 683 284   | 1 075 409  | 453 132       | 622 277                   | 590 375                | 534 766 | 53 283 | 2 326                     | 17 500                             | 440 093                   | 119 316                   | 320 776  | ...  | 26 942 |
| <b>Dic</b>    | 1 692 356   | 1 079 741  | 453 756       | 625 985                   | 595 151                | 537 697 | 55 129 | 2 326                     | 17 464                             | 472 351                   | 127 477                   | 344 873  | ...  | 27 421 |
| <b>11 Ene</b> | 1 699 857   | 1 077 267  | 454 057       | 623 211                   | 605 171                | 547 660 | 55 185 | 2 326                     | 17 419                             | 520 266                   | 147 345                   | 372 921  | ...  | 27 395 |
| <b>Feb</b>    | 1 718 526   | 1 081 496  | 465 149       | 616 347                   | 619 708                | 561 647 | 55 736 | 2 326                     | 17 322                             | 524 310                   | 147 615                   | 376 695  | ...  | 27 576 |

**21. MERCADO PRIMARIO DE VALORES**  
**A) Economía nacional**

Valores nominales

|               | Economía nacional |               |               | Instituciones financieras |               |               | Administraciones Públicas |               |               | Sociedades no financieras |               |               |
|---------------|-------------------|---------------|---------------|---------------------------|---------------|---------------|---------------------------|---------------|---------------|---------------------------|---------------|---------------|
|               | Total             | A corto plazo | A largo plazo | Total                     | A corto plazo | A largo plazo | Total                     | A corto plazo | A largo plazo | Total                     | A corto plazo | A largo plazo |
|               | 1                 | 2             | 3             | 4                         | 5             | 6             | 7                         | 8             | 9             | 10                        | 11            | 12            |
| <b>05</b>     | 180 194           | 9 284         | 170 910       | 173 618                   | 13 113        | 160 506       | 6 682                     | -3 543        | 10 225        | -106                      | -286          | 179           |
| <b>06</b>     | 223 889           | 16 152        | 207 736       | 225 630                   | 16 972        | 208 658       | -2 734                    | -2 134        | -600          | 993                       | 1 314         | -321          |
| <b>07</b>     | 222 374           | 33 898        | 188 476       | 224 710                   | 32 618        | 192 092       | -4 362                    | 1 427         | -5 788        | 2 026                     | -146          | 2 172         |
| <b>08</b>     | 131 104           | -1 120        | 132 223       | 77 660                    | -21 503       | 99 162        | 51 580                    | 20 059        | 31 520        | 1 865                     | 323           | 1 541         |
| <b>09</b>     | 189 487           | 17 806        | 171 681       | 61 049                    | -13 431       | 74 480        | 127 753                   | 33 270        | 94 483        | 685                       | -2 033        | 2 718         |
| <b>10</b>     | 74 585            | -27 390       | 101 975       | -3 158                    | -28 848       | 25 690        | 76 461                    | 3 323         | 73 138        | 1 281                     | -1 866        | 3 147         |
| <b>10 E-F</b> | -12 469           | -4 438        | -8 031        | -12 417                   | -2 151        | -10 265       | -301                      | -2 248        | 1 948         | 249                       | -38           | 287           |
| <b>11 E-F</b> | 27 910            | -1 556        | 29 466        | 3 174                     | -2 952        | 6 126         | 24 866                    | 1 520         | 23 346        | -130                      | -124          | -6            |
| <b>09 Dic</b> | -2 191            | -1 706        | -485          | -8 270                    | -1 709        | -6 561        | 5 742                     | 243           | 5 498         | 338                       | -241          | 578           |
| <b>10 Ene</b> | -8 511            | -166          | -8 346        | -384                      | 143           | -527          | -8 194                    | -333          | -7 861        | 67                        | 25            | 42            |
| <b>Feb</b>    | -3 957            | -4 272        | 315           | -12 033                   | -2 294        | -9 739        | 7 894                     | -1 915        | 9 809         | 182                       | -63           | 245           |
| <b>Mar</b>    | 18 760            | 2 015         | 16 745        | 1 520                     | 1 011         | 509           | 16 568                    | 983           | 15 586        | 671                       | 21            | 650           |
| <b>Abr</b>    | 5 202             | -8 176        | 13 378        | 2 455                     | -4 641        | 7 095         | 1 765                     | -3 289        | 5 054         | 982                       | -246          | 1 228         |
| <b>May</b>    | -10 976           | -5 479        | -5 497        | -17 936                   | -5 515        | -12 421       | 7 283                     | 359           | 6 924         | -324                      | -323          | -             |
| <b>Jun</b>    | -4 336            | -5 973        | 1 636         | -15 068                   | -6 633        | -8 434        | 11 016                    | 945           | 10 070        | -284                      | -284          | -             |
| <b>Jul</b>    | 20 064            | -4 749        | 24 813        | 21 090                    | -7 152        | 28 243        | -1 005                    | 2 724         | -3 729        | -22                       | -322          | 300           |
| <b>Ago</b>    | 8 518             | 3 807         | 4 711         | 2 962                     | 1 551         | 1 411         | 5 923                     | 2 481         | 3 442         | -366                      | -224          | -142          |
| <b>Sep</b>    | 11 500            | 3 334         | 8 165         | 2 522                     | 2 286         | 237           | 8 449                     | 1 229         | 7 220         | 529                       | -180          | 709           |
| <b>Oct</b>    | 23 420            | 7 958         | 15 462        | 9 382                     | 3 428         | 5 955         | 14 052                    | 4 574         | 9 477         | -14                       | -45           | 30            |
| <b>Nov</b>    | 4 333             | -4 375        | 8 707         | -3 383                    | -2 147        | -1 236        | 7 826                     | -2 136        | 9 962         | -110                      | -92           | -18           |
| <b>Dic</b>    | 10 570            | -11 315       | 21 884        | 5 714                     | -8 884        | 14 597        | 4 885                     | -2 299        | 7 184         | -29                       | -132          | 103           |
| <b>11 Ene</b> | 9 015             | -2 192        | 11 206        | -1 221                    | -1 673        | 453           | 10 271                    | -488          | 10 759        | -35                       | -30           | -5            |
| <b>Feb</b>    | 18 895            | 636           | 18 260        | 4 395                     | -1 279        | 5 674         | 14 595                    | 2 008         | 12 587        | -95                       | -94           | -1            |

Millones de euros

**21.3 Valores distintos de acciones, excepto derivados financieros**  
**Detalle por sectores y plazos**  
**Emissiones netas**

**21. MERCADO PRIMARIO DE VALORES**  
**A) Economía nacional**

Valores nominales

|               | Economía nacional |               |               | Instituciones financieras |               |               | Administraciones Públicas |               |               | Sociedades no financieras |               |               |
|---------------|-------------------|---------------|---------------|---------------------------|---------------|---------------|---------------------------|---------------|---------------|---------------------------|---------------|---------------|
|               | Total             | A corto plazo | A largo plazo | Total                     | A corto plazo | A largo plazo | Total                     | A corto plazo | A largo plazo | Total                     | A corto plazo | A largo plazo |
|               | 1                 | 2             | 3             | 4                         | 5             | 6             | 7                         | 8             | 9             | 10                        | 11            | 12            |
| <b>05</b>     | 854 715           | 89 414        | 765 301       | 497 836                   | 51 635        | 446 202       | 346 265                   | 34 991        | 311 274       | 10 613                    | 2 788         | 7 825         |
| <b>06</b>     | 1 076 199         | 105 468       | 970 731       | 721 711                   | 68 551        | 653 160       | 342 882                   | 32 815        | 310 067       | 11 606                    | 4 102         | 7 504         |
| <b>07</b>     | 1 291 346         | 138 991       | 1 152 355     | 939 729                   | 100 839       | 838 890       | 337 995                   | 34 196        | 303 799       | 13 622                    | 3 956         | 9 666         |
| <b>08</b>     | 1 420 630         | 138 070       | 1 282 561     | 015 072                   | 79 471        | 935 601       | 390 102                   | 54 319        | 335 783       | 15 456                    | 4 279         | 11 177        |
| <b>09</b>     | 1 610 943         | 155 764       | 1 455 178     | 077 147                   | 65 914        | 1 011 233     | 517 650                   | 87 604        | 430 046       | 16 146                    | 2 246         | 13 899        |
| <b>10</b>     | 1 692 356         | 129 266       | 1 563 090     | 079 741                   | 37 906        | 1 041 835     | 595 151                   | 90 980        | 504 172       | 17 464                    | 381           | 17 083        |
| <b>09 Sep</b> | 1 580 598         | 151 730       | 1 428 869     | 083 083                   | 68 324        | 1 014 758     | 483 558                   | 80 545        | 403 013       | 13 957                    | 2 860         | 11 097        |
| <b>Oct</b>    | 1 592 491         | 156 799       | 1 435 691     | 081 879                   | 70 947        | 1 010 932     | 495 160                   | 83 155        | 412 005       | 15 451                    | 2 697         | 12 754        |
| <b>Nov</b>    | 1 610 691         | 157 260       | 1 453 431     | 083 278                   | 67 428        | 1 015 850     | 511 604                   | 87 345        | 424 259       | 15 809                    | 2 487         | 13 322        |
| <b>Dic</b>    | 1 610 943         | 155 764       | 1 455 178     | 077 147                   | 65 914        | 1 011 233     | 517 650                   | 87 604        | 430 046       | 16 146                    | 2 246         | 13 899        |
| <b>10 Ene</b> | 1 604 648         | 155 849       | 1 448 799     | 078 688                   | 66 290        | 1 012 398     | 509 737                   | 87 288        | 422 449       | 16 224                    | 2 271         | 13 953        |
| <b>Feb</b>    | 1 601 765         | 151 668       | 1 450 098     | 067 506                   | 64 090        | 1 003 416     | 517 851                   | 85 370        | 432 481       | 16 409                    | 2 208         | 14 201        |
| <b>Mar</b>    | 1 620 963         | 153 686       | 1 467 276     | 069 398                   | 65 096        | 1 004 302     | 534 490                   | 86 361        | 448 130       | 17 074                    | 2 229         | 14 845        |
| <b>Abr</b>    | 1 627 312         | 145 621       | 1 481 691     | 072 902                   | 60 557        | 1 012 345     | 536 351                   | 83 079        | 453 272       | 18 059                    | 1 984         | 16 075        |
| <b>May</b>    | 1 621 283         | 140 625       | 1 480 658     | 059 180                   | 55 500        | 1 003 681     | 544 334                   | 83 465        | 460 869       | 17 769                    | 1 660         | 16 109        |
| <b>Jun</b>    | 1 618 283         | 134 830       | 1 483 453     | 045 253                   | 49 031        | 996 222       | 555 534                   | 84 423        | 471 111       | 17 496                    | 1 376         | 16 120        |
| <b>Jul</b>    | 1 634 789         | 129 839       | 1 504 950     | 063 314                   | 41 653        | 1 021 661     | 554 019                   | 87 132        | 466 887       | 17 456                    | 1 054         | 16 402        |
| <b>Ago</b>    | 1 645 160         | 133 792       | 1 511 367     | 067 812                   | 43 340        | 1 024 472     | 560 243                   | 89 622        | 470 621       | 17 105                    | 830           | 16 274        |
| <b>Sep</b>    | 1 652 306         | 136 834       | 1 515 472     | 066 599                   | 45 353        | 1 021 246     | 568 101                   | 90 832        | 477 269       | 17 607                    | 650           | 16 957        |
| <b>Oct</b>    | 1 674 808         | 144 721       | 1 530 087     | 075 198                   | 48 715        | 1 026 483     | 582 018                   | 95 400        | 486 618       | 17 592                    | 605           | 16 986        |
| <b>Nov</b>    | 1 683 284         | 140 721       | 1 542 564     | 075 409                   | 46 931        | 1 028 478     | 590 375                   | 93 276        | 497 099       | 17 500                    | 513           | 16 987        |
| <b>Dic</b>    | 1 692 356         | 129 266       | 1 563 090     | 079 741                   | 37 906        | 1 041 835     | 595 151                   | 90 980        | 504 172       | 17 464                    | 381           | 17 083        |
| <b>11 Ene</b> | 1 699 857         | 126 997       | 1 572 860     | 077 267                   | 36 161        | 1 041 106     | 605 171                   | 90 485        | 514 685       | 17 419                    | 351           | 17 068        |
| <b>Feb</b>    | 1 718 526         | 127 629       | 1 590 897     | 081 496                   | 34 878        | 1 046 618     | 619 708                   | 92 494        | 527 214       | 17 322                    | 257           | 17 066        |

Millones de euros

**21.4 Valores distintos de acciones, excepto derivados financieros**  
**Detalle por sectores y plazos**  
**Saldos vivos**

**21. MERCADO PRIMARIO DE VALORES**  
**A) Economía nacional**

**21.5 Valores distintos de acciones, excepto derivados financieros**  
**Emisiones a largo plazo. Detalle por sectores**  
**Tipo de cupón. Saldo vivos**

Valores nominales, excepto emisiones cupón cero, valoradas por el efectivo captado

Millones de euros

|               | del cual  |            |                 |            |                           |            |                 |            |                           |            |                 |            |
|---------------|-----------|------------|-----------------|------------|---------------------------|------------|-----------------|------------|---------------------------|------------|-----------------|------------|
|               | Total     |            |                 |            | Instituciones financieras |            |                 |            | Administraciones Públicas |            |                 |            |
|               | Total     | Cupón fijo | Cupón indiciado | Cupón cero | Total                     | Cupón fijo | Cupón indiciado | Cupón cero | Total                     | Cupón fijo | Cupón indiciado | Cupón cero |
| 1             | 2         | 3          | 4               | 5          | 6                         | 7          | 8               | 9          | 10                        | 11         | 12              |            |
| <b>05</b>     | 765 301   | 493 523    | 261 605         | 10 174     | 446 202                   | 183 962    | 252 163         | 10 077     | 311 274                   | 303 121    | 8 132           | 21         |
| <b>06</b>     | 970 731   | 573 487    | 386 579         | 10 665     | 653 160                   | 266 839    | 375 690         | 10 631     | 310 067                   | 300 670    | 9 397           | -          |
| <b>07</b>     | 1 152 355 | 609 368    | 529 649         | 13 338     | 838 890                   | 306 675    | 518 910         | 13 305     | 303 799                   | 295 467    | 8 331           | -          |
| <b>08</b>     | 1 282 561 | 681 334    | 588 151         | 13 076     | 935 601                   | 346 062    | 577 808         | 11 732     | 335 783                   | 327 880    | 7 903           | -          |
| <b>09</b>     | 1 455 178 | 872 268    | 573 429         | 9 482      | 1 011 233                 | 444 200    | 558 995         | 8 038      | 430 046                   | 417 977    | 12 069          | -          |
| <b>10</b>     | 1 563 090 | 1 009 013  | 543 201         | 10 876     | 1 011 233                 | 444 200    | 525 964         | 8 711      | 504 172                   | 490 073    | 14 097          | 2          |
| <b>09 Sep</b> | 1 428 869 | 833 322    | 584 807         | 10 739     | 1 014 758                 | 432 840    | 572 528         | 9 391      | 403 013                   | 392 946    | 10 067          | -          |
| <b>Oct</b>    | 1 435 691 | 847 420    | 577 605         | 10 667     | 1 010 932                 | 436 433    | 565 181         | 9 318      | 412 005                   | 401 940    | 10 065          | -          |
| <b>Nov</b>    | 1 453 431 | 866 504    | 576 347         | 10 580     | 1 015 850                 | 445 005    | 561 613         | 9 232      | 424 259                   | 411 846    | 12 414          | -          |
| <b>Dic</b>    | 1 455 178 | 872 268    | 573 429         | 9 482      | 1 011 233                 | 444 200    | 558 995         | 8 038      | 430 046                   | 417 977    | 12 069          | -          |
| <b>10 Ene</b> | 1 448 799 | 874 531    | 564 753         | 9 515      | 1 012 398                 | 453 651    | 550 669         | 8 078      | 422 449                   | 410 731    | 11 718          | -          |
| <b>Feb</b>    | 1 450 098 | 883 242    | 557 325         | 9 531      | 1 003 416                 | 452 577    | 542 743         | 8 096      | 432 481                   | 420 263    | 12 218          | -          |
| <b>Mar</b>    | 1 467 276 | 903 022    | 554 603         | 9 651      | 1 004 302                 | 457 760    | 538 326         | 8 216      | 448 130                   | 434 256    | 13 873          | -          |
| <b>Abr</b>    | 1 481 691 | 922 167    | 548 773         | 10 751     | 1 012 345                 | 469 647    | 533 945         | 8 753      | 453 272                   | 440 849    | 12 422          | -          |
| <b>May</b>    | 1 480 658 | 924 873    | 545 219         | 10 565     | 1 003 681                 | 464 727    | 530 386         | 8 567      | 460 869                   | 448 445    | 12 424          | -          |
| <b>Jun</b>    | 1 483 453 | 939 042    | 533 940         | 10 471     | 996 222                   | 469 062    | 518 687         | 8 473      | 471 111                   | 458 271    | 12 840          | -          |
| <b>Jul</b>    | 1 504 950 | 938 570    | 555 444         | 10 936     | 1 021 661                 | 473 351    | 539 673         | 8 637      | 466 887                   | 453 527    | 13 360          | -          |
| <b>Ago</b>    | 1 511 367 | 947 027    | 553 795         | 10 545     | 1 024 472                 | 478 028    | 538 012         | 8 432      | 470 621                   | 457 248    | 13 371          | 2          |
| <b>Sep</b>    | 1 515 472 | 957 304    | 547 870         | 10 298     | 1 021 246                 | 481 782    | 531 238         | 8 226      | 477 269                   | 463 793    | 13 475          | 2          |
| <b>Oct</b>    | 1 530 087 | 975 751    | 543 905         | 10 431     | 1 026 483                 | 491 382    | 526 743         | 8 358      | 486 618                   | 472 590    | 14 026          | 2          |
| <b>Nov</b>    | 1 542 564 | 993 971    | 537 912         | 10 681     | 1 028 478                 | 499 370    | 520 499         | 8 608      | 497 099                   | 482 825    | 14 273          | 2          |
| <b>Dic</b>    | 1 563 090 | 1 009 013  | 543 201         | 10 876     | 1 041 835                 | 507 159    | 525 964         | 8 711      | 504 172                   | 490 073    | 14 097          | 2          |
| <b>11 Ene</b> | 1 572 860 | 1 020 717  | 541 198         | 10 945     | 1 041 106                 | 508 081    | 524 242         | 8 783      | 514 685                   | 500 865    | 13 817          | 4          |
| <b>Feb</b>    | 1 590 897 | 1 042 797  | 536 913         | 11 187     | 1 046 618                 | 517 812    | 519 955         | 8 851      | 527 214                   | 513 218    | 13 817          | 179        |

**21. MERCADO PRIMARIO DE VALORES**  
**B) Instituciones financieras**

**21.6 Valores distintos de acciones, excepto derivados financieros**  
**Detalle por subsectores y plazos**  
**Emisiones netas**

Valores nominales

Millones de euros

|               | Instituciones financieras monetarias |               |          |                               |               |          |                               |        | Otros intermediarios financieros, excepto empresas de seguros y fondos de pensiones |               |                        |   |        | Empresas de seguros y fondos de pensiones |
|---------------|--------------------------------------|---------------|----------|-------------------------------|---------------|----------|-------------------------------|--------|---|---------------|------------------------|---|--------|---|
|               | Total                                | A corto plazo |          |                               | A largo plazo |          |                               | Total  | A corto plazo   | A largo plazo | del cual               |   |        |   |
|               |                                      | Total         | En euros | En monedas distintas del euro | Total         | En euros | En monedas distintas del euro |        |   |               | Fondos de titulización | Particip. preferentes y valores Ley 19/2003 |        |   |
| 1             | 2                                    | 3             | 4        | 5                             | 6             | 7        | 8                             | 9      | 10  | 11            | 12                     | 13  | 14     |   |
| <b>05</b>     | 173 618                              | 78 042        | 13 838   | 13 509                        | 329           | 64 205   | 61 234                        | 2 971  | 95 576  | -725          | 96 301                 | 54 288                                      | 42 014 | -   |
| <b>06</b>     | 225 630                              | 97 166        | 14 539   | 14 037                        | 502           | 82 628   | 75 589                        | 7 039  | 128 463   | 2 433         | 126 030                | 68 570                                      | 55 789 | -   |
| <b>07</b>     | 224 710                              | 78 192        | 36 065   | 30 416                        | 5 650         | 42 127   | 34 391                        | 7 736  | 146 518   | -3 447        | 149 965                | 111 671                                     | 36 413 | -   |
| <b>08</b>     | 77 660                               | -26 920       | -33 842  | -31 058                       | -2 783        | 6 921    | 4 500                         | 2 422  | 104 610   | 12 339        | 92 271                 | 91 680                                      | -945   | -30                                       |
| <b>09</b>     | 61 049                               | 39 562        | -18 849  | -19 755                       | 906           | 58 411   | 58 034                        | 377    | 21 503  | 5 418         | 16 085                 | 15 707                                      | 568    | -15                                       |
| <b>10</b>     | -3 158                               | 7 818         | -21 593  | -19 234                       | -2 359        | 29 411   | 31 761                        | -2 350 | -10 976   | -7 254        | -3 722                 | -6 225                                      | 2 673  | -   |
| <b>10 E-F</b> | -12 417                              | 2 055         | 984      | 1 032                         | -48           | 1 071    | 562                           | 509    | -14 472   | -3 136        | -11 336                | -8 901                                      | -2 368 | -   |
| <b>11 E-F</b> | 3 174                                | 12 145        | 1 129    | 1 857                         | -728          | 11 016   | 12 098                        | -1 082 | -8 971  | -4 081        | -4 890                 | -6 126                                      | 1 874  | -   |
| <b>09 Dic</b> | -8 270                               | -9 560        | -1 543   | -1 555                        | 12            | -8 016   | -5 697                        | -2 320 | 1 304   | -166          | 1 470                  | 1 970                                       | -500   | -15                                       |
| <b>10 Ene</b> | -384                                 | 5 732         | 1 036    | 920                           | 116           | 4 697    | 4 144                         | 553    | -6 116  | -893          | -5 223                 | -6 237                                      | 1 064  | -   |
| <b>Feb</b>    | -12 033                              | -3 677        | -51      | 112                           | -163          | -3 625   | -3 582                        | -43    | -8 356  | -2 243        | -6 113                 | -2 664                                      | -3 431 | -   |
| <b>Mar</b>    | 1 520                                | 4 503         | 1 461    | 2 135                         | -673          | 3 042    | 3 243                         | -201   | -2 984  | -451          | -2 533                 | -5 399                                      | 2 866  | -   |
| <b>Abr</b>    | 2 455                                | 6 185         | -2 095   | -2 039                        | -56           | 8 280    | 9 326                         | -1 046 | -3 730  | -2 546        | -1 185                 | -4 166                                      | 3 082  | -   |
| <b>May</b>    | -17 936                              | -15 374       | -6 061   | -5 330                        | -731          | -9 313   | -8 297                        | -1 016 | -2 562  | 547           | -3 108                 | -1 203                                      | -1 690 | -   |
| <b>Jun</b>    | -15 068                              | -7 676        | -5 794   | -5 109                        | -685          | -1 882   | -1 603                        | -279   | -7 392  | -839          | -6 553                 | -1 945                                      | -4 507 | -   |
| <b>Jul</b>    | 21 090                               | 2 696         | -5 869   | -5 386                        | -483          | 8 566    | 8 898                         | -332   | 18 394  | -1 283        | 19 677                 | 22 316                                      | -2 577 | -   |
| <b>Ago</b>    | 2 962                                | 689           | -145     | -108                          | -37           | 834      | 677                           | 157    | 2 273   | 1 696         | 577                    | -2 662                                      | 3 453  | -   |
| <b>Sep</b>    | 2 522                                | 3 869         | 1 390    | 992                           | 398           | 2 480    | 3 489                         | -1 009 | -1 347  | 896           | -2 243                 | -4 765                                      | 2 522  | -   |
| <b>Oct</b>    | 9 382                                | 8 321         | 1 843    | 793                           | 1 050         | 6 477    | 5 346                         | 1 132  | 1 062   | 1 585         | -523                   | -3 632                                      | 3 009  | -   |
| <b>Nov</b>    | -3 383                               | 1 540         | -793     | -701                          | -92           | 2 333    | 2 364                         | -31    | -4 923  | -1 353        | -3 570                 | -3 359                                      | -401   | -   |
| <b>Dic</b>    | 5 714                                | 1 009         | -6 514   | -5 512                        | -1 002        | 7 523    | 7 757                         | -234   | 4 705   | -2 370        | 7 075                  | 7 490                                       | -715   | -   |
| <b>11 Ene</b> | -1 221                               | 989           | -151     | 184                           | -335          | 1 140    | 1 389                         | -249   | -2 209  | -1 522        | -687                   | 1 667                                       | -1 729 | -   |
| <b>Feb</b>    | 4 395                                | 11 156        | 1 280    | 1 673                         | -393          | 9 876    | 10 709                        | -833   | -6 761  | -2 559        | -4 202                 | -7 794                                      | 3 604  | -   |

Nota: Las emisiones en euros incluyen históricamente todas las emisiones denominadas en euros o cualquiera de sus denominaciones nacionales.

Las emisiones en dracmas griegas se incorporan a la categoría de 'emisiones en euros' a partir de enero de 2001.



**21. MERCADO PRIMARIO DE VALORES**  
**B) Instituciones financieras**

**21.7 Valores distintos de acciones, excepto derivados financieros**  
**Detalle por subsectores y plazos**  
**Saldos vivos**

|               | Valores nominales |                                      |               |          |                               |               |          |                               | Millones de euros   |               |               |                        |   |   |
|---------------|-------------------|--------------------------------------|---------------|----------|-------------------------------|---------------|----------|-------------------------------|---|---------------|---------------|------------------------|---|---|
|               | Total             | Instituciones financieras monetarias |               |          |                               |               |          |                               | Otros intermediarios financieros, excepto empresas de seguros y fondos de pensiones |               |               |                        |   | Empresas de seguros y fondos de pensiones |
|               |                   | Total                                | A corto plazo |          |                               | A largo plazo |          |                               | Total   | A corto plazo | A largo plazo | del cual               |   |   |
|               |                   |                                      | Total         | En euros | En monedas distintas del euro | Total         | En euros | En monedas distintas del euro |   |               |               | Fondos de titulización | Particip. preferentes y valores Ley 19/2003 |   |
| 1             | 2                 | 3                                    | 4             | 5        | 6                             | 7             | 8        | 9                             | 10  | 11            | 12            | 13                     | 14  |   |
| <b>05</b>     | 497 836           | 259 560                              | 47 253        | 46 609   | 644                           | 212 307       | 198 649  | 13 658                        | 237 936   | 4 382         | 233 554       | 169 576                | 63 703                                      | 341                                       |
| <b>06</b>     | 721 711           | 355 421                              | 61 736        | 60 646   | 1 090                         | 293 685       | 274 238  | 19 447                        | 365 949   | 6 815         | 359 134       | 238 149                | 119 039                                     | 341                                       |
| <b>07</b>     | 939 729           | 431 124                              | 97 471        | 91 063   | 6 408                         | 333 652       | 308 627  | 25 025                        | 508 264   | 3 368         | 504 897       | 349 814                | 151 255                                     | 341                                       |
| <b>08</b>     | 1 015 072         | 402 661                              | 63 593        | 60 005   | 3 588                         | 339 068       | 313 124  | 25 944                        | 612 100   | 15 878        | 596 223       | 441 498                | 149 361                                     | 311                                       |
| <b>09</b>     | 1 077 147         | 442 673                              | 44 576        | 40 250   | 4 326                         | 398 096       | 371 157  | 26 939                        | 634 178   | 21 337        | 612 841       | 457 203                | 150 465                                     | 296                                       |
| <b>10</b>     | 1 079 741         | 453 756                              | 23 492        | 21 016   | 2 476                         | 430 263       | 402 918  | 27 345                        | 625 689   | 14 414        | 611 276       | 450 981                | 155 291                                     | 296                                       |
| <b>09 Sep</b> | 1 083 083         | 445 497                              | 51 460        | 47 219   | 4 240                         | 394 037       | 366 194  | 27 843                        | 637 275   | 16 865        | 620 410       | 465 472                | 150 650                                     | 311                                       |
| <b>Oct</b>    | 1 081 879         | 449 269                              | 48 652        | 44 169   | 4 482                         | 400 617       | 372 231  | 28 386                        | 632 299   | 22 295        | 610 004       | 458 074                | 147 641                                     | 311                                       |
| <b>Nov</b>    | 1 083 278         | 451 205                              | 46 008        | 41 805   | 4 203                         | 405 197       | 376 854  | 28 343                        | 631 762   | 21 420        | 610 342       | 455 231                | 149 938                                     | 311                                       |
| <b>Dic</b>    | 1 077 147         | 442 673                              | 44 576        | 40 250   | 4 326                         | 398 096       | 371 157  | 26 939                        | 634 178   | 21 337        | 612 841       | 457 203                | 150 465                                     | 296                                       |
| <b>10 Ene</b> | 1 078 688         | 449 291                              | 45 747        | 41 170   | 4 577                         | 403 544       | 375 301  | 28 243                        | 629 100   | 20 543        | 608 558       | 450 967                | 152 467                                     | 296                                       |
| <b>Feb</b>    | 1 067 506         | 446 231                              | 45 787        | 41 282   | 4 505                         | 400 444       | 371 719  | 28 725                        | 620 979   | 18 303        | 602 676       | 448 305                | 149 266                                     | 296                                       |
| <b>Mar</b>    | 1 069 398         | 450 973                              | 47 262        | 43 417   | 3 845                         | 403 712       | 374 962  | 28 750                        | 618 129   | 17 834        | 600 295       | 442 906                | 152 283                                     | 296                                       |
| <b>Abr</b>    | 1 072 902         | 457 635                              | 45 215        | 41 378   | 3 837                         | 412 420       | 384 288  | 28 132                        | 614 971   | 15 343        | 599 629       | 438 741                | 155 883                                     | 296                                       |
| <b>May</b>    | 1 059 180         | 444 061                              | 39 386        | 36 048   | 3 339                         | 404 674       | 375 991  | 28 683                        | 614 824   | 16 113        | 598 710       | 437 542                | 156 378                                     | 296                                       |
| <b>Jun</b>    | 1 045 253         | 436 858                              | 33 662        | 30 938   | 2 723                         | 403 196       | 374 388  | 28 808                        | 608 099   | 15 369        | 592 730       | 435 597                | 152 443                                     | 296                                       |
| <b>Jul</b>    | 1 063 314         | 438 305                              | 27 687        | 25 552   | 2 135                         | 410 618       | 383 286  | 27 332                        | 624 713   | 13 966        | 610 747       | 457 910                | 148 209                                     | 296                                       |
| <b>Ago</b>    | 1 067 812         | 439 692                              | 27 593        | 25 444   | 2 149                         | 412 099       | 383 963  | 28 137                        | 627 824   | 15 748        | 612 077       | 455 250                | 152 413                                     | 296                                       |
| <b>Sep</b>    | 1 066 599         | 442 022                              | 28 862        | 26 436   | 2 426                         | 413 160       | 387 451  | 25 709                        | 624 281   | 16 491        | 607 790       | 450 481                | 152 895                                     | 296                                       |
| <b>Oct</b>    | 1 075 198         | 449 985                              | 30 666        | 27 229   | 3 437                         | 419 318       | 392 797  | 26 521                        | 624 917   | 18 049        | 606 869       | 446 848                | 155 506                                     | 296                                       |
| <b>Nov</b>    | 1 075 409         | 453 132                              | 30 073        | 26 528   | 3 544                         | 423 059       | 395 161  | 27 898                        | 621 981   | 16 858        | 605 123       | 443 493                | 156 926                                     | 296                                       |
| <b>Dic</b>    | 1 079 741         | 453 756                              | 23 492        | 21 016   | 2 476                         | 430 263       | 402 918  | 27 345                        | 625 689   | 14 414        | 611 276       | 450 981                | 155 291                                     | 296                                       |
| <b>11 Ene</b> | 1 077 267         | 454 057                              | 23 297        | 21 200   | 2 096                         | 430 760       | 404 307  | 26 453                        | 622 915   | 12 865        | 610 050       | 452 647                | 153 024                                     | 296                                       |
| <b>Feb</b>    | 1 081 496         | 465 149                              | 24 566        | 22 874   | 1 693                         | 440 582       | 415 016  | 25 566                        | 616 051   | 10 312        | 605 739       | 444 853                | 156 520                                     | 296                                       |

Nota: Las emisiones en euros incluyen históricamente todas las emisiones denominadas en euros o cualquiera de sus denominaciones nacionales.  
Las emisiones en dracmas griegas se incorporan a la categoría de 'emisiones en euros' a partir de enero de 2001.

**21. MERCADO PRIMARIO DE VALORES**  
**B) Instituciones financieras**

**21.8 Valores distintos de acciones emitidos en euros, excepto derivados financieros. Instituciones financieras monetarias. Detalle por instrumentos. Emisiones netas, emisiones brutas y amortizaciones**

|                 | Valores nominales |                  |                |                  |                |                 | Millones de euros    |                |                 |                           |                |                 |                  |                |        |
|-----------------|-------------------|------------------|----------------|------------------|----------------|-----------------|----------------------|----------------|-----------------|---------------------------|----------------|-----------------|------------------|----------------|--------|
|                 | A corto plazo     |                  |                | A largo plazo    |                |                 |                      |                |                 |                           |                |                 |                  |                |        |
|                 | Emisiones netas   | Emisiones brutas | Amortizaciones | Total            |                |                 | Valores hipotecarios |                |                 | Obligaciones subordinadas |                |                 | Otros valores    |                |        |
| Emisiones netas |                   |                  |                | Emisiones brutas | Amortizaciones | Emisiones netas | Emisiones brutas     | Amortizaciones | Emisiones netas | Emisiones brutas          | Amortizaciones | Emisiones netas | Emisiones brutas | Amortizaciones |        |
| 1               | 2                 | 3                | 4              | 5                | 6              | 7               | 8                    | 9              | 10              | 11                        | 12             | 13              | 14               | 15             |        |
| <b>05</b>       | 13 509            | 248 595          | 235 086        | 61 234           | 77 885         | 16 651          | 33 117               | 33 560         | 443             | 2 639                     | 3 154          | 515             | 25 479           | 41 170         | 15 692 |
| <b>06</b>       | 14 037            | 320 687          | 306 650        | 75 589           | 95 854         | 20 265          | 43 149               | 44 249         | 1 100           | 5 769                     | 6 852          | 1 083           | 26 671           | 44 753         | 18 083 |
| <b>07</b>       | 30 416            | 428 631          | 398 216        | 34 391           | 67 387         | 32 996          | 19 323               | 25 347         | 6 024           | -513                      | 1 823          | 2 336           | 15 581           | 40 217         | 24 636 |
| <b>08</b>       | -31 058           | 310 989          | 342 047        | 4 500            | 39 918         | 35 418          | 16 703               | 19 547         | 2 844           | -902                      | 1 577          | 2 478           | -11 302          | 18 794         | 30 096 |
| <b>09</b>       | -19 755           | 197 675          | 217 430        | 58 034           | 109 094        | 51 060          | 17 171               | 29 881         | 12 710          | 10 534                    | 13 410         | 2 877           | 30 329           | 65 803         | 35 474 |
| <b>10</b>       | -19 234           | 118 573          | 137 807        | 31 761           | 90 564         | 58 803          | 13 167               | 35 824         | 22 657          | 10 881                    | 15 230         | 4 349           | 7 713            | 39 509         | 31 797 |
| <b>10 E-F</b>   | 1 032             | 27 514           | 26 482         | 562              | 10 022         | 9 460           | 2 916                | 4 467          | 1 550           | -25                       | 102            | 127             | -2 330           | 5 453          | 7 783  |
| <b>11 E-F</b>   | 1 857             | 20 792           | 18 935         | 12 098           | 22 641         | 10 543          | 7 386                | 12 900         | 5 514           | 369                       | 1 265          | 896             | 4 343            | 8 476          | 4 133  |
| <b>10 Ene</b>   | 920               | 14 104           | 13 184         | 4 144            | 7 883          | 3 740           | 2 716                | 4 217          | 1 500           | -22                       | 3              | 24              | 1 449            | 3 664          | 2 215  |
| <b>Feb</b>      | 112               | 13 410           | 13 298         | -3 582           | 2 138          | 5 720           | 200                  | 250            | 50              | -4                        | 99             | 103             | -3 779           | 1 789          | 5 568  |
| <b>Mar</b>      | 2 135             | 14 279           | 12 145         | 3 243            | 7 879          | 4 636           | -699                 | 1 851          | 2 550           | 2 861                     | 3 004          | 143             | 1 080            | 3 024          | 1 943  |
| <b>Abr</b>      | -2 039            | 9 585            | 11 624         | 9 326            | 12 332         | 3 005           | 5 550                | 5 560          | 10              | -380                      | 500            | 880             | 4 156            | 6 272          | 2 115  |
| <b>May</b>      | -5 330            | 6 029            | 11 359         | -8 297           | 2 715          | 11 012          | -6 350               | 1 300          | 7 650           | -41                       | 3              | 44              | -1 906           | 1 412          | 3 318  |
| <b>Jun</b>      | -5 109            | 8 083            | 13 192         | -1 603           | 9 599          | 11 202          | -655                 | 4 560          | 5 215           | 744                       | 887            | 143             | -1 691           | 4 153          | 5 844  |
| <b>Jul</b>      | -5 386            | 7 232            | 12 618         | 8 898            | 10 772         | 1 874           | 3 515                | 3 665          | 150             | 1 588                     | 1 671          | 83              | 3 795            | 5 436          | 1 641  |
| <b>Ago</b>      | -108              | 7 841            | 7 949          | 677              | 1 223          | 546             | 652                  | 652            | -               | -27                       | -              | 27              | 52               | 571            | 519    |
| <b>Sep</b>      | 992               | 12 386           | 11 394         | 3 489            | 11 008         | 7 520           | 4 750                | 8 250          | 3 500           | -1 771                    | 1              | 1 772           | 510              | 2 757          | 2 248  |
| <b>Oct</b>      | 793               | 10 411           | 9 618          | 5 346            | 6 854          | 1 509           | 2 075                | 2 075          | -               | 446                       | 526            | 80              | 2 825            | 4 254          | 1 429  |
| <b>Nov</b>      | -701              | 8 492            | 9 193          | 2 364            | 7 491          | 5 127           | 1 183                | 1 674          | 491             | -749                      | 1              | 750             | 1 931            | 5 816          | 3 886  |
| <b>Dic</b>      | -5 512            | 6 722            | 12 234         | 7 757            | 10 668         | 2 911           | 229                  | 1 770          | 1 541           | 8 237                     | 8 537          | 300             | -709             | 361            | 1 070  |
| <b>11 Ene</b>   | 184               | 9 304            | 9 120          | 1 389            | 6 125          | 4 736           | 776                  | 3 620          | 2 844           | -367                      | -              | 367             | 980              | 2 505          | 1 525  |
| <b>Feb</b>      | 1 673             | 11 489           | 9 815          | 10 709           | 16 516         | 5 807           | 6 610                | 9 280          | 2 670           | 736                       | 1 265          | 529             | 3 363            | 5 972          | 2 609  |

Nota: Las emisiones en euros incluyen históricamente todas las emisiones denominadas en euros o cualquiera de sus denominaciones nacionales.  
Las emisiones en dracmas griegas se incorporan a la categoría de 'emisiones en euros' a partir de enero de 2001.

**21. MERCADO PRIMARIO DE VALORES**

**B) Instituciones financieras**

**21.9 Valores distintos de acciones emitidos en euros,**

**excepto derivados financieros. Instituciones financieras monetarias**

**Detalle por instrumentos. Saldos vivos de valores a largo plazo**

Valores nominales

Millones de euros

|               | Valores nominales |                      |          |                  |        |                           |                  |         |          |                  |         |  |  |
|---------------|-------------------|----------------------|----------|------------------|--------|---------------------------|------------------|---------|----------|------------------|---------|--|--|
|               | Total             | Valores hipotecarios |          |                  |        | Obligaciones subordinadas |                  |         |          | Otros valores    |         |  |  |
|               |                   | Total                | del cual |                  | Total  | del cual                  |                  | Total   | del cual |                  |         |  |  |
|               |                   |                      | Bancos   | Cajas de ahorros |        | Bancos                    | Cajas de ahorros |         | Bancos   | Cajas de ahorros | ICO (a) |  |  |
| 1             | 2                 | 3                    | 4        | 5                | 6      | 7                         | 8                | 9       | 10       | 11               |         |  |  |
| <b>05</b>     | 198 649           | 89 204               | 60 494   | 28 708           | 22 777 | 7 855                     | 14 922           | 86 668  | 45 911   | 34 069           | 5 326   |  |  |
| <b>06</b>     | 274 238           | 132 353              | 85 050   | 47 303           | 28 546 | 10 210                    | 18 336           | 113 339 | 45 468   | 57 687           | 7 637   |  |  |
| <b>07</b>     | 308 627           | 151 676              | 90 825   | 60 851           | 28 033 | 8 972                     | 19 061           | 128 919 | 46 848   | 68 027           | 11 475  |  |  |
| <b>08</b>     | 313 124           | 168 379              | 95 915   | 72 219           | 27 131 | 7 834                     | 19 297           | 117 614 | 37 042   | 64 220           | 13 844  |  |  |
| <b>09</b>     | 371 157           | 185 550              | 104 632  | 79 835           | 37 665 | 11 907                    | 25 758           | 147 943 | 39 281   | 88 358           | 17 388  |  |  |
| <b>10</b>     | 402 918           | 198 717              | 113 861  | 83 423           | 48 546 | 18 313                    | 30 233           | 155 655 | 37 165   | 86 814           | 28 584  |  |  |
| <b>09 Sep</b> | 366 194           | 186 019              | 107 362  | 78 324           | 37 894 | 11 185                    | 26 710           | 142 281 | 38 619   | 83 257           | 17 139  |  |  |
| <b>Oct</b>    | 372 231           | 189 276              | 107 344  | 80 849           | 37 582 | 11 885                    | 25 697           | 145 374 | 38 760   | 85 949           | 17 399  |  |  |
| <b>Nov</b>    | 376 854           | 191 064              | 107 564  | 82 418           | 37 266 | 11 585                    | 25 682           | 148 523 | 39 998   | 87 812           | 17 388  |  |  |
| <b>Dic</b>    | 371 157           | 185 550              | 104 632  | 79 835           | 37 665 | 11 907                    | 25 758           | 147 943 | 39 281   | 88 358           | 17 388  |  |  |
| <b>10 Ene</b> | 375 301           | 188 267              | 108 748  | 78 435           | 37 643 | 11 909                    | 25 734           | 149 392 | 40 387   | 87 951           | 18 138  |  |  |
| <b>Feb</b>    | 371 719           | 188 467              | 108 698  | 78 685           | 37 640 | 11 910                    | 25 730           | 145 613 | 39 154   | 86 655           | 16 888  |  |  |
| <b>Mar</b>    | 374 962           | 187 768              | 109 400  | 77 285           | 40 501 | 11 864                    | 28 637           | 146 693 | 39 132   | 87 834           | 16 823  |  |  |
| <b>Abr</b>    | 384 288           | 193 318              | 113 430  | 78 805           | 40 120 | 11 887                    | 28 234           | 150 850 | 40 303   | 89 929           | 17 723  |  |  |
| <b>May</b>    | 375 991           | 186 968              | 109 030  | 76 855           | 40 079 | 11 889                    | 28 190           | 148 944 | 40 035   | 87 795           | 17 724  |  |  |
| <b>Jun</b>    | 374 388           | 186 313              | 108 552  | 76 678           | 40 823 | 11 893                    | 28 930           | 147 253 | 39 245   | 86 044           | 18 573  |  |  |
| <b>Jul</b>    | 383 286           | 189 828              | 111 232  | 77 513           | 42 411 | 11 856                    | 30 555           | 151 047 | 39 260   | 85 015           | 23 383  |  |  |
| <b>Ago</b>    | 383 963           | 190 480              | 111 632  | 77 765           | 42 384 | 11 856                    | 30 528           | 151 099 | 39 398   | 84 570           | 23 742  |  |  |
| <b>Sep</b>    | 387 451           | 195 230              | 113 532  | 80 615           | 40 613 | 11 857                    | 28 756           | 151 609 | 38 354   | 84 554           | 25 610  |  |  |
| <b>Oct</b>    | 392 797           | 197 305              | 113 532  | 82 690           | 41 058 | 11 828                    | 29 231           | 154 434 | 38 111   | 84 917           | 28 315  |  |  |
| <b>Nov</b>    | 395 161           | 198 488              | 113 632  | 83 423           | 40 309 | 11 078                    | 29 231           | 156 365 | 37 164   | 87 649           | 28 460  |  |  |
| <b>Dic</b>    | 402 918           | 198 717              | 113 861  | 83 423           | 48 546 | 18 313                    | 30 233           | 155 655 | 37 165   | 86 814           | 28 584  |  |  |
| <b>11 Ene</b> | 404 307           | 199 493              | 114 337  | 83 723           | 48 179 | 18 263                    | 29 916           | 156 635 | 37 536   | 86 012           | 29 995  |  |  |
| <b>Feb</b>    | 415 016           | 206 103              | 115 947  | 88 723           | 48 915 | 19 006                    | 29 909           | 159 998 | 37 569   | 85 344           | 33 993  |  |  |

Nota: Las emisiones en euros incluyen históricamente todas las emisiones denominadas en euros o cualquiera de sus denominaciones nacionales.

Las emisiones en dracmas griegas se incorporan a la categoría de 'emisiones en euros' a partir de enero de 2001.

(a) Incluye las entidades oficiales de crédito, hasta su asimilación en junio de 1994 a bancos, por Ley 3/94, de 14 de abril. Desde esa fecha se incluyen en bancos.

**21. MERCADO PRIMARIO DE VALORES**

**B) Instituciones financieras**

**21.10 Acciones y participaciones en fondos de inversión**

**Detalle por sectores**

**Emisiones netas, ofertas públicas de venta y saldos vivos**

Millones de euros

|               | Emisiones netas |          |        |           |       |              |  |         | Ofertas públicas de venta |          | Saldos vivos (a precio de mercado) |         |  |        |
|---------------|-----------------|----------|--------|-----------|-------|--------------|--|---------|---------------------------|----------|------------------------------------|---------|--|--------|
|               | Acciones        |          |        |           |       |              | Participaciones en fondos de inversión |         |                           |          | Acciones cotizadas                 |         | Participaciones en fondos de inversión |        |
|               | Total           | del cual |        | Cotizadas |       | No cotizadas |  |         | Total                     | del cual |                                    | Total   | del cual                               |        |
|               |                 | OIFM     |        | Total     | OIFM  | Total        | OIFM                                   | Total   |                           | OIFM     | Total                              |         | OIFM                                   |        |
| 1             | 2               | 3        | 4      | 5         | 6     | 7            | 8                                      | 9       | 10                        | 11       | 12                                 | 13      | 14                                     |        |
| <b>05</b>     | 1 268           | 1 272    | 665    | 647       | 603   | 625          | 14 270                                 | -3 881  | -                         | -        | 185 960                            | 163 142 | 262 201                                | 54 820 |
| <b>06</b>     | 3 140           | 3 046    | 2 744  | 2 744     | 396   | 302          | -10 861                                | -55 113 | 779                       | -        | 226 134                            | 210 900 | 270 407                                | 106    |
| <b>07</b>     | 15 446          | 11 957   | 7 146  | 3 698     | 8 299 | 8 258        | -22 008                                | -106    | -                         | -        | 218 696                            | 205 201 | 256 055                                | -      |
| <b>08</b>     | 11 443          | 10 048   | 10 668 | 9 292     | 775   | 756          | -69 535                                | -8 995  | -                         | -        | 124 369                            | 114 503 | 180 835                                | ...    |
| <b>09</b>     | 3 364           | 3 000    | 2 648  | 2 328     | 716   | 672          | ...                                    | ...     | -                         | -        | 180 811                            | 168 497 | ...                                    | ...    |
| <b>10</b>     | 6 730           | 6 640    | 5 784  | 5 605     | 946   | 1 035        | ...                                    | ...     | -                         | -        | 127 477                            | 118 176 | ...                                    | ...    |
| <b>09 Sep</b> | 521             | 521      | 500    | 500       | 21    | 21           | ...                                    | ...     | -                         | -        | 179 494                            | 166 497 | ...                                    | ...    |
| <b>Oct</b>    | 4               | 4        | -      | 4         | -     | -            | ...                                    | ...     | -                         | -        | 176 635                            | 164 394 | ...                                    | ...    |
| <b>Nov</b>    | 120             | 115      | -      | -         | 120   | 115          | ...                                    | ...     | -                         | -        | 179 936                            | 167 788 | ...                                    | ...    |
| <b>Dic</b>    | 613             | 431      | 153    | -         | 460   | 431          | ...                                    | ...     | -                         | -        | 180 811                            | 168 497 | ...                                    | ...    |
| <b>10 Ene</b> | -               | -        | -      | -         | -     | -            | ...                                    | ...     | -                         | -        | 164 261                            | 152 186 | ...                                    | ...    |
| <b>Feb</b>    | -3              | -        | -      | -         | -3    | -            | ...                                    | ...     | -                         | -        | 148 764                            | 137 599 | ...                                    | ...    |
| <b>Mar</b>    | -               | -        | -      | -         | -     | -            | ...                                    | ...     | -                         | -        | 155 342                            | 143 927 | ...                                    | ...    |
| <b>Abr</b>    | -               | -        | -      | -         | -     | -            | ...                                    | ...     | -                         | -        | 150 565                            | 139 784 | ...                                    | ...    |
| <b>May</b>    | -20             | -        | -      | -         | -20   | -            | ...                                    | ...     | -                         | -        | 130 554                            | 120 840 | ...                                    | ...    |
| <b>Jun</b>    | 180             | -        | 180    | -         | 1     | -            | ...                                    | ...     | -                         | -        | 134 697                            | 124 959 | ...                                    | ...    |
| <b>Jul</b>    | 409             | 409      | -      | -         | 409   | 409          | ...                                    | ...     | -                         | -        | 156 274                            | 145 267 | ...                                    | ...    |
| <b>Ago</b>    | -3              | -        | -      | -         | -3    | -            | ...                                    | ...     | -                         | -        | 143 968                            | 133 815 | ...                                    | ...    |
| <b>Sep</b>    | 447             | 442      | -      | -         | 447   | 442          | ...                                    | ...     | -                         | -        | 145 990                            | 135 959 | ...                                    | ...    |
| <b>Oct</b>    | 448             | 352      | 168    | 168       | 280   | 184          | ...                                    | ...     | -                         | -        | 144 375                            | 133 770 | ...                                    | ...    |
| <b>Nov</b>    | 5 452           | 5 437    | 5 437  | 5 437     | 15    | -            | ...                                    | ...     | -                         | -        | 119 316                            | 110 580 | ...                                    | ...    |
| <b>Dic</b>    | -180            | -        | -      | -         | -180  | -            | ...                                    | ...     | -                         | -        | 127 477                            | 118 176 | ...                                    | ...    |
| <b>11 Ene</b> | -               | -        | -      | -         | -     | -            | ...                                    | ...     | -                         | -        | 147 345                            | 136 344 | ...                                    | ...    |
| <b>Feb</b>    | 411             | 411      | 411    | 411       | -     | -            | ...                                    | ...     | -                         | -        | 147 615                            | 135 831 | ...                                    | ...    |

**21. MERCADO PRIMARIO DE VALORES**  
**C) Administraciones Públicas**

**21.11 Valores distintos de acciones, exceptos derivados financieros**  
**Administración central**  
**Detalle por instrumentos. Emisiones netas**

|               | Valores nominales |               |                             |                 |                  |        |               |           |                          |            | Millones de euros |                               |                      |            |
|---------------|-------------------|---------------|-----------------------------|-----------------|------------------|--------|---------------|-----------|--------------------------|------------|-------------------|-------------------------------|----------------------|------------|
|               | Total             | A corto plazo |                             |                 |                  | Total  | A largo plazo |           |                          |            |                   | En monedas distintas del euro |                      |            |
|               |                   | Total         | Letras y pagarés del Tesoro | Papel comercial | Valores asumidos |        | En euros      |           |                          |            |                   | Total                         | Bonos y obligaciones | Euro-notas |
|               |                   |               |                             |                 |                  |        | Total         | Bonos (a) | Obligaciones y notas (b) | Euro-notas | Valores asumidos  |                               |                      |            |
| 1             | 2                 | 3             | 4                           | 5               | 6                | 7      | 8             | 9         | 10                       | 11         | 12                | 13                            | 14                   |            |
| <b>05</b>     | 3 890             | -3 819        | -3 694                      | -               | -125             | 7 709  | 9 222         | -4 949    | 14 232                   | -          | -62               | -1 512                        | -2 325               | 813        |
| <b>06</b>     | -4 789            | -1 993        | -1 993                      | -               | -                | -2 796 | -1 790        | -7 690    | 6 082                    | -          | -181              | -1 006                        | -1 006               | -          |
| <b>07</b>     | -4 716            | 1 144         | 1 144                       | -               | -                | -5 860 | -5 737        | -15 853   | 10 116                   | -          | -                 | -123                          | -                    | -123       |
| <b>08</b>     | 50 208            | 19 630        | 19 630                      | -               | -                | 30 578 | 29 363        | 10 652    | 19 011                   | -          | -301              | 1 215                         | -951                 | 2 166      |
| <b>09</b>     | 119 397           | 33 439        | 33 439                      | -               | -                | 85 958 | 84 487        | 38 926    | 45 620                   | -          | -60               | 1 472                         | -                    | 1 472      |
| <b>10</b>     | 63 228            | 4 244         | 4 244                       | -               | -                | 58 985 | 59 652        | 25 858    | 33 831                   | -          | -36               | -668                          | -67                  | -601       |
| <b>10 E-F</b> | -1 305            | -2 695        | -2 695                      | -               | -                | 1 390  | 1 390         | 6 130     | -4 740                   | -          | -                 | -                             | -                    | -          |
| <b>11 E-F</b> | 24 162            | 1 332         | 1 332                       | -               | -                | 22 830 | 22 830        | 11 733    | 11 096                   | -          | -                 | -                             | -                    | -          |
| <b>09 Dic</b> | 6 147             | 395           | 395                         | -               | -                | 5 753  | 5 753         | 3 221     | 2 532                    | -          | -                 | -                             | -                    | -          |
| <b>10 Ene</b> | -8 175            | -607          | -607                        | -               | -                | -7 569 | -7 569        | 3 130     | -10 699                  | -          | -                 | -                             | -                    | -          |
| <b>Feb</b>    | 6 871             | -2 088        | -2 088                      | -               | -                | 8 959  | 8 959         | 3 000     | 5 959                    | -          | -                 | -                             | -                    | -          |
| <b>Mar</b>    | 11 995            | 971           | 971                         | -               | -                | 11 024 | 11 091        | 6 151     | 4 939                    | -          | -                 | -67                           | -67                  | -          |
| <b>Abr</b>    | 926               | -3 043        | -3 043                      | -               | -                | 3 969  | 3 969         | 1 866     | 2 104                    | -          | -                 | -                             | -                    | -          |
| <b>May</b>    | 7 259             | 689           | 689                         | -               | -                | 6 570  | 6 570         | 2 783     | 3 787                    | -          | -                 | -                             | -                    | -          |
| <b>Jun</b>    | 9 452             | 1 324         | 1 324                       | -               | -                | 8 128  | 8 128         | 3 903     | 4 225                    | -          | -                 | -                             | -                    | -          |
| <b>Jul</b>    | -787              | 2 605         | 2 605                       | -               | -                | -3 392 | -2 609        | -12 182   | 9 609                    | -          | -36               | -783                          | -                    | -783       |
| <b>Ago</b>    | 6 048             | 2 548         | 2 548                       | -               | -                | 3 500  | 3 500         | 3 500     | -                        | -          | -                 | -                             | -                    | -          |
| <b>Sep</b>    | 8 032             | 721           | 721                         | -               | -                | 7 311  | 7 311         | 3 311     | 4 000                    | -          | -                 | -                             | -                    | -          |
| <b>Oct</b>    | 13 345            | 5 101         | 5 101                       | -               | -                | 8 243  | 8 243         | 4 393     | 3 851                    | -          | -                 | -                             | -                    | -          |
| <b>Nov</b>    | 5 174             | -1 867        | -1 867                      | -               | -                | 7 041  | 7 041         | 3 387     | 3 655                    | -          | -                 | -                             | -                    | -          |
| <b>Dic</b>    | 3 090             | -2 110        | -2 110                      | -               | -                | 5 200  | 5 018         | 2 617     | 2 401                    | -          | -                 | 182                           | -                    | 182        |
| <b>11 Ene</b> | 10 118            | -722          | -722                        | -               | -                | 10 840 | 10 840        | 4 840     | 6 000                    | -          | -                 | -                             | -                    | -          |
| <b>Feb</b>    | 14 044            | 2 055         | 2 055                       | -               | -                | 11 990 | 11 990        | 6 893     | 5 096                    | -          | -                 | -                             | -                    | -          |

Nota: Las emisiones en euros incluyen históricamente todas las emisiones denominadas en euros o cualquiera de sus denominaciones nacionales.

(a) Incluye deuda desgravable emitida desde 1977 y amortizada en 1991.

(b) Incluye deuda emitida antes de 1977 y deuda perpetua amortizadas o canjeadas en 1998.

**21. MERCADO PRIMARIO DE VALORES**  
**C) Administraciones Públicas**

**21.12 Valores distintos de acciones, excepto derivados financieros**  
**Administración central**  
**Detalle por instrumentos. Saldos vivos**

|               | Valores nominales |               |                             |                 |                  |         |               |           |                          |            | Millones de euros |                               |                      |            |
|---------------|-------------------|---------------|-----------------------------|-----------------|------------------|---------|---------------|-----------|--------------------------|------------|-------------------|-------------------------------|----------------------|------------|
|               | Total             | A corto plazo |                             |                 |                  | Total   | A largo plazo |           |                          |            |                   | En monedas distintas del euro |                      |            |
|               |                   | Total         | Letras y pagarés del Tesoro | Papel comercial | Valores asumidos |         | En euros      |           |                          |            |                   | Total                         | Bonos y obligaciones | Euro-notas |
|               |                   |               |                             |                 |                  |         | Total         | Bonos (a) | Obligaciones y notas (b) | Euro-notas | Valores asumidos  |                               |                      |            |
| 1             | 2                 | 3             | 4                           | 5               | 6                | 7       | 8             | 9         | 10                       | 11         | 12                | 13                            | 14                   |            |
| <b>05</b>     | 314 504           | 33 294        | 33 294                      | -               | -                | 281 210 | 275 568       | 75 067    | 199 767                  | -          | 734               | 5 642                         | 2 439                | 3 203      |
| <b>06</b>     | 309 205           | 31 301        | 31 301                      | -               | -                | 277 904 | 273 779       | 67 377    | 205 849                  | -          | 553               | 4 125                         | 1 228                | 2 897      |
| <b>07</b>     | 304 103           | 32 444        | 32 444                      | -               | -                | 271 659 | 268 041       | 51 524    | 215 964                  | -          | 553               | 3 617                         | 1 101                | 2 517      |
| <b>08</b>     | 354 739           | 52 074        | 52 074                      | -               | -                | 302 665 | 297 404       | 62 176    | 234 976                  | -          | 252               | 5 261                         | 63                   | 5 198      |
| <b>09</b>     | 473 897           | 85 513        | 85 513                      | -               | -                | 388 384 | 381 890       | 101 102   | 280 596                  | -          | 192               | 6 493                         | 68                   | 6 426      |
| <b>10</b>     | 537 697           | 89 756        | 89 756                      | -               | -                | 447 940 | 441 543       | 126 960   | 314 427                  | -          | 156               | 6 398                         | -                    | 6 398      |
| <b>09 Sep</b> | 441 052           | 78 544        | 78 544                      | -               | -                | 362 508 | 355 088       | 84 071    | 270 824                  | -          | 192               | 7 420                         | 66                   | 7 354      |
| <b>Oct</b>    | 451 442           | 80 935        | 80 935                      | -               | -                | 370 506 | 364 175       | 89 424    | 274 559                  | -          | 192               | 6 331                         | 67                   | 6 264      |
| <b>Nov</b>    | 467 507           | 85 118        | 85 118                      | -               | -                | 382 389 | 376 138       | 97 881    | 278 064                  | -          | 192               | 6 251                         | 66                   | 6 186      |
| <b>Dic</b>    | 473 897           | 85 513        | 85 513                      | -               | -                | 388 384 | 381 890       | 101 102   | 280 596                  | -          | 192               | 6 493                         | 68                   | 6 426      |
| <b>10 Ene</b> | 465 931           | 84 906        | 84 906                      | -               | -                | 381 025 | 374 322       | 104 232   | 269 897                  | -          | 192               | 6 703                         | 69                   | 6 634      |
| <b>Feb</b>    | 472 984           | 82 818        | 82 818                      | -               | -                | 390 167 | 383 281       | 107 232   | 275 856                  | -          | 192               | 6 886                         | 67                   | 6 819      |
| <b>Mar</b>    | 485 008           | 83 789        | 83 789                      | -               | -                | 401 220 | 394 371       | 113 383   | 280 795                  | -          | 192               | 6 849                         | -                    | 6 849      |
| <b>Abr</b>    | 486 017           | 80 745        | 80 745                      | -               | -                | 405 272 | 398 341       | 115 249   | 282 899                  | -          | 192               | 6 932                         | -                    | 6 932      |
| <b>May</b>    | 493 842           | 81 435        | 81 435                      | -               | -                | 412 408 | 404 910       | 118 032   | 286 686                  | -          | 192               | 7 497                         | -                    | 7 497      |
| <b>Jun</b>    | 503 336           | 82 759        | 82 759                      | -               | -                | 420 578 | 413 038       | 121 935   | 290 911                  | -          | 192               | 7 539                         | -                    | 7 539      |
| <b>Jul</b>    | 502 145           | 85 364        | 85 364                      | -               | -                | 416 781 | 410 429       | 109 753   | 300 520                  | -          | 156               | 6 352                         | -                    | 6 352      |
| <b>Ago</b>    | 508 372           | 87 912        | 87 912                      | -               | -                | 420 460 | 413 929       | 113 253   | 300 520                  | -          | 156               | 6 531                         | -                    | 6 531      |
| <b>Sep</b>    | 515 952           | 88 632        | 88 632                      | -               | -                | 427 320 | 421 240       | 116 563   | 304 520                  | -          | 156               | 6 080                         | -                    | 6 080      |
| <b>Oct</b>    | 529 217           | 93 734        | 93 734                      | -               | -                | 435 483 | 429 483       | 120 956   | 308 371                  | -          | 156               | 6 000                         | -                    | 6 000      |
| <b>Nov</b>    | 534 766           | 91 866        | 91 866                      | -               | -                | 442 900 | 436 524       | 124 343   | 312 026                  | -          | 156               | 6 376                         | -                    | 6 376      |
| <b>Dic</b>    | 537 697           | 89 756        | 89 756                      | -               | -                | 447 940 | 441 543       | 126 960   | 314 427                  | -          | 156               | 6 398                         | -                    | 6 398      |
| <b>11 Ene</b> | 547 660           | 89 034        | 89 034                      | -               | -                | 458 626 | 452 383       | 131 800   | 320 427                  | -          | 156               | 6 243                         | -                    | 6 243      |
| <b>Feb</b>    | 561 647           | 91 089        | 91 089                      | -               | -                | 470 558 | 464 372       | 138 693   | 325 523                  | -          | 156               | 6 186                         | -                    | 6 186      |

Nota: Las emisiones en euros incluyen históricamente todas las emisiones denominadas en euros o cualquiera de sus denominaciones nacionales.

Véase nota del cuadro 12.9 en que se explica cómo se relacionan los datos de la deuda en valores distintos de acciones de la Administración Central elaborada según la metodología del Protocolo de Déficit Excesivo y los datos de este cuadro.

(a) Incluye deuda desgravable emitida desde 1977 y amortizada en 1991.

(b) Incluye deuda emitida antes de 1977 y deuda perpetua amortizadas o canjeadas en 1998.

**21. MERCADO PRIMARIO DE VALORES**  
**C) Administraciones Públicas**

**21.13 Valores distintos de acciones, excepto derivados financieros**  
**Administración central**  
**Saldos vivos por plazos al vencimiento**

Valores nominales

Millones de euros

|        | Total saldo vivo | Vencimientos            |   |                                   |                  |   |                                   |                  |                  |                  |                   |                  | Plazo indefinido: perpetua |
|--------|------------------|-------------------------|---|-----------------------------------|------------------|---|-----------------------------------|------------------|------------------|------------------|-------------------|------------------|----------------------------|
|        |                  | Hasta el plazo de 1 año |   |                                   | Entre 1 y 2 años |   |                                   | Entre 2 y 3 años | Entre 3 y 4 años | Entre 4 y 5 años | Entre 5 y 10 años | A más de 10 años |                            |
|        |                  | Total                   | Letras, pagarés del Tesoro, papel comercial y val. asumidos | A medio y largo plazo y euronotas | Total            | Letras y pagarés del Tesoro y papel comercial | A medio y largo plazo y euronotas |                  |                  |                  |                   |                  |                            |
| 1      | 2                | 3                       | 4   | 5                                 | 6                | 7   | 8                                 | 9                | 10               | 11               | 12                | 13               |                            |
| 99     | 282 610          | 56 473                  | 42 047  | 14 427                            | 35 985           | 11 095  | 24 889                            | 25 788           | 35 242           | 18 971           | 74 075            | 36 076           | -                          |
| 00     | 294 304          | 55 468                  | 36 025  | 19 443                            | 33 579           | 8 639   | 24 940                            | 44 241           | 18 993           | 28 051           | 70 355            | 43 617           | -                          |
| 01     | 298 404          | 53 382                  | 28 526  | 24 856                            | 45 970           | 7 058   | 38 912                            | 29 060           | 29 581           | 17 012           | 81 799            | 41 600           | -                          |
| 02     | 304 684          | 65 661                  | 29 473  | 36 189                            | 38 335           | 6 358   | 31 977                            | 29 670           | 20 956           | 11 277           | 92 204            | 46 580           | -                          |
| 03     | 303 802          | 63 436                  | 32 520  | 30 915                            | 35 370           | 6 246   | 29 124                            | 31 287           | 17 847           | 22 473           | 93 224            | 40 165           | -                          |
| 04     | 310 084          | 58 565                  | 30 015  | 28 550                            | 39 444           | 7 097   | 32 347                            | 26 706           | 21 307           | 29 927           | 86 636            | 47 498           | -                          |
| 05     | 314 504          | 57 756                  | 26 907  | 30 850                            | 39 104           | 6 387   | 32 717                            | 21 157           | 32 159           | 23 312           | 88 457            | 52 559           | -                          |
| 06     | 309 205          | 56 062                  | 25 077  | 30 985                            | 36 587           | 6 224   | 30 363                            | 32 536           | 28 524           | 24 962           | 74 356            | 56 178           | -                          |
| 07 /   | 316 681          | 70 103                  | 27 436  | 42 667                            | 37 775           | 4 613   | 33 162                            | 27 752           | 15 932           | 26 300           | 86 656            | 52 163           | -                          |
| 07 //  | 318 909          | 72 582                  | 28 855  | 43 727                            | 33 622           | -   | 33 622                            | 27 677           | 14 422           | 26 910           | 87 786            | 55 912           | -                          |
| 07 /// | 314 043          | 63 922                  | 31 887  | 32 035                            | 44 999           | -   | 44 999                            | 29 525           | 12 655           | 27 128           | 93 874            | 41 940           | -                          |
| 07 IV  | 304 103          | 64 357                  | 32 444  | 31 912                            | 32 416           | -   | 32 416                            | 29 899           | 24 962           | 23 596           | 86 948            | 41 925           | -                          |
| 08 /   | 300 351          | 67 059                  | 34 075  | 32 984                            | 29 023           | -   | 29 023                            | 15 814           | 30 543           | 36 012           | 74 996            | 46 904           | -                          |
| 08 //  | 308 341          | 65 177                  | 31 714  | 33 463                            | 28 966           | -   | 28 966                            | 21 459           | 26 910           | 37 711           | 76 850            | 51 269           | -                          |
| 08 /// | 326 525          | 81 447                  | 36 422  | 45 025                            | 30 262           | -   | 30 262                            | 25 996           | 27 128           | 37 078           | 77 214            | 47 399           | -                          |
| 08 IV  | 354 739          | 84 549                  | 52 074  | 32 475                            | 35 713           | -   | 35 713                            | 41 941           | 25 386           | 28 246           | 87 650            | 51 253           | -                          |
| 09 /   | 385 035          | 95 784                  | 63 339  | 32 446                            | 18 471           | -   | 18 471                            | 46 935           | 43 874           | 25 158           | 85 393            | 69 419           | -                          |
| 09 //  | 418 327          | 103 000                 | 70 675  | 32 326                            | 32 469           | -   | 32 469                            | 41 696           | 42 259           | 27 597           | 87 530            | 83 775           | -                          |
| 09 /// | 441 052          | 115 248                 | 78 544  | 36 704                            | 32 402           | -   | 32 402                            | 43 243           | 48 569           | 26 624           | 94 521            | 80 445           | -                          |
| 09 IV  | 473 897          | 121 206                 | 85 513  | 35 693                            | 46 517           | -   | 46 517                            | 49 455           | 39 198           | 41 075           | 101 941           | 74 505           | -                          |
| 10 /   | 485 008          | 97 384                  | 78 923  | 18 461                            | 53 558           | 4 866   | 48 692                            | 61 829           | 40 655           | 49 260           | 90 407            | 91 916           | -                          |
| 10 //  | 503 336          | 105 253                 | 72 677  | 32 576                            | 56 000           | 10 082  | 45 918                            | 66 032           | 31 500           | 56 694           | 101 307           | 86 550           | -                          |
| 10 /// | 515 952          | 110 770                 | 78 269  | 32 501                            | 54 281           | 10 364  | 43 917                            | 65 907           | 34 027           | 49 528           | 101 292           | 100 147          | -                          |
| 10 IV  | 537 697          | 129 101                 | 82 475  | 46 626                            | 57 547           | 7 281   | 50 265                            | 59 965           | 41 205           | 34 948           | 117 786           | 97 146           | -                          |

**21. MERCADO PRIMARIO DE VALORES**  
**C) Administraciones Públicas**

**21.14 Valores distintos de acciones, excepto derivados financieros**  
**Administración central**  
**Vida media**

Años

|        | Total | A corto plazo |                             |                 |                  | Total | A largo plazo                   |                  |                                 |                               |                      |
|--------|-------|---------------|-----------------------------|-----------------|------------------|-------|---------------------------------|------------------|---------------------------------|-------------------------------|----------------------|
|        |       | Total         | Letras y pagarés del Tesoro | Papel comercial | Valores asumidos |       | En euros                        |                  |                                 | En monedas distintas del euro |                      |
|        |       |               |                             |                 |                  |       | Emitidos por la Adción. Central | Valores asumidos | Emitidos por la Adción. Central |                               |                      |
|        |       |               |                             |                 |                  |       |                                 |                  | Bonos y obligaciones            | Euronotas                     | Bonos y obligaciones |
| 1      | 2     | 3             | 4                           | 5               | 6                | 7     | 8                               | 9                | 10                              | 11                            |                      |
| 99     | 5,35  | 0,62          | 0,62                        | -               | ...              | 6,45  | 6,45                            | -                | 3,58                            | 5,39                          | 12,74                |
| 00     | 5,69  | 0,68          | 0,68                        | -               | ...              | 6,58  | 6,64                            | -                | 3,21                            | 4,59                          | 12,21                |
| 01     | 5,88  | 0,65          | 0,65                        | -               | ...              | 6,59  | 6,70                            | -                | 2,82                            | 3,64                          | 8,45                 |
| 02     | 5,91  | 0,64          | 0,64                        | -               | ...              | 6,61  | 6,72                            | -                | 2,66                            | 3,01                          | 7,76                 |
| 03     | 6,00  | 0,61          | 0,61                        | -               | ...              | 6,79  | 6,92                            | -                | 3,33                            | 1,99                          | 7,26                 |
| 04     | 6,16  | 0,69          | 0,69                        | -               | 0,50             | 6,90  | 6,98                            | -                | 6,12                            | 1,58                          | 7,81                 |
| 05     | 6,61  | 0,69          | 0,69                        | -               | -                | 7,31  | 7,38                            | -                | 5,59                            | 1,69                          | 6,10                 |
| 06     | 6,69  | 0,71          | 0,71                        | -               | -                | 7,36  | 7,41                            | -                | 6,27                            | 1,65                          | 5,32                 |
| 07 /   | 6,53  | 0,62          | 0,62                        | -               | -                | 7,19  | 7,24                            | -                | 6,27                            | 1,57                          | 5,32                 |
| 07 //  | 6,69  | 0,59          | 0,59                        | -               | -                | 7,29  | 7,34                            | -                | 6,09                            | 1,57                          | 5,18                 |
| 07 /// | 6,77  | 0,51          | 0,51                        | -               | -                | 7,48  | 7,53                            | -                | 5,84                            | 0,65                          | 4,93                 |
| 07 IV  | 6,82  | 0,50          | 0,50                        | -               | -                | 7,58  | 7,64                            | -                | 5,58                            | 0,65                          | 4,59                 |
| 08 /   | 6,93  | 0,47          | 0,47                        | -               | -                | 7,76  | 7,82                            | -                | 5,33                            | 0,57                          | 4,57                 |
| 08 //  | 6,90  | 0,53          | 0,53                        | -               | -                | 7,64  | 7,71                            | -                | 5,09                            | 0,57                          | 4,42                 |
| 08 /// | 6,66  | 0,57          | 0,57                        | -               | -                | 7,42  | 7,50                            | -                | 4,83                            | 1,50                          | 3,84                 |
| 08 IV  | 6,58  | 0,53          | 0,53                        | -               | -                | 7,62  | 7,69                            | -                | 10,19                           | 1,50                          | 3,59                 |
| 09 /   | 6,79  | 0,51          | 0,51                        | -               | -                | 8,03  | 8,12                            | -                | 9,94                            | 0,50                          | 3,43                 |
| 09 //  | 6,67  | 0,46          | 0,46                        | -               | -                | 7,93  | 8,01                            | -                | 12,73                           | 0,50                          | 3,19                 |
| 09 /// | 6,74  | 0,44          | 0,44                        | -               | -                | 8,11  | 8,22                            | -                | 12,48                           | 0,50                          | 2,75                 |
| 09 IV  | 6,44  | 0,42          | 0,42                        | -               | -                | 7,77  | 7,85                            | -                | 12,23                           | 0,50                          | 3,11                 |
| 10 /   | 6,79  | 0,49          | 0,49                        | -               | -                | 8,10  | 8,19                            | -                | 11,98                           | -                             | 2,84                 |
| 10 //  | 6,67  | 0,55          | 0,55                        | -               | -                | 7,88  | 7,97                            | -                | 11,73                           | -                             | 2,60                 |
| 10 /// | 6,75  | 0,56          | 0,56                        | -               | -                | 8,04  | 8,11                            | -                | 14,18                           | -                             | 2,70                 |
| 10 IV  | 6,62  | 0,53          | 0,53                        | -               | -                | 7,84  | 7,91                            | -                | 13,93                           | -                             | 2,94                 |

Nota: Las emisiones en euros incluyen históricamente todas las emisiones denominadas en euros o cualquiera de sus denominaciones nacionales.

(a) Sin incluir euronotas y papel comercial hasta el primer trimestre de 1996.

**21. MERCADO PRIMARIO DE VALORES**  
**C) Administraciones Públicas**

**21.15 Valores distintos de acciones emitidos en euros, excepto derivados financieros. Administración central**  
**Emisiones netas, emisiones brutas y amortizaciones**

Valores nominales

Millones de euros

|               | A corto plazo<br>Letras, pagarés del Tesoro, papel comercial y valores asumidos |                  |                |                 |                  |                | A largo plazo   |                  |                |                          |                  |                |                  |                  |                |
|---------------|---|------------------|----------------|-----------------|------------------|----------------|-----------------|------------------|----------------|--------------------------|------------------|----------------|------------------|------------------|----------------|
|               | Emisiones netas   | Emisiones brutas | Amortizaciones | Total           |                  |                | Del cual        |                  |                |                          |                  |                | Valores asumidos |                  |                |
|               |   |                  |                | Emisiones netas | Emisiones brutas | Amortizaciones | Bonos (a)       |                  |                | Obligaciones y notas (b) |                  |                | Emisiones netas  | Emisiones brutas | Amortizaciones |
|               |   |                  |                |                 |                  |                | Emisiones netas | Emisiones brutas | Amortizaciones | Emisiones netas          | Emisiones brutas | Amortizaciones |                  |                  |                |
| 1             | 2   | 3                | 4              | 5               | 6                | 7              | 8               | 9                | 10             | 11                       | 12               | 13             | 14               | 15               |                |
| <b>05</b>     | -3 819  | 29 512           | 33 331         | 9 222           | 37 463           | 28 241         | -4 949          | 17 975           | 22 924         | 14 232                   | 19 488           | 5 256          | -62              | -                | 62             |
| <b>06</b>     | -1 993  | 25 891           | 27 884         | -1 790          | 32 071           | 33 861         | -7 690          | 16 718           | 24 409         | 6 082                    | 15 353           | 9 271          | -181             | -                | 181            |
| <b>07</b>     | 1 144   | 26 971           | 25 827         | -5 737          | 25 120           | 30 857         | -15 853         | 10 460           | 26 313         | 10 116                   | 14 660           | 4 544          | -                | -                | -              |
| <b>08</b>     | 19 630  | 52 657           | 33 027         | 29 363          | 59 953           | 30 590         | 10 652          | 23 647           | 12 995         | 19 011                   | 36 306           | 17 294         | -301             | -                | 301            |
| <b>09</b>     | 33 439  | 109 999          | 76 560         | 84 487          | 115 884          | 31 397         | 38 926          | 53 534           | 14 608         | 45 620                   | 62 349           | 16 729         | -60              | -                | 60             |
| <b>10</b>     | 4 244   | 114 660          | 110 417        | 59 652          | 94 963           | 35 311         | 25 858          | 43 921           | 18 063         | 33 831                   | 51 042           | 17 212         | -36              | -                | 36             |
| <b>10 E-F</b> | -2 695  | 18 760           | 21 455         | 1 390           | 18 602           | 17 212         | 6 130           | 6 130            | -              | -4 740                   | 12 472           | 17 212         | -                | -                | -              |
| <b>11 E-F</b> | 1 332   | 18 582           | 17 249         | 22 830          | 22 990           | 160            | 11 733          | 11 893           | 160            | 11 096                   | 11 096           | -              | -                | -                | -              |
| <b>09 Dic</b> | 395   | 8 093            | 7 698          | 5 753           | 5 753            | -              | 3 221           | 3 221            | -              | 2 532                    | 2 532            | -              | -                | -                | -              |
| <b>10 Ene</b> | -607  | 9 144            | 9 750          | -7 569          | 9 643            | 17 212         | 3 130           | 3 130            | -              | -10 699                  | 6 513            | 17 212         | -                | -                | -              |
| <b>Feb</b>    | -2 088  | 9 617            | 11 705         | 8 959           | 8 959            | -              | 3 000           | 3 000            | -              | 5 959                    | 5 959            | -              | -                | -                | -              |
| <b>Mar</b>    | 971   | 10 302           | 9 331          | 11 091          | 11 091           | -              | 6 151           | 6 151            | -              | 4 939                    | 4 939            | -              | -                | -                | -              |
| <b>Abr</b>    | -3 043  | 9 328            | 12 371         | 3 969           | 5 469            | 1 500          | 1 866           | 3 366            | 1 500          | 2 104                    | 2 104            | -              | -                | -                | -              |
| <b>May</b>    | 689   | 9 994            | 9 305          | 6 570           | 6 570            | -              | 2 783           | 2 783            | -              | 3 787                    | 3 787            | -              | -                | -                | -              |
| <b>Jun</b>    | 1 324   | 9 556            | 8 232          | 8 128           | 8 128            | -              | 3 903           | 3 903            | -              | 4 225                    | 4 225            | -              | -                | -                | -              |
| <b>Jul</b>    | 2 605   | 10 298           | 7 692          | -2 609          | 13 610           | 16 219         | -12 182         | 4 001            | 16 183         | 9 609                    | 9 609            | -              | -36              | -                | 36             |
| <b>Ago</b>    | 2 548   | 10 456           | 7 908          | 3 500           | 3 500            | -              | 3 500           | 3 500            | -              | -                        | -                | -              | -                | -                | -              |
| <b>Sep</b>    | 721   | 7 780            | 7 059          | 7 311           | 7 311            | -              | 3 311           | 3 311            | -              | 4 000                    | 4 000            | -              | -                | -                | -              |
| <b>Oct</b>    | 5 101   | 12 799           | 7 698          | 8 243           | 8 243            | -              | 4 393           | 4 393            | -              | 3 851                    | 3 851            | -              | -                | -                | -              |
| <b>Nov</b>    | -1 867  | 8 590            | 10 458         | 7 041           | 7 041            | -              | 3 387           | 3 387            | -              | 3 655                    | 3 655            | -              | -                | -                | -              |
| <b>Dic</b>    | -2 110  | 6 799            | 8 909          | 5 018           | 5 398            | 380            | 2 617           | 2 997            | 380            | 2 401                    | 2 401            | -              | -                | -                | -              |
| <b>11 Ene</b> | -722  | 8 586            | 9 308          | 10 840          | 11 000           | 160            | 4 840           | 5 000            | 160            | 6 000                    | 6 000            | -              | -                | -                | -              |
| <b>Feb</b>    | 2 055   | 9 996            | 7 941          | 11 990          | 11 990           | -              | 6 893           | 6 893            | -              | 5 096                    | 5 096            | -              | -                | -                | -              |

Nota: Las emisiones en euros incluyen históricamente todas las emisiones denominadas en euros o cualquiera de sus denominaciones nacionales.

(a) Incluye deuda desgravable emitida desde 1977 y amortizada en 1991.

(b) Incluye deuda emitida antes de 1977 y deuda perpetua amortizadas o canjeadas en 1998.

**21. MERCADO PRIMARIO DE VALORES**  
**C) Administraciones Públicas**

**21.16 Valores distintos de acciones, excepto derivados financieros**  
**Administración central**  
**Tipos de interés a la emisión: subastas**

Porcentajes

|               | A largo plazo        |               |                      |               |                        |               |                        |               |                        |               | A corto plazo               |               |                           |               |                              |               |
|---------------|----------------------|---------------|----------------------|---------------|------------------------|---------------|------------------------|---------------|------------------------|---------------|-----------------------------|---------------|---------------------------|---------------|------------------------------|---------------|
|               | Bonos a 3 años       |               | Bonos a 5 años       |               | Obligaciones a 10 años |               | Obligaciones a 15 años |               | Obligaciones a 30 años |               | Letras del Tesoro a 6 meses |               | Letras del Tesoro a 1 año |               | Letras del Tesoro a 18 meses |               |
|               | Tipo medio ponderado | Tipo marginal | Tipo medio ponderado | Tipo marginal | Tipo medio ponderado   | Tipo marginal | Tipo medio ponderado   | Tipo marginal | Tipo medio ponderado   | Tipo marginal | Tipo medio ponderado        | Tipo marginal | Tipo medio ponderado      | Tipo marginal | Tipo medio ponderado         | Tipo marginal |
| 1             | 2                    | 3             | 4                    | 5             | 6                      | 7             | 8                      | 9             | 10                     | 11            | 12                          | 13            | 14                        | 15            | 16                           |               |
| <b>05</b>     | 2,37                 | 2,38          | 2,88                 | 2,89          | 3,42                   | 3,44          | 3,70                   | 3,70          | 3,84                   | 3,84          | 2,13                        | 2,13          | 2,19                      | 2,20          | 2,29                         | 2,30          |
| <b>06</b>     | 3,35                 | 3,36          | 3,57                 | 3,57          | 3,78                   | 3,78          | -                      | -             | 4,04                   | 4,04          | -                           | -             | 3,25                      | 3,26          | 3,37                         | 3,37          |
| <b>07</b>     | 3,99                 | 4,00          | 4,16                 | 4,16          | 4,24                   | 4,24          | -                      | -             | 4,62                   | 4,48          | 4,03                        | 4,04          | 4,09                      | 4,11          | 3,90                         | 3,90          |
| <b>08</b>     | 3,90                 | 3,93          | 4,09                 | 4,10          | 4,46                   | 4,47          | 4,92                   | 4,92          | 4,75                   | 4,76          | 2,95                        | 2,99          | 3,74                      | 3,78          | -                            | -             |
| <b>09</b>     | 2,27                 | 2,30          | 2,97                 | 2,99          | 3,98                   | 3,99          | 4,44                   | 4,45          | 4,85                   | 4,87          | 0,81                        | 0,83          | 1,02                      | 1,04          | -                            | -             |
| <b>10</b>     | 2,75                 | 2,79          | 3,17                 | 3,20          | 4,49                   | 4,46          | 4,94                   | 5,03          | 5,09                   | 5,11          | 1,19                        | 1,24          | 1,74                      | 1,80          | 2,11                         | 2,17          |
| <b>09 Sep</b> | 1,53                 | 1,53          | 2,79                 | 2,80          | 3,87                   | 3,88          | -                      | -             | 4,70                   | 4,70          | 0,43                        | 0,45          | 0,71                      | 0,73          | -                            | -             |
| <b>Oct</b>    | 2,26                 | 2,28          | 2,86                 | 2,87          | 3,87                   | 3,88          | -                      | -             | -                      | -             | 0,65                        | 0,67          | 0,92                      | 0,94          | -                            | -             |
| <b>Nov</b>    | -                    | -             | 2,75                 | 2,76          | -                      | -             | 4,26                   | 4,26          | -                      | -             | 0,57                        | 0,59          | 0,86                      | 0,87          | -                            | -             |
| <b>Dic</b>    | 2,14                 | 2,15          | -                    | -             | 3,89                   | 3,90          | -                      | -             | -                      | -             | 0,52                        | 0,53          | 0,94                      | 0,95          | -                            | -             |
| <b>10 Ene</b> | -                    | -             | 2,84                 | 2,86          | 4,10                   | 4,10          | -                      | -             | 4,85                   | 4,86          | 0,47                        | 0,48          | 0,84                      | 0,86          | -                            | -             |
| <b>Feb</b>    | 2,63                 | 2,66          | -                    | -             | -                      | -             | 4,67                   | -             | 4,80                   | 4,81          | 0,49                        | 0,50          | 0,86                      | 0,90          | 1,21                         | 1,25          |
| <b>Mar</b>    | -                    | -             | 2,82                 | 2,84          | 3,86                   | 3,86          | -                      | -             | 4,76                   | 4,77          | 0,48                        | 0,49          | 0,84                      | 0,85          | 1,14                         | 1,16          |
| <b>Abr</b>    | 2,01                 | 2,03          | -                    | -             | -                      | -             | 4,43                   | 4,45          | -                      | -             | 0,74                        | 0,76          | 0,89                      | 0,90          | 1,16                         | 1,18          |
| <b>May</b>    | -                    | -             | -                    | -             | 4,05                   | 4,08          | -                      | -             | -                      | -             | 1,26                        | 1,32          | 1,59                      | 1,70          | 1,95                         | 2,05          |
| <b>Jun</b>    | 3,32                 | 3,39          | -                    | -             | 4,87                   | 4,91          | -                      | -             | 5,91                   | 5,94          | 1,58                        | 1,65          | 2,30                      | 2,45          | 2,84                         | 2,90          |
| <b>Jul</b>    | -                    | -             | 3,66                 | 3,73          | 4,87                   | -             | 5,12                   | 5,15          | -                      | -             | 1,14                        | 1,17          | 2,22                      | 2,25          | 2,33                         | 2,40          |
| <b>Ago</b>    | 2,28                 | 2,31          | -                    | -             | -                      | -             | -                      | -             | -                      | -             | 1,04                        | 1,06          | 1,84                      | 1,90          | 2,08                         | 2,15          |
| <b>Sep</b>    | -                    | -             | 2,96                 | 3,00          | 4,14                   | 4,17          | -                      | -             | 5,08                   | 5,08          | -                           | -             | 1,91                      | 1,94          | 2,15                         | 2,19          |
| <b>Oct</b>    | 2,53                 | 2,55          | -                    | -             | -                      | -             | 4,54                   | 4,55          | 4,78                   | 4,79          | 1,23                        | 1,25          | 1,84                      | 1,86          | 2,01                         | 2,03          |
| <b>Nov</b>    | -                    | -             | 3,58                 | 3,60          | 4,62                   | 4,63          | -                      | -             | 5,49                   | 5,50          | 2,11                        | 2,26          | 2,36                      | 2,45          | 2,66                         | 2,75          |
| <b>Dic</b>    | 3,72                 | 3,80          | -                    | -             | 5,45                   | 5,49          | 5,95                   | 5,99          | -                      | -             | 2,60                        | 2,65          | 3,45                      | 3,52          | 3,72                         | 3,79          |
| <b>11 Ene</b> | -                    | -             | 4,54                 | 4,59          | 5,60                   | -             | -                      | -             | -                      | -             | 1,80                        | 1,83          | 2,95                      | 3,01          | 3,37                         | 3,40          |
| <b>Feb</b>    | 3,26                 | 3,30          | 4,05                 | 4,08          | 5,20                   | 5,22          | -                      | -             | 5,96                   | 5,98          | 1,59                        | 1,60          | 2,41                      | 2,46          | 2,94                         | 2,95          |

**21. MERCADO PRIMARIO DE VALORES**  
**C) Administraciones Públicas**

**21.17 Valores distintos de acciones, excepto derivados financieros**  
**Comunidades autónomas y Corporaciones locales**  
**Detalle por instrumentos. Emisiones netas**

|               | Valores nominales     |               |          |                               |               |          |                               | Millones de euros     |               |               |          |                               |  |
|---------------|-----------------------|---------------|----------|-------------------------------|---------------|----------|-------------------------------|-----------------------|---------------|---------------|----------|-------------------------------|--|
|               | Comunidades autónomas |               |          |                               |               |          |                               | Corporaciones locales |               |               |          |                               |  |
|               | Total                 | A corto plazo |          |                               | A largo plazo |          |                               | Total                 | A corto plazo | A largo plazo |          |                               |  |
|               |                       | Total         | En euros | En monedas distintas del euro | Total         | En euros | En monedas distintas del euro |                       |               | Total         | En euros | En monedas distintas del euro |  |
| 1             | 2                     | 3             | 4        | 5                             | 6             | 7        | 8                             | 9                     | 10            | 11            | 12       |                               |  |
| <b>05</b>     | 2 797                 | 276           | 211      | 65                            | 2 521         | 2 570    | -49                           | -5                    | -             | -5            | 146      | -151                          |  |
| <b>06</b>     | 1 827                 | -141          | -228     | 87                            | 1 968         | 1 448    | 519                           | 228                   | -             | 228           | 228      | -                             |  |
| <b>07</b>     | 223                   | 283           | 251      | 32                            | -60           | 357      | -417                          | 131                   | -             | 131           | 131      | -                             |  |
| <b>08</b>     | 1 386                 | 430           | 209      | 221                           | 956           | 540      | 417                           | -14                   | -             | -14           | -14      | -                             |  |
| <b>09</b>     | 8 496                 | -168          | -158     | -10                           | 8 664         | 7 653    | 1 011                         | -139                  | -             | -139          | -139     | -                             |  |
| <b>10</b>     | 13 347                | -920          | -386     | -534                          | 14 267        | 14 042   | 225                           | -114                  | -             | -114          | -114     | -                             |  |
| <b>10 E-F</b> | 1 004                 | 447           | 279      | 168                           | 557           | 557      | -                             | -                     | -             | -             | -        | -                             |  |
| <b>11 E-F</b> | 704                   | 188           | 143      | 45                            | 516           | 516      | -                             | -                     | -             | -             | -        | -                             |  |
| <b>09 Dic</b> | -406                  | -151          | -274     | 123                           | -255          | -151     | -104                          | 1                     | -             | 1             | 1        | -                             |  |
| <b>10 Ene</b> | -19                   | 274           | 363      | -89                           | -293          | -293     | -                             | -                     | -             | -             | -        | -                             |  |
| <b>Feb</b>    | 1 023                 | 173           | -83      | 257                           | 850           | 850      | -                             | -                     | -             | -             | -        | -                             |  |
| <b>Mar</b>    | 4 574                 | 12            | 151      | -139                          | 4 562         | 4 457    | 105                           | -                     | -             | -             | -        | -                             |  |
| <b>Abr</b>    | 839                   | -246          | -145     | -101                          | 1 085         | 1 085    | -                             | -                     | -             | -             | -        | -                             |  |
| <b>May</b>    | 24                    | -330          | -171     | -160                          | 354           | 310      | 44                            | -                     | -             | -             | -        | -                             |  |
| <b>Jun</b>    | 1 593                 | -379          | -275     | -104                          | 1 973         | 2 033    | -60                           | -30                   | -             | -30           | -30      | -                             |  |
| <b>Jul</b>    | -218                  | 119           | 180      | -61                           | -337          | -337     | -                             | -                     | -             | -             | -        | -                             |  |
| <b>Ago</b>    | -125                  | -67           | -47      | -20                           | -58           | -58      | -                             | -                     | -             | -             | -        | -                             |  |
| <b>Sep</b>    | 417                   | 508           | 497      | 11                            | -91           | -16      | -75                           | -                     | -             | -             | -        | -                             |  |
| <b>Oct</b>    | 749                   | -527          | -429     | -97                           | 1 276         | 1 175    | 101                           | -42                   | -             | -42           | -42      | -                             |  |
| <b>Nov</b>    | 2 695                 | -268          | -244     | -24                           | 2 963         | 2 963    | -                             | -42                   | -             | -42           | -42      | -                             |  |
| <b>Dic</b>    | 1 795                 | -189          | -183     | -6                            | 1 984         | 1 874    | 110                           | -                     | -             | -             | -        | -                             |  |
| <b>11 Ene</b> | 153                   | 234           | 269      | -35                           | -81           | -81      | -                             | -                     | -             | -             | -        | -                             |  |
| <b>Feb</b>    | 551                   | -46           | -125     | 79                            | 597           | 597      | -                             | -                     | -             | -             | -        | -                             |  |

Nota: Las emisiones en euros incluyen históricamente todas las emisiones denominadas en euros o cualquiera de sus denominaciones nacionales.

**21. MERCADO PRIMARIO DE VALORES**  
**C) Administraciones Públicas**

**21.18 Valores distintos de acciones, excepto derivados financieros**  
**Comunidades autónomas y Corporaciones locales**  
**Detalle por instrumentos. Saldos vivos**

|               | Valores nominales     |               |          |                               |               |          |                               | Millones de euros     |               |               |          |                               |  |
|---------------|-----------------------|---------------|----------|-------------------------------|---------------|----------|-------------------------------|-----------------------|---------------|---------------|----------|-------------------------------|--|
|               | Comunidades autónomas |               |          |                               |               |          |                               | Corporaciones locales |               |               |          |                               |  |
|               | Total                 | A corto plazo |          |                               | A largo plazo |          |                               | Total                 | A corto plazo | A largo plazo |          |                               |  |
|               |                       | Total         | En euros | En monedas distintas del euro | Total         | En euros | En monedas distintas del euro |                       |               | Total         | En euros | En monedas distintas del euro |  |
| 1             | 2                     | 3             | 4        | 5                             | 6             | 7        | 8                             | 9                     | 10            | 11            | 12       |                               |  |
| <b>05</b>     | 29 527                | 1 697         | 1 355    | 342                           | 27 830        | 26 789   | 1 041                         | 2 233                 | -             | 2 233         | 2 233    | -                             |  |
| <b>06</b>     | 31 216                | 1 514         | 1 127    | 387                           | 29 702        | 28 237   | 1 465                         | 2 461                 | -             | 2 461         | 2 461    | -                             |  |
| <b>07</b>     | 31 299                | 1 752         | 1 378    | 374                           | 29 547        | 28 594   | 953                           | 2 593                 | -             | 2 593         | 2 593    | -                             |  |
| <b>08</b>     | 32 785                | 2 245         | 1 587    | 658                           | 30 540        | 29 134   | 1 405                         | 2 579                 | -             | 2 579         | 2 579    | -                             |  |
| <b>09</b>     | 41 313                | 2 091         | 1 429    | 663                           | 39 222        | 36 787   | 2 435                         | 2 440                 | -             | 2 440         | 2 440    | -                             |  |
| <b>10</b>     | 55 129                | 1 223         | 1 042    | 181                           | 53 906        | 50 829   | 3 077                         | 2 326                 | -             | 2 326         | 2 326    | -                             |  |
| <b>09 Sep</b> | 40 068                | 2 001         | 1 334    | 667                           | 38 066        | 35 877   | 2 190                         | 2 439                 | -             | 2 439         | 2 439    | -                             |  |
| <b>Oct</b>    | 41 280                | 2 220         | 1 703    | 518                           | 39 060        | 36 577   | 2 483                         | 2 439                 | -             | 2 439         | 2 439    | -                             |  |
| <b>Nov</b>    | 41 658                | 2 227         | 1 703    | 524                           | 39 431        | 36 938   | 2 493                         | 2 439                 | -             | 2 439         | 2 439    | -                             |  |
| <b>Dic</b>    | 41 313                | 2 091         | 1 429    | 663                           | 39 222        | 36 787   | 2 435                         | 2 440                 | -             | 2 440         | 2 440    | -                             |  |
| <b>10 Ene</b> | 41 366                | 2 382         | 1 791    | 591                           | 38 984        | 36 494   | 2 489                         | 2 440                 | -             | 2 440         | 2 440    | -                             |  |
| <b>Feb</b>    | 42 427                | 2 552         | 1 708    | 845                           | 39 875        | 37 344   | 2 530                         | 2 440                 | -             | 2 440         | 2 440    | -                             |  |
| <b>Mar</b>    | 47 042                | 2 572         | 1 859    | 713                           | 44 470        | 41 801   | 2 669                         | 2 440                 | -             | 2 440         | 2 440    | -                             |  |
| <b>Abr</b>    | 47 894                | 2 334         | 1 714    | 620                           | 45 560        | 42 886   | 2 674                         | 2 440                 | -             | 2 440         | 2 440    | -                             |  |
| <b>May</b>    | 48 052                | 2 030         | 1 543    | 487                           | 46 021        | 43 196   | 2 825                         | 2 440                 | -             | 2 440         | 2 440    | -                             |  |
| <b>Jun</b>    | 49 788                | 1 665         | 1 268    | 396                           | 48 124        | 45 229   | 2 895                         | 2 410                 | -             | 2 410         | 2 410    | -                             |  |
| <b>Jul</b>    | 49 465                | 1 768         | 1 448    | 320                           | 47 697        | 44 892   | 2 805                         | 2 410                 | -             | 2 410         | 2 410    | -                             |  |
| <b>Ago</b>    | 49 462                | 1 710         | 1 401    | 309                           | 47 752        | 44 834   | 2 918                         | 2 410                 | -             | 2 410         | 2 410    | -                             |  |
| <b>Sep</b>    | 49 739                | 2 199         | 1 898    | 301                           | 47 540        | 44 818   | 2 722                         | 2 410                 | -             | 2 410         | 2 410    | -                             |  |
| <b>Oct</b>    | 50 433                | 1 667         | 1 469    | 198                           | 48 767        | 45 993   | 2 774                         | 2 368                 | -             | 2 368         | 2 368    | -                             |  |
| <b>Nov</b>    | 53 283                | 1 410         | 1 225    | 185                           | 51 873        | 48 955   | 2 918                         | 2 326                 | -             | 2 326         | 2 326    | -                             |  |
| <b>Dic</b>    | 55 129                | 1 223         | 1 042    | 181                           | 53 906        | 50 829   | 3 077                         | 2 326                 | -             | 2 326         | 2 326    | -                             |  |
| <b>11 Ene</b> | 55 185                | 1 451         | 1 311    | 140                           | 53 734        | 50 748   | 2 986                         | 2 326                 | -             | 2 326         | 2 326    | -                             |  |
| <b>Feb</b>    | 55 736                | 1 405         | 1 186    | 220                           | 54 330        | 51 345   | 2 985                         | 2 326                 | -             | 2 326         | 2 326    | -                             |  |

Nota: Las emisiones en euros incluyen históricamente todas las emisiones denominadas en euros o cualquiera de sus denominaciones nacionales.

Véanse las notas de los cuadros 13.7 y 14.7 en que se explica cómo se relacionan los datos de la deuda en valores distintos de acciones de las comunidades autónomas y corporaciones locales elaborada según la metodología del Protocolo de Déficit Excesivo y los datos de este cuadro.

**21. MERCADO PRIMARIO DE VALORES**  
**C) Administraciones Públicas**

**21.19 Valores distintos de acciones emitidos en euros, excepto derivados financieros. Comunidades autónomas y Corporaciones locales**  
**Emisiones netas, emisiones brutas y amortizaciones**

|               | Valores nominales     |                  |                |                 |                  |                | Millones de euros     |                  |                  |                |
|---------------|-----------------------|------------------|----------------|-----------------|------------------|----------------|-----------------------|------------------|------------------|----------------|
|               | Comunidades autónomas |                  |                |                 |                  |                | Corporaciones locales |                  |                  |                |
|               | A corto plazo         |                  |                | A largo plazo   |                  |                | A corto plazo         |                  | A largo plazo    |                |
|               | Emisiones netas       | Emisiones brutas | Amortizaciones | Emisiones netas | Emisiones brutas | Amortizaciones | Emisiones netas       | Emisiones brutas | Emisiones brutas | Amortizaciones |
| 1             | 2                     | 3                | 4              | 5               | 6                | 7              | 8                     | 9                | 10               |                |
| <b>05</b>     | 211                   | 3 109            | 2 898          | 2 570           | 5 987            | 3 417          | -                     | 146              | 200              | 54             |
| <b>06</b>     | -228                  | 2 941            | 3 169          | 1 448           | 4 370            | 2 922          | -                     | 228              | 590              | 362            |
| <b>07</b>     | 251                   | 2 859            | 2 608          | 357             | 3 381            | 3 024          | -                     | 131              | 496              | 364            |
| <b>08</b>     | 209                   | 3 297            | 3 088          | 540             | 3 329            | 2 789          | -                     | -14              | 208              | 222            |
| <b>09</b>     | -158                  | 3 678            | 3 837          | 7 653           | 11 280           | 3 627          | -                     | -139             | 51               | 190            |
| <b>10</b>     | -386                  | 3 983            | 4 369          | 14 042          | 19 138           | 5 096          | -                     | -114             | -                | 114            |
| <b>10 E-F</b> | 279                   | 795              | 516            | 557             | 2 099            | 1 542          | -                     | -                | -                | -              |
| <b>11 E-F</b> | 143                   | 839              | 696            | 516             | 866              | 350            | -                     | -                | -                | -              |
| <b>09 Dic</b> | -274                  | 150              | 424            | -151            | 266              | 417            | -                     | 1                | 51               | 50             |
| <b>10 Ene</b> | 363                   | 647              | 285            | -293            | 315              | 608            | -                     | -                | -                | -              |
| <b>Feb</b>    | -83                   | 148              | 231            | 850             | 1 784            | 934            | -                     | -                | -                | -              |
| <b>Mar</b>    | 151                   | 447              | 295            | 4 457           | 4 457            | -              | -                     | -                | -                | -              |
| <b>Abr</b>    | -145                  | 408              | 553            | 1 085           | 1 210            | 125            | -                     | -                | -                | -              |
| <b>May</b>    | -171                  | 75               | 246            | 310             | 310              | -              | -                     | -                | -                | -              |
| <b>Jun</b>    | -275                  | 84               | 359            | 2 033           | 2 183            | 150            | -                     | -30              | -                | 30             |
| <b>Jul</b>    | 180                   | 608              | 428            | -337            | 239              | 576            | -                     | -                | -                | -              |
| <b>Ago</b>    | -47                   | 122              | 169            | -58             | 109              | 167            | -                     | -                | -                | -              |
| <b>Sep</b>    | 497                   | 750              | 253            | -16             | 725              | 741            | -                     | -                | -                | -              |
| <b>Oct</b>    | -429                  | 381              | 810            | 1 175           | 1 175            | -              | -                     | -42              | -                | 42             |
| <b>Nov</b>    | -244                  | 162              | 406            | 2 963           | 4 502            | 1 539          | -                     | -42              | -                | 42             |
| <b>Dic</b>    | -183                  | 150              | 333            | 1 874           | 2 130            | 256            | -                     | -                | -                | -              |
| <b>11 Ene</b> | 269                   | 579              | 310            | -81             | 129              | 210            | -                     | -                | -                | -              |
| <b>Feb</b>    | -125                  | 261              | 386            | 597             | 737              | 140            | -                     | -                | -                | -              |

Nota: Las emisiones en euros incluyen históricamente todas las emisiones denominadas en euros o cualquiera de sus denominaciones nacionales.

**21. MERCADO PRIMARIO DE VALORES**  
**D) Sociedades no financieras**

**21.20 Valores distintos de acciones, excepto derivados financieros**  
**Detalle por instrumentos**  
**Emisiones netas y saldos vivos**

|               | Valores nominales |               |                  |                |               |                  |                |       |                               | Millones de euros |               |               |                               |
|---------------|-------------------|---------------|------------------|----------------|---------------|------------------|----------------|-------|-------------------------------|-------------------|---------------|---------------|-------------------------------|
|               | Emisiones netas   |               |                  |                |               |                  |                |       |                               | Saldos vivos      |               |               |                               |
|               | Total             | A corto plazo |                  |                | A largo plazo |                  |                |       |                               | Total             | En euros      |               | En monedas distintas del euro |
|               |                   | Total         | Emisiones brutas | Amortizaciones | Total         | En euros         |                |       | En monedas distintas del euro |                   | A corto plazo | A largo plazo |                               |
| Total         |                   |               |                  |                |               | Emisiones brutas | Amortizaciones |       |                               |                   |               |               |                               |
| 1             | 2                 | 3             | 4                | 5              | 6             | 7                | 8              | 9     | 10                            | 11                | 12            | 13            |                               |
| <b>05</b>     | -106              | -286          | 6 962            | 7 248          | 179           | 179              | 1 062          | 883   | -                             | 10 613            | 2 788         | 7 825         | -                             |
| <b>06</b>     | 993               | 1 314         | 7 785            | 6 471          | -321          | -321             | 342            | 663   | -                             | 11 606            | 4 102         | 7 504         | -                             |
| <b>07</b>     | 2 026             | -146          | 6 454            | 6 600          | 2 172         | 2 030            | 2 615          | 585   | 142                           | 13 622            | 3 956         | 9 534         | 132                           |
| <b>08</b>     | 1 865             | 323           | 7 108            | 6 785          | 1 541         | 1 541            | 2 301          | 760   | -                             | 15 456            | 4 279         | 11 075        | 102                           |
| <b>09</b>     | 685               | -2 033        | 6 697            | 8 730          | 2 718         | 2 565            | 4 408          | 1 843 | 153                           | 16 146            | 2 246         | 13 640        | 259                           |
| <b>10</b>     | 1 281             | -1 866        | 3 101            | 4 967          | 3 147         | 2 991            | 3 460          | 468   | 156                           | 17 464            | 381           | 16 631        | 452                           |
| <b>09 Sep</b> | -37               | -237          | 328              | 565            | 199           | 47               | 50             | 3     | 153                           | 13 957            | 2 860         | 10 838        | 259                           |
| <b>Oct</b>    | 1 496             | -163          | 324              | 488            | 1 659         | 1 659            | 1 660          | -     | -                             | 15 451            | 2 697         | 12 497        | 257                           |
| <b>Nov</b>    | 355               | -210          | 384              | 594            | 565           | 565              | 600            | 35    | -                             | 15 809            | 2 487         | 13 062        | 261                           |
| <b>Dic</b>    | 338               | -241          | 666              | 907            | 578           | 578              | 762            | 183   | -                             | 16 146            | 2 246         | 13 640        | 259                           |
| <b>10 Ene</b> | 67                | 25            | 708              | 683            | 42            | 42               | 50             | 8     | -                             | 16 224            | 2 271         | 13 682        | 271                           |
| <b>Feb</b>    | 182               | -63           | 492              | 555            | 245           | 245              | 250            | 5     | -                             | 16 409            | 2 208         | 13 927        | 274                           |
| <b>Mar</b>    | 671               | 21            | 468              | 446            | 650           | 650              | 650            | -     | -                             | 17 074            | 2 229         | 14 577        | 268                           |
| <b>Abr</b>    | 982               | -246          | 329              | 575            | 1 228         | 1 078            | 1 263          | 185   | 150                           | 18 059            | 1 984         | 15 655        | 421                           |
| <b>May</b>    | -324              | -323          | 179              | 502            | -             | -                | -              | -     | -                             | 17 769            | 1 660         | 15 654        | 454                           |
| <b>Jun</b>    | -284              | -284          | 126              | 410            | -             | -                | -              | -     | -                             | 17 496            | 1 376         | 15 654        | 466                           |
| <b>Jul</b>    | -22               | -322          | 119              | 440            | 300           | 300              | 300            | -     | -                             | 17 456            | 1 054         | 15 954        | 447                           |
| <b>Ago</b>    | -366              | -224          | 82               | 306            | -142          | -142             | 44             | 186   | -                             | 17 105            | 830           | 15 812        | 462                           |
| <b>Sep</b>    | 529               | -180          | 142              | 322            | 709           | 709              | 750            | 41    | -                             | 17 607            | 650           | 16 521        | 435                           |
| <b>Oct</b>    | -14               | -45           | 175              | 220            | 30            | 25               | 45             | 20    | 5                             | 17 592            | 605           | 16 546        | 440                           |
| <b>Nov</b>    | -110              | -92           | 161              | 253            | -18           | -18              | 2              | 20    | -                             | 17 500            | 513           | 16 528        | 459                           |
| <b>Dic</b>    | -29               | -132          | 122              | 254            | 103           | 103              | 105            | 2     | -                             | 17 464            | 381           | 16 631        | 452                           |
| <b>11 Ene</b> | -35               | -30           | 23               | 53             | -5            | -5               | -              | 5     | -                             | 17 419            | 351           | 16 626        | 442                           |
| <b>Feb</b>    | -95               | -94           | 25               | 119            | -1            | -1               | -              | 1     | -                             | 17 322            | 257           | 16 625        | 440                           |

Nota: Las emisiones en euros incluyen históricamente todas las emisiones denominadas en euros o cualquiera de sus denominaciones nacionales.

**21. MERCADO PRIMARIO DE VALORES**  
E) Resto del mundo

**21.21 Valores distintos de acciones, excepto derivados financieros**  
Detalle por sectores

**Emisiones netas, emisiones brutas, amortizaciones y saldos vivos**

Millones de euros

|               |   | Filiales de empresas españolas residentes en el resto del mundo |                  |                |              |                                       |                  |                |              | No residentes<br>Emisiones en España<br>Bonos matador |                  |                |              |
|---------------|---|---|------------------|----------------|--------------|---------------------------------------|------------------|----------------|--------------|---|------------------|----------------|--------------|
|               |   | Filiales de Instituciones financieras                           |                  |                |              | Filiales de sociedades no financieras |                  |                |              |   |                  |                |              |
|               |   | Emisiones netas   | Emisiones brutas | Amortizaciones | Saldos vivos | Emisiones netas                       | Emisiones brutas | Amortizaciones | Saldos vivos | Emisiones netas                                       | Emisiones brutas | Amortizaciones | Saldos vivos |
|               |   | 1   | 2                | 3              | 4            | 5                                     | 6                | 7              | 8            | 9   | 10               | 11             | 12           |
| <b>05</b>     | P | -15 452   | 4 281            | 19 733         | 44 938       | -5 155                                | 9 688            | 14 843         | 36 817       | -351  | 428              | 779            | 3 907        |
| <b>06</b>     | P | -2 562  | 8 467            | 11 029         | 40 900       | -5 984                                | 9 442            | 15 426         | 30 233       | -883  | 323              | 1 206          | 3 024        |
| <b>07</b>     | P | 8 221   | 28 992           | 20 770         | 48 144       | 1 252                                 | 11 299           | 10 047         | 30 936       | -1 178  | 428              | 1 606          | 1 846        |
| <b>08</b>     | P | 14 311  | 138 101          | 123 790        | 62 038       | -1 406                                | 13 142           | 14 548         | 29 642       | -385  | 185              | 570            | 1 462        |
| <b>09</b>     | P | -3 435  | 119 566          | 123 001        | 58 959       | 1 439                                 | 18 318           | 16 880         | 31 001       | -168  | 70               | 238            | 1 294        |
| <b>10</b>     | P | -10 627   | 161 905          | 172 532        | 50 404       | 1 697                                 | 29 369           | 27 672         | 33 093       | -3  | -                | 3              | 1 291        |
| <b>09 Sep</b> | P | -1 435  | 4 291            | 5 726          | 51 784       | 1 898                                 | 2 924            | 1 026          | 31 523       | -1  | -                | 1              | 1 384        |
| <b>Oct</b>    | P | 4 018   | 8 681            | 4 663          | 55 722       | -205                                  | 1 351            | 1 556          | 31 265       | -   | -                | -              | 1 384        |
| <b>Nov</b>    | P | -1 743  | 11 281           | 13 024         | 53 668       | -254                                  | 1 501            | 1 755          | 30 941       | -   | -                | -              | 1 384        |
| <b>Dic</b>    | P | 4 397   | 12 254           | 7 857          | 58 959       | -146                                  | 1 013            | 1 160          | 31 001       | -91   | -                | 91             | 1 294        |
| <b>10 Ene</b> | P | 2 107   | 10 806           | 8 699          | 61 910       | 1 294                                 | 2 880            | 1 586          | 32 475       | -   | -                | -              | 1 294        |
| <b>Feb</b>    | P | -392  | 7 850            | 8 241          | 62 066       | 47                                    | 1 251            | 1 204          | 32 668       | -   | -                | -              | 1 294        |
| <b>Mar</b>    | P | -3 692  | 12 024           | 15 716         | 58 482       | 307                                   | 2 040            | 1 733          | 33 002       | -1  | -                | 1              | 1 293        |
| <b>Abr</b>    | P | 2 009   | 10 830           | 8 821          | 60 861       | 233                                   | 2 453            | 2 220          | 33 309       | -   | -                | -              | 1 293        |
| <b>May</b>    | P | -1 073  | 8 115            | 9 187          | 61 701       | 2 096                                 | 4 946            | 2 850          | 35 916       | -   | -                | -              | 1 293        |
| <b>Jun</b>    | P | -3 058  | 17 358           | 20 417         | 58 936       | 287                                   | 1 819            | 1 532          | 36 253       | -1  | -                | 1              | 1 292        |
| <b>Jul</b>    | P | -346  | 22 683           | 23 030         | 57 404       | 126                                   | 3 160            | 3 034          | 35 925       | -   | -                | -              | 1 292        |
| <b>Ago</b>    | P | 7 173   | 25 141           | 17 969         | 65 362       | 182                                   | 1 735            | 1 553          | 36 320       | -   | -                | -              | 1 292        |
| <b>Sep</b>    | P | 67  | 16 745           | 16 678         | 63 209       | -1 784                                | 1 861            | 3 645          | 34 066       | -1  | -                | 1              | 1 292        |
| <b>Oct</b>    | P | 1 502   | 15 077           | 13 574         | 64 290       | -734                                  | 3 505            | 4 239          | 33 257       | -   | -                | -              | 1 292        |
| <b>Nov</b>    | P | -8 134  | 11 117           | 19 250         | 57 792       | 682                                   | 2 156            | 1 475          | 34 284       | -   | -                | -              | 1 292        |
| <b>Dic</b>    | P | -6 791  | 4 159            | 10 949         | 50 404       | -1 037                                | 1 565            | 2 602          | 33 093       | -1  | -                | 1              | 1 291        |
| <b>11 Ene</b> | P | -2 391  | 6 878            | 9 269          | 47 490       | 2 239                                 | 4 824            | 2 586          | 35 167       | -   | -                | -              | 1 291        |
| <b>Feb</b>    | P | 676   | 10 126           | 9 450          | 48 009       | -669                                  | 2 287            | 2 956          | 34 445       | -   | -                | -              | 1 291        |

**21. MERCADO PRIMARIO DE VALORES**  
F) Zona del euro

**21.22 Valores distintos de acciones, excepto derivados financieros**  
Detalle por sectores y subsectores. Emisiones netas

Fuente: BCE

Millones de euros

|               |  | En euros  |                           |            |               |                           |                        |                                 | En monedas distintas del euro |                        |         |
|---------------|--|-----------|---------------------------|------------|---------------|---------------------------|------------------------|---------------------------------|-------------------------------|------------------------|---------|
|               |  | Total     | Instituciones financieras |            |               | Administraciones públicas |                        |                                 | Sociedades no financieras     | Total del cual         |         |
|               |  |           | Total                     | Monetarias | No monetarias | Total                     | Administración central | Otras administraciones públicas |                               | Administración central |         |
|               |  | 1         | 2                         | 3          | 4             | 5                         | 6                      | 7                               | 8                             | 9                      | 10      |
| <b>04</b>     |  | 585 077   | 359 875                   | 274 901    | 84 974        | 224 685                   | 192 940                | 31 745                          | 515                           | 97 111                 | 15 622  |
| <b>05</b>     |  | 593 178   | 381 105                   | 219 004    | 162 101       | 197 177                   | 164 663                | 32 514                          | 14 896                        | 117 007                | 7 390   |
| <b>06</b>     |  | 664 256   | 519 665                   | 318 899    | 200 766       | 125 719                   | 98 488                 | 27 231                          | 18 867                        | 143 777                | -14 331 |
| <b>07</b>     |  | 895 384   | 720 259                   | 418 499    | 301 760       | 136 328                   | 121 381                | 14 948                          | 38 801                        | 107 562                | -4 473  |
| <b>08</b>     |  | 1 131 822 | 722 417                   | 279 051    | 443 366       | 371 122                   | 360 495                | 10 627                          | 38 283                        | 21 912                 | 19 706  |
| <b>09</b>     |  | 953 623   | 300 937                   | 101 197    | 199 740       | 579 485                   | 548 162                | 31 322                          | 73 201                        | 90 860                 | 6 299   |
| <b>09 E-D</b> |  | 953 623   | 300 937                   | 101 197    | 199 740       | 579 485                   | 548 162                | 31 322                          | 73 201                        | 90 860                 | 6 299   |
| <b>10 E-D</b> |  | 509 342   | 20 473                    | -25 308    | 45 781        | 442 851                   | 385 578                | 57 273                          | 46 018                        | 47 579                 | -8 118  |
| <b>09 Oct</b> |  | 28 800    | -27 118                   | -44 076    | 16 958        | 48 056                    | 43 300                 | 4 756                           | 7 862                         | 7 280                  | 3 928   |
| <b>Nov</b>    |  | 50 710    | 8 615                     | 2 764      | 5 851         | 39 935                    | 37 127                 | 2 808                           | 2 161                         | 11 749                 | 2 566   |
| <b>Dic</b>    |  | -61 408   | -24 184                   | -36 678    | 12 494        | -35 304                   | -42 052                | 6 748                           | -1 921                        | -433                   | -9 043  |
| <b>10 Ene</b> |  | 42 939    | 10 911                    | 29 229     | -18 318       | 27 460                    | 32 694                 | -5 234                          | 4 568                         | 23 471                 | 3 022   |
| <b>Feb</b>    |  | 39 754    | -48 274                   | -23 611    | -24 663       | 72 454                    | 66 191                 | 6 263                           | 15 575                        | -2 671                 | -5 840  |
| <b>Mar</b>    |  | 101 491   | 45 656                    | 48 944     | -3 288        | 48 118                    | 39 750                 | 8 368                           | 7 717                         | 8 164                  | 3 309   |
| <b>Abr</b>    |  | 53 544    | 4 049                     | 9 281      | -5 232        | 36 282                    | 30 657                 | 5 625                           | 13 212                        | 23 580                 | -1 966  |
| <b>May</b>    |  | 38 621    | -14 893                   | -21 151    | 6 259         | 48 498                    | 51 389                 | -2 891                          | 5 016                         | 20 068                 | 1 507   |
| <b>Jun</b>    |  | -1 368    | -34 744                   | -19 284    | -15 460       | 43 023                    | 29 048                 | 13 975                          | -9 647                        | -11 514                | -6 072  |
| <b>Jul</b>    |  | 48 164    | 24 596                    | -3 832     | 28 428        | 19 971                    | 10 956                 | 9 015                           | 3 596                         | -32 964                | -2 320  |
| <b>Ago</b>    |  | 62 405    | 26 781                    | 8 826      | 17 956        | 37 979                    | 36 214                 | 1 765                           | -2 355                        | 19 765                 | -5 542  |
| <b>Sep</b>    |  | 18 468    | -6 219                    | 2 598      | -8 817        | 19 918                    | 15 470                 | 4 448                           | 4 769                         | -13 531                | 6 807   |
| <b>Oct</b>    |  | 41 578    | -17 294                   | -32 151    | 14 857        | 51 573                    | 48 771                 | 2 801                           | 7 299                         | 12 223                 | -37     |
| <b>Nov</b>    |  | 196 536   | 50 139                    | 2 968      | 47 171        | 143 909                   | 139 178                | 4 731                           | 2 488                         | 38 931                 | 1 124   |
| <b>Dic</b>    |  | -132 789  | -20 237                   | -27 125    | 6 889         | -106 332                  | -114 740               | 8 408                           | -6 220                        | -37 944                | -2 110  |

Nota: Las emisiones en euros incluyen históricamente todas las emisiones denominadas en euros o cualquiera de sus denominaciones nacionales.

Las emisiones en dracmas griegas se incorporan a la categoría de 'emisiones en euros' a partir de enero de 2001.

Los importes correspondientes a España incluidos en el agregado zona del euro figuran en las columnas 1 a 9 del cuadro 21.1.



**21. MERCADO PRIMARIO DE VALORES**  
F) Zona del euro

**21.23 Valores distintos de acciones, excepto derivados financieros**  
Detalle por sectores y subsectores. Saldos vivos

Fuente: BCE

Millones de euros

|               | En euros   |                           |            |               |                           |                        |                                 | En monedas distintas del euro |                        |         |
|---------------|------------|---------------------------|------------|---------------|---------------------------|------------------------|---------------------------------|-------------------------------|------------------------|---------|
|               | Total      | Instituciones financieras |            |               | Administraciones públicas |                        |                                 | Sociedades no financieras     | Total del cual         |         |
|               |            | Total                     | Monetarias | No monetarias | Total                     | Administración central | Otras administraciones públicas |                               | Administración central |         |
| 1             | 2          | 3                         | 4          | 5             | 6                         | 7                      | 8                               | 9                             | 10                     |         |
| <b>04</b>     | 8 589 610  | 3 807 508                 | 3 120 357  | 687 151       | 4 273 929                 | 4 033 260              | 240 669                         | 508 173                       | 854 804                | 101 953 |
| <b>05</b>     | 9 189 017  | 4 198 603                 | 3 344 070  | 854 533       | 4 471 583                 | 4 198 746              | 272 837                         | 518 829                       | 1 072 425              | 120 970 |
| <b>06</b>     | 9 856 718  | 4 721 673                 | 3 665 686  | 1 055 986     | 4 597 619                 | 4 297 412              | 300 207                         | 537 426                       | 1 217 317              | 96 618  |
| <b>07</b>     | 10 764 570 | 5 445 929                 | 4 097 544  | 1 348 385     | 4 741 775                 | 4 426 621              | 315 153                         | 576 866                       | 1 282 400              | 83 425  |
| <b>08</b>     | 12 089 291 | 6 339 421                 | 4 384 393  | 1 955 028     | 5 135 247                 | 4 809 433              | 325 814                         | 614 623                       | 1 350 262              | 111 791 |
| <b>09</b>     | 13 645 645 | 7 223 292                 | 4 492 731  | 2 730 561     | 5 741 857                 | 5 385 006              | 356 851                         | 680 498                       | 1 629 971              | 123 418 |
| <b>09 Jul</b> | 12 933 668 | 6 705 365                 | 4 572 592  | 2 132 773     | 5 569 237                 | 5 231 257              | 337 981                         | 659 066                       | 1 396 761              | 117 424 |
| <b>Ago</b>    | 12 962 274 | 6 694 230                 | 4 566 237  | 2 127 993     | 5 609 741                 | 5 270 754              | 338 986                         | 658 303                       | 1 385 030              | 113 103 |
| <b>Sep</b>    | 13 039 136 | 6 692 487                 | 4 570 047  | 2 122 440     | 5 675 921                 | 5 333 382              | 342 538                         | 670 728                       | 1 375 452              | 119 461 |
| <b>Oct</b>    | 13 067 811 | 6 665 153                 | 4 525 234  | 2 139 918     | 5 724 034                 | 5 376 741              | 347 294                         | 678 625                       | 1 379 991              | 122 350 |
| <b>Nov</b>    | 13 119 318 | 6 674 532                 | 4 527 754  | 2 146 777     | 5 763 977                 | 5 413 874              | 350 103                         | 680 810                       | 1 385 851              | 123 986 |
| <b>Dic</b>    | 13 645 645 | 7 223 292                 | 4 492 731  | 2 730 561     | 5 741 857                 | 5 385 006              | 356 851                         | 680 498                       | 1 629 971              | 123 418 |
| <b>10 Ene</b> | 13 689 161 | 7 234 757                 | 4 522 514  | 2 712 243     | 5 769 337                 | 5 417 721              | 351 616                         | 685 067                       | 1 675 520              | 129 839 |
| <b>Feb</b>    | 13 728 744 | 7 186 248                 | 4 498 670  | 2 687 578     | 5 841 848                 | 5 483 969              | 357 879                         | 700 649                       | 1 685 211              | 126 868 |
| <b>Mar</b>    | 13 831 210 | 7 227 535                 | 4 543 242  | 2 684 292     | 5 895 309                 | 5 523 582              | 371 727                         | 708 366                       | 1 697 704              | 130 756 |
| <b>Abr</b>    | 13 882 740 | 7 229 532                 | 4 550 474  | 2 679 058     | 5 931 628                 | 5 554 278              | 377 351                         | 721 580                       | 1 729 585              | 130 067 |
| <b>May</b>    | 13 919 845 | 7 202 203                 | 4 516 885  | 2 685 319     | 5 991 047                 | 5 605 841              | 385 206                         | 726 595                       | 1 801 507              | 140 076 |
| <b>Jun</b>    | 13 895 337 | 7 165 163                 | 4 497 172  | 2 667 991     | 6 034 155                 | 5 634 975              | 399 180                         | 696 020                       | 1 806 942              | 135 262 |
| <b>Jul</b>    | 13 942 471 | 7 188 708                 | 4 492 288  | 2 696 420     | 6 054 147                 | 5 645 953              | 408 194                         | 699 617                       | 1 733 774              | 126 679 |
| <b>Ago</b>    | 14 004 555 | 7 215 165                 | 4 500 790  | 2 714 375     | 6 092 126                 | 5 682 168              | 409 959                         | 697 264                       | 1 777 916              | 124 455 |
| <b>Sep</b>    | 14 022 721 | 7 208 703                 | 4 503 147  | 2 705 557     | 6 111 984                 | 5 697 577              | 414 407                         | 702 034                       | 1 714 001              | 123 923 |
| <b>Oct</b>    | 14 061 704 | 7 062 799                 | 4 342 384  | 2 720 414     | 6 289 573                 | 5 872 363              | 417 210                         | 709 333                       | 1 714 284              | 122 335 |
| <b>Nov</b>    | 14 257 106 | 7 111 725                 | 4 344 138  | 2 767 587     | 6 433 520                 | 6 011 580              | 421 940                         | 711 861                       | 1 799 355              | 130 268 |
| <b>Dic</b>    | 14 124 756 | 7 091 859                 | 4 317 382  | 2 774 477     | 6 327 255                 | 5 896 906              | 430 348                         | 705 642                       | 1 754 837              | 125 841 |

Nota: Las emisiones en euros incluyen históricamente todas las emisiones denominadas en euros o cualquiera de sus denominaciones nacionales.

Las emisiones en dracmas griegas se incorporan a la categoría de 'emisiones en euros' a partir de enero de 2001.

Los importes correspondientes a España incluidos en el agregado zona del euro figuran en las columnas 1 a 9 del cuadro 21.2.



**22. MERCADOS SECUNDARIOS DE VALORES**  
**A) Mercado de deuda en anotaciones en cuenta**

**22.1 Saldos nominales registrados en el sistema de anotaciones en cuenta**

Millones de euros

|               | Deuda del Estado |                    |                       |                                    |                 |  |  |        | Otros emisores residentes |                 |                               | Valores de otros Estados de la zona del euro |                              |
|---------------|------------------|--------------------|-----------------------|------------------------------------|-----------------|--|--|--------|---------------------------|-----------------|-------------------------------|--|------------------------------|
|               | Total            | Deuda no segregada |                       |                                    | Deuda segregada |  |  | Total  | Otras AAPP                |                 | Restantes emisores residentes |  |                              |
|               |                  | Total              | Letras del Tesoro (a) | Bonos y obligaciones no segregados | Total           | Principales de bonos y obligaciones segregados | Cupones de bonos y obligaciones segregados |        | Total                     | Pagarés de CCAA |                               |  | Bonos y obligaciones de CCAA |
| 1             | 2                | 3                  | 4                     | 5                                  | 6               | 7  | 8  | 9      | 10                        | 11              | 12                            | 13   |                              |
| <b>04</b>     | 322 755          | 301 970            | 279 916               | 36 988                             | 242 928         | 22 054   | 13 450                                     | 8 604  | 15 765                    | 386             | 13 664                        | 1 715  | 5 020                        |
| <b>05</b>     | 337 539          | 307 121            | 286 424               | 33 294                             | 253 130         | 20 697   | 12 031                                     | 8 666  | 16 797                    | 320             | 14 653                        | 1 824  | 13 621                       |
| <b>06</b>     | 343 914          | 305 834            | 282 715               | 31 301                             | 251 414         | 23 119   | 13 160                                     | 9 958  | 17 586                    | 330             | 15 613                        | 1 644  | 20 493                       |
| <b>07</b>     | 350 350          | 304 785            | 279 446               | 32 444                             | 247 001         | 25 339   | 14 420                                     | 10 919 | 16 961                    | 319             | 15 629                        | 1 013  | 28 605                       |
| <b>08</b>     | 400 647          | 357 285            | 331 992               | 52 074                             | 279 918         | 25 293   | 13 624                                     | 11 669 | 16 497                    | 342             | 15 588                        | 567  | 26 865                       |
| <b>09</b>     | 511 212          | 474 415            | 448 092               | 85 513                             | 362 579         | 26 323   | 14 010                                     | 12 314 | 22 747                    | 303             | 17 767                        | 4 677  | 14 050                       |
| <b>09 Jul</b> | 458 092          | 423 136            | 398 002               | 73 475                             | 324 527         | 25 134   | 13 366                                     | 11 768 | 19 319                    | 339             | 17 303                        | 1 677  | 15 637                       |
| <b>Ago</b>    | 463 584          | 429 186            | 403 825               | 76 516                             | 327 309         | 25 360   | 13 479                                     | 11 881 | 19 323                    | 343             | 17 303                        | 1 677  | 15 076                       |
| <b>Sep</b>    | 477 386          | 443 290            | 417 718               | 78 544                             | 339 174         | 25 572   | 13 612                                     | 11 960 | 19 392                    | 327             | 17 388                        | 1 677  | 14 704                       |
| <b>Oct</b>    | 488 327          | 454 856            | 429 106               | 80 935                             | 348 171         | 25 750   | 13 703                                     | 12 047 | 19 407                    | 342             | 17 388                        | 1 677  | 14 064                       |
| <b>Nov</b>    | 504 844          | 468 071            | 442 135               | 85 118                             | 357 017         | 25 936   | 13 819                                     | 12 117 | 22 725                    | 330             | 17 718                        | 4 677  | 14 048                       |
| <b>Dic</b>    | 511 212          | 474 415            | 448 092               | 85 513                             | 362 579         | 26 323   | 14 010                                     | 12 314 | 22 747                    | 303             | 17 767                        | 4 677  | 14 050                       |
| <b>10 Ene</b> | 519 358          | 483 636            | 456 927               | 84 906                             | 372 021         | 26 708   | 14 210                                     | 12 498 | 22 627                    | 287             | 17 663                        | 4 677  | 13 096                       |
| <b>Feb</b>    | 508 840          | 473 031            | 447 206               | 82 818                             | 364 388         | 25 824   | 13 590                                     | 12 234 | 22 664                    | 324             | 17 664                        | 4 677  | 13 146                       |
| <b>Mar</b>    | 524 415          | 485 135            | 459 054               | 83 789                             | 375 266         | 26 081   | 13 803                                     | 12 277 | 26 135                    | 323             | 21 135                        | 4 677  | 13 146                       |
| <b>Abr</b>    | 526 151          | 487 633            | 461 243               | 80 745                             | 380 498         | 26 390   | 14 041                                     | 12 349 | 26 115                    | 323             | 21 115                        | 4 677  | 12 404                       |
| <b>May</b>    | 533 800          | 495 209            | 468 121               | 81 435                             | 386 686         | 27 088   | 14 422                                     | 12 666 | 26 210                    | 277             | 21 265                        | 4 668  | 12 381                       |
| <b>Jun</b>    | 540 820          | 505 232            | 476 949               | 82 759                             | 394 190         | 28 283   | 15 046                                     | 13 237 | 26 130                    | 257             | 21 205                        | 4 668  | 9 458                        |
| <b>Jul</b>    | 538 910          | 504 938            | 476 108               | 85 364                             | 390 744         | 28 831   | 15 419                                     | 13 411 | 25 715                    | 230             | 20 854                        | 4 631  | 8 257                        |
| <b>Ago</b>    | 545 056          | 511 171            | 482 027               | 87 912                             | 394 116         | 29 144   | 15 547                                     | 13 597 | 25 665                    | 179             | 20 854                        | 4 631  | 8 219                        |
| <b>Sep</b>    | 554 873          | 520 668            | 488 900               | 88 632                             | 400 267         | 31 768   | 16 706                                     | 15 062 | 25 983                    | 166             | 21 185                        | 4 631  | 8 222                        |
| <b>Oct</b>    | 569 694          | 535 231            | 500 419               | 93 734                             | 406 686         | 34 811   | 18 031                                     | 16 780 | 26 766                    | 117             | 22 017                        | 4 631  | 7 698                        |
| <b>Nov</b>    | 576 954          | 541 391            | 504 664               | 91 866                             | 412 798         | 36 727   | 18 961                                     | 17 767 | 27 855                    | 96              | 23 127                        | 4 631  | 7 709                        |
| <b>Dic</b>    | 580 687          | 545 005            | 507 368               | 89 756                             | 417 611         | 37 638   | 19 545                                     | 18 092 | 27 865                    | 77              | 23 157                        | 4 631  | 7 816                        |
| <b>11 Ene</b> | 588 133          | 553 136            | 515 028               | 89 034                             | 425 994         | 38 108   | 20 162                                     | 17 945 | 27 773                    | 68              | 23 074                        | 4 631  | 7 224                        |
| <b>Feb</b>    | 601 436          | 562 911            | 523 281               | 91 089                             | 432 192         | 39 630   | 20 954                                     | 18 676 | 31 367                    | 64              | 23 671                        | 7 631  | 7 158                        |

**22. MERCADOS SECUNDARIOS DE VALORES**  
**A) Mercado de deuda en anotaciones en cuenta**

**22.2 Saldos nominales registrados en cuentas de terceros en el sistema de anotaciones en cuenta**

Millones de euros

|               | Deuda del Estado |                    |                       |                                    |                 |  |  |        | Otros emisores residentes |                 |                               | Valores de otros Estados de la zona del euro |                              |
|---------------|------------------|--------------------|-----------------------|------------------------------------|-----------------|--|--|--------|---------------------------|-----------------|-------------------------------|--|------------------------------|
|               | Total            | Deuda no segregada |                       |                                    | Deuda segregada |  |  | Total  | Otras AAPP                |                 | Restantes emisores residentes |  |                              |
|               |                  | Total              | Letras del Tesoro (a) | Bonos y obligaciones no segregados | Total           | Principales de bonos y obligaciones segregados | Cupones de bonos y obligaciones segregados |        | Total                     | Pagarés de CCAA |                               |  | Bonos y obligaciones de CCAA |
| 1             | 2                | 3                  | 4                     | 5                                  | 6               | 7  | 8  | 9      | 10                        | 11              | 12                            | 13   |                              |
| <b>04</b>     | 246 135          | 234 892            | 216 745               | 25 611                             | 191 134         | 18 146   | 11 901                                     | 6 246  | 11 243                    | 322             | 9 656                         | 1 265  | -                            |
| <b>05</b>     | 250 629          | 237 630            | 221 117               | 21 300                             | 199 817         | 16 513   | 10 389                                     | 6 124  | 12 963                    | 292             | 11 267                        | 1 404  | 35                           |
| <b>06</b>     | 253 909          | 240 884            | 222 451               | 22 892                             | 199 559         | 18 433   | 11 823                                     | 6 610  | 12 989                    | 224             | 11 506                        | 1 259  | 35                           |
| <b>07</b>     | 245 799          | 233 303            | 212 161               | 25 308                             | 186 852         | 21 142   | 12 975                                     | 8 167  | 12 261                    | 215             | 11 289                        | 757  | 235                          |
| <b>08</b>     | 277 052          | 265 791            | 244 820               | 39 218                             | 205 602         | 20 971   | 11 074                                     | 9 897  | 11 026                    | 271             | 10 325                        | 429  | 235                          |
| <b>09</b>     | 323 709          | 306 507            | 285 550               | 62 946                             | 222 605         | 20 957   | 11 099                                     | 9 858  | 16 937                    | 273             | 13 042                        | 3 622  | 265                          |
| <b>09 Jul</b> | 289 560          | 275 662            | 254 756               | 54 607                             | 200 150         | 20 906   | 10 720                                     | 10 185 | 13 532                    | 290             | 12 202                        | 1 040  | 366                          |
| <b>Ago</b>    | 291 293          | 277 365            | 256 273               | 53 853                             | 202 419         | 21 092   | 10 931                                     | 10 161 | 13 659                    | 304             | 12 315                        | 1 040  | 269                          |
| <b>Sep</b>    | 296 717          | 282 620            | 261 444               | 53 819                             | 207 624         | 21 177   | 11 001                                     | 10 175 | 13 828                    | 278             | 12 507                        | 1 042  | 269                          |
| <b>Oct</b>    | 306 646          | 292 657            | 271 439               | 55 780                             | 215 659         | 21 218   | 11 192                                     | 10 026 | 13 724                    | 311             | 12 376                        | 1 037  | 265                          |
| <b>Nov</b>    | 315 930          | 298 787            | 277 560               | 56 912                             | 220 648         | 21 227   | 11 121                                     | 10 106 | 16 876                    | 317             | 12 992                        | 3 567  | 267                          |
| <b>Dic</b>    | 323 709          | 306 507            | 285 550               | 62 946                             | 222 605         | 20 957   | 11 099                                     | 9 858  | 16 937                    | 273             | 13 042                        | 3 622  | 265                          |
| <b>10 Ene</b> | 332 109          | 314 855            | 293 520               | 67 403                             | 226 117         | 21 334   | 11 357                                     | 9 978  | 16 989                    | 265             | 12 957                        | 3 767  | 265                          |
| <b>Feb</b>    | 330 947          | 313 538            | 294 106               | 66 369                             | 227 737         | 19 433   | 10 877                                     | 8 555  | 17 139                    | 303             | 12 931                        | 3 904  | 269                          |
| <b>Mar</b>    | 337 576          | 318 462            | 297 208               | 63 393                             | 233 815         | 21 254   | 11 263                                     | 9 991  | 18 851                    | 309             | 14 683                        | 3 859  | 264                          |
| <b>Abr</b>    | 338 640          | 319 126            | 297 444               | 60 377                             | 237 067         | 21 682   | 11 327                                     | 10 355 | 19 145                    | 306             | 14 884                        | 3 955  | 369                          |
| <b>May</b>    | 341 392          | 322 056            | 299 926               | 56 795                             | 243 131         | 22 130   | 11 694                                     | 10 436 | 18 884                    | 260             | 14 852                        | 3 772  | 452                          |
| <b>Jun</b>    | 340 341          | 321 178            | 298 519               | 60 775                             | 237 744         | 22 659   | 11 872                                     | 10 787 | 18 722                    | 237             | 14 839                        | 3 646  | 441                          |
| <b>Jul</b>    | 347 333          | 328 697            | 305 573               | 63 181                             | 242 392         | 23 124   | 11 856                                     | 11 268 | 18 393                    | 210             | 14 592                        | 3 591  | 243                          |
| <b>Ago</b>    | 354 596          | 335 863            | 312 152               | 64 177                             | 247 975         | 23 710   | 12 292                                     | 11 418 | 18 516                    | 160             | 14 672                        | 3 684  | 218                          |
| <b>Sep</b>    | 366 645          | 347 443            | 322 283               | 64 022                             | 258 261         | 25 161   | 12 590                                     | 12 570 | 18 984                    | 144             | 15 152                        | 3 689  | 217                          |
| <b>Oct</b>    | 372 916          | 353 405            | 326 225               | 70 078                             | 256 147         | 27 180   | 12 960                                     | 14 220 | 19 394                    | 100             | 15 555                        | 3 739  | 117                          |
| <b>Nov</b>    | 385 193          | 365 559            | 337 781               | 68 048                             | 269 732         | 27 779   | 13 009                                     | 14 770 | 19 506                    | 74              | 15 614                        | 3 818  | 128                          |
| <b>Dic</b>    | 412 094          | 391 121            | 362 708               | 69 504                             | 293 204         | 28 413   | 13 524                                     | 14 889 | 20 738                    | 61              | 16 937                        | 3 741  | 235                          |
| <b>11 Ene</b> | 419 155          | 398 514            | 369 669               | 71 583                             | 298 086         | 28 845   | 13 796                                     | 15 049 | 20 402                    | 61              | 16 477                        | 3 864  | 239                          |
| <b>Feb</b>    | 423 250          | 399 925            | 369 422               | 71 004                             | 298 418         | 30 503   | 14 793                                     | 15 710 | 23 155                    | 57              | 16 990                        | 6 108  | 169                          |

## 22. MERCADOS SECUNDARIOS DE VALORES

## A) Mercado de deuda en anotaciones en cuenta

## 22.3 Letras del Tesoro

## Saldos nominales. Cartera registrada

Millones de euros

|        | Saldo en circulación | Instituciones Financieras Monetarias (IFM) excepto Fondos del Mercado Monetario (FMM) |                 |                       | Fondos del Mercado Monetario y Otros intermediarios financieros |  |                               |                                     | Sociedades no financieras | Hogares e ISFLSH | Adminis-traciones Públicas | Resto del mundo |        |
|--------|----------------------|---|-----------------|-----------------------|---|--|-------------------------------|-------------------------------------|---------------------------|------------------|----------------------------|-----------------|--------|
|        |                      | Total   | Banco de España | Otras IFM excepto FMM | Total   | Instituciones de inversión colectiva (a) | Seguros y fondos de pensiones | Resto de intermediarios financieros |                           |                  |                            |                 |        |
|        | 1                    | 2   | 3               | 4                     | 5   | 6  | 7                             | 8                                   | 9                         | 10               | 11                         | 12              |        |
| 05     |                      | 33 294  | 5 560           | 3 730                 | 1 830   | 14 370                                   | 10 430                        | 1 441                               | 2 499                     | 3 313            | 4 275                      | 4 283           | 1 493  |
| 06     |                      | 31 301  | 4 698           | 2 186                 | 2 512   | 12 160                                   | 7 286                         | 2 396                               | 2 478                     | 3 889            | 4 678                      | 1 949           | 3 927  |
| 07     |                      | 32 444  | 3 246           | 1 666                 | 1 580   | 13 871                                   | 7 549                         | 3 306                               | 3 016                     | 3 937            | 5 126                      | 2 125           | 4 140  |
| 08     |                      | 52 074  | 7 686           | 3 032                 | 4 653   | 17 936                                   | 11 863                        | 3 036                               | 3 037                     | 5 303            | 6 501                      | 3 791           | 10 857 |
| 09     |                      | 85 513  | 14 624          | 445                   | 14 179  | 16 014                                   | 10 150                        | 3 948                               | 1 916                     | 5 846            | 2 876                      | 4 538           | 41 616 |
| 09 Jul |                      | 73 475  | 13 435          | 912                   | 12 522  | 19 305                                   | 12 876                        | 3 454                               | 2 976                     | 8 153            | 4 531                      | 3 198           | 24 854 |
| Ago    |                      | 76 516  | 14 511          | 848                   | 13 663  | 17 445                                   | 12 010                        | 3 272                               | 2 164                     | 7 108            | 4 330                      | 5 700           | 27 421 |
| Sep    |                      | 78 544  | 16 372          | 848                   | 15 524  | 16 593                                   | 11 140                        | 3 505                               | 1 947                     | 6 818            | 4 038                      | 5 768           | 28 955 |
| Oct    |                      | 80 935  | 12 987          | 695                   | 12 292  | 14 799                                   | 8 996                         | 4 040                               | 1 762                     | 6 227            | 3 561                      | 9 459           | 33 903 |
| Nov    |                      | 85 118  | 11 898          | 545                   | 11 352  | 13 256                                   | 9 371                         | 2 540                               | 1 344                     | 5 272            | 3 132                      | 12 777          | 38 784 |
| Dic    |                      | 85 513  | 14 624          | 445                   | 14 179  | 16 014                                   | 10 150                        | 3 948                               | 1 916                     | 5 846            | 2 876                      | 4 538           | 41 616 |
| 10 Ene |                      | 84 906  | 7 219           | 582                   | 6 637   | 18 683                                   | 11 615                        | 5 233                               | 1 834                     | 5 867            | 2 846                      | 7 619           | 42 673 |
| Feb    |                      | 82 818  | 5 976           | 508                   | 5 469   | 13 637                                   | 7 781                         | 3 781                               | 2 075                     | 5 199            | 2 569                      | 7 164           | 48 273 |
| Mar    |                      | 83 789  | 9 957           | 478                   | 9 479   | 10 959                                   | 5 797                         | 3 092                               | 2 070                     | 4 038            | 2 380                      | 5 495           | 50 960 |
| Abr    |                      | 80 745  | 6 974           | 205                   | 6 769   | 11 500                                   | 6 459                         | 2 795                               | 2 245                     | 3 433            | 2 333                      | 8 633           | 47 873 |
| May    |                      | 81 435  | 11 454          | 50                    | 11 404  | 11 815                                   | 6 308                         | 2 773                               | 2 734                     | 3 706            | 2 195                      | 5 335           | 46 930 |
| Jun    |                      | 82 759  | 10 854          | 1 683                 | 9 171   | 17 093                                   | 8 951                         | 4 038                               | 4 104                     | 4 198            | 2 150                      | 5 503           | 42 960 |
| Jul    | P                    | 85 364  | 12 558          | 812                   | 11 746  | 18 817                                   | 9 523                         | 5 731                               | 3 563                     | 4 854            | 2 286                      | 5 156           | 41 692 |
| Ago    | P                    | 87 912  | 13 721          | 979                   | 12 742  | 17 772                                   | 8 701                         | 5 906                               | 3 165                     | 4 316            | 2 207                      | 7 164           | 42 731 |
| Sep    | P                    | 88 632  | 12 409          | 587                   | 11 823  | 16 390                                   | 8 384                         | 4 815                               | 3 191                     | 3 874            | 2 101                      | 8 449           | 45 409 |
| Oct    | P                    | 93 734  | 8 741           | 420                   | 8 321   | 18 788                                   | 9 802                         | 5 744                               | 3 242                     | 4 716            | 2 148                      | 11 860          | 47 481 |
| Nov    | P                    | 91 866  | 9 025           | 517                   | 8 508   | 20 535                                   | 10 287                        | 5 972                               | 4 275                     | 4 529            | 2 041                      | 8 540           | 47 196 |
| Dic    | P                    | 89 756  | 8 049           | 737                   | 7 313   | 19 073                                   | 9 085                         | 5 845                               | 4 142                     | 4 870            | 1 976                      | 6 320           | 49 468 |
| 11 Ene | P                    | 89 034  | 7 530           | 737                   | 6 794   | 20 601                                   | 10 928                        | 7 034                               | 2 639                     | 5 157            | 2 016                      | 5 351           | 48 378 |
| Feb    | P                    | 91 089  | 8 305           | 1 041                 | 7 264   | 21 961                                   | 10 388                        | 7 985                               | 3 588                     | 5 436            | 2 026                      | 6 657           | 46 704 |

## 22. MERCADOS SECUNDARIOS DE VALORES

## A) Mercado de deuda en anotaciones en cuenta

## 22.4 Letras del Tesoro

## Saldos nominales. Cartera a vencimiento

Millones de euros

|        | Saldo en circulación | Instituciones Financieras Monetarias (IFM) excepto Fondos del Mercado Monetario (FMM) |                 |                       | Fondos del Mercado Monetario y Otros intermediarios financieros |  |                               |                                     | Sociedades no financieras | Hogares e ISFLSH | Adminis-traciones Públicas | Resto del mundo |        |
|--------|----------------------|---|-----------------|-----------------------|---|--|-------------------------------|-------------------------------------|---------------------------|------------------|----------------------------|-----------------|--------|
|        |                      | Total   | Banco de España | Otras IFM excepto FMM | Total   | Instituciones de inversión colectiva (a) | Seguros y fondos de pensiones | Resto de intermediarios financieros |                           |                  |                            |                 |        |
|        | 1                    | 2   | 3               | 4                     | 5   | 6  | 7                             | 8                                   | 9                         | 10               | 11                         | 12              |        |
| 05     |                      | 33 294  | 20 225          | 3 276                 | 16 949  | 6 089                                    | 3 285                         | 368                                 | 2 436                     | 772              | 2 267                      | 1 654           | 2 286  |
| 06     |                      | 31 301  | 17 152          | 2 186                 | 14 966  | 5 846                                    | 2 786                         | 884                                 | 2 176                     | 449              | 2 923                      | 212             | 4 719  |
| 07     |                      | 32 444  | 18 147          | 1 666                 | 16 481  | 5 132                                    | 2 072                         | 648                                 | 2 412                     | 545              | 3 559                      | 833             | 4 228  |
| 08     |                      | 52 074  | 23 113          | 3 032                 | 20 081  | 9 598                                    | 5 949                         | 1 002                               | 2 647                     | 1 877            | 4 730                      | 1 606           | 11 150 |
| 09     |                      | 85 513  | 30 416          | 445                   | 29 971  | 6 870                                    | 4 710                         | 772                                 | 1 387                     | 1 179            | 2 287                      | 1 497           | 43 265 |
| 09 Jul |                      | 73 475  | 31 243          | 912                   | 30 331  | 10 455                                   | 7 629                         | 951                                 | 1 875                     | 1 805            | 3 519                      | 894             | 25 559 |
| Ago    |                      | 76 516  | 32 010          | 848                   | 31 162  | 9 431                                    | 7 081                         | 940                                 | 1 410                     | 1 573            | 3 328                      | 1 829           | 28 345 |
| Sep    |                      | 78 544  | 34 384          | 848                   | 33 536  | 8 233                                    | 6 017                         | 902                                 | 1 314                     | 1 157            | 3 183                      | 1 634           | 29 953 |
| Oct    |                      | 80 935  | 32 590          | 695                   | 31 896  | 7 505                                    | 5 438                         | 936                                 | 1 131                     | 1 181            | 2 620                      | 1 687           | 35 352 |
| Nov    |                      | 85 118  | 31 447          | 545                   | 30 902  | 7 262                                    | 5 184                         | 903                                 | 1 175                     | 1 157            | 2 406                      | 1 835           | 41 011 |
| Dic    |                      | 85 513  | 30 416          | 445                   | 29 971  | 6 870                                    | 4 710                         | 772                                 | 1 387                     | 1 179            | 2 287                      | 1 497           | 43 265 |
| 10 Ene |                      | 84 906  | 31 005          | 582                   | 30 423  | 5 940                                    | 3 900                         | 658                                 | 1 382                     | 1 071            | 2 242                      | 1 379           | 43 269 |
| Feb    |                      | 82 818  | 23 883          | 508                   | 23 375  | 5 868                                    | 3 029                         | 767                                 | 2 072                     | 1 301            | 2 060                      | 1 829           | 47 877 |
| Mar    |                      | 83 789  | 23 515          | 478                   | 23 037  | 5 259                                    | 2 363                         | 766                                 | 2 130                     | 1 051            | 1 949                      | 1 828           | 50 186 |
| Abr    |                      | 80 745  | 24 892          | 205                   | 24 688  | 4 616                                    | 1 875                         | 646                                 | 2 094                     | 739              | 1 819                      | 1 829           | 46 850 |
| May    |                      | 81 435  | 27 829          | 50                    | 27 779  | 4 913                                    | 1 990                         | 795                                 | 2 127                     | 1 168            | 1 751                      | 1 862           | 43 911 |
| Jun    |                      | 82 759  | 28 056          | -                     | 28 056  | 6 761                                    | 3 087                         | 1 556                               | 2 118                     | 1 230            | 1 667                      | 3 052           | 41 993 |
| Jul    | P                    | 85 364  | 26 948          | 250                   | 26 698  | 9 149                                    | 4 278                         | 2 929                               | 1 942                     | 1 603            | 1 694                      | 4 077           | 41 893 |
| Ago    | P                    | 87 912  | 24 860          | 417                   | 24 444  | 9 667                                    | 4 837                         | 2 958                               | 1 873                     | 1 646            | 1 665                      | 5 223           | 44 850 |
| Sep    | P                    | 88 632  | 24 643          | 417                   | 24 226  | 10 578                                   | 5 196                         | 3 507                               | 1 874                     | 1 773            | 1 656                      | 5 077           | 44 905 |
| Oct    | P                    | 93 734  | 26 351          | 417                   | 25 934  | 11 021                                   | 5 752                         | 3 427                               | 1 842                     | 1 948            | 1 621                      | 4 791           | 48 002 |
| Nov    | P                    | 91 866  | 27 492          | 517                   | 26 975  | 11 247                                   | 6 034                         | 3 512                               | 1 702                     | 1 869            | 1 609                      | 4 335           | 45 314 |
| Dic    | P                    | 89 756  | 26 210          | 667                   | 25 543  | 10 883                                   | 5 820                         | 3 474                               | 1 590                     | 1 771            | 1 617                      | 4 049           | 45 226 |
| 11 Ene | P                    | 89 034  | 27 238          | 667                   | 26 571  | 12 437                                   | 6 351                         | 4 517                               | 1 569                     | 2 148            | 1 702                      | 3 772           | 41 738 |
| Feb    | P                    | 91 089  | 29 025          | 971                   | 28 054  | 13 014                                   | 6 432                         | 4 945                               | 1 638                     | 2 300            | 1 715                      | 4 369           | 40 666 |

**22. MERCADOS SECUNDARIOS DE VALORES**  
**A) Mercado de deuda en anotaciones en cuenta**

**22.5 Letras del Tesoro**  
**Operaciones simultáneas y con pacto de recompra**

Millones de euros

|                 | Instituciones Financieras Monetarias (IFM) excepto Fondos del Mercado Monetario (FMM) |                 |                       | Fondos del Mercado Monetario y Otros intermediarios financieros |  |                               |                                     | Sociedades no financieras | Hogares e ISFLSH | Administraciones Públicas | Resto del mundo |
|-----------------|---|-----------------|-----------------------|---|--|-------------------------------|-------------------------------------|---------------------------|------------------|---------------------------|-----------------|
|                 | Total   | Banco de España | Otras IFM excepto FMM | Total   | Instituciones de inversión colectiva (a) | Seguros y fondos de pensiones | Resto de intermediarios financieros |                           |                  |                           |                 |
|                 | 1   | 2               | 3                     | 4   | 5  | 6                             | 7                                   | 8                         | 9                | 10                        | 11              |
| <b>05</b>       | -14 665   | 454             | -15 119               | 8 281   | 7 145                                    | 1 073                         | 62                                  | 2 542                     | 2 008            | 2 628                     | -793            |
| <b>06</b>       | -12 453   | 0               | -12 454               | 6 314   | 4 501                                    | 1 512                         | 302                                 | 3 440                     | 1 755            | 1 737                     | -792            |
| <b>07</b>       | -14 901   | -               | -14 901               | 8 739   | 5 477                                    | 2 658                         | 604                                 | 3 392                     | 1 566            | 1 292                     | -89             |
| <b>08</b>       | -15 427   | 0               | -15 428               | 8 338   | 5 914                                    | 2 034                         | 390                                 | 3 426                     | 1 771            | 2 186                     | -294            |
| <b>09</b>       | -15 792   | -               | -15 792               | 9 144   | 5 439                                    | 3 176                         | 529                                 | 4 667                     | 589              | 3 041                     | -1 649          |
| <b>09 Jul</b>   | -17 808   | 0               | -17 809               | 8 850   | 5 247                                    | 2 503                         | 1 100                               | 6 347                     | 1 012            | 2 304                     | -705            |
| <i>Ago</i>      | -17 498   | 0               | -17 499               | 8 014   | 4 929                                    | 2 331                         | 754                                 | 5 535                     | 1 003            | 3 870                     | -924            |
| <i>Sep</i>      | -18 012   | 0               | -18 012               | 8 360   | 5 124                                    | 2 603                         | 633                                 | 5 661                     | 855              | 4 134                     | -998            |
| <i>Oct</i>      | -19 603   | 0               | -19 604               | 7 293   | 3 558                                    | 3 104                         | 631                                 | 5 047                     | 940              | 7 772                     | -1 449          |
| <i>Nov</i>      | -19 549   | 0               | -19 549               | 5 993   | 4 187                                    | 1 637                         | 169                                 | 4 115                     | 726              | 10 942                    | -2 226          |
| <i>Dic</i>      | -15 792   | -               | -15 792               | 9 144   | 5 439                                    | 3 176                         | 529                                 | 4 667                     | 589              | 3 041                     | -1 649          |
| <b>10 Ene</b>   | -23 786   | -               | -23 786               | 12 743  | 7 715                                    | 4 576                         | 452                                 | 4 796                     | 603              | 6 241                     | -597            |
| <i>Feb</i>      | -17 907   | -               | -17 907               | 7 769   | 4 752                                    | 3 014                         | 3                                   | 3 899                     | 509              | 5 334                     | 395             |
| <i>Mar</i>      | -13 558   | -               | -13 558               | 5 700   | 3 434                                    | 2 327                         | -61                                 | 2 987                     | 431              | 3 667                     | 774             |
| <i>Abr</i>      | -17 919   | -               | -17 919               | 6 884   | 4 584                                    | 2 149                         | 151                                 | 2 695                     | 513              | 6 804                     | 1 023           |
| <i>May</i>      | -16 375   | -               | -16 375               | 6 902   | 4 318                                    | 1 977                         | 606                                 | 2 538                     | 444              | 3 473                     | 3 019           |
| <i>Jun</i>      | -17 201   | 1 683           | -18 885               | 10 332  | 5 864                                    | 2 482                         | 1 986                               | 2 968                     | 483              | 2 451                     | 967             |
| <i>Jul</i> P    | -14 390   | 562             | -14 952               | 9 668   | 5 245                                    | 2 802                         | 1 621                               | 3 251                     | 592              | 1 080                     | -201            |
| <i>Ago</i> P    | -11 139   | 562             | -11 701               | 8 105   | 3 865                                    | 2 948                         | 1 293                               | 2 670                     | 542              | 1 941                     | -2 119          |
| <i>Sep</i> P    | -12 234   | 170             | -12 404               | 5 812   | 3 188                                    | 1 308                         | 1 316                               | 2 101                     | 445              | 3 372                     | 504             |
| <i>Oct</i> P    | -17 610   | 3               | -17 613               | 7 766   | 4 050                                    | 2 316                         | 1 400                               | 2 768                     | 527              | 7 070                     | -521            |
| <i>Nov</i> P    | -18 467   | -               | -18 467               | 9 287   | 4 253                                    | 2 461                         | 2 573                               | 2 661                     | 432              | 4 205                     | 1 882           |
| <i>Dic</i> P    | -18 161   | 70              | -18 231               | 8 189   | 3 265                                    | 2 372                         | 2 552                               | 3 099                     | 359              | 2 271                     | 4 242           |
| <b>11 Ene</b> P | -19 707   | 70              | -19 777               | 8 164   | 4 577                                    | 2 517                         | 1 070                               | 3 009                     | 315              | 1 579                     | 6 640           |
| <i>Feb</i> P    | -20 720   | 70              | -20 790               | 8 946   | 3 956                                    | 3 040                         | 1 950                               | 3 136                     | 311              | 2 288                     | 6 039           |

**22. MERCADOS SECUNDARIOS DE VALORES**  
**A) Mercado de deuda en anotaciones en cuenta**

**22.6 Bonos y obligaciones no segregados y principales de deuda segregada del Estado**  
**Saldos nominales. Cartera registrada**

Millones de euros

|                 | Instituciones Financieras Monetarias (IFM) excepto Fondos del Mercado Monetario (FMM) |        |                 | Fondos del Mercado Monetario y Otros intermediarios financieros |        |  |                               | Sociedades no financieras | Hogares e ISFLSH | Administraciones Públicas | Resto del mundo |                                     |
|-----------------|---|--------|-----------------|---|--------|--|-------------------------------|---------------------------|------------------|---------------------------|-----------------|-------------------------------------|
|                 | Saldo en circulación  | Total  | Banco de España | Otras IFM excepto FMM   | Total  | Instituciones de inversión colectiva (a) | Seguros y fondos de pensiones |                           |                  |                           |                 | Resto de intermediarios financieros |
|                 | 1   | 2      | 3               | 4   | 5      | 6  | 7                             | 8                         | 9                | 10                        | 11              | 12                                  |
| <b>05</b>       | 265 161   | 13 099 | 6 824           | 6 275   | 71 781 | 34 943                                   | 31 753                        | 5 084                     | 24 481           | 5 134                     | 30 502          | 120 164                             |
| <b>06</b>       | 264 575   | 11 503 | 6 363           | 5 140   | 75 298 | 35 864                                   | 33 488                        | 5 945                     | 24 541           | 5 358                     | 30 333          | 117 542                             |
| <b>07</b>       | 261 421   | 16 152 | 7 538           | 8 614   | 73 520 | 33 359                                   | 32 550                        | 7 610                     | 20 565           | 4 704                     | 34 805          | 111 675                             |
| <b>08</b>       | 293 542   | 26 710 | 11 941          | 14 769  | 60 201 | 25 501                                   | 27 532                        | 7 168                     | 19 592           | 4 383                     | 42 837          | 139 819                             |
| <b>09</b>       | 376 588   | 75 416 | 14 163          | 61 253  | 54 166 | 19 762                                   | 29 662                        | 4 742                     | 14 539           | 3 122                     | 55 733          | 173 612                             |
| <b>09 Jul</b>   | 337 893   | 61 231 | 12 686          | 48 545  | 54 117 | 20 468                                   | 27 053                        | 6 596                     | 12 552           | 3 096                     | 54 551          | 152 346                             |
| <i>Ago</i>      | 340 789   | 64 568 | 12 995          | 51 573  | 53 518 | 20 522                                   | 27 453                        | 5 542                     | 14 584           | 3 007                     | 51 113          | 153 999                             |
| <i>Sep</i>      | 352 786   | 62 969 | 12 995          | 49 974  | 53 434 | 19 488                                   | 28 064                        | 5 882                     | 13 752           | 2 994                     | 59 319          | 160 318                             |
| <i>Oct</i>      | 361 873   | 65 181 | 13 305          | 51 876  | 55 175 | 21 546                                   | 28 368                        | 5 261                     | 13 852           | 2 960                     | 60 902          | 163 803                             |
| <i>Nov</i>      | 370 836   | 68 916 | 14 066          | 54 850  | 55 012 | 20 628                                   | 29 476                        | 4 908                     | 14 061           | 3 057                     | 59 991          | 169 798                             |
| <i>Dic</i>      | 376 588   | 75 416 | 14 163          | 61 253  | 54 166 | 19 762                                   | 29 662                        | 4 742                     | 14 539           | 3 122                     | 55 733          | 173 612                             |
| <b>10 Ene</b>   | 386 231   | 79 034 | 14 253          | 64 781  | 51 514 | 17 226                                   | 29 360                        | 4 928                     | 13 530           | 2 943                     | 60 855          | 178 355                             |
| <i>Feb</i>      | 377 979   | 73 668 | 14 939          | 58 729  | 56 026 | 21 441                                   | 29 845                        | 4 740                     | 13 841           | 2 753                     | 57 865          | 173 826                             |
| <i>Mar</i>      | 389 069   | 74 779 | 15 214          | 59 565  | 56 365 | 21 643                                   | 29 997                        | 4 726                     | 14 104           | 2 760                     | 57 700          | 183 360                             |
| <i>Abr</i>      | 394 539   | 71 501 | 14 915          | 56 586  | 56 127 | 20 614                                   | 29 664                        | 5 849                     | 14 255           | 2 631                     | 58 527          | 191 498                             |
| <i>May</i>      | 401 108   | 73 511 | 15 552          | 57 959  | 58 116 | 21 583                                   | 30 747                        | 5 786                     | 13 924           | 2 652                     | 57 146          | 195 759                             |
| <i>Jun</i>      | 409 236   | 87 032 | 26 185          | 60 847  | 56 989 | 19 760                                   | 32 662                        | 4 567                     | 14 078           | 2 650                     | 61 294          | 187 193                             |
| <i>Jul</i> P    | 406 163   | 77 689 | 22 111          | 55 578  | 59 409 | 20 905                                   | 34 268                        | 4 237                     | 12 977           | 2 268                     | 62 974          | 190 846                             |
| <i>Ago</i> P    | 409 663   | 83 115 | 17 864          | 65 250  | 58 840 | 21 062                                   | 33 701                        | 4 076                     | 13 856           | 2 334                     | 58 497          | 193 022                             |
| <i>Sep</i> P    | 416 974   | 73 769 | 17 540          | 56 229  | 61 895 | 21 152                                   | 36 098                        | 4 645                     | 14 125           | 2 373                     | 60 565          | 204 247                             |
| <i>Oct</i> P    | 424 717   | 75 377 | 17 605          | 57 772  | 61 844 | 20 950                                   | 36 153                        | 4 741                     | 12 424           | 2 201                     | 70 447          | 202 424                             |
| <i>Nov</i> P    | 431 758   | 64 709 | 18 031          | 46 677  | 64 851 | 21 761                                   | 38 459                        | 4 630                     | 13 246           | 2 236                     | 70 170          | 216 547                             |
| <i>Dic</i> P    | 437 157   | 57 032 | 18 022          | 39 011  | 67 154 | 23 918                                   | 40 206                        | 3 030                     | 14 658           | 2 330                     | 60 314          | 235 668                             |
| <b>11 Ene</b> P | 446 157   | 55 677 | 18 348          | 37 329  | 71 064 | 23 565                                   | 42 876                        | 4 623                     | 13 745           | 2 307                     | 62 971          | 240 393                             |
| <i>Feb</i> P    | 453 146   | 60 507 | 18 537          | 41 969  | 72 782 | 24 930                                   | 43 683                        | 4 170                     | 13 826           | 2 352                     | 67 220          | 236 461                             |

**22. MERCADOS SECUNDARIOS DE VALORES**  
**A) Mercado de deuda en anotaciones en cuenta**

**22.7 Bonos y obligaciones no segregados y principales de deuda segregada del Estado**  
**Saldos nominales. Cartera a vencimiento**

Millones de euros

|               | Saldo en circulación | Instituciones Financieras Monetarias (IFM) excepto Fondos del Mercado Monetario (FMM) |                 |                       | Fondos del Mercado Monetario y Otros intermediarios financieros |  |                               |                                     | Sociedades no financieras | Hogares e ISFLSH | Adminis-traciones Públicas | Resto del mundo |
|---------------|----------------------|---|-----------------|-----------------------|---|--|-------------------------------|-------------------------------------|---------------------------|------------------|----------------------------|-----------------|
|               |                      | Total   | Banco de España | Otras IFM excepto FMM | Total   | Instituciones de inversión colectiva (a) | Seguros y fondos de pensiones | Resto de intermediarios financieros |                           |                  |                            |                 |
|               | 1                    | 2   | 3               | 4                     | 5   | 6  | 7                             | 8                                   | 9                         | 10               | 11                         | 12              |
| <b>05</b>     | 265 161              | 70 288  | 6 817           | 63 471                | 35 567  | 9 107                                    | 23 835                        | 2 625                               | 8 697                     | 2 420            | 18 315                     | 129 874         |
| <b>06</b>     | 264 575              | 60 175  | 6 329           | 53 846                | 35 641  | 8 983                                    | 23 802                        | 2 856                               | 9 351                     | 2 351            | 18 285                     | 138 771         |
| <b>07</b>     | 261 421              | 64 414  | 7 395           | 57 019                | 35 745  | 7 859                                    | 23 990                        | 3 896                               | 7 446                     | 2 588            | 21 906                     | 129 321         |
| <b>08</b>     | 293 542              | 78 178  | 11 937          | 66 242                | 31 266  | 5 640                                    | 21 124                        | 4 502                               | 4 905                     | 2 176            | 32 635                     | 144 382         |
| <b>09</b>     | 376 588              | 118 262   | 14 142          | 104 120               | 39 418  | 9 526                                    | 26 438                        | 3 454                               | 6 354                     | 2 433            | 44 578                     | 165 543         |
| <b>09 Jul</b> | 337 893              | 96 723  | 12 686          | 84 037                | 35 379  | 6 771                                    | 24 514                        | 4 095                               | 5 585                     | 2 364            | 41 954                     | 155 887         |
| <i>Ago</i>    | 340 789              | 98 028  | 12 995          | 85 033                | 35 954  | 7 178                                    | 24 828                        | 3 948                               | 5 822                     | 2 353            | 44 272                     | 154 361         |
| <i>Sep</i>    | 352 786              | 103 297   | 12 995          | 90 301                | 37 343  | 7 664                                    | 25 713                        | 3 967                               | 5 909                     | 2 385            | 44 424                     | 159 428         |
| <i>Oct</i>    | 361 873              | 108 341   | 13 305          | 95 036                | 38 077  | 8 250                                    | 25 855                        | 3 972                               | 6 157                     | 2 403            | 44 430                     | 162 465         |
| <i>Nov</i>    | 370 836              | 113 260   | 14 066          | 99 193                | 38 274  | 8 583                                    | 26 253                        | 3 437                               | 6 161                     | 2 392            | 44 571                     | 166 178         |
| <i>Dic</i>    | 376 588              | 118 262   | 14 142          | 104 120               | 39 418  | 9 526                                    | 26 438                        | 3 454                               | 6 354                     | 2 433            | 44 578                     | 165 543         |
| <b>10 Ene</b> | 386 231              | 117 975   | 14 253          | 103 722               | 40 552  | 9 946                                    | 27 251                        | 3 355                               | 6 295                     | 2 435            | 44 578                     | 174 395         |
| <i>Feb</i>    | 377 979              | 115 922   | 14 939          | 100 983               | 40 864  | 9 913                                    | 27 898                        | 3 053                               | 6 592                     | 2 218            | 46 568                     | 165 815         |
| <i>Mar</i>    | 389 069              | 120 731   | 15 214          | 105 516               | 42 571  | 10 793                                   | 28 752                        | 3 025                               | 7 098                     | 2 248            | 47 724                     | 168 698         |
| <i>Abr</i>    | 394 539              | 123 541   | 14 915          | 108 626               | 43 546  | 11 487                                   | 29 029                        | 3 029                               | 7 171                     | 2 281            | 49 834                     | 168 165         |
| <i>May</i>    | 401 108              | 126 574   | 15 552          | 111 022               | 45 605  | 12 019                                   | 30 519                        | 3 067                               | 7 391                     | 2 262            | 50 352                     | 168 923         |
| <i>Jun</i>    | 409 236              | 128 737   | 16 116          | 112 621               | 47 642  | 11 893                                   | 32 624                        | 3 125                               | 7 549                     | 2 321            | 51 609                     | 171 378         |
| <i>Jul</i>    | 406 163              | 122 099   | 16 596          | 105 504               | 49 430  | 11 583                                   | 35 324                        | 2 523                               | 7 759                     | 1 988            | 50 908                     | 173 978         |
| <i>Ago</i>    | 409 663              | 120 830   | 16 926          | 103 904               | 50 631  | 12 629                                   | 35 560                        | 2 442                               | 7 849                     | 2 026            | 54 113                     | 174 214         |
| <i>Sep</i>    | 416 974              | 124 583   | 16 944          | 107 639               | 52 439  | 12 726                                   | 37 178                        | 2 534                               | 7 945                     | 2 049            | 54 413                     | 175 545         |
| <i>Oct</i>    | 424 717              | 124 956   | 17 355          | 107 601               | 53 884  | 12 812                                   | 38 517                        | 2 555                               | 8 056                     | 1 962            | 54 956                     | 180 905         |
| <i>Nov</i>    | 431 758              | 120 600   | 17 781          | 102 820               | 55 779  | 13 712                                   | 40 096                        | 1 970                               | 8 312                     | 1 975            | 56 307                     | 188 785         |
| <i>Dic</i>    | 437 157              | 116 957   | 17 863          | 99 095                | 59 377  | 15 431                                   | 41 945                        | 2 000                               | 8 666                     | 1 952            | 57 538                     | 192 666         |
| <b>11 Ene</b> | 446 157              | 130 411   | 18 251          | 112 161               | 62 921  | 15 621                                   | 45 326                        | 1 975                               | 9 094                     | 1 885            | 57 540                     | 184 305         |
| <i>Feb</i>    | 453 146              | 127 648   | 18 115          | 109 533               | 65 576  | 15 734                                   | 47 840                        | 2 002                               | 9 344                     | 1 944            | 57 846                     | 190 788         |

**22. MERCADOS SECUNDARIOS DE VALORES**  
**A) Mercado de deuda en anotaciones en cuenta**

**22.8 Bonos y obligaciones no segregados y principales de deuda segregada del Estado**  
**Operaciones simultáneas y con pacto de recompra**

Millones de euros

|               | Instituciones Financieras Monetarias (IFM) excepto Fondos del Mercado Monetario (FMM) |                 |                       | Fondos del Mercado Monetario y Otros intermediarios financieros |  |                               |                                     | Sociedades no financieras | Hogares e ISFLSH | Adminis-traciones Públicas | Resto del mundo |
|---------------|---|-----------------|-----------------------|---|--|-------------------------------|-------------------------------------|---------------------------|------------------|----------------------------|-----------------|
|               | Total   | Banco de España | Otras IFM excepto FMM | Total   | Instituciones de inversión colectiva (a) | Seguros y fondos de pensiones | Resto de intermediarios financieros |                           |                  |                            |                 |
|               | 1   | 2               | 3                     | 4   | 5  | 6                             | 7                                   | 8                         | 9                | 10                         | 11              |
| <b>05</b>     | -57 190   | 7               | -57 197               | 36 214  | 25 837                                   | 7 918                         | 2 459                               | 15 784                    | 2 714            | 12 187                     | -9 709          |
| <b>06</b>     | -48 672   | 34              | -48 706               | 39 657  | 26 882                                   | 9 686                         | 3 090                               | 15 190                    | 3 007            | 12 048                     | -21 230         |
| <b>07</b>     | -48 262   | 143             | -48 405               | 37 774  | 25 500                                   | 8 559                         | 3 715                               | 13 119                    | 2 117            | 12 898                     | -17 647         |
| <b>08</b>     | -51 468   | 4               | -51 473               | 28 935  | 19 861                                   | 6 408                         | 2 666                               | 14 687                    | 2 207            | 10 202                     | -4 563          |
| <b>09</b>     | -42 846   | 21              | -42 867               | 14 748  | 10 236                                   | 3 224                         | 1 288                               | 8 185                     | 690              | 11 155                     | 8 069           |
| <b>09 Jul</b> | -35 492   | -               | -35 492               | 18 738  | 13 698                                   | 2 539                         | 2 501                               | 6 966                     | 732              | 12 597                     | -3 541          |
| <i>Ago</i>    | -33 460   | -               | -33 460               | 17 564  | 13 344                                   | 2 626                         | 1 595                               | 8 762                     | 654              | 6 841                      | -361            |
| <i>Sep</i>    | -40 327   | -               | -40 327               | 16 091  | 11 825                                   | 2 351                         | 1 915                               | 7 843                     | 608              | 14 895                     | 890             |
| <i>Oct</i>    | -43 160   | -               | -43 160               | 17 098  | 13 296                                   | 2 513                         | 1 289                               | 7 695                     | 557              | 16 473                     | 1 338           |
| <i>Nov</i>    | -44 344   | -               | -44 344               | 16 739  | 12 045                                   | 3 223                         | 1 471                               | 7 900                     | 665              | 15 420                     | 3 620           |
| <i>Dic</i>    | -42 846   | 21              | -42 867               | 14 748  | 10 236                                   | 3 224                         | 1 288                               | 8 185                     | 690              | 11 155                     | 8 069           |
| <b>10 Ene</b> | -38 941   | -               | -38 941               | 10 962  | 7 280                                    | 2 109                         | 1 573                               | 7 235                     | 507              | 16 277                     | 3 960           |
| <i>Feb</i>    | -42 254   | -               | -42 254               | 15 162  | 11 527                                   | 1 948                         | 1 687                               | 7 249                     | 536              | 11 297                     | 8 010           |
| <i>Mar</i>    | -45 952   | -               | -45 952               | 13 795  | 10 849                                   | 1 245                         | 1 701                               | 7 006                     | 512              | 9 977                      | 14 662          |
| <i>Abr</i>    | -52 040   | -               | -52 040               | 12 581  | 9 126                                    | 635                           | 2 820                               | 7 084                     | 350              | 8 692                      | 23 333          |
| <i>May</i>    | -53 063   | -               | -53 063               | 12 511  | 9 564                                    | 228                           | 2 719                               | 6 533                     | 390              | 6 794                      | 26 835          |
| <i>Jun</i>    | -41 705   | 10 069          | -51 774               | 9 347   | 7 866                                    | 38                            | 1 442                               | 6 528                     | 329              | 9 685                      | 15 816          |
| <i>Jul</i>    | -44 410   | 5 516           | -49 926               | 9 979   | 9 321                                    | -1 056                        | 1 713                               | 5 217                     | 280              | 12 066                     | 16 868          |
| <i>Ago</i>    | -37 715   | 939             | -38 654               | 8 208   | 8 434                                    | -1 859                        | 1 634                               | 6 007                     | 308              | 4 383                      | 18 809          |
| <i>Sep</i>    | -50 813   | 596             | -51 410               | 9 455   | 8 425                                    | -1 080                        | 2 110                               | 6 180                     | 324              | 6 152                      | 28 702          |
| <i>Oct</i>    | -49 578   | 251             | -49 829               | 7 961   | 8 138                                    | -2 364                        | 2 186                               | 4 368                     | 239              | 15 491                     | 21 519          |
| <i>Nov</i>    | -55 891   | 251             | -56 142               | 9 072   | 8 049                                    | -1 637                        | 2 660                               | 4 934                     | 261              | 13 863                     | 27 761          |
| <i>Dic</i>    | -59 925   | 159             | -60 084               | 7 777   | 8 487                                    | -1 740                        | 1 030                               | 5 991                     | 378              | 2 777                      | 43 002          |
| <b>11 Ene</b> | -74 734   | 97              | -74 831               | 8 142   | 7 944                                    | -2 450                        | 2 648                               | 4 651                     | 422              | 5 430                      | 56 088          |
| <i>Feb</i>    | -67 141   | 422             | -67 563               | 7 206   | 9 196                                    | -4 158                        | 2 167                               | 4 481                     | 408              | 9 374                      | 45 673          |

**22. MERCADOS SECUNDARIOS DE VALORES**  
**A) Mercado de deuda en anotaciones en cuenta**

**22.9 Letras del Tesoro**  
**Importes negociados**

Millones de euros

|               | Conjunto del mercado |                                |                             |                                   |                                    |                                 | Entre titulares de cuentas |                                |                             |                                   |                                    |                                 |
|---------------|----------------------|--------------------------------|-----------------------------|-----------------------------------|------------------------------------|---------------------------------|----------------------------|--------------------------------|-----------------------------|-----------------------------------|------------------------------------|---------------------------------|
|               | Total                | Operaciones simples al contado | Operaciones simples a plazo | Operaciones con pacto de recompra | Operaciones simultáneas al contado | Operaciones simultáneas a plazo | Total                      | Operaciones simples al contado | Operaciones simples a plazo | Operaciones con pacto de recompra | Operaciones simultáneas al contado | Operaciones simultáneas a plazo |
|               | 1                    | 2                              | 3                           | 4                                 | 5                                  | 6                               | 7                          | 8                              | 9                           | 10                                | 11                                 | 12                              |
| <b>05</b>     | 2 230 370            | 116 087                        | 390                         | 1 709 753                         | 402 235                            | 1 905                           | 484 161                    | 82 389                         | 126                         | 411                               | 399 330                            | 1 905                           |
| <b>06</b>     | 1 695 552            | 92 831                         | 501                         | 1 185 339                         | 416 455                            | 426                             | 480 711                    | 63 694                         | 470                         | -                                 | 416 121                            | 426                             |
| <b>07</b>     | 1 594 556            | 57 363                         | 561                         | 1 230 166                         | 306 466                            | -                               | 339 956                    | 35 868                         | 27                          | -                                 | 304 062                            | -                               |
| <b>08</b>     | 2 222 278            | 114 611                        | 701                         | 1 635 437                         | 471 477                            | 52                              | 534 919                    | 63 915                         | 44                          | -                                 | 470 907                            | 52                              |
| <b>09</b>     | 3 091 844            | 197 502                        | 5 087                       | 2 107 507                         | 780 623                            | 1 125                           | 862 448                    | 81 441                         | 2 060                       | -                                 | 777 823                            | 1 125                           |
| <b>10</b>     | 3 319 700            | 420 292                        | 10 249                      | 1 594 756                         | 1 291 687                          | 2 7161                          | 362 121                    | 88 218                         | 45                          | -                                 | 1 271 289                          | 2 569                           |
| <b>09 Jul</b> | 337 875              | 17 529                         | 530                         | 227 819                           | 91 997                             | -                               | 97 033                     | 5 036                          | -                           | -                                 | 91 997                             | -                               |
| <b>Ago</b>    | 212 083              | 18 096                         | -                           | 148 398                           | 45 288                             | 300                             | 52 551                     | 6 963                          | -                           | -                                 | 45 288                             | 300                             |
| <b>Sep</b>    | 313 456              | 19 941                         | 0                           | 195 259                           | 98 057                             | 199                             | 107 622                    | 9 904                          | -                           | -                                 | 97 520                             | 199                             |
| <b>Oct</b>    | 293 093              | 27 174                         | 1 800                       | 186 129                           | 77 990                             | -                               | 89 879                     | 10 089                         | 1 800                       | -                                 | 77 990                             | -                               |
| <b>Nov</b>    | 271 518              | 20 674                         | 100                         | 163 275                           | 87 469                             | -                               | 92 918                     | 5 885                          | 100                         | -                                 | 86 934                             | -                               |
| <b>Dic</b>    | 304 245              | 18 298                         | 1 579                       | 185 127                           | 99 159                             | 81                              | 104 332                    | 5 602                          | 160                         | -                                 | 98 488                             | 81                              |
| <b>10 Ene</b> | 313 536              | 23 884                         | 246                         | 183 190                           | 106 215                            | -                               | 115 301                    | 9 086                          | -                           | -                                 | 106 214                            | -                               |
| <b>Feb</b>    | 274 326              | 23 963                         | -                           | 155 587                           | 94 776                             | -                               | 103 522                    | 8 895                          | -                           | -                                 | 94 627                             | -                               |
| <b>Mar</b>    | 244 100              | 19 025                         | -                           | 144 777                           | 80 247                             | 50                              | 88 545                     | 8 285                          | -                           | -                                 | 80 211                             | 50                              |
| <b>Abr</b>    | 205 895              | 24 578                         | 1 472                       | 110 539                           | 69 018                             | 288                             | 77 354                     | 8 584                          | -                           | -                                 | 68 482                             | 288                             |
| <b>May</b>    | 257 716              | 44 248                         | 751                         | 122 889                           | 89 828                             | -                               | 95 460                     | 6 041                          | -                           | -                                 | 89 419                             | -                               |
| <b>Jun</b>    | 281 985              | 30 523                         | 108                         | 145 639                           | 105 715                            | -                               | 108 293                    | 6 166                          | -                           | -                                 | 102 127                            | -                               |
| <b>Jul</b>    | 296 611              | 30 689                         | 128                         | 144 805                           | 120 845                            | 143                             | 128 532                    | 9 954                          | -                           | -                                 | 118 435                            | 143                             |
| <b>Ago</b>    | 307 552              | 40 017                         | 661                         | 123 190                           | 143 684                            | -                               | 148 840                    | 6 066                          | -                           | -                                 | 142 774                            | -                               |
| <b>Sep</b>    | 257 199              | 32 933                         | 223                         | 96 790                            | 127 106                            | 148                             | 133 328                    | 8 402                          | -                           | -                                 | 124 926                            | -                               |
| <b>Oct</b>    | 278 119              | 40 072                         | 1 982                       | 118 706                           | 117 303                            | 57                              | 120 553                    | 5 398                          | 30                          | -                                 | 115 068                            | 57                              |
| <b>Nov</b>    | 292 394              | 45 037                         | 1 205                       | 122 496                           | 121 658                            | 1 997                           | 125 867                    | 5 820                          | -                           | -                                 | 118 050                            | 1 997                           |
| <b>Dic</b>    | 310 269              | 65 322                         | 3 474                       | 126 148                           | 115 291                            | 34                              | 116 526                    | 5 523                          | 15                          | -                                 | 110 955                            | 34                              |
| <b>11 Ene</b> | 300 248              | 74 837                         | 6 879                       | 123 258                           | 95 274                             | -                               | 97 233                     | 9 537                          | 1 176                       | -                                 | 86 520                             | -                               |
| <b>Feb</b>    | 278 370              | 65 461                         | 4 735                       | 121 684                           | 86 265                             | 225                             | 95 286                     | 12 393                         | 1 999                       | -                                 | 80 668                             | 225                             |

**22. MERCADOS SECUNDARIOS DE VALORES**  
**A) Mercado de deuda en anotaciones en cuenta**

**22.10 Letras del Tesoro**  
**Operaciones simples al contado**  
**Importes negociados y tipos de interés**

Millones de euros y porcentajes

|               | Importes negociados  |                      |                      |                     | Tipos de interés     |                      |              |                      |              |                     |                            |                      |              |                      |              |                     |
|---------------|----------------------|----------------------|----------------------|---------------------|----------------------|----------------------|--------------|----------------------|--------------|---------------------|----------------------------|----------------------|--------------|----------------------|--------------|---------------------|
|               | Conjunto del mercado |                      |                      |                     | Conjunto del mercado |                      |              |                      |              |                     | Entre titulares de cuentas |                      |              |                      |              |                     |
|               | Hasta tres meses     | De tres a seis meses | De seis a doce meses | A más de doce meses | Hasta tres meses     | De tres a seis meses | A seis meses | De seis a doce meses | A doce meses | A más de doce meses | Hasta tres meses           | De tres a seis meses | A seis meses | De seis a doce meses | A doce meses | A más de doce meses |
| 1             | 2                    | 3                    | 4                    | 5                   | 6                    | 7                    | 8            | 9                    | 10           | 11                  | 12                         | 13                   | 14           | 15                   | 16           |                     |
| <b>05</b>     | 33 319               | 20 897               | 33 137               | 28 734              | 2,04                 | 2,09                 | 2,11         | 2,19                 | 2,19         | 2,25                | 2,04                       | 2,10                 | 2,14         | 2,19                 | 2,19         | 2,25                |
| <b>06</b>     | 17 239               | 18 818               | 34 089               | 22 684              | 2,80                 | 2,99                 | 3,17         | 3,19                 | 3,24         | 3,32                | 2,85                       | 2,99                 | 3,15         | 3,19                 | 3,26         | 3,33                |
| <b>07</b>     | 12 031               | 10 497               | 29 736               | 5 099               | 3,84                 | 3,95                 | 4,01         | 4,04                 | 4,06         | 4,06                | 3,80                       | 3,92                 | 3,99         | 4,03                 | 4,07         | 4,06                |
| <b>08</b>     | 20 301               | 26 546               | 67 764               | -                   | 3,67                 | 3,73                 | 3,69         | 3,73                 | 3,73         | -                   | 3,64                       | 3,71                 | 3,70         | 3,73                 | 3,71         | -                   |
| <b>09</b>     | 47 755               | 69 841               | 79 906               | -                   | 0,69                 | 0,77                 | 0,87         | 0,95                 | 0,95         | -                   | 0,67                       | 0,77                 | 0,80         | 1,00                 | 0,99         | -                   |
| <b>10</b>     | 104 481              | 90 573               | 177 620              | 47 617              | 0,69                 | 1,08                 | 1,17         | 1,47                 | 1,63         | 2,01                | 0,68                       | 1,01                 | 1,25         | 1,49                 | 1,69         | 2,06                |
| <b>09 Jul</b> | 2 579                | 5 919                | 9 030                | -                   | 0,41                 | 0,64                 | 0,76         | 0,79                 | 0,74         | -                   | 0,35                       | 0,64                 | 0,54         | 0,91                 | 0,83         | -                   |
| <b>Ago</b>    | 3 782                | 7 468                | 6 846                | -                   | 0,36                 | 0,44                 | 0,42         | 0,81                 | 0,65         | -                   | 0,34                       | 0,44                 | 0,53         | 0,71                 | 0,79         | -                   |
| <b>Sep</b>    | 5 362                | 7 939                | 6 641                | -                   | 0,42                 | 0,53                 | 0,50         | 0,70                 | 0,74         | -                   | 0,38                       | 0,46                 | 0,46         | 0,80                 | 0,78         | -                   |
| <b>Oct</b>    | 9 282                | 11 656               | 6 236                | -                   | 0,60                 | 0,52                 | 0,65         | 0,71                 | 0,82         | -                   | 0,39                       | 0,52                 | 0,67         | 0,78                 | 0,86         | -                   |
| <b>Nov</b>    | 5 706                | 6 492                | 8 476                | -                   | 0,42                 | 0,50                 | 0,73         | 0,79                 | 0,77         | -                   | 0,40                       | 0,50                 | 0,57         | 0,78                 | 0,85         | -                   |
| <b>Dic</b>    | 5 228                | 6 633                | 6 438                | -                   | 0,47                 | 0,57                 | 0,61         | 0,79                 | 0,73         | -                   | 0,41                       | 0,61                 | 0,61         | 0,80                 | 0,88         | -                   |
| <b>10 Ene</b> | 6 296                | 7 191                | 10 397               | -                   | 0,38                 | 0,50                 | 0,41         | 0,63                 | 0,67         | -                   | 0,32                       | 0,41                 | 0,50         | 0,72                 | 0,81         | -                   |
| <b>Feb</b>    | 5 999                | 5 146                | 11 111               | 1 706               | 0,42                 | 0,62                 | 0,46         | 0,67                 | 0,73         | -                   | 0,39                       | 0,49                 | 0,51         | 0,72                 | 0,83         | -                   |
| <b>Mar</b>    | 4 769                | 3 989                | 7 157                | 3 110               | 0,34                 | 0,52                 | 0,52         | 0,73                 | 0,74         | 1,08                | 0,35                       | 0,48                 | 0,58         | 0,65                 | 0,74         | 1,08                |
| <b>Abr</b>    | 9 781                | 4 550                | 7 186                | 3 061               | 0,40                 | 0,41                 | 0,65         | 0,82                 | 0,70         | 1,09                | 0,35                       | 0,52                 | 0,77         | 0,97                 | 1,06         | 1,17                |
| <b>May</b>    | 9 405                | 9 897                | 18 855               | 6 092               | 0,58                 | 0,87                 | 0,77         | 1,09                 | 1,65         | 1,64                | 0,54                       | 0,71                 | 1,23         | 0,94                 | 1,58         | 1,70                |
| <b>Jun</b>    | 7 903                | 5 905                | 12 937               | 3 779               | 0,71                 | 1,32                 | 1,51         | 1,95                 | 2,24         | 2,25                | 0,78                       | 1,45                 | 1,41         | 2,04                 | 2,27         | 2,57                |
| <b>Jul</b>    | 8 927                | 4 330                | 12 213               | 5 220               | 0,72                 | 1,43                 | 1,27         | 1,94                 | 2,12         | 2,22                | 0,70                       | 1,30                 | 1,31         | 1,92                 | 2,07         | 2,22                |
| <b>Ago</b>    | 10 858               | 8 146                | 16 049               | 4 964               | 0,81                 | 1,15                 | 1,11         | 1,58                 | 1,72         | 1,83                | 0,60                       | 0,83                 | 1,03         | 1,57                 | 1,73         | 1,75                |
| <b>Sep</b>    | 6 417                | 7 212                | 15 907               | 3 397               | 0,78                 | 0,95                 | 1,15         | 1,59                 | 1,78         | 1,98                | 0,65                       | 1,01                 | 1,16         | 1,54                 | 1,79         | 1,95                |
| <b>Oct</b>    | 8 648                | 7 813                | 20 196               | 3 415               | 0,61                 | 1,37                 | 1,26         | 1,42                 | 1,77         | 2,08                | 0,77                       | 1,03                 | 1,55         | 1,65                 | 1,83         | 2,03                |
| <b>Nov</b>    | 10 509               | 11 106               | 18 941               | 4 481               | 0,87                 | 1,46                 | 2,22         | 2,03                 | 2,25         | 2,76                | 1,21                       | 1,47                 | 2,24         | 2,01                 | 2,30         | 2,68                |
| <b>Dic</b>    | 14 969               | 15 289               | 26 672               | 8 393               | 1,68                 | 2,34                 | 2,64         | 3,09                 | 3,07         | 3,21                | 1,49                       | 2,38                 | 2,69         | 3,05                 | 3,26         | 3,44                |
| <b>11 Ene</b> | 20 680               | 12 537               | 33 959               | 7 662               | 1,54                 | 1,75                 | 2,04         | 2,49                 | 2,94         | 3,18                | 1,12                       | 1,66                 | 1,90         | 2,49                 | 2,77         | 3,02                |
| <b>Feb</b>    | 14 209               | 14 864               | 28 639               | 7 749               | 1,08                 | 1,43                 | 1,75         | 2,21                 | 2,43         | 2,72                | 1,00                       | 1,35                 | 1,67         | 1,90                 | 2,22         | 2,50                |

**22. MERCADOS SECUNDARIOS DE VALORES**  
**A) Mercado de deuda en anotaciones en cuenta**

**22.11 Letras del Tesoro**  
**Operaciones simultáneas al contado**  
**Importes negociados y tipos de interés**  
*Millones de euros y porcentajes*

|               | Importes negociados  |              |                     |                      |                      |                     | Tipos de interés     |              |          |              |              |                            |              |          |              |              |
|---------------|----------------------|--------------|---------------------|----------------------|----------------------|---------------------|----------------------|--------------|----------|--------------|--------------|----------------------------|--------------|----------|--------------|--------------|
|               | Conjunto del mercado |              |                     |                      |                      |                     | Conjunto del mercado |              |          |              |              | Entre titulares de cuentas |              |          |              |              |
|               | Día a día            | Hasta un mes | De uno a tres meses | De tres a seis meses | De seis a doce meses | A más de doce meses | Día a día            | A una semana | A un mes | A tres meses | A seis meses | Día a día                  | A una semana | A un mes | A tres meses | A seis meses |
| 1             | 2                    | 3            | 4                   | 5                    | 6                    | 7                   | 8                    | 9            | 10       | 11           | 12           | 13                         | 14           | 15       | 16           |              |
| <b>05</b>     | 355 348              | 44 865       | 1 357               | 610                  | 50                   | 5                   | 2,03                 | 2,02         | 2,04     | 2,03         | 2,08         | 2,03                       | 2,02         | 2,04     | 2,03         | 2,08         |
| <b>06</b>     | 365 365              | 45 982       | 2 842               | 1 689                | 564                  | 12                  | 2,74                 | 2,73         | 2,81     | 2,94         | 3,13         | 2,74                       | 2,73         | 2,81     | 2,94         | 3,13         |
| <b>07</b>     | 265 524              | 38 847       | 1 294               | 634                  | 164                  | 3                   | 3,78                 | 3,74         | 3,82     | 3,87         | 3,98         | 3,78                       | 3,74         | 3,82     | 3,87         | 3,98         |
| <b>08</b>     | 417 714              | 50 318       | 2 129               | 1 239                | 77                   | -                   | 3,70                 | 3,67         | 3,71     | 3,65         | 3,89         | 3,70                       | 3,67         | 3,71     | 3,65         | 3,89         |
| <b>09</b>     | 677 290              | 97 669       | 2 904               | 2 298                | 463                  | -                   | 0,62                 | 0,59         | 0,58     | 0,63         | 0,65         | 0,62                       | 0,59         | 0,58     | 0,63         | 0,65         |
| <b>10</b>     | 1 147 826            | 138 977      | 2 143               | 1 880                | 861                  | 1                   | 0,41                 | 0,40         | 0,49     | 0,56         | 0,59         | 0,41                       | 0,40         | 0,49     | 0,56         | 0,59         |
| <b>09 Jul</b> | 86 142               | 5 193        | 655                 | 7                    | 0                    | -                   | 0,26                 | 0,27         | 0,32     | 0,43         | 0,48         | 0,26                       | 0,27         | 0,32     | 0,43         | 0,48         |
| <b>Ago</b>    | 40 154               | 5 073        | 47                  | 14                   | -                    | -                   | 0,27                 | 0,22         | 0,27     | 0,37         | -            | 0,27                       | 0,22         | 0,27     | 0,37         | -            |
| <b>Sep</b>    | 89 654               | 7 722        | 76                  | 606                  | -                    | -                   | 0,30                 | 0,27         | 0,26     | 0,33         | 0,40         | 0,30                       | 0,27         | 0,26     | 0,33         | 0,40         |
| <b>Oct</b>    | 66 349               | 10 862       | 579                 | 1                    | 199                  | -                   | 0,29                 | 0,27         | 0,29     | 0,40         | 0,49         | 0,29                       | 0,27         | 0,29     | 0,40         | 0,49         |
| <b>Nov</b>    | 74 205               | 12 257       | 246                 | 661                  | 99                   | -                   | 0,32                 | 0,31         | 0,31     | 0,41         | 0,55         | 0,32                       | 0,31         | 0,31     | 0,41         | 0,57         |
| <b>Dic</b>    | 81 061               | 17 878       | 59                  | 2                    | 159                  | -                   | 0,31                 | 0,28         | 0,34     | 0,38         | 0,45         | 0,31                       | 0,28         | 0,31     | 0,38         | 0,45         |
| <b>10 Ene</b> | 88 565               | 17 185       | 68                  | 0                    | 397                  | -                   | 0,27                 | 0,26         | 0,28     | 0,28         | 0,41         | 0,27                       | 0,26         | 0,28     | 0,28         | 0,41         |
| <b>Feb</b>    | 82 812               | 10 792       | 44                  | 1 014                | 114                  | -                   | 0,28                 | 0,24         | 0,26     | 0,32         | 0,48         | 0,28                       | 0,24         | 0,26     | 0,32         | 0,48         |
| <b>Mar</b>    | 62 270               | 17 788       | 163                 | 27                   | -                    | -                   | 0,27                 | 0,26         | 0,25     | 0,33         | 0,43         | 0,27                       | 0,26         | 0,25     | 0,33         | 0,43         |
| <b>Abr</b>    | 57 864               | 10 311       | 279                 | 264                  | 300                  | -                   | 0,29                 | 0,25         | 0,27     | 0,30         | 0,48         | 0,29                       | 0,25         | 0,27     | 0,30         | 0,48         |
| <b>May</b>    | 80 619               | 8 682        | 198                 | 329                  | 0                    | 0                   | 0,34                 | 0,29         | 0,38     | 0,46         | 0,70         | 0,34                       | 0,29         | 0,38     | 0,46         | 0,70         |
| <b>Jun</b>    | 97 198               | 8 513        | 4                   | 0                    | -                    | -                   | 0,48                 | 0,47         | 0,62     | 0,62         | 0,80         | 0,49                       | 0,47         | 0,62     | 0,62         | 0,80         |
| <b>Jul</b>    | 112 972              | 7 624        | 201                 | 46                   | -                    | 0                   | 0,45                 | 0,56         | 0,60     | 0,70         | 0,80         | 0,45                       | 0,56         | 0,60     | 0,70         | 0,80         |
| <b>Ago</b>    | 133 014              | 10 656       | 14                  | -                    | -                    | -                   | 0,34                 | 0,44         | 0,55     | 0,71         | -            | 0,34                       | 0,44         | 0,55     | 0,71         | -            |
| <b>Sep</b>    | 116 757              | 10 274       | 26                  | -                    | 49                   | -                   | 0,39                 | 0,38         | 0,47     | 0,53         | -            | 0,39                       | 0,38         | 0,47     | 0,53         | -            |
| <b>Oct</b>    | 105 721              | 11 293       | 289                 | 0                    | 0                    | 0                   | 0,65                 | 0,61         | 0,65     | 0,80         | -            | 0,65                       | 0,61         | 0,71     | 0,80         | -            |
| <b>Nov</b>    | 111 385              | 9 360        | 714                 | 199                  | 0                    | -                   | 0,54                 | 0,50         | 0,74     | 0,81         | -            | 0,54                       | 0,50         | 0,72     | 0,81         | -            |
| <b>Dic</b>    | 98 649               | 16 499       | 143                 | -                    | -                    | -                   | 0,62                 | 0,54         | 0,79     | 0,87         | -            | 0,62                       | 0,53         | 0,79     | 0,87         | -            |
| <b>11 Ene</b> | 82 273               | 11 811       | 657                 | 52                   | 479                  | -                   | 0,59                 | 0,59         | 0,79     | 0,93         | 1,03         | 0,59                       | 0,56         | 0,67     | 0,93         | 1,03         |
| <b>Feb</b>    | 73 484               | 8 287        | 3 289               | 30                   | 1 175                | -                   | 0,66                 | 0,63         | 0,80     | 0,89         | 1,55         | 0,66                       | 0,63         | 0,76     | 0,89         | 1,55         |

**22. MERCADOS SECUNDARIOS DE VALORES**  
**A) Mercado de deuda en anotaciones en cuenta**

**22.12 Letras del Tesoro**  
**Operaciones con pacto de recompra**  
**Importes negociados y tipos de interés**  
*Millones de euros y porcentajes*

|               | Importes negociados  |              |                     |                      |                      |                     | Tipos de interés     |              |          |              |              |                            |              |          |              |              |
|---------------|----------------------|--------------|---------------------|----------------------|----------------------|---------------------|----------------------|--------------|----------|--------------|--------------|----------------------------|--------------|----------|--------------|--------------|
|               | Conjunto del mercado |              |                     |                      |                      |                     | Conjunto del mercado |              |          |              |              | Entre titulares de cuentas |              |          |              |              |
|               | Día a día            | Hasta un mes | De uno a tres meses | De tres a seis meses | De seis a doce meses | A más de doce meses | Día a día            | A una semana | A un mes | A tres meses | A seis meses | Día a día                  | A una semana | A un mes | A tres meses | A seis meses |
| 1             | 2                    | 3            | 4                   | 5                    | 6                    | 7                   | 8                    | 9            | 10       | 11           | 12           | 13                         | 14           | 15       | 16           |              |
| <b>05</b>     | 1 556 485            | 138 584      | 6 396               | 6 256                | 1 805                | 226                 | 2,00                 | 2,00         | 1,86     | 1,89         | 2,10         | 2,02                       | 2,05         | -        | 2,03         | -            |
| <b>06</b>     | 1 076 529            | 95 049       | 7 148               | 4 728                | 1 717                | 169                 | 2,70                 | 2,68         | 2,52     | 2,60         | 3,03         | -                          | -            | -        | -            | -            |
| <b>07</b>     | 1 109 217            | 108 566      | 8 267               | 2 462                | 1 614                | 40                  | 3,73                 | 3,71         | 3,71     | 3,66         | 3,84         | -                          | -            | -        | -            | -            |
| <b>08</b>     | 1 491 943            | 133 258      | 6 200               | 2 216                | 1 820                | -                   | 3,68                 | 3,68         | 3,62     | 3,66         | 3,61         | -                          | -            | -        | -            | -            |
| <b>09</b>     | 1 938 564            | 157 095      | 7 676               | 3 631                | 540                  | -                   | 0,60                 | 0,57         | 0,59     | 0,75         | 0,79         | -                          | -            | -        | -            | -            |
| <b>10</b>     | 1 459 209            | 128 646      | 3 331               | 2 332                | 1 134                | 104                 | 0,41                 | 0,43         | 0,53     | 0,77         | 1,21         | -                          | -            | -        | -            | -            |
| <b>09 Jul</b> | 213 616              | 12 159       | 1 857               | 149                  | 38                   | -                   | 0,25                 | 0,25         | 0,31     | 0,50         | 0,70         | -                          | -            | -        | -            | -            |
| <b>Ago</b>    | 139 313              | 8 777        | 271                 | 34                   | 3                    | -                   | 0,26                 | 0,24         | 0,26     | 0,38         | 0,37         | -                          | -            | -        | -            | -            |
| <b>Sep</b>    | 179 682              | 14 927       | 561                 | 81                   | 8                    | -                   | 0,29                 | 0,26         | 0,27     | 0,37         | 0,35         | -                          | -            | -        | -            | -            |
| <b>Oct</b>    | 167 592              | 17 655       | 473                 | 363                  | 46                   | -                   | 0,29                 | 0,25         | 0,31     | 0,50         | 0,73         | -                          | -            | -        | -            | -            |
| <b>Nov</b>    | 151 495              | 11 241       | 333                 | 145                  | 61                   | -                   | 0,33                 | 0,28         | 0,35     | 0,56         | 0,62         | -                          | -            | -        | -            | -            |
| <b>Dic</b>    | 162 229              | 22 018       | 582                 | 259                  | 40                   | -                   | 0,29                 | 0,26         | 0,35     | 0,67         | 0,68         | -                          | -            | -        | -            | -            |
| <b>10 Ene</b> | 162 812              | 19 280       | 517                 | 567                  | 14                   | -                   | 0,27                 | 0,24         | 0,29     | 0,37         | 0,57         | -                          | -            | -        | -            | -            |
| <b>Feb</b>    | 146 505              | 8 753        | 145                 | 30                   | 154                  | 0                   | 0,28                 | 0,25         | 0,30     | 0,51         | 0,54         | -                          | -            | -        | -            | -            |
| <b>Mar</b>    | 134 831              | 9 487        | 278                 | 86                   | 95                   | 1                   | 0,27                 | 0,28         | 0,28     | 0,48         | 0,47         | -                          | -            | -        | -            | -            |
| <b>Abr</b>    | 103 260              | 6 433        | 253                 | 434                  | 109                  | 49                  | 0,28                 | 0,25         | 0,28     | 0,47         | 0,64         | -                          | -            | -        | -            | -            |
| <b>May</b>    | 115 138              | 7 439        | 141                 | 87                   | 63                   | 21                  | 0,34                 | 0,32         | 0,35     | 0,64         | 1,18         | -                          | -            | -        | -            | -            |
| <b>Jun</b>    | 134 654              | 10 398       | 211                 | 289                  | 72                   | 14                  | 0,50                 | 0,48         | 0,69     | 0,80         | 1,54         | -                          | -            | -        | -            | -            |
| <b>Jul</b>    | 135 877              | 7 538        | 792                 | 458                  | 133                  | 6                   | 0,45                 | 0,53         | 0,74     | 0,90         | 1,39         | -                          | -            | -        | -            | -            |
| <b>Ago</b>    | 117 014              | 5 858        | 188                 | 64                   | 59                   | 7                   | 0,34                 | 0,49         | 0,61     | 0,80         | 1,02         | -                          | -            | -        | -            | -            |
| <b>Sep</b>    | 87 388               | 9 098        | 169                 | 79                   | 56                   | 1                   | 0,38                 | 0,40         | 0,54     | 0,73         | 1,30         | -                          | -            | -        | -            | -            |
| <b>Oct</b>    | 101 573              | 16 770       | 160                 | 84                   | 116                  | 3                   | 0,66                 | 0,66         | 0,71     | 0,84         | 0,80         | -                          | -            | -        | -            | -            |
| <b>Nov</b>    | 114 528              | 7 668        | 145                 | 67                   | 88                   | 0                   | 0,54                 | 0,60         | 0,75     | 0,80         | 2,09         | -                          | -            | -        | -            | -            |
| <b>Dic</b>    | 105 630              | 19 925       | 331                 | 86                   | 174                  | 1                   | 0,65                 | 0,67         | 0,85     | 1,91         | 2,98         | -                          | -            | -        | -            | -            |
| <b>11 Ene</b> | 112 347              | 10 597       | 193                 | 12                   | 106                  | 2                   | 0,66                 | 0,64         | 0,78     | 0,78         | 1,04         | -                          | -            | -        | -            | -            |
| <b>Feb</b>    | 114 998              | 6 555        | 93                  | 13                   | 23                   | 2                   | 0,67                 | 0,67         | 0,79     | 0,82         | 1,14         | -                          | -            | -        | -            | -            |



22. MERCADOS SECUNDARIOS DE VALORES  
A) Mercado de deuda en anotaciones en cuenta

22.13 Bonos y Obligaciones del Estado no segregados  
Importes negociados

Millones de euros

|        | Conjunto del mercado |                                      |                                   |   |  |                                       | Entre titulares de cuentas |                                      |                                   |   |  |                                       |
|--------|----------------------|--------------------------------------|-----------------------------------|---|--|---------------------------------------|----------------------------|--------------------------------------|-----------------------------------|---|--|---------------------------------------|
|        | Total                | Operaciones<br>simples al<br>contado | Operaciones<br>simples a<br>plazo | Operaciones<br>con pacto<br>de recompra | Operaciones<br>simultáneas<br>al contado | Operaciones<br>simultáneas<br>a plazo | Total                      | Operaciones<br>simples al<br>contado | Operaciones<br>simples a<br>plazo | Operaciones<br>con pacto<br>de recompra | Operaciones<br>simultáneas<br>al contado | Operaciones<br>simultáneas<br>a plazo |
|        | 1                    | 2                                    | 3                                 | 4                                       | 5  | 6                                     | 7                          | 8                                    | 9                                 | 10                                      | 11                                       | 12                                    |
| 05     | 19 726 464           | 2 213 934                            | 309 183                           | 9 467 422                               | 7 693 682                                | 42 244                                | 7 236 728                  | 479 232                              | 9 485                             | 69 327                                  | 6 639 995                                | 38 689                                |
| 06     | 20 686 036           | 2 795 897                            | 325 813                           | 9 638 485                               | 7 902 772                                | 23 069                                | 7 051 193                  | 439 194                              | 2 785                             | 96                                      | 6 589 471                                | 19 647                                |
| 07     | 20 745 322           | 3 102 825                            | 289 719                           | 9 446 703                               | 7 881 970                                | 24 106                                | 7 132 868                  | 414 133                              | 875                               | -                                       | 6 695 946                                | 21 914                                |
| 08     | 17 177 610           | 2 063 699                            | 256 723                           | 7 977 282                               | 6 854 146                                | 25 758                                | 6 448 130                  | 356 611                              | 1 151                             | -                                       | 6 066 297                                | 24 072                                |
| 09     | 14 959 221           | 2 250 988                            | 137 327                           | 6 098 192                               | 6 452 021                                | 20 693                                | 6 514 750                  | 549 774                              | 5 048                             | -                                       | 5 939 749                                | 20 179                                |
| 10     | 14 969 688           | 4 178 995                            | 135 317                           | 3 967 326                               | 6 628 567                                | 60 383                                | 7 056 407                  | 867 167                              | 6 935                             | -                                       | 6 125 074                                | 57 600                                |
| 09 Jul | 1 199 772            | 188 589                              | 11 057                            | 438 431                                 | 560 407                                  | 1 287                                 | 561 135                    | 46 430                               | 33                                | -                                       | 513 386                                  | 1 287                                 |
| Ago    | 1 104 507            | 153 031                              | 9 424                             | 441 198                                 | 500 558                                  | 297                                   | 492 216                    | 34 463                               | -                                 | -                                       | 457 456                                  | 297                                   |
| Sep    | 1 191 681            | 195 612                              | 14 111                            | 425 113                                 | 551 097                                  | 5 748                                 | 564 112                    | 54 921                               | 139                               | -                                       | 503 768                                  | 5 285                                 |
| Oct    | 1 204 411            | 213 920                              | 12 688                            | 399 269                                 | 578 117                                  | 417                                   | 581 531                    | 48 276                               | 58                                | -                                       | 532 780                                  | 417                                   |
| Nov    | 1 135 292            | 224 671                              | 10 726                            | 408 194                                 | 491 246                                  | 454                                   | 494 656                    | 54 084                               | 15                                | -                                       | 440 103                                  | 454                                   |
| Dic    | 1 148 587            | 222 336                              | 11 203                            | 376 175                                 | 530 549                                  | 8 324                                 | 556 352                    | 55 276                               | 3 631                             | -                                       | 489 165                                  | 8 279                                 |
| 10 Ene | 1 142 468            | 289 848                              | 12 502                            | 340 778                                 | 498 754                                  | 585                                   | 558 876                    | 96 505                               | 1 400                             | -                                       | 460 604                                  | 734                                   |
| Feb    | 1 394 590            | 372 792                              | 8 414                             | 426 140                                 | 582 715                                  | 4 529                                 | 651 752                    | 108 781                              | 232                               | -                                       | 538 239                                  | 4 500                                 |
| Mar    | 1 409 914            | 307 704                              | 15 874                            | 452 485                                 | 624 990                                  | 8 862                                 | 650 936                    | 69 341                               | 3 224                             | -                                       | 570 254                                  | 8 116                                 |
| Abr    | 1 354 789            | 382 188                              | 14 547                            | 367 637                                 | 584 580                                  | 5 838                                 | 629 924                    | 88 870                               | 193                               | -                                       | 535 063                                  | 5 797                                 |
| May    | 1 351 818            | 398 000                              | 13 813                            | 345 411                                 | 593 678                                  | 914                                   | 611 520                    | 74 330                               | 450                               | -                                       | 535 841                                  | 899                                   |
| Jun    | 1 201 803            | 318 536                              | 16 336                            | 322 109                                 | 534 039                                  | 10 783                                | 561 828                    | 57 994                               | 367                               | -                                       | 494 353                                  | 9 115                                 |
| Jul    | 1 229 263            | 352 521                              | 14 650                            | 307 784                                 | 550 343                                  | 3 964                                 | 595 892                    | 81 377                               | 119                               | -                                       | 510 553                                  | 3 843                                 |
| Ago    | 1 139 882            | 311 529                              | 7 478                             | 297 006                                 | 521 337                                  | 2 532                                 | 534 026                    | 48 707                               | 80                                | -                                       | 482 706                                  | 2 532                                 |
| Sep    | 1 179 425            | 310 031                              | 7 584                             | 306 897                                 | 548 118                                  | 6 794                                 | 580 855                    | 61 121                               | 65                                | -                                       | 512 928                                  | 6 741                                 |
| Oct    | 1 132 927            | 341 475                              | 7 859                             | 255 664                                 | 523 707                                  | 4 223                                 | 557 380                    | 63 972                               | 160                               | -                                       | 489 090                                  | 4 158                                 |
| Nov    | 1 244 660            | 404 844                              | 7 725                             | 255 787                                 | 575 158                                  | 1 145                                 | 622 799                    | 82 103                               | 82                                | -                                       | 539 568                                  | 1 047                                 |
| Dic    | 1 188 150            | 388 626                              | 8 536                             | 289 627                                 | 491 148                                  | 10 214                                | 500 620                    | 34 065                               | 563                               | -                                       | 455 874                                  | 10 117                                |
| 11 Ene | 1 267 185            | 457 497                              | 16 097                            | 283 519                                 | 509 442                                  | 629                                   | 535 300                    | 71 807                               | 1 767                             | -                                       | 461 097                                  | 629                                   |
| Feb    | 1 275 941            | 471 664                              | 5 807                             | 283 272                                 | 511 937                                  | 3 262                                 | 544 420                    | 77 604                               | 1 849                             | -                                       | 461 705                                  | 3 262                                 |

22. MERCADOS SECUNDARIOS DE VALORES  
A) Mercado de deuda en anotaciones en cuenta

22.14 Bonos y obligaciones del Estado no segregados  
Operaciones simples al contado  
Importes negociados y tipos de interés

Millones de euros y porcentajes

|        | Importes negociados  |                         |                          |                             |                             |                           |                             |                                | Tipos de interés     |                    |                   |                     |                      |                            |                    |                   |                     |                      |
|--------|----------------------|-------------------------|--------------------------|-----------------------------|-----------------------------|---------------------------|-----------------------------|--------------------------------|----------------------|--------------------|-------------------|---------------------|----------------------|----------------------------|--------------------|-------------------|---------------------|----------------------|
|        | Conjunto del mercado |                         |                          |                             |                             |                           |                             |                                | Conjunto del mercado |                    |                   |                     |                      | Entre titulares de cuentas |                    |                   |                     |                      |
|        | Hasta<br>un<br>año   | De uno<br>a dos<br>años | De dos<br>a tres<br>años | De tres<br>a cuatro<br>años | De cuatro<br>a seis<br>años | De seis<br>a diez<br>años | De diez<br>a veinte<br>años | De veinte<br>a treinta<br>años | A<br>tres<br>años    | A<br>cinco<br>años | A<br>diez<br>años | A<br>quince<br>años | A<br>treinta<br>años | A<br>tres<br>años          | A<br>cinco<br>años | A<br>diez<br>años | A<br>quince<br>años | A<br>treinta<br>años |
| 1      | 2                    | 3                       | 4                        | 5                           | 6                           | 7                         | 8                           | 9                              | 10                   | 11                 | 12                | 13                  | 14                   | 15                         | 16                 | 17                | 18                  |                      |
| 05     | 75 186               | 116 235                 | 240 259                  | 141 132                     | 358 180                     | 726 913                   | 266 751                     | 289 276                        | 2,56                 | 2,89               | 3,48              | 3,52                | 3,96                 | 2,55                       | 2,85               | 3,39              | 3,52                | 3,87                 |
| 06     | 108 815              | 205 132                 | 301 769                  | 277 923                     | 407 117                     | 878 243                   | 209 267                     | 407 632                        | 3,52                 | 3,69               | 3,78              | 3,83                | 4,22                 | 3,48                       | 3,63               | 3,79              | 3,83                | 4,05                 |
| 07     | 312 883              | 247 187                 | 332 310                  | 111 958                     | 535 053                     | 807 231                   | 117 467                     | 638 736                        | 4,24                 | 4,31               | 4,33              | 4,04                | 4,58                 | 4,13                       | 4,19               | 4,31              | 4,04                | 4,51                 |
| 08     | 154 908              | 181 844                 | 171 118                  | 184 830                     | 352 943                     | 577 967                   | 113 752                     | 326 338                        | 3,95                 | 4,12               | 4,36              | 4,64                | 4,81                 | 3,89                       | 4,02               | 4,36              | 4,55                | 4,83                 |
| 09     | 101 698              | 137 232                 | 260 180                  | 267 654                     | 419 197                     | 528 438                   | 322 416                     | 214 173                        | 2,32                 | 3,11               | 4,02              | 4,49                | 4,77                 | 2,23                       | 2,98               | 3,97              | 4,39                | 4,58                 |
| 10     | 236 799              | 376 261                 | 560 366                  | 367 223                     | 756 500                     | 000 134                   | 546 995                     | 333 818                        | 2,60                 | 3,30               | 4,26              | 4,75                | 5,03                 | 2,64                       | 3,28               | 4,25              | 4,77                | 5,11                 |
| 09 Jul | 7 536                | 12 246                  | 16 275                   | 19 431                      | 47 397                      | 40 415                    | 32 619                      | 12 670                         | 2,07                 | 3,00               | 4,03              | 4,44                | 5,01                 | 2,04                       | 2,87               | 4,01              | 4,49                | 4,69                 |
| Ago    | 5 666                | 14 304                  | 15 771                   | 15 746                      | 29 917                      | 40 579                    | 18 048                      | 13 000                         | 2,27                 | 2,80               | 3,87              | 4,23                | 4,66                 | 2,12                       | 2,84               | 3,78              | 4,17                | 4,47                 |
| Sep    | 4 494                | 12 915                  | 22 605                   | 19 814                      | 35 795                      | 47 069                    | 26 677                      | 26 243                         | 2,04                 | 2,74               | 3,87              | 4,20                | 4,64                 | 1,90                       | 2,77               | 3,80              | 4,23                | 4,57                 |
| Oct    | 11 048               | 9 881                   | 19 947                   | 39 045                      | 45 444                      | 45 141                    | 27 299                      | 16 115                         | 2,08                 | 2,72               | 3,85              | 4,23                | 4,65                 | 1,92                       | 2,75               | 3,77              | 4,22                | 4,54                 |
| Nov    | 12 998               | 15 509                  | 23 366                   | 23 956                      | 51 803                      | 61 677                    | 17 881                      | 17 481                         | 1,95                 | 2,70               | 3,88              | 4,52                | 4,59                 | 1,93                       | 2,69               | 3,79              | 4,24                | 4,35                 |
| Dic    | 8 827                | 19 991                  | 30 500                   | 21 997                      | 37 109                      | 62 715                    | 22 361                      | 18 836                         | 1,99                 | 2,78               | 3,91              | 4,68                | 4,76                 | 2,02                       | 2,73               | 3,80              | 4,24                | 4,58                 |
| 10 Ene | 10 027               | 22 144                  | 49 432                   | 31 269                      | 53 296                      | 63 687                    | 35 589                      | 24 404                         | 2,14                 | 2,93               | 4,04              | 4,46                | 4,88                 | 2,16                       | 2,91               | 3,99              | 4,45                | 4,80                 |
| Feb    | 7 201                | 32 201                  | 64 692                   | 37 248                      | 64 692                      | 84 816                    | 52 100                      | 29 842                         | 2,15                 | 3,04               | 4,04              | 4,63                | 4,87                 | 2,23                       | 2,91               | 3,98              | 4,51                | 4,78                 |
| Mar    | 7 497                | 25 682                  | 34 554                   | 26 315                      | 75 790                      | 58 566                    | 55 693                      | 23 607                         | 2,02                 | 2,84               | 3,89              | 4,44                | 4,85                 | 1,90                       | 2,75               | 3,83              | 4,38                | 4,73                 |
| Abr    | 12 773               | 36 947                  | 48 119                   | 30 164                      | 78 262                      | 74 490                    | 71 285                      | 30 148                         | 2,19                 | 2,97               | 3,96              | 4,44                | 4,79                 | 2,11                       | 2,87               | 3,90              | 4,43                | 4,78                 |
| May    | 21 359               | 44 808                  | 58 300                   | 14 977                      | 85 178                      | 117 623                   | 25 863                      | 29 892                         | 2,32                 | 3,19               | 4,15              | 4,68                | 5,06                 | 2,51                       | 3,08               | 4,08              | 4,61                | 5,04                 |
| Jun    | 29 550               | 31 551                  | 40 787                   | 31 335                      | 57 247                      | 78 677                    | 18 203                      | 31 186                         | 3,12                 | 3,65               | 4,54              | 5,09                | 5,25                 | 3,30                       | 3,68               | 4,56              | 5,08                | 5,55                 |
| Jul    | 22 858               | 26 882                  | 44 454                   | 33 054                      | 68 978                      | 77 177                    | 57 503                      | 21 614                         | 2,79                 | 3,44               | 4,45              | 4,96                | 5,11                 | 2,82                       | 3,37               | 4,43              | 4,93                | 5,27                 |
| Ago    | 22 508               | 30 739                  | 36 203                   | 33 797                      | 51 822                      | 72 244                    | 43 934                      | 20 283                         | 2,40                 | 3,21               | 4,12              | 4,52                | 4,88                 | 2,34                       | 2,97               | 4,04              | 4,52                | 4,94                 |
| Sep    | 24 963               | 33 027                  | 34 156                   | 23 559                      | 53 558                      | 61 734                    | 54 731                      | 24 302                         | 2,62                 | 3,27               | 4,11              | 4,58                | 4,92                 | 2,59                       | 3,12               | 4,09              | 4,61                | 4,99                 |
| Oct    | 18 927               | 28 005                  | 46 301                   | 40 506                      | 41 843                      | 74 259                    | 60 113                      | 31 521                         | 2,66                 | 3,21               | 4,05              | 4,55                | 4,87                 | 2,49                       | 3,04               | 4,04              | 4,56                | 4,89                 |
| Nov    | 25 260               | 32 013                  | 51 626                   | 30 424                      | 71 710                      | 118 495                   | 41 154                      | 34 163                         | 3,12                 | 3,74               | 4,65              | 5,16                | 5,19                 | 3,28                       | 3,95               | 4,69              | 5,22                | 5,42                 |
| Dic    | 33 876               | 32 260                  | 51 740                   | 34 575                      | 54 125                      | 118 366                   | 30 827                      | 32 857                         | 3,66                 | 4,06               | 5,14              | 5,53                | 5,72                 | 3,90                       | 4,64               | 5,37              | 5,89                | 6,06                 |
| 11 Ene | 29 521               | 41 202                  | 45 075                   | 34 305                      | 72 017                      | 142 626                   | 65 604                      | 27 148                         | 3,67                 | 4,25               | 5,20              | 5,40                | 5,64                 | 3,75                       | 4,61               | 5,38              | 5,77                | 5,90                 |
| Feb    | 34 496               | 46 144                  | 78 159                   | 43 016                      | 65 155                      | 114 165                   | 56 272                      | 34 257                         | 3,39                 | 4,06               | 5,09              | 5,62                | 5,28                 | 3,49                       | 4,37               | 5,26              | 5,70                | 5,94                 |

**22. MERCADOS SECUNDARIOS DE VALORES**  
**A) Mercado de deuda en anotaciones en cuenta**

**22.15 Bonos y obligaciones del Estado no segregados**  
**Operaciones simultáneas al contado**  
**Importes negociados y tipos de interés**

Millones de euros y porcentajes

|               | Importes negociados  |              |                     |                      |                      |                     | Tipos de interés     |              |          |              |              |                            |              |          |              |              |
|---------------|----------------------|--------------|---------------------|----------------------|----------------------|---------------------|----------------------|--------------|----------|--------------|--------------|----------------------------|--------------|----------|--------------|--------------|
|               | Conjunto del mercado |              |                     |                      |                      |                     | Conjunto del mercado |              |          |              |              | Entre titulares de cuentas |              |          |              |              |
|               | Día a día            | Hasta un mes | De uno a tres meses | De tres a seis meses | De seis a doce meses | A más de doce meses | Día a día            | A una semana | A un mes | A tres meses | A seis meses | Día a día                  | A una semana | A un mes | A tres meses | A seis meses |
| 1             | 2                    | 3            | 4                   | 5                    | 6                    | 7                   | 8                    | 9            | 10       | 11           | 12           | 13                         | 14           | 15       | 16           |              |
| <b>05</b>     | 6 317 975            | 1 275 861    | 66 114              | 21 894               | 10 192               | 1 646               | 2,03                 | 2,04         | 2,05     | 2,08         | 2,12         | 2,03                       | 2,04         | 2,05     | 2,07         | 2,12         |
| <b>06</b>     | 6 644 988            | 1 145 046    | 80 362              | 21 235               | 11 141               | -                   | 2,75                 | 2,77         | 2,83     | 2,94         | 3,09         | 2,75                       | 2,77         | 2,82     | 2,93         | 3,09         |
| <b>07</b>     | 6 914 141            | 853 471      | 78 397              | 28 855               | 7 068                | 37                  | 3,78                 | 3,80         | 3,85     | 3,91         | 3,99         | 3,78                       | 3,80         | 3,85     | 3,90         | 3,99         |
| <b>08</b>     | 6 006 329            | 738 021      | 81 285              | 20 154               | 8 342                | 16                  | 3,71                 | 3,71         | 3,74     | 3,71         | 3,70         | 3,71                       | 3,71         | 3,74     | 3,71         | 3,71         |
| <b>09</b>     | 5 636 474            | 740 135      | 54 073              | 15 212               | 6 025                | 102                 | 0,61                 | 0,61         | 0,63     | 0,67         | 0,74         | 0,61                       | 0,61         | 0,63     | 0,67         | 0,73         |
| <b>10</b>     | 5 654 693            | 885 793      | 70 140              | 13 452               | 4 489                | -                   | 0,39                 | 0,49         | 0,56     | 0,72         | 0,80         | 0,39                       | 0,50         | 0,57     | 0,74         | 0,83         |
| <b>09 Jul</b> | 508 413              | 46 804       | 3 547               | 1 607                | 37                   | -                   | 0,26                 | 0,28         | 0,36     | 0,46         | 0,52         | 0,26                       | 0,28         | 0,36     | 0,45         | 0,53         |
| <b>Ago</b>    | 448 868              | 45 567       | 5 107               | 964                  | 53                   | -                   | 0,26                 | 0,25         | 0,29     | 0,41         | 0,49         | 0,26                       | 0,24         | 0,29     | 0,41         | 0,49         |
| <b>Sep</b>    | 501 064              | 45 988       | 3 339               | 269                  | 437                  | -                   | 0,29                 | 0,28         | 0,30     | 0,37         | 0,52         | 0,29                       | 0,28         | 0,30     | 0,38         | 0,52         |
| <b>Oct</b>    | 504 095              | 65 463       | 6 377               | 374                  | 1 808                | -                   | 0,27                 | 0,26         | 0,29     | 0,42         | 0,53         | 0,27                       | 0,26         | 0,30     | 0,43         | 0,53         |
| <b>Nov</b>    | 423 139              | 59 859       | 6 646               | 564                  | 937                  | 102                 | 0,31                 | 0,29         | 0,33     | 0,39         | 0,58         | 0,31                       | 0,30         | 0,33     | 0,41         | 0,58         |
| <b>Dic</b>    | 431 873              | 88 803       | 7 448               | 1 346                | 1 079                | -                   | 0,27                 | 0,29         | 0,32     | 0,40         | 0,56         | 0,27                       | 0,29         | 0,32     | 0,40         | 0,40         |
| <b>10 Ene</b> | 414 013              | 67 278       | 13 070              | 2 514                | 1 879                | -                   | 0,26                 | 0,24         | 0,29     | 0,31         | 0,43         | 0,26                       | 0,24         | 0,29     | 0,31         | 0,43         |
| <b>Feb</b>    | 510 117              | 67 282       | 4 508               | 760                  | 47                   | -                   | 0,27                 | 0,25         | 0,30     | 0,36         | 0,54         | 0,27                       | 0,25         | 0,31     | 0,36         | 0,64         |
| <b>Mar</b>    | 514 185              | 104 656      | 4 209               | 1 604                | 335                  | -                   | 0,26                 | 0,25         | 0,29     | 0,36         | 0,47         | 0,26                       | 0,24         | 0,29     | 0,36         | 0,47         |
| <b>Abr</b>    | 503 378              | 71 978       | 6 592               | 2 093                | 538                  | -                   | 0,26                 | 0,22         | 0,27     | 0,33         | 0,47         | 0,26                       | 0,22         | 0,27     | 0,33         | 0,47         |
| <b>May</b>    | 501 639              | 82 883       | 6 904               | 2 197                | 55                   | -                   | 0,30                 | 0,28         | 0,37     | 0,53         | 0,76         | 0,30                       | 0,29         | 0,38     | 0,50         | 0,76         |
| <b>Jun</b>    | 453 854              | 78 231       | 1 818               | 28                   | 109                  | -                   | 0,41                 | 0,54         | 0,70     | 0,96         | 0,28         | 0,42                       | 0,57         | 0,72     | 0,97         | 0,28         |
| <b>Jul</b>    | 480 996              | 66 456       | 2 071               | 574                  | 247                  | -                   | 0,41                 | 0,70         | 0,74     | 0,96         | 1,12         | 0,41                       | 0,71         | 0,78     | 0,99         | 1,12         |
| <b>Ago</b>    | 432 332              | 80 041       | 8 684               | 279                  | 1                    | -                   | 0,33                 | 0,58         | 0,63     | 0,85         | 0,99         | 0,33                       | 0,58         | 0,65     | 0,85         | 0,99         |
| <b>Sep</b>    | 475 339              | 64 681       | 4 793               | 2 711                | 594                  | -                   | 0,37                 | 0,46         | 0,54     | 0,78         | 0,90         | 0,37                       | 0,46         | 0,55     | 0,82         | 1,15         |
| <b>Oct</b>    | 450 957              | 70 051       | 2 407               | 171                  | 121                  | -                   | 0,64                 | 0,75         | 0,77     | 1,06         | 1,40         | 0,64                       | 0,76         | 0,78     | 1,11         | 1,40         |
| <b>Nov</b>    | 504 942              | 58 651       | 10 762              | 291                  | 512                  | -                   | 0,56                 | 0,75         | 0,79     | 0,89         | 1,40         | 0,56                       | 0,76         | 0,79     | 0,90         | 1,40         |
| <b>Dic</b>    | 412 942              | 73 604       | 4 321               | 230                  | 51                   | -                   | 0,56                 | 0,82         | 0,97     | 1,25         | -            | 0,57                       | 0,85         | 1,00     | 1,31         | -            |
| <b>11 Ene</b> | 429 504              | 70 441       | 8 378               | 914                  | 205                  | -                   | 0,58                 | 0,73         | 0,92     | 1,12         | 1,39         | 0,58                       | 0,74         | 0,95     | 1,15         | 1,39         |
| <b>Feb</b>    | 456 160              | 44 825       | 9 892               | 600                  | 460                  | -                   | 0,65                 | 0,75         | 0,86     | 0,98         | 1,50         | 0,65                       | 0,76         | 0,90     | 1,05         | 1,50         |

**22. MERCADOS SECUNDARIOS DE VALORES**  
**A) Mercado de deuda en anotaciones en cuenta**

**22.16 Bonos y obligaciones del Estado no segregados**  
**Operaciones con pacto de recompra**  
**Importes negociados y tipos de interés**

Millones de euros y porcentajes

|               | Importes negociados  |              |                     |                      |                      |                     | Tipos de interés     |              |          |              |              |                            |              |          |              |              |
|---------------|----------------------|--------------|---------------------|----------------------|----------------------|---------------------|----------------------|--------------|----------|--------------|--------------|----------------------------|--------------|----------|--------------|--------------|
|               | Conjunto del mercado |              |                     |                      |                      |                     | Conjunto del mercado |              |          |              |              | Entre titulares de cuentas |              |          |              |              |
|               | Día a día            | Hasta un mes | De uno a tres meses | De tres a seis meses | De seis a doce meses | A más de doce meses | Día a día            | A una semana | A un mes | A tres meses | A seis meses | Día a día                  | A una semana | A un mes | A tres meses | A seis meses |
| 1             | 2                    | 3            | 4                   | 5                    | 6                    | 7                   | 8                    | 9            | 10       | 11           | 12           | 13                         | 14           | 15       | 16           |              |
| <b>05</b>     | 8 573 850            | 853 365      | 27 855              | 10 413               | 1 540                | 399                 | 2,00                 | 2,01         | 1,98     | 2,06         | 2,15         | 1,99                       | 2,02         | 2,02     | -            | 2,07         |
| <b>06</b>     | 8 814 616            | 783 190      | 27 964              | 10 806               | 1 585                | 324                 | 2,71                 | 2,70         | 2,74     | 2,87         | 3,11         | 2,50                       | -            | -        | -            | -            |
| <b>07</b>     | 8 786 896            | 616 721      | 26 777              | 13 949               | 2 036                | 324                 | 3,73                 | 3,72         | 3,78     | 3,87         | 4,01         | -                          | -            | -        | -            | -            |
| <b>08</b>     | 7 444 969            | 492 913      | 26 976              | 11 241               | 1 116                | 66                  | 3,67                 | 3,66         | 3,66     | 3,76         | 3,85         | -                          | -            | -        | -            | -            |
| <b>09</b>     | 5 697 686            | 382 468      | 13 316              | 3 418                | 1 240                | 63                  | 0,60                 | 0,60         | 0,61     | 0,77         | 0,83         | -                          | -            | -        | -            | -            |
| <b>10</b>     | 3 728 173            | 228 746      | 7 864               | 1 940                | 602                  | -                   | 0,42                 | 0,50         | 0,62     | 0,83         | 1,00         | -                          | -            | -        | -            | -            |
| <b>09 Jul</b> | 419 639              | 16 223       | 1 814               | 522                  | 229                  | 5                   | 0,25                 | 0,28         | 0,34     | 0,49         | 0,76         | -                          | -            | -        | -            | -            |
| <b>Ago</b>    | 428 554              | 11 661       | 641                 | 293                  | 49                   | -                   | 0,25                 | 0,24         | 0,31     | 0,63         | 0,49         | -                          | -            | -        | -            | -            |
| <b>Sep</b>    | 408 267              | 15 474       | 1 214               | 122                  | 36                   | -                   | 0,29                 | 0,28         | 0,30     | 0,47         | 0,44         | -                          | -            | -        | -            | -            |
| <b>Oct</b>    | 368 797              | 29 273       | 747                 | 412                  | 41                   | 0                   | 0,27                 | 0,28         | 0,32     | 0,41         | 0,49         | -                          | -            | -        | -            | -            |
| <b>Nov</b>    | 382 993              | 23 545       | 1 508               | 111                  | 36                   | -                   | 0,31                 | 0,29         | 0,33     | 0,65         | 0,55         | -                          | -            | -        | -            | -            |
| <b>Dic</b>    | 344 104              | 30 856       | 937                 | 264                  | 15                   | -                   | 0,27                 | 0,29         | 0,34     | 0,70         | 0,67         | -                          | -            | -        | -            | -            |
| <b>10 Ene</b> | 312 576              | 27 181       | 755                 | 249                  | 17                   | -                   | 0,26                 | 0,26         | 0,33     | 0,56         | 0,46         | -                          | -            | -        | -            | -            |
| <b>Feb</b>    | 411 184              | 13 981       | 709                 | 187                  | 78                   | -                   | 0,26                 | 0,26         | 0,33     | 0,45         | 0,50         | -                          | -            | -        | -            | -            |
| <b>Mar</b>    | 417 217              | 34 144       | 956                 | 121                  | 47                   | -                   | 0,26                 | 0,27         | 0,32     | 0,49         | 0,50         | -                          | -            | -        | -            | -            |
| <b>Abr</b>    | 355 206              | 11 576       | 661                 | 176                  | 18                   | -                   | 0,27                 | 0,26         | 0,35     | 0,51         | 0,57         | -                          | -            | -        | -            | -            |
| <b>May</b>    | 331 814              | 12 872       | 414                 | 249                  | 62                   | -                   | 0,35                 | 0,34         | 0,43     | 0,55         | 0,61         | -                          | -            | -        | -            | -            |
| <b>Jun</b>    | 302 165              | 19 131       | 648                 | 149                  | 17                   | -                   | 0,49                 | 0,64         | 0,84     | 1,11         | 1,27         | -                          | -            | -        | -            | -            |
| <b>Jul</b>    | 293 594              | 12 128       | 1 623               | 328                  | 110                  | -                   | 0,46                 | 0,74         | 0,86     | 1,05         | 1,17         | -                          | -            | -        | -            | -            |
| <b>Ago</b>    | 286 495              | 10 105       | 218                 | 140                  | 48                   | -                   | 0,36                 | 0,61         | 0,81     | 1,02         | 1,26         | -                          | -            | -        | -            | -            |
| <b>Sep</b>    | 290 996              | 15 387       | 405                 | 95                   | 15                   | -                   | 0,40                 | 0,47         | 0,60     | 1,20         | 1,80         | -                          | -            | -        | -            | -            |
| <b>Oct</b>    | 224 715              | 30 139       | 635                 | 66                   | 110                  | -                   | 0,67                 | 0,72         | 0,80     | 1,00         | 0,90         | -                          | -            | -        | -            | -            |
| <b>Nov</b>    | 242 011              | 13 273       | 367                 | 69                   | 67                   | -                   | 0,56                 | 0,70         | 0,79     | 1,05         | 0,98         | -                          | -            | -        | -            | -            |
| <b>Dic</b>    | 260 201              | 28 830       | 472                 | 111                  | 14                   | -                   | 0,66                 | 0,73         | 0,91     | 0,99         | 1,98         | -                          | -            | -        | -            | -            |
| <b>11 Ene</b> | 262 706              | 20 313       | 274                 | 160                  | 66                   | -                   | 0,63                 | 0,69         | 0,91     | 1,45         | 1,35         | -                          | -            | -        | -            | -            |
| <b>Feb</b>    | 274 487              | 8 414        | 288                 | 79                   | 5                    | -                   | 0,68                 | 0,74         | 0,89     | 1,38         | 2,05         | -                          | -            | -        | -            | -            |

**22. MERCADOS SECUNDARIOS DE VALORES**  
**A) Mercado de deuda en anotaciones en cuenta**

**22.17 Bonos y obligaciones del Estado no segregados**  
**Índices de rendimiento y estadísticos complementarios**

Base diciembre 1987 = 100

|        | Índices de Rendimiento |                   |                     | Estadísticos de riesgo esperado |          |              |                   |            |
|--------|------------------------|-------------------|---------------------|---------------------------------|----------|--------------|-------------------|------------|
|        | Total                  | Índice de precios | Índice de intereses | Plazos                          |          | Variabilidad | Semielasticidades |            |
|        |                        |                   |                     | Vida media                      | Duración |              | Sensibilidad      | Convexidad |
| 1      | 2                      | 3                 | 4                   | 5                               | 6        | 7            | 8                 |            |
| 04     | 546,46                 | 141,99            | 384,84              | 7,84                            | 5,81     | -6,65        | -5,61             | 0,646      |
| 05     | 573,72                 | 142,30            | 403,18              | 7,82                            | 5,82     | -6,93        | -5,63             | 0,667      |
| 06     | 577,02                 | 136,02            | 424,23              | 7,77                            | 5,74     | -6,49        | -5,52             | 0,636      |
| 07     | 588,78                 | 131,83            | 446,62              | 7,02                            | 3,86     | -4,05        | -3,70             | 0,368      |
| 08     | 643,51                 | 136,64            | 470,96              | 7,30                            | 5,40     | -6,14        | -5,21             | 0,582      |
| 09     | 674,29                 | 136,52            | 493,92              | 7,12                            | 5,18     | -5,81        | -5,00             | 0,561      |
| 09 Jul | 663,20                 | 136,96            | 484,24              | 7,61                            | 5,63     | -6,18        | -5,43             | 0,613      |
| 09 Ago | 671,79                 | 138,24            | 485,97              | 7,58                            | 5,61     | -6,32        | -5,42             | 0,620      |
| 09 Sep | 673,75                 | 138,07            | 487,99              | 7,37                            | 5,43     | -6,11        | -5,25             | 0,593      |
| 09 Oct | 673,42                 | 137,44            | 489,97              | 7,28                            | 5,35     | -6,00        | -5,17             | 0,582      |
| 09 Nov | 676,99                 | 137,64            | 491,86              | 7,23                            | 5,30     | -5,99        | -5,12             | 0,578      |
| 09 Dic | 674,29                 | 136,52            | 493,92              | 7,12                            | 5,18     | -5,81        | -5,00             | 0,561      |
| 10 Ene | 674,69                 | 136,05            | 495,91              | 7,18                            | 5,27     | -5,80        | -5,08             | 0,579      |
| 10 Feb | 678,79                 | 136,40            | 497,66              | 7,05                            | 5,16     | -5,72        | -4,98             | 0,564      |
| 10 Mar | 686,54                 | 137,40            | 499,66              | 7,01                            | 5,11     | -5,77        | -4,94             | 0,566      |
| 10 Abr | 676,77                 | 134,85            | 501,87              | 6,89                            | 4,98     | -5,49        | -4,80             | 0,544      |
| 10 May | 672,59                 | 133,44            | 504,05              | 6,76                            | 4,85     | -5,27        | -4,66             | 0,523      |
| 10 Jun | 663,18                 | 130,96            | 506,41              | 6,59                            | 4,69     | -4,97        | -4,49             | 0,498      |
| 10 Jul | 682,73                 | 134,42            | 507,90              | 6,65                            | 4,87     | -5,28        | -4,69             | 0,534      |
| 10 Ago | 688,02                 | 134,92            | 509,94              | 7,37                            | 5,35     | -5,89        | -5,16             | 0,603      |
| 10 Sep | 683,51                 | 133,47            | 512,10              | 7,24                            | 5,22     | -5,67        | -5,02             | 0,583      |
| 10 Oct | 689,74                 | 134,18            | 514,04              | 8,22                            | 5,85     | -6,44        | -5,63             | 0,680      |
| 10 Nov | 650,13                 | 125,75            | 517,01              | 7,82                            | 5,44     | -5,44        | -5,18             | 0,593      |
| 10 Dic | 647,73                 | 124,72            | 519,33              | 7,69                            | 5,31     | -5,24        | -5,04             | 0,573      |
| 11 Ene | 655,39                 | 125,68            | 521,46              | 7,58                            | 5,33     | -5,22        | -5,07             | 0,578      |
| 11 Feb | 658,85                 | 125,86            | 523,48              | 7,49                            | 5,25     | -5,18        | -5,00             | 0,569      |

**22. MERCADOS SECUNDARIOS DE VALORES**  
**A) Mercado de deuda en anotaciones en cuenta**

**22.18 Principales y cupones de deuda segregada del Estado**  
**Importes negociados**

Millones de euros

|        | Conjunto del mercado |                                |                             |                                   |                                    |                                 | Entre titulares de cuentas |                                |                             |                                   |                                    |                                 |
|--------|----------------------|--------------------------------|-----------------------------|-----------------------------------|------------------------------------|---------------------------------|----------------------------|--------------------------------|-----------------------------|-----------------------------------|------------------------------------|---------------------------------|
|        | Total                | Operaciones simples al contado | Operaciones simples a plazo | Operaciones con pacto de recompra | Operaciones simultáneas al contado | Operaciones simultáneas a plazo | Total                      | Operaciones simples al contado | Operaciones simples a plazo | Operaciones con pacto de recompra | Operaciones simultáneas al contado | Operaciones simultáneas a plazo |
|        | 1                    | 2                              | 3                           | 4                                 | 5                                  | 6                               | 7                          | 8                              | 9                           | 10                                | 11                                 | 12                              |
| 07     | 324 448              | 17 197                         | 3 371                       | 294 969                           | 8 849                              | 62                              | 9 230                      | 3 617                          | 137                         | -                                 | 5 414                              | 62                              |
| 08     | 544 609              | 23 819                         | 7 751                       | 497 241                           | 15 286                             | 513                             | 11 709                     | 3 027                          | 1 451                       | -                                 | 6 718                              | 513                             |
| 09     | 471 395              | 21 793                         | 7 157                       | 439 645                           | 2 490                              | 309                             | 4 978                      | 2 100                          | 117                         | -                                 | 2 452                              | 309                             |
| 10     | 262 782              | 36 635                         | 10 383                      | 213 778                           | 1 737                              | 250                             | 12 997                     | 8 530                          | 2 537                       | -                                 | 1 679                              | 250                             |
| 09 Jul | 41 649               | 1 464                          | 723                         | 39 194                            | 268                                | -                               | 317                        | 67                             | -                           | -                                 | 250                                | -                               |
| 09 Ago | 39 301               | 1 489                          | 588                         | 36 988                            | 236                                | -                               | 361                        | 125                            | -                           | -                                 | 236                                | -                               |
| 09 Sep | 42 050               | 2 873                          | 536                         | 38 616                            | 25                                 | -                               | 259                        | 236                            | -                           | -                                 | 23                                 | -                               |
| 09 Oct | 35 891               | 1 762                          | 579                         | 33 488                            | 63                                 | -                               | 518                        | 375                            | 81                          | -                                 | 63                                 | -                               |
| 09 Nov | 34 420               | 1 587                          | 416                         | 32 414                            | 3                                  | -                               | 109                        | 107                            | -                           | -                                 | 3                                  | -                               |
| 09 Dic | 27 666               | 1 733                          | 366                         | 25 138                            | 428                                | -                               | 792                        | 363                            | -                           | -                                 | 428                                | -                               |
| 10 Ene | 30 518               | 2 273                          | 1 011                       | 27 127                            | 106                                | -                               | 682                        | 501                            | 78                          | -                                 | 104                                | -                               |
| 10 Feb | 6 678                | 1 977                          | 539                         | 4 087                             | 75                                 | -                               | 531                        | 291                            | 179                         | -                                 | 61                                 | -                               |
| 10 Mar | 15 083               | 1 483                          | 853                         | 12 610                            | 137                                | -                               | 317                        | 166                            | 15                          | -                                 | 137                                | -                               |
| 10 Abr | 20 540               | 1 651                          | 741                         | 18 131                            | 17                                 | -                               | 426                        | 403                            | 6                           | -                                 | 17                                 | -                               |
| 10 May | 23 948               | 2 791                          | 1 582                       | 19 574                            | 2                                  | -                               | 909                        | 461                            | 446                         | -                                 | 2                                  | -                               |
| 10 Jun | 23 120               | 3 814                          | 927                         | 18 050                            | 329                                | -                               | 1 015                      | 608                            | 77                          | -                                 | 329                                | -                               |
| 10 Jul | 22 608               | 2 903                          | 812                         | 18 640                            | 4                                  | 250                             | 1 220                      | 666                            | 300                         | -                                 | 4                                  | 250                             |
| 10 Ago | 22 323               | 1 665                          | 467                         | 20 189                            | 2                                  | -                               | 207                        | 204                            | -                           | -                                 | 2                                  | -                               |
| 10 Sep | 23 387               | 3 959                          | 503                         | 18 558                            | 367                                | -                               | 2 459                      | 1 986                          | 106                         | -                                 | 367                                | -                               |
| 10 Oct | 25 409               | 6 302                          | 928                         | 17 958                            | 221                                | -                               | 2 274                      | 1 382                          | 672                         | -                                 | 221                                | -                               |
| 10 Nov | 24 969               | 5 508                          | 1 450                       | 17 924                            | 87                                 | -                               | 2 223                      | 1 520                          | 658                         | -                                 | 46                                 | -                               |
| 10 Dic | 24 201               | 2 308                          | 571                         | 20 931                            | 391                                | -                               | 733                        | 342                            | 0                           | -                                 | 391                                | -                               |
| 11 Ene | 23 377               | 2 707                          | 325                         | 19 235                            | 1 111                              | -                               | 1 502                      | 335                            | 71                          | -                                 | 1 096                              | -                               |
| 11 Feb | 24 965               | 4 903                          | 82                          | 18 763                            | 1 217                              | -                               | 2 334                      | 1 084                          | 32                          | -                                 | 1 217                              | -                               |

**22. MERCADOS SECUNDARIOS DE VALORES**  
**A) Mercado de deuda en anotaciones en cuenta**

**22.19 Principales y cupones de deuda segregada del Estado**  
**Operaciones simples al contado**  
**Importes negociados y tipos de interés**

Millones de euros y porcentajes

|               | Importes negociados  |                   |                    |                       |                       |                     |                       |                          | Tipos de interés     |              |             |               |                |                            |              |             |               |                |
|---------------|----------------------|-------------------|--------------------|-----------------------|-----------------------|---------------------|-----------------------|--------------------------|----------------------|--------------|-------------|---------------|----------------|----------------------------|--------------|-------------|---------------|----------------|
|               | Conjunto del mercado |                   |                    |                       |                       |                     |                       |                          | Conjunto del mercado |              |             |               |                | Entre titulares de cuentas |              |             |               |                |
|               | Hasta un año         | De uno a dos años | De dos a tres años | De tres a cuatro años | De cuatro a seis años | De seis a diez años | De diez a veinte años | De veinte a treinta años | A tres años          | A cinco años | A diez años | A quince años | A treinta años | A tres años                | A cinco años | A diez años | A quince años | A treinta años |
| 1             | 2                    | 3                 | 4                  | 5                     | 6                     | 7                   | 8                     | 9                        | 10                   | 11           | 12          | 13            | 14             | 15                         | 16           | 17          | 18            |                |
| <b>07</b>     | 987                  | 658               | 988                | 705                   | 2 374                 | 1 290               | 1 238                 | 8 958                    | 4,13                 | 4,16         | 4,41        | 4,44          | 4,56           | 4,14                       | 4,22         | 4,32        | 4,33          | 4,63           |
| <b>08</b>     | 1 703                | 1 461             | 989                | 1 239                 | 1 559                 | 2 900               | 2 606                 | 11 362                   | 3,84                 | 4,06         | 4,46        | 4,72          | 4,70           | 3,96                       | 4,01         | 4,54        | 4,60          | 4,89           |
| <b>09</b>     | 934                  | 861               | 1 846              | 1 948                 | 1 176                 | 4 653               | 5 665                 | 4 710                    | 2,24                 | 3,14         | 4,16        | 4,64          | 4,65           | 2,25                       | 3,05         | 4,11        | 4,55          | 4,62           |
| <b>10</b>     | 1 642                | 3 035             | 2 215              | 2 782                 | 2 956                 | 5 544               | 7 580                 | 10 882                   | 2,69                 | 3,41         | 4,47        | 5,00          | 5,22           | 2,63                       | 3,41         | 4,48        | 5,27          | 5,26           |
| <b>09 Jul</b> | 42                   | 8                 | 125                | 115                   | 33                    | 441                 | 436                   | 264                      | 2,05                 | 2,92         | -           | -             | 4,69           | 2,20                       | -            | -           | -             | -              |
| <b>Ago</b>    | 85                   | 71                | 131                | 110                   | 104                   | 265                 | 476                   | 247                      | 2,20                 | 3,17         | 3,95        | 4,27          | 4,76           | 2,24                       | 2,79         | -           | -             | 4,27           |
| <b>Sep</b>    | 57                   | 176               | 59                 | 252                   | 61                    | 682                 | 491                   | 1 096                    | 2,04                 | 2,62         | 5,05        | 5,12          | 4,64           | 2,06                       | 2,76         | -           | -             | 4,53           |
| <b>Oct</b>    | 33                   | 65                | 88                 | 217                   | 35                    | 504                 | 592                   | 228                      | 2,20                 | 2,80         | 3,85        | 4,52          | 4,45           | 2,05                       | -            | -           | -             | 4,53           |
| <b>Nov</b>    | 60                   | 189               | 64                 | 191                   | 90                    | 479                 | 375                   | 139                      | 2,02                 | 2,90         | 4,01        | 4,59          | 4,68           | -                          | 2,62         | 4,02        | -             | 4,67           |
| <b>Dic</b>    | 175                  | 119               | 137                | 180                   | 212                   | 214                 | 357                   | 339                      | 2,05                 | 2,94         | 4,01        | 4,61          | 4,64           | 2,09                       | 2,66         | 4,10        | -             | 4,67           |
| <b>10 Ene</b> | 185                  | 119               | 115                | 363                   | 187                   | 674                 | 360                   | 268                      | 2,28                 | 3,01         | 4,17        | 5,00          | 4,96           | 2,27                       | 3,00         | 4,16        | -             | 4,96           |
| <b>Feb</b>    | 85                   | 343               | 189                | 255                   | 252                   | 308                 | 403                   | 143                      | 2,43                 | 3,26         | 4,38        | 4,84          | 4,81           | 2,50                       | -            | 4,16        | -             | 4,82           |
| <b>Mar</b>    | 118                  | 281               | 41                 | 212                   | 90                    | 288                 | 366                   | 87                       | 2,12                 | 3,09         | 4,08        | 4,54          | 4,88           | 1,93                       | 2,80         | -           | -             | -              |
| <b>Abr</b>    | 24                   | 88                | 209                | 201                   | 189                   | 452                 | 422                   | 66                       | 2,05                 | 3,08         | 3,99        | 4,60          | 4,92           | 2,09                       | -            | -           | -             | 5,00           |
| <b>May</b>    | 66                   | 254               | 227                | 223                   | 347                   | 540                 | 471                   | 664                      | 2,37                 | 3,12         | 4,30        | 4,87          | 5,17           | 2,25                       | 3,07         | 4,42        | -             | -              |
| <b>Jun</b>    | 125                  | 203               | 210                | 174                   | 345                   | 498                 | 791                   | 1 468                    | 3,26                 | 3,46         | 4,75        | 4,98          | 5,62           | 3,24                       | 3,63         | 4,68        | 5,27          | 5,62           |
| <b>Jul</b>    | 206                  | 231               | 143                | 203                   | 250                   | 501                 | 581                   | 788                      | 2,93                 | 3,45         | 4,63        | 5,16          | 5,38           | 3,06                       | 3,66         | 4,42        | 4,97          | 5,34           |
| <b>Ago</b>    | 148                  | 250               | 265                | 111                   | 117                   | 335                 | 192                   | 247                      | 2,46                 | 3,25         | 4,34        | 4,69          | 5,15           | 2,39                       | 3,26         | 4,12        | -             | -              |
| <b>Sep</b>    | 95                   | 149               | 159                | 175                   | 199                   | 276                 | 897                   | 2 009                    | 2,56                 | 3,28         | 4,31        | 4,87          | 5,11           | 2,73                       | 3,22         | 4,22        | 4,75          | 5,15           |
| <b>Oct</b>    | 214                  | 278               | 263                | 379                   | 365                   | 828                 | 1 327                 | 2 648                    | 2,46                 | 3,22         | 4,19        | 4,78          | 5,05           | 2,42                       | 3,35         | 4,45        | -             | 5,09           |
| <b>Nov</b>    | 256                  | 550               | 194                | 354                   | 297                   | 568                 | 1 364                 | 1 925                    | 3,32                 | 4,18         | 4,83        | 5,71          | 5,64           | -                          | 3,63         | -           | -             | -              |
| <b>Dic</b>    | 120                  | 291               | 199                | 133                   | 317                   | 276                 | 406                   | 567                      | 4,02                 | 4,54         | 5,70        | 5,98          | 5,96           | 4,11                       | 4,48         | 5,63        | 6,09          | 6,03           |
| <b>11 Ene</b> | 321                  | 97                | 202                | 191                   | 257                   | 536                 | 514                   | 589                      | 3,78                 | 4,53         | 5,49        | 6,22          | 5,71           | 3,81                       | 4,64         | 5,59        | 6,13          | -              |
| <b>Feb</b>    | 241                  | 389               | 137                | 383                   | 339                   | 516                 | 1 104                 | 1 794                    | 3,22                 | 4,65         | 5,55        | 6,11          | 6,05           | 3,67                       | 4,58         | 5,33        | 5,92          | 6,11           |

**22. MERCADOS SECUNDARIOS DE VALORES**  
**A) Mercado de deuda en anotaciones en cuenta**

**22.20 Principales y cupones de deuda segregada del Estado**  
**Operaciones simultáneas al contado**  
**Importes negociados y tipos de interés**

Millones de euros y porcentajes

|               | Importes negociados  |              |                     |                      |                      |                     | Tipos de interés     |              |          |              |              |                            |              |          |              |              |
|---------------|----------------------|--------------|---------------------|----------------------|----------------------|---------------------|----------------------|--------------|----------|--------------|--------------|----------------------------|--------------|----------|--------------|--------------|
|               | Conjunto del mercado |              |                     |                      |                      |                     | Conjunto del mercado |              |          |              |              | Entre titulares de cuentas |              |          |              |              |
|               | Día a día            | Hasta un mes | De uno a tres meses | De tres a seis meses | De seis a doce meses | A más de doce meses | Día a día            | A una semana | A un mes | A tres meses | A seis meses | Día a día                  | A una semana | A un mes | A tres meses | A seis meses |
| 1             | 2                    | 3            | 4                   | 5                    | 6                    | 7                   | 8                    | 9            | 10       | 11           | 12           | 13                         | 14           | 15       | 16           |              |
| <b>07</b>     | 4 509                | 3 698        | 635                 | 0                    | -                    | 6                   | 3,34                 | 2,90         | 3,27     | -            | 4,00         | 3,31                       | 2,56         | 3,27     | -            | 4,00         |
| <b>08</b>     | 7 619                | 5 721        | 1 525               | 194                  | 226                  | -                   | 3,29                 | 3,72         | 3,70     | 3,74         | 3,42         | 3,13                       | 3,70         | 3,70     | 3,19         | 3,42         |
| <b>09</b>     | 5                    | 764          | 924                 | 318                  | 478                  | -                   | 0,36                 | 0,34         | 0,26     | 0,45         | 0,90         | 0,36                       | 0,34         | 0,26     | 0,45         | 0,90         |
| <b>10</b>     | 278                  | 297          | 657                 | 472                  | -                    | 34                  | 0,18                 | 0,26         | 0,31     | 1,34         | 0,72         | 0,18                       | 0,26         | 0,31     | 1,34         | 0,72         |
| <b>09 Jul</b> | -                    | 249          | 0                   | 18                   | -                    | -                   | -                    | 0,30         | 0,15     | 0,45         | -            | -                          | 0,30         | 0,15     | 0,45         | -            |
| <b>Ago</b>    | -                    | 10           | 226                 | -                    | -                    | -                   | -                    | 0,23         | -        | -            | -            | -                          | 0,23         | -        | -            | -            |
| <b>Sep</b>    | 0                    | 22           | 3                   | -                    | -                    | -                   | 0,53                 | -            | -        | -            | -            | 0,53                       | -            | -        | -            | -            |
| <b>Oct</b>    | 0                    | 62           | 0                   | -                    | -                    | -                   | -                    | -            | 0,10     | -            | 0,45         | -                          | -            | 0,10     | 0,45         | -            |
| <b>Nov</b>    | 0                    | 3            | -                   | -                    | -                    | -                   | 0,10                 | 0,33         | 0,10     | -            | -            | 0,10                       | 0,33         | 0,10     | -            | -            |
| <b>Dic</b>    | -                    | 0            | 129                 | 281                  | 18                   | -                   | -                    | -            | 0,10     | -            | -            | -                          | -            | 0,10     | -            | -            |
| <b>10 Ene</b> | 6                    | 3            | -                   | 98                   | -                    | -                   | 0,14                 | 0,26         | 0,25     | -            | 0,72         | 0,13                       | 0,26         | 0,25     | -            | 0,72         |
| <b>Feb</b>    | 61                   | 0            | 2                   | 11                   | -                    | -                   | 0,15                 | -            | 0,10     | -            | -            | 0,15                       | -            | 0,10     | -            | -            |
| <b>Mar</b>    | 8                    | 0            | 128                 | -                    | -                    | -                   | -                    | -            | 0,10     | -            | -            | -                          | -            | 0,10     | -            | -            |
| <b>Abr</b>    | 17                   | 0            | -                   | 0                    | -                    | -                   | 0,10                 | -            | 0,10     | -            | -            | 0,10                       | -            | 0,10     | -            | -            |
| <b>May</b>    | 1                    | 0            | -                   | -                    | -                    | -                   | -                    | -            | 0,10     | -            | -            | -                          | -            | 0,10     | -            | -            |
| <b>Jun</b>    | 15                   | 0            | 315                 | -                    | -                    | -                   | 0,12                 | -            | 0,10     | -            | -            | 0,12                       | -            | 0,10     | -            | -            |
| <b>Jul</b>    | 4                    | 0            | -                   | -                    | -                    | -                   | 0,10                 | -            | -        | -            | -            | 0,10                       | -            | -        | -            | -            |
| <b>Ago</b>    | 2                    | -            | -                   | -                    | -                    | -                   | 0,10                 | -            | -        | -            | -            | 0,10                       | -            | -        | -            | -            |
| <b>Sep</b>    | 1                    | -            | 11                  | 355                  | -                    | -                   | 0,20                 | -            | -        | -            | -            | 0,20                       | -            | -        | -            | -            |
| <b>Oct</b>    | 20                   | -            | 201                 | -                    | -                    | -                   | 0,50                 | -            | -        | 1,34         | -            | 0,50                       | -            | -        | 1,34         | -            |
| <b>Nov</b>    | 36                   | 10           | -                   | 7                    | -                    | 34                  | 0,20                 | -            | -        | -            | -            | 0,20                       | -            | -        | -            | -            |
| <b>Dic</b>    | 107                  | 284          | -                   | -                    | -                    | -                   | 0,15                 | -            | 1,40     | -            | -            | 0,15                       | -            | 1,40     | -            | -            |
| <b>11 Ene</b> | 0                    | -            | 1 096               | 9                    | 6                    | -                   | 0,25                 | -            | -        | 1,45         | -            | 0,25                       | -            | -        | 1,45         | -            |
| <b>Feb</b>    | -                    | 1 217        | -                   | -                    | -                    | -                   | -                    | 0,61         | -        | -            | -            | -                          | 0,61         | -        | -            | -            |

**22. MERCADOS SECUNDARIOS DE VALORES**  
**A) Mercado de deuda en anotaciones en cuenta**

**22.21 Principales y cupones de deuda segregada del Estado**  
**Operaciones con pacto de recompra**  
**Importes negociados y tipos de interés**

Millones de euros y porcentajes

|               | Importes negociados  |              |                     |                      |                      |                     | Tipos de interés     |              |          |              |              |                            |              |          |              |              |
|---------------|----------------------|--------------|---------------------|----------------------|----------------------|---------------------|----------------------|--------------|----------|--------------|--------------|----------------------------|--------------|----------|--------------|--------------|
|               | Conjunto del mercado |              |                     |                      |                      |                     | Conjunto del mercado |              |          |              |              | Entre titulares de cuentas |              |          |              |              |
|               | Día a día            | Hasta un mes | De uno a tres meses | De tres a seis meses | De seis a doce meses | A más de doce meses | Día a día            | A una semana | A un mes | A tres meses | A seis meses | Día a día                  | A una semana | A un mes | A tres meses | A seis meses |
| 1             | 2                    | 3            | 4                   | 5                    | 6                    | 7                   | 8                    | 9            | 10       | 11           | 12           | 13                         | 14           | 15       | 16           |              |
| <b>07</b>     | 283 591              | 11 026       | 87                  | 71                   | 37                   | 156                 | 3,74                 | 3,75         | 3,74     | 3,50         | 3,92         | -                          | -            | -        | -            | -            |
| <b>08</b>     | 482 825              | 13 828       | 115                 | 118                  | 142                  | 213                 | 3,67                 | 3,72         | 3,69     | 3,57         | 3,45         | -                          | -            | -        | -            | -            |
| <b>09</b>     | 424 973              | 14 255       | 74                  | 17                   | 39                   | 288                 | 0,61                 | 0,61         | 0,64     | 0,66         | 0,87         | -                          | -            | -        | -            | -            |
| <b>10</b>     | 203 617              | 9 910        | 71                  | 17                   | 39                   | 123                 | 0,43                 | 0,55         | 0,58     | 0,71         | 1,52         | -                          | -            | -        | -            | -            |
| <b>09 Jul</b> | 38 791               | 373          | 11                  | 2                    | 1                    | 16                  | 0,25                 | 0,29         | 0,30     | -            | -            | -                          | -            | -        | -            | -            |
| <b>Ago</b>    | 36 742               | 235          | 3                   | 6                    | -                    | 3                   | 0,25                 | 0,25         | 0,25     | -            | -            | -                          | -            | -        | -            | -            |
| <b>Sep</b>    | 38 299               | 276          | 19                  | 1                    | 2                    | 19                  | 0,30                 | 0,29         | 0,27     | 0,35         | -            | -                          | -            | -        | -            | -            |
| <b>Oct</b>    | 31 657               | 1 790        | 1                   | -                    | 5                    | 35                  | 0,29                 | 0,29         | 0,30     | 0,40         | -            | -                          | -            | -        | -            | -            |
| <b>Nov</b>    | 32 062               | 310          | 3                   | 2                    | 0                    | 38                  | 0,32                 | 0,31         | 0,31     | 0,41         | 1,09         | -                          | -            | -        | -            | -            |
| <b>Dic</b>    | 23 547               | 1 495        | 14                  | 2                    | 20                   | 60                  | 0,28                 | 0,30         | 0,29     | 0,44         | -            | -                          | -            | -        | -            | -            |
| <b>10 Ene</b> | 25 372               | 1 707        | 1                   | -                    | 26                   | 21                  | 0,26                 | 0,27         | 0,33     | 0,29         | -            | -                          | -            | -        | -            | -            |
| <b>Feb</b>    | 3 873                | 173          | 2                   | 1                    | 2                    | 36                  | 0,26                 | 0,29         | 0,31     | 0,40         | -            | -                          | -            | -        | -            | -            |
| <b>Mar</b>    | 10 776               | 1 827        | 1                   | -                    | 3                    | 4                   | 0,28                 | 0,29         | 0,29     | 0,39         | -            | -                          | -            | -        | -            | -            |
| <b>Abr</b>    | 17 906               | 209          | 0                   | 0                    | 6                    | 10                  | 0,27                 | 0,29         | 0,27     | 0,32         | 0,49         | -                          | -            | -        | -            | -            |
| <b>May</b>    | 19 378               | 173          | 9                   | 1                    | 2                    | 12                  | 0,35                 | 0,38         | 0,34     | 0,61         | 0,69         | -                          | -            | -        | -            | -            |
| <b>Jun</b>    | 17 896               | 146          | 6                   | 2                    | -                    | -                   | 0,50                 | 0,70         | 0,60     | 0,98         | -            | -                          | -            | -        | -            | -            |
| <b>Jul</b>    | 18 459               | 136          | 17                  | 1                    | -                    | 27                  | 0,47                 | 0,88         | 0,89     | 0,98         | -            | -                          | -            | -        | -            | -            |
| <b>Ago</b>    | 19 986               | 194          | 1                   | 1                    | -                    | 7                   | 0,37                 | 0,64         | 0,83     | 0,92         | -            | -                          | -            | -        | -            | -            |
| <b>Sep</b>    | 18 266               | 284          | 6                   | 2                    | -                    | -                   | 0,40                 | 0,48         | 0,58     | -            | 1,00         | -                          | -            | -        | -            | -            |
| <b>Oct</b>    | 15 970               | 1 979        | 9                   | -                    | -                    | -                   | 0,68                 | 0,83         | 0,73     | 0,80         | -            | -                          | -            | -        | -            | -            |
| <b>Nov</b>    | 17 092               | 808          | 12                  | 5                    | -                    | 8                   | 0,58                 | 0,78         | 0,80     | 0,90         | 1,39         | -                          | -            | -        | -            | -            |
| <b>Dic</b>    | 18 643               | 2 275        | 9                   | 3                    | 0                    | 0                   | 0,68                 | 0,75         | 0,93     | 1,18         | 3,95         | -                          | -            | -        | -            | -            |
| <b>11 Ene</b> | 18 478               | 752          | 3                   | 1                    | -                    | -                   | 0,68                 | 0,86         | 0,82     | 1,00         | 1,35         | -                          | -            | -        | -            | -            |
| <b>Feb</b>    | 18 539               | 176          | 21                  | 3                    | 0                    | 24                  | 0,69                 | 0,76         | 0,89     | 1,16         | 1,48         | -                          | -            | -        | -            | -            |

**22. MERCADOS SECUNDARIOS DE VALORES**  
**A) Mercado de deuda en anotaciones en cuenta**

**22.22 Ratios de contratación**

(Importe negociado / Saldo en circulación)\*100

|               | A corto plazo: Letras del Tesoro |                      |                             |                      |                                   |                      |                                    |                      | A medio y largo plazo: Bonos y obligaciones del Estado no segregados |                      |                             |                      |                                   |                      |                                    |                      |
|---------------|----------------------------------|----------------------|-----------------------------|----------------------|-----------------------------------|----------------------|------------------------------------|----------------------|--|----------------------|-----------------------------|----------------------|-----------------------------------|----------------------|------------------------------------|----------------------|
|               | Operaciones simples al contado   |                      | Operaciones simples a plazo |                      | Operaciones con pacto de recompra |                      | Operaciones simultáneas al contado |                      | Operaciones simples al contado                                       |                      | Operaciones simples a plazo |                      | Operaciones con pacto de recompra |                      | Operaciones simultáneas al contado |                      |
|               | Conjunto del mercado             | Titulares de cuentas | Conjunto del mercado        | Titulares de cuentas | Conjunto del mercado              | Titulares de cuentas | Conjunto del mercado               | Titulares de cuentas | Conjunto del mercado   | Titulares de cuentas | Conjunto del mercado        | Titulares de cuentas | Conjunto del mercado              | Titulares de cuentas | Conjunto del mercado               | Titulares de cuentas |
| 1             | 2                                | 3                    | 4                           | 5                    | 6                                 | 7                    | 8                                  | 9                    | 10   | 11                   | 12                          | 13                   | 14                                | 15                   | 16                                 |                      |
| <b>05</b>     | 26,93                            | 19,10                | 0,15                        | 0,09                 | 392,05                            | 0,16                 | 92,70                              | 92,06                | 74,19  | 16,03                | 10,36                       | 0,34                 | 317,24                            | 2,54                 | 257,77                             | 222,47               |
| <b>06</b>     | 23,60                            | 16,15                | 0,37                        | 0,71                 | 300,42                            | -                    | 105,42                             | 105,34               | 92,92  | 14,60                | 10,84                       | 0,14                 | 320,55                            | 0,01                 | 262,94                             | 219,25               |
| <b>07</b>     | 15,43                            | 9,64                 | 0,23                        | 0,03                 | 329,23                            | -                    | 81,99                              | 81,34                | 101,64   | 13,54                | 9,49                        | 0,04                 | 309,46                            | -                    | 258,23                             | 219,43               |
| <b>08</b>     | 26,15                            | 15,00                | 0,23                        | 0,06                 | 378,46                            | -                    | 110,39                             | 110,24               | 67,79  | 11,70                | 8,44                        | 0,05                 | 261,47                            | -                    | 224,58                             | 198,62               |
| <b>09</b>     | 22,54                            | 9,51                 | 0,82                        | 0,85                 | 245,10                            | -                    | 88,88                              | 88,58                | 57,74  | 14,08                | 3,54                        | 0,13                 | 159,69                            | -                    | 166,68                             | 153,47               |
| <b>10</b>     | 40,50                            | 8,58                 | 1,17                        | 0,02                 | 154,88                            | -                    | 124,55                             | 122,61               | 88,91  | 18,56                | 2,91                        | 0,15                 | 84,95                             | -                    | 141,43                             | 130,65               |
| <b>09 Jul</b> | 23,86                            | 6,85                 | 0,72                        | -                    | 310,06                            | -                    | 125,21                             | 125,21               | 58,11  | 14,31                | 3,41                        | 0,01                 | 135,10                            | -                    | 172,68                             | 158,20               |
| <b>Ago</b>    | 23,65                            | 9,10                 | -                           | -                    | 193,94                            | -                    | 59,19                              | 59,19                | 46,75  | 10,53                | 2,88                        | -                    | 134,80                            | -                    | 152,93                             | 139,76               |
| <b>Sep</b>    | 25,39                            | 12,61                | 0,00                        | -                    | 248,60                            | -                    | 124,84                             | 124,16               | 57,67  | 16,19                | 4,16                        | 0,04                 | 125,34                            | -                    | 162,48                             | 148,53               |
| <b>Oct</b>    | 33,57                            | 12,47                | 2,22                        | 2,22                 | 229,97                            | -                    | 96,36                              | 96,36                | 61,44  | 13,87                | 3,64                        | 0,02                 | 114,68                            | -                    | 166,04                             | 153,02               |
| <b>Nov</b>    | 24,29                            | 6,91                 | 0,12                        | 0,12                 | 191,82                            | -                    | 102,76                             | 102,13               | 62,93  | 15,15                | 3,00                        | 0,00                 | 114,33                            | -                    | 137,60                             | 123,27               |
| <b>Dic</b>    | 21,40                            | 6,55                 | 1,85                        | 0,19                 | 216,49                            | -                    | 115,96                             | 115,17               | 61,32  | 15,25                | 3,09                        | 1,00                 | 103,75                            | -                    | 146,33                             | 134,91               |
| <b>10 Ene</b> | 28,13                            | 10,70                | 0,29                        | -                    | 215,76                            | -                    | 125,10                             | 125,10               | 77,91  | 25,94                | 3,36                        | 0,36                 | 91,60                             | -                    | 134,07                             | 123,81               |
| <b>Feb</b>    | 28,93                            | 10,74                | -                           | -                    | 187,87                            | -                    | 114,44                             | 114,26               | 102,31   | 29,85                | 2,31                        | 0,06                 | 116,95                            | -                    | 159,92                             | 147,71               |
| <b>Mar</b>    | 22,71                            | 9,89                 | -                           | -                    | 172,79                            | -                    | 95,77                              | 95,73                | 82,00  | 18,48                | 4,23                        | 0,86                 | 120,58                            | -                    | 166,55                             | 151,96               |
| <b>Abr</b>    | 30,44                            | 10,63                | 1,82                        | -                    | 136,90                            | -                    | 85,48                              | 84,81                | 100,44   | 23,36                | 3,82                        | 0,05                 | 96,62                             | -                    | 153,64                             | 140,62               |
| <b>May</b>    | 54,34                            | 7,42                 | 0,92                        | -                    | 150,91                            | -                    | 110,31                             | 109,81               | 102,93   | 19,22                | 3,57                        | 0,12                 | 89,33                             | -                    | 153,53                             | 138,57               |
| <b>Jun</b>    | 36,88                            | 7,45                 | 0,13                        | -                    | 175,98                            | -                    | 127,74                             | 123,40               | 80,81  | 14,71                | 4,14                        | 0,09                 | 81,71                             | -                    | 135,48                             | 125,41               |
| <b>Jul</b>    | 35,95                            | 11,66                | 0,15                        | -                    | 169,63                            | -                    | 141,56                             | 138,74               | 90,22  | 20,83                | 3,75                        | 0,03                 | 78,77                             | -                    | 140,85                             | 130,66               |
| <b>Ago</b>    | 45,52                            | 6,90                 | 0,75                        | -                    | 140,13                            | -                    | 163,44                             | 162,41               | 79,05  | 12,36                | 1,90                        | 0,02                 | 75,36                             | -                    | 132,28                             | 122,48               |
| <b>Sep</b>    | 37,16                            | 9,48                 | 0,25                        | -                    | 109,20                            | -                    | 143,41                             | 140,95               | 77,46  | 15,27                | 1,89                        | 0,02                 | 76,67                             | -                    | 136,94                             | 128,15               |
| <b>Oct</b>    | 42,75                            | 5,76                 | 2,11                        | 0,03                 | 126,64                            | -                    | 125,15                             | 122,76               | 83,97  | 15,73                | 1,93                        | 0,04                 | 62,87                             | -                    | 128,77                             | 120,26               |
| <b>Nov</b>    | 49,02                            | 6,33                 | 1,31                        | -                    | 133,34                            | -                    | 132,43                             | 128,50               | 98,07  | 19,89                | 1,87                        | 0,02                 | 61,96                             | -                    | 139,33                             | 130,71               |
| <b>Dic</b>    | 72,78                            | 6,15                 | 3,87                        | 0,02                 | 140,55                            | -                    | 128,45                             | 123,62               | 93,06  | 8,16                 | 2,04                        | 0,13                 | 69,35                             | -                    | 117,61                             | 109,16               |
| <b>11 Ene</b> | 84,05                            | 10,71                | 7,73                        | 1,32                 | 138,44                            | -                    | 107,01                             | 97,18                | 107,40   | 16,86                | 3,78                        | 0,41                 | 66,55                             | -                    | 119,59                             | 108,24               |
| <b>Feb</b>    | 71,86                            | 13,61                | 5,20                        | 2,19                 | 133,59                            | -                    | 94,70                              | 88,56                | 109,13   | 17,96                | 1,34                        | 0,43                 | 65,54                             | -                    | 118,45                             | 106,83               |

**22. MERCADOS SECUNDARIOS DE VALORES**  
**B) Mercado bursátil**

**22.23 Acciones. Capitalización en la Bolsa de Madrid**

Sociedad Rectora de la Bolsa de Madrid

Millones de euros

|        | Sociedades residentes |                         |   |                        |                           |                                      |  | Sociedades no residentes |                              |                       |
|--------|-----------------------|-------------------------|---|------------------------|---------------------------|--------------------------------------|--|--------------------------|------------------------------|-----------------------|
|        | Total<br>1 = 2 a 7    | Petróleo y energía<br>2 | Materiales básicos, industria y construcción<br>3 | Bienes de consumo<br>4 | Servicios de consumo<br>5 | Tecnología y telecomunicaciones<br>6 | Servicios financieros e inmobiliarios<br>7 | Total<br>9               |                              |                       |
|        |                       |                         |   |                        |                           |                                      |  | del cual                 |                              | Mercado Latibex<br>10 |
|        |                       |                         |   |                        |                           |                                      |  | Total<br>8               | Mercado alternativo bursátil |                       |
| 05     | 572 839               | 114 965                 | 57 626  | 40 513                 | 48 036                    | 103 848                              | 207 852                                    | ...                      | 282 471                      | 218 159               |
| 06     | 737 707               | 153 291                 | 94 319  | 53 124                 | 54 727                    | 83 853                               | 298 393                                    | 21 638                   | 379 904                      | 274 303               |
| 07     | 810 483               | 212 333                 | 88 015  | 58 314                 | 48 314                    | 110 417                              | 293 090                                    | 31 635                   | 561 505                      | 426 334               |
| 08     | 496 263               | 148 589                 | 43 787  | 31 684                 | 23 628                    | 77 785                               | 170 788                                    | 24 735                   | 273 519                      | 212 233               |
| 09     | 567 989               | 129 535                 | 54 282  | 40 398                 | 23 826                    | 92 395                               | 227 553                                    | 26 364                   | 510 330                      | 415 402               |
| 10     | 494 798               | 112 875                 | 45 821  | 47 832                 | 25 249                    | 86 939                               | 176 082                                    | 27 421                   | 573 389                      | 438 001               |
| 09 Sep | 571 880               | 128 186                 | 56 154  | 38 418                 | 27 878                    | 92 237                               | 229 006                                    | 26 277                   | 439 370                      | 359 247               |
| Oct    | 551 862               | 122 171                 | 50 377  | 37 788                 | 25 181                    | 92 760                               | 223 586                                    | 26 019                   | 439 810                      | 364 155               |
| Nov    | 558 164               | 121 701                 | 50 687  | 39 462                 | 25 707                    | 93 168                               | 227 440                                    | 26 043                   | 480 064                      | 399 357               |
| Dic    | 567 989               | 129 535                 | 54 282  | 40 398                 | 23 826                    | 92 395                               | 227 553                                    | 26 364                   | 510 330                      | 415 402               |
| 10 Ene | 532 711               | 121 565                 | 52 860  | 41 891                 | 23 454                    | 82 420                               | 210 521                                    | 25 786                   | 479 527                      | 393 781               |
| Feb    | 506 278               | 116 976                 | 49 022  | 40 220                 | 22 087                    | 81 757                               | 196 216                                    | 27 455                   | 506 168                      | 409 073               |
| Mar    | 528 232               | 120 708                 | 52 628  | 43 510                 | 23 812                    | 83 125                               | 204 448                                    | 28 222                   | 547 522                      | 440 866               |
| Abr    | 518 976               | 117 478                 | 50 358  | 41 846                 | 22 700                    | 86 089                               | 200 507                                    | 28 225                   | 539 220                      | 438 811               |
| May    | 466 264               | 105 756                 | 43 831  | 40 267                 | 19 430                    | 79 366                               | 177 614                                    | 27 365                   | 509 863                      | 417 068               |
| Jun    | 459 059               | 96 970                  | 42 502  | 41 077                 | 19 706                    | 78 060                               | 180 744                                    | 26 994                   | 498 314                      | 407 558               |
| Jul    | 512 225               | 107 465                 | 45 601  | 43 636                 | 22 070                    | 88 083                               | 205 370                                    | 27 414                   | 504 872                      | 409 063               |
| Ago    | 498 249               | 105 818                 | 44 558  | 45 121                 | 21 696                    | 88 615                               | 192 442                                    | 27 220                   | 494 754                      | 399 513               |
| Sep    | 513 564               | 107 424                 | 46 443  | 49 275                 | 23 081                    | 91 723                               | 195 618                                    | 27 408                   | 513 225                      | 411 725               |
| Oct    | 527 099               | 111 581                 | 48 324  | 50 792                 | 24 519                    | 97 870                               | 194 014                                    | 27 687                   | 513 982                      | 412 194               |
| Nov    | 464 774               | 101 925                 | 42 791  | 48 068                 | 21 695                    | 83 803                               | 166 492                                    | 26 942                   | 553 381                      | 425 698               |
| Dic    | 494 798               | 112 875                 | 45 821  | 47 832                 | 25 249                    | 86 939                               | 176 082                                    | 27 421                   | 573 389                      | 438 001               |
| 11 Ene | 543 057               | 121 818                 | 50 361  | 48 313                 | 30 110                    | 93 334                               | 199 122                                    | 27 395                   | 556 683                      | 422 574               |
| Feb    | 550 179               | 127 375                 | 50 999  | 47 147                 | 29 473                    | 93 114                               | 202 071                                    | 27 576                   | 574 896                      | 436 526               |

**22. MERCADOS SECUNDARIOS DE VALORES**  
**B) Mercado bursátil**

**22.24 Acciones. Volumen de contratación.**

Sociedad de Bolsas y Sociedades Receptoras de las Bolsas de Valores

Millones de euros

|        | Contratación a través del sistema de interconexión bursátil |                   |                 |                   |                   |            | Resto de contratación |                      |                          |                       |                         | Pro memoria: Ofertas públicas de adquisición<br>13 |        |
|--------|---|-------------------|-----------------|-------------------|-------------------|------------|-----------------------|----------------------|--------------------------|-----------------------|-------------------------|--|--------|
|        | Volumen de contratación                                     |                   |                 |                   |                   |            | Total<br>8= 9 a 12    | Bolsa de Madrid<br>9 | Bolsa de Barcelona<br>10 | Bolsa de Bilbao<br>11 | Bolsa de Valencia<br>12 |  |        |
|        | Total<br>1  | Bancos<br>2=3 a 7 | Eléctricas<br>3 | Construcción<br>4 | Comunicación<br>5 | Resto<br>6 |                       |                      |                          |                       |                         |  | 7      |
| 05     | 853 971   | 848 209           | 301 807         | 114 889           | 33 343            | 177 331    | 220 840               | 5 761                | 3 600                    | 1 487                 | 246                     | 428  | 6 690  |
| 06     | 1 155 682   | 1 150 566         | 397 097         | 179 868           | 46 516            | 217 775    | 309 310               | 5 116                | 3 276                    | 951                   | 377                     | 513  | 19 865 |
| 07     | 1 670 178   | 1 665 873         | 592 074         | 299 902           | 76 591            | 298 718    | 398 588               | 4 306                | 3 700                    | 453                   | 15                      | 137  | 26 284 |
| 08     | 1 245 129   | 1 243 167         | 500 142         | 175 606           | 49 891            | 241 240    | 276 289               | 1 962                | 1 483                    | 471                   | 0                       | 8  | 17 461 |
| 09     | 898 195   | 897 187           | 368 613         | 128 162           | 26 556            | 208 076    | 165 780               | 1 008                | 912                      | 87                    | 1                       | 8  | 7 189  |
| 10     | 1 038 259   | 1 037 283         | 463 005         | 94 111            | 33 120            | 253 550    | 193 498               | 975                  | 788                      | 181                   | 4                       | 3  | 39     |
| 10 E-F | 163 821   | 163 679           | 87 668          | 15 943            | 6 088             | 26 511     | 27 469                | 142                  | 134                      | 7                     | -                       | 1  | -      |
| 11 E-F | 165 385   | 165 241           | 66 733          | 14 962            | 7 579             | 25 489     | 50 478                | 144                  | 102                      | 41                    | -                       | 0  | -      |
| 09 Nov | 84 933  | 84 865            | 21 655          | 5 849             | 1 857             | 42 571     | 12 933                | 68                   | 63                       | 5                     | 0                       | 0  | -      |
| Dic    | 82 938  | 82 876            | 30 283          | 12 991            | 2 263             | 16 695     | 20 643                | 62                   | 57                       | 5                     | 0                       | 0  | 4      |
| 10 Ene | 86 985  | 86 919            | 45 894          | 9 653             | 3 092             | 14 582     | 13 698                | 66                   | 61                       | 5                     | -                       | 1  | -      |
| Feb    | 76 836  | 76 760            | 41 774          | 6 289             | 2 996             | 11 929     | 13 771                | 76                   | 74                       | 2                     | -                       | 0  | -      |
| Mar    | 65 520  | 65 441            | 28 483          | 7 025             | 2 656             | 12 898     | 14 378                | 79                   | 69                       | 6                     | 4                       | 0  | -      |
| Abr    | 100 108   | 100 044           | 56 775          | 5 899             | 2 853             | 16 117     | 18 400                | 64                   | 64                       | -                     | -                       | 0  | -      |
| May    | 118 350   | 118 212           | 45 398          | 8 384             | 3 647             | 40 866     | 19 917                | 138                  | 102                      | 36                    | -                       | -  | -      |
| Jun    | 80 641  | 80 558            | 32 937          | 10 541            | 3 263             | 16 648     | 17 169                | 83                   | 82                       | 1                     | -                       | -  | -      |
| Jul    | 98 411  | 98 318            | 55 566          | 7 246             | 3 100             | 13 027     | 19 380                | 93                   | 68                       | 24                    | -                       | 0  | 39     |
| Ago    | 53 667  | 53 586            | 26 785          | 4 347             | 1 790             | 8 154      | 12 511                | 81                   | 62                       | 20                    | -                       | 0  | -      |
| Sep    | 63 353  | 63 278            | 26 647          | 6 729             | 1 867             | 14 881     | 13 154                | 75                   | 48                       | 27                    | -                       | 0  | -      |
| Oct    | 107 818   | 107 747           | 47 394          | 6 202             | 2 765             | 33 140     | 18 245                | 71                   | 49                       | 22                    | -                       | 0  | -      |
| Nov    | 114 931   | 114 856           | 31 123          | 9 276             | 3 182             | 54 709     | 16 567                | 75                   | 55                       | 20                    | -                       | 0  | -      |
| Dic    | 71 638  | 71 564            | 24 230          | 12 519            | 1 908             | 16 598     | 16 308                | 74                   | 54                       | 19                    | -                       | 1  | -      |
| 11 Ene | 98 865  | 98 776            | 41 271          | 8 244             | 2 818             | 13 851     | 32 592                | 89                   | 67                       | 21                    | -                       | 0  | -      |
| Feb    | 66 520  | 66 465            | 25 463          | 6 718             | 4 761             | 11 638     | 17 886                | 55                   | 35                       | 20                    | -                       | 0  | -      |

**22. MERCADOS SECUNDARIOS DE VALORES**  
**B) Mercado bursátil**

**22.25 Índice de cotización de acciones**

Sociedad de Bolsas y Sociedad Rectora de la Bolsa de Madrid

| Bolsa de Madrid |                          |   |                   |                      |                                       |                 |                                 |          |                   |
|-----------------|--------------------------|---|-------------------|----------------------|---------------------------------------|-----------------|---------------------------------|----------|-------------------|
| Base Dic 85=100 | Base diciembre 2004=1000 |   |                   |                      |                                       |                 |                                 |          | Índice IBEX-35    |
| 1               | 2                        | 3   | 4                 | 5                    | 6                                     | 7               | 8                               | 9        | Base dic89 = 3000 |
| General         | Petróleo y energía       | Materiales básicos industria y construcción | Bienes de consumo | Servicios de consumo | Servicios financieros e inmobiliarias | del cual Bancos | Tecnología y telecomunicaciones |          |                   |
| 05              | 1 156,21                 | 1 280,19                                    | 1 433,71          | 1 241,97             | 1 212,30                              | 1 226,52        | 1 191,50                        | 934,31   | 9 900,8           |
| 06              | 1 554,93                 | 1 706,29                                    | 2 321,12          | 1 638,43             | 1 316,36                              | 1 654,30        | 1 517,36                        | 1 199,20 | 12 343,9          |
| 07              | 1 642,01                 | 1 928,53                                    | 2 246,78          | 1 738,77             | 1 210,90                              | 1 564,06        | 1 463,31                        | 1 610,50 | 14 894,2          |
| 08              | 975,97                   | 1 285,55                                    | 1 112,39          | 1 292,13             | 664,52                                | 794,88          | 745,96                          | 1 146,55 | 11 742,7          |
| 09              | 1 241,72                 | 1 250,53                                    | 1 362,39          | 1 632,37             | 879,32                                | 1 170,75        | 1 119,05                        | 1 408,16 | 10 092,7          |
| 10              | 1 003,73                 | 1 142,42                                    | 1 155,41          | 1 910,66             | 878,81                                | 800,18          | 749,12                          | 1 227,54 | 10 200,7          |
| 10 Mar          | 1 123,08                 | 1 181,44                                    | 1 302,32          | 1 751,75             | 884,33                                | 1 005,03        | 950,98                          | 1 268,84 | 10 871,3          |
| Abr             | 1 086,68                 | 1 137,94                                    | 1 238,09          | 1 680,47             | 838,77                                | 978,16          | 924,29                          | 1 232,26 | 10 492,2          |
| May             | 966,64                   | 1 030,41                                    | 1 071,19          | 1 616,54             | 735,48                                | 847,74          | 798,69                          | 1 126,52 | 9 359,4           |
| Jun             | 960,79                   | 952,95                                      | 1 033,84          | 1 644,26             | 731,27                                | 874,57          | 827,63                          | 1 102,49 | 9 263,4           |
| Jul             | 1 088,62                 | 1 069,51                                    | 1 130,20          | 1 729,94             | 817,84                                | 1 011,26        | 961,02                          | 1 249,26 | 10 499,8          |
| Ago             | 1 052,73                 | 1 066,78                                    | 1 098,21          | 1 785,86             | 804,87                                | 936,70          | 887,19                          | 1 256,33 | 10 187,0          |
| Sep             | 1 085,03                 | 1 089,98                                    | 1 151,48          | 1 952,95             | 856,29                                | 951,19          | 900,54                          | 1 302,67 | 10 514,5          |
| Oct             | 1 111,28                 | 1 147,62                                    | 1 192,42          | 2 013,49             | 911,05                                | 934,74          | 880,88                          | 1 390,55 | 10 812,9          |
| Nov             | 944,91                   | 1 040,82                                    | 1 071,15          | 1 904,15             | 813,13                                | 747,59          | 699,12                          | 1 183,69 | 9 267,2           |
| Dic             | 1 003,73                 | 1 142,42                                    | 1 155,41          | 1 910,66             | 878,81                                | 800,18          | 749,12                          | 1 227,54 | 9 859,1           |
| 11 Ene          | 1 105,31                 | 1 235,74                                    | 1 245,31          | 1 903,09             | 949,69                                | 921,75          | 859,80                          | 1 321,11 | 10 806,0          |
| Feb             | 1 111,25                 | 1 275,99                                    | 1 252,07          | 1 868,20             | 952,22                                | 921,56          | 855,01                          | 1 321,30 | 10 850,8          |
| Mar             | 1 079,01                 | 1 274,05                                    | 1 284,26          | 1 974,22             | 964,69                                | 863,01          | 798,28                          | 1 269,83 | 10 576,5          |
| 11 Mar 1S       | 1 074,23                 | 1 238,38                                    | 1 242,83          | 1 864,94             | 945,42                                | 869,97          | 804,17                          | 1 296,90 | 10 498,7          |
| 2S              | 1 063,63                 | 1 231,29                                    | 1 241,80          | 1 865,52             | 935,99                                | 857,59          | 792,86                          | 1 281,74 | 10 398,4          |
| 3S              | 1 057,42                 | 1 214,10                                    | 1 228,83          | 1 857,05             | 937,39                                | 869,03          | 806,00                          | 1 242,56 | 10 328,4          |
| 4S              | 1 094,39                 | 1 266,15                                    | 1 271,18          | 1 970,75             | 954,20                                | 896,84          | 831,83                          | 1 279,02 | 10 710,4          |

**22. MERCADOS SECUNDARIOS DE VALORES**  
**B) Mercado bursátil**

**22.26 Ratio PER (Cotización/Rentabilidad capital)**  
**Bolsa de Madrid**

Sociedad Rectora de la Bolsa de Madrid

| Ratio PER (Cotización/Rentabilidad capital) |                    |  |                   |                      |                                       |                                 |       |
|---|--------------------|--|-------------------|----------------------|---------------------------------------|---------------------------------|-------|
| 1   | 2                  | 3  | 4                 | 5                    | 6                                     | 7                               |       |
| Total                                       | Petróleo y energía | Materiales básicos, industria y construcción | Bienes de consumo | Servicios de consumo | Servicios financieros e inmobiliarias | Tecnología y telecomunicaciones |       |
| 05  | 16,07              | 14,16  | 9,87              | 26,17                | 22,74                                 | 16,98                           | 19,32 |
| 06  | 15,04              | 12,56  | 16,92             | 30,25                | 28,20                                 | 13,71                           | 13,53 |
| 07  | 12,08              | 14,16  | 9,11              | 25,46                | 19,18                                 | 10,16                           | 12,38 |
| 08  | 8,16               | 7,49   | 6,09              | 16,65                | 12,28                                 | 7,60                            | 11,52 |
| 09  | 14,38              | 13,00  | 18,70             | 25,40                | 33,58                                 | 13,56                           | 11,92 |
| 10  | 9,83               | 10,22  | 9,81              | 19,06                | 22,86                                 | 8,84                            | 7,68  |
| 09 Sep                                      | 14,00              | 12,77  | 15,79             | 25,34                | 40,19                                 | 13,11                           | 11,96 |
| Oct   | 13,78              | 12,46  | 16,71             | 24,54                | 36,34                                 | 12,87                           | 11,95 |
| Nov   | 14,13              | 12,21  | 19,74             | 24,34                | 30,42                                 | 13,51                           | 12,02 |
| Dic   | 14,38              | 13,00  | 18,70             | 25,40                | 33,58                                 | 13,56                           | 11,92 |
| 10 Ene                                      | 13,04              | 12,10  | 12,66             | 25,18                | 28,24                                 | 12,82                           | 10,64 |
| Feb   | 11,30              | 10,98  | 10,30             | 27,62                | 34,60                                 | 9,88                            | 10,42 |
| Mar   | 11,80              | 11,34  | 11,06             | 28,59                | 37,06                                 | 10,37                           | 10,60 |
| Abr   | 11,55              | 10,77  | 13,08             | 26,45                | 34,67                                 | 10,02                           | 10,30 |
| May   | 10,03              | 8,83   | 11,64             | 24,26                | 24,91                                 | 8,74                            | 9,37  |
| Jun   | 9,92               | 8,39   | 11,28             | 23,11                | 25,22                                 | 8,94                            | 9,17  |
| Jul   | 11,61              | 9,75   | 16,49             | 23,77                | 22,48                                 | 10,67                           | 10,41 |
| Ago   | 11,34              | 9,59   | 16,20             | 24,27                | 22,14                                 | 9,90                            | 10,78 |
| Sep   | 11,66              | 9,74   | 16,89             | 24,63                | 23,57                                 | 10,08                           | 11,16 |
| Oct   | 11,90              | 10,01  | 13,49             | 21,89                | 23,01                                 | 10,63                           | 11,96 |
| Nov   | 9,27               | 9,27   | 9,16              | 19,83                | 21,16                                 | 8,29                            | 7,40  |
| Dic   | 9,83               | 10,22  | 9,81              | 19,06                | 22,86                                 | 8,84                            | 7,68  |
| 11 Ene                                      | 10,82              | 11,09  | 11,07             | 19,00                | 26,53                                 | 10,15                           | 8,24  |
| Feb   | 10,24              | 8,75   | 9,68              | 17,91                | 24,89                                 | 10,32                           | 9,04  |

**22. MERCADOS SECUNDARIOS DE VALORES**  
**B) Mercado bursátil**

**22.27 Obligaciones. Volumen de contratación**

Sociedades Receptoras de las Bolsas de Valores

Millones de euros

|               | Volumen de contratación |                    |                    |                 |                   |                          |                  |        |                    |        |            |       |
|---------------|-------------------------|--------------------|--------------------|-----------------|-------------------|--------------------------|------------------|--------|--------------------|--------|------------|-------|
|               | Total                   | Detalle por bolsas |                    |                 |                   | Detalle por instrumentos |                  |        |                    |        |            |       |
|               |                         | Bolsa de Madrid    | Bolsa de Barcelona | Bolsa de Bilbao | Bolsa de Valencia | Fondos públicos          |                  |        | Otras obligaciones |        |            |       |
|               |                         |                    |                    |                 |                   | Total                    | Deuda del Estado | Otros  | Total              | Bancos | Eléctricas | Otras |
| 1             | 2                       | 3                  | 4                  | 5               | 6                 | 7                        | 8                | 9      | 10                 | 11     | 12         |       |
| <b>05</b>     | 93 191                  | 327                | 86 480             | 5 997           | 388               | 88 790                   | 37               | 88 753 | 4 401              | 158    | 0          | 4 243 |
| <b>06</b>     | 93 449                  | 295                | 88 743             | 4 269           | 141               | 88 302                   | 36               | 88 266 | 5 147              | 188    | 0          | 4 958 |
| <b>07</b>     | 89 600                  | 482                | 85 259             | 3 747           | 113               | 86 352                   | 33               | 86 319 | 3 248              | 446    | 1          | 2 802 |
| <b>08</b>     | 79 578                  | 1 161              | 76 749             | 1 470           | 198               | 71 827                   | 46               | 71 781 | 7 751              | 1 525  | 0          | 6 226 |
| <b>09</b>     | 75 103                  | 603                | 67 675             | 6 642           | 183               | 71 736                   | 54               | 71 681 | 3 367              | 641    | 0          | 2 727 |
| <b>10</b>     | 67 454                  | 414                | 62 580             | 4 082           | 377               | 63 741                   | 340              | 63 401 | 3 713              | 327    | 0          | 3 386 |
| <b>10 E-F</b> | 14 313                  | 57                 | 12 699             | 1 348           | 209               | 14 230                   | 7                | 14 223 | 84                 | 67     | 0          | 17    |
| <b>11 E-F</b> | 8 083                   | 39                 | 7 802              | 216             | 26                | 7 786                    | 3                | 7 783  | 297                | 52     | -          | 245   |
| <b>09 Nov</b> | 5 151                   | 55                 | 4 510              | 579             | 8                 | 5 075                    | 4                | 5 071  | 77                 | 47     | 0          | 30    |
| <b>Dic</b>    | 6 319                   | 56                 | 5 806              | 382             | 75                | 4 758                    | 2                | 4 755  | 1 561              | 44     | 0          | 1 517 |
| <b>10 Ene</b> | 5 193                   | 31                 | 4 176              | 840             | 146               | 5 143                    | 3                | 5 140  | 50                 | 36     | 0          | 14    |
| <b>Feb</b>    | 9 121                   | 26                 | 8 524              | 508             | 63                | 9 087                    | 4                | 9 083  | 34                 | 31     | 0          | 3     |
| <b>Mar</b>    | 4 485                   | 24                 | 4 190              | 254             | 18                | 4 412                    | 5                | 4 407  | 73                 | 27     | 0          | 46    |
| <b>Abr</b>    | 5 352                   | 17                 | 4 899              | 419             | 17                | 4 755                    | 204              | 4 551  | 598                | 22     | 0          | 575   |
| <b>May</b>    | 4 176                   | 118                | 3 761              | 290             | 7                 | 4 086                    | 102              | 3 984  | 90                 | 23     | 0          | 68    |
| <b>Jun</b>    | 5 013                   | 23                 | 4 502              | 481             | 7                 | 4 944                    | 7                | 4 938  | 68                 | 20     | 0          | 48    |
| <b>Jul</b>    | 4 761                   | 21                 | 4 376              | 355             | 9                 | 4 585                    | 2                | 4 582  | 176                | 29     | 0          | 146   |
| <b>Ago</b>    | 4 420                   | 25                 | 4 184              | 161             | 50                | 4 103                    | 2                | 4 100  | 317                | 17     | 0          | 300   |
| <b>Sep</b>    | 5 259                   | 35                 | 5 015              | 203             | 7                 | 5 167                    | 2                | 5 165  | 92                 | 30     | -          | 62    |
| <b>Oct</b>    | 4 759                   | 29                 | 4 568              | 155             | 7                 | 4 671                    | 1                | 4 669  | 89                 | 36     | -          | 53    |
| <b>Nov</b>    | 10 151                  | 24                 | 9 890              | 231             | 7                 | 8 612                    | 4                | 8 608  | 1 539              | 26     | -          | 1 512 |
| <b>Dic</b>    | 4 765                   | 41                 | 4 498              | 186             | 40                | 4 177                    | 4                | 4 174  | 587                | 29     | 0          | 558   |
| <b>11 Ene</b> | 4 101                   | 19                 | 3 940              | 126             | 16                | 3 890                    | 2                | 3 888  | 210                | 26     | -          | 184   |
| <b>Feb</b>    | 3 982                   | 20                 | 3 862              | 90              | 10                | 3 896                    | 1                | 3 895  | 86                 | 26     | -          | 60    |

**22. MERCADOS SECUNDARIOS DE VALORES**  
**C) Otros mercados de valores**

**22.28 Mercado organizado de renta fija AIAF**  
**Pagarés de empresa**

Millones de euros y porcentajes

|               | Saldo admitido a cotización | Importes negociados |                            |                  |          |                 | Tipos de interés |              |          |                   |
|---------------|-----------------------------|---------------------|----------------------------|------------------|----------|-----------------|------------------|--------------|----------|-------------------|
|               |                             | Total               | Del cual<br>Entre miembros | Hasta seis meses | A un año | A más de un año | A tres meses     | A seis meses | A un año | A dieciocho meses |
|               |                             |                     |                            |                  |          |                 |                  |              |          |                   |
| <b>05</b>     | 57 400                      | 404 380             | 28 231                     | 342 890          | 46 544   | 14 947          | 2,14             | 2,27         | 2,36     | 2,41              |
| <b>06</b>     | 70 779                      | 481 596             | 41 390                     | 313 118          | 137 641  | 30 838          | 2,93             | 3,24         | 3,44     | 3,49              |
| <b>07</b>     | 99 250                      | 557 018             | 40 271                     | 329 505          | 187 602  | 39 911          | 4,12             | 4,35         | 4,49     | 4,49              |
| <b>08</b>     | 73 105                      | 577 692             | 83 640                     | 372 693          | 84 214   | 120 785         | 4,43             | 4,81         | 4,89     | 4,94              |
| <b>09</b>     | 42 090                      | 529 013             | 127 692                    | 445 348          | 46 787   | 36 878          | 1,00             | 1,50         | 1,67     | 0,99              |
| <b>10</b>     | 23 580                      | 383 282             | 98 273                     | 291 629          | 53 399   | 38 253          | 0,84             | 1,36         | 1,62     | 0,31              |
| <b>09 Jul</b> | 56 389                      | 44 418              | 7 169                      | 38 487           | 1 937    | 3 993           | 0,75             | 1,30         | 1,48     | 1,49              |
| <b>Ago</b>    | 57 196                      | 37 018              | 7 431                      | 29 929           | 2 129    | 4 960           | 0,67             | 1,15         | 1,38     | 1,48              |
| <b>Sep</b>    | 54 560                      | 42 875              | 11 436                     | 35 600           | 2 964    | 4 311           | 0,56             | 1,06         | 1,32     | 1,32              |
| <b>Oct</b>    | 51 277                      | 36 975              | 9 587                      | 33 638           | 1 745    | 1 591           | 0,52             | 0,98         | 1,25     | -                 |
| <b>Nov</b>    | 48 513                      | 35 087              | 6 858                      | 28 864           | 2 946    | 3 277           | 0,50             | 1,03         | 1,24     | -                 |
| <b>Dic</b>    | 42 090                      | 38 962              | 8 252                      | 30 441           | 4 958    | 3 562           | 0,52             | 1,05         | 1,19     | -                 |
| <b>10 Ene</b> | 43 136                      | 40 579              | 7 469                      | 27 386           | 5 017    | 8 176           | 0,52             | 0,96         | 1,15     | -                 |
| <b>Feb</b>    | 42 626                      | 33 349              | 7 027                      | 20 601           | 5 622    | 7 127           | 0,47             | 1,00         | 1,17     | -                 |
| <b>Mar</b>    | 45 347                      | 41 894              | 9 752                      | 27 479           | 7 141    | 7 275           | 0,51             | 0,97         | 1,17     | -                 |
| <b>Abr</b>    | 42 199                      | 30 751              | 7 428                      | 22 779           | 3 595    | 4 377           | 0,48             | 0,97         | 1,18     | -                 |
| <b>May</b>    | 37 839                      | 35 464              | 8 382                      | 23 787           | 2 707    | 8 970           | 0,48             | 1,04         | 1,24     | -                 |
| <b>Jun</b>    | 32 547                      | 37 085              | 10 845                     | 30 864           | 6 174    | 47              | 0,47             | 1,16         | 1,32     | 1,28              |
| <b>Jul</b>    | 28 455                      | 33 675              | 10 230                     | 28 696           | 4 937    | 43              | 0,69             | 1,12         | 1,92     | -                 |
| <b>Ago</b>    | 28 113                      | 25 663              | 7 208                      | 19 420           | 6 232    | 12              | 1,25             | 1,67         | 1,89     | -                 |
| <b>Sep</b>    | 27 300                      | 32 579              | 9 939                      | 26 797           | 5 429    | 353             | 1,26             | 1,66         | 2,05     | -                 |
| <b>Oct</b>    | 27 957                      | 22 715              | 6 056                      | 18 728           | 3 556    | 431             | 1,18             | 1,82         | 2,32     | 2,38              |
| <b>Nov</b>    | 28 310                      | 22 143              | 6 388                      | 19 252           | 2 304    | 587             | 1,23             | 1,92         | 1,93     | -                 |
| <b>Dic</b>    | 23 580                      | 27 383              | 7 548                      | 25 842           | 686      | 855             | 1,49             | 2,08         | 2,11     | -                 |
| <b>11 Ene</b> | 24 171                      | 25 148              | 7 127                      | 21 929           | 1 236    | 1 983           | 1,46             | 1,55         | 2,99     | -                 |
| <b>Feb</b>    | 24 869                      | 22 336              | 5 291                      | 20 402           | 386      | 1 548           | 1,69             | 2,28         | 2,86     | 2,78              |



**22. MERCADOS SECUNDARIOS DE VALORES**  
C) Otros mercados de valores

**22.29 Mercado organizado de renta fija AIAF**  
Obligaciones

Millones de euros, porcentaje y plazo en años

|               | No residentes. Emisiones en España. Bonos matador |                                      |                 |                   |                    |                 |                   |                   | Cédulas hipotecarias |                |                   |                 |                   | Obligaciones y bonos simples |                |                   |                 |                   |
|---------------|---|--------------------------------------|-----------------|-------------------|--------------------|-----------------|-------------------|-------------------|----------------------|----------------|-------------------|-----------------|-------------------|------------------------------|----------------|-------------------|-----------------|-------------------|
|               | Importe negociado                                 | Detalle por plazos hasta vencimiento |                 |                   |                    |                 |                   |                   | Del cual             |                | A más de dos años |                 |                   | Del cual                     |                | A más de dos años |                 |                   |
|               |   | A más de dos años                    |                 |                   | A más de seis años |                 |                   |                   | Importe negociado    | Entre miembros | Importe negociado | Tipo de interés | Vencimiento medio | Importe negociado            | Entre miembros | Importe negociado | Tipo de interés | Vencimiento medio |
|               |   | Importe negociado                    | Tipo de interés | Vencimiento medio | Importe negociado  | Tipo de interés | Vencimiento medio | Importe negociado |                      |                |                   |                 |                   |                              |                |                   |                 |                   |
| 1             | 2   | 3                                    | 4               | 5                 | 6                  | 7               | 8                 | 9                 | 10                   | 11             | 12                | 13              | 14                | 15                           | 16             | 17                | 18              |                   |
| <b>05</b>     | 467 917   | 2 767                                | 1 497           | 2,64              | 3,6                | 35              | 1,97              | 5,3               | 60 921               | 5 569          | 59 533            | 3,42            | 9,6               | 404 229                      | 245 590        | 369 870           | 3,55            | 23,0              |
| <b>06</b>     | 418 606   | 3 192                                | 1 303           | 1,61              | 2,9                | 15              | 1,64              | 5,2               | 69 962               | 6 662          | 68 646            | 3,97            | 9,0               | 345 452                      | 153 211        | 317 428           | 4,05            | 21,1              |
| <b>07</b>     | 558 690   | 1 404                                | 1               | 0,79              | 2,0                | 1               | 0,79              | 2,0               | 80 283               | 13 746         | 74 965            | 4,76            | 8,5               | 477 003                      | 229 166        | 437 029           | 4,67            | 25,6              |
| <b>08</b>     | 1 825 468   | 15                                   | 14              | 1,62              | 4,4                | 6               | 1,28              | 3,2               | 123 592              | 77 712         | 98 700            | 4,98            | 6,81              | 701 861                      | 512 552        | 1 546 705         | 5,25            | 21,6              |
| <b>09</b>     | 3 169 995   | 62                                   | 62              | 0,75              | 2,7                | 8               | -                 | 1,0246            | 563 92               | 62 999         | 936               | 3,84            | 8,62              | 923 370                      | 2 704 080      | 2 616 890         | 3,46            | 23,7              |
| <b>10</b>     | 3 277 590   | 183                                  | 183             | 0,66              | 3,6                | 41              | 0,72              | 3,1265            | 969 99               | 51 893         | 553               | 3,78            | 5,13              | 011 438                      | 2 817 981      | 2 342 408         | 3,74            | 20,2              |
| <b>09 Jul</b> | 244 957   | -                                    | -               | -                 | -                  | -               | -                 | -                 | 20 450               | 17 843         | 16 997            | 4,07            | 10,7              | 224 507                      | 208 510        | 188 796           | 3,25            | 23,2              |
| <b>Ago</b>    | 190 482   | -                                    | -               | -                 | -                  | -               | -                 | -                 | 12 592               | 10 581         | 9 800             | 3,70            | 10,4              | 177 890                      | 168 219        | 147 403           | 3,82            | 19,9              |
| <b>Sep</b>    | 198 999   | -                                    | -               | -                 | -                  | -               | -                 | -                 | 21 402               | 16 176         | 17 841            | 3,40            | 10,2              | 177 597                      | 165 380        | 154 983           | 3,26            | 19,2              |
| <b>Oct</b>    | 213 967   | -                                    | -               | -                 | -                  | -               | -                 | -                 | 16 661               | 9 553          | 15 018            | 3,56            | 9,0               | 197 306                      | 179 670        | 180 865           | 3,79            | 18,6              |
| <b>Nov</b>    | 216 850   | 3                                    | 3               | 2,70              | 5,1                | -               | -                 | -                 | 19 108               | 12 299         | 17 496            | 3,43            | 9,2               | 197 739                      | 177 788        | 187 484           | 3,17            | 21,2              |
| <b>Dic</b>    | 280 048   | 0                                    | 0               | -                 | 3,4                | -               | -                 | -                 | 12 226               | 6 469          | 8 406             | 3,29            | 7,9               | 267 822                      | 253 379        | 239 527           | 2,80            | 25,3              |
| <b>10 Ene</b> | 199 656   | -                                    | -               | -                 | -                  | -               | -                 | -                 | 9 841                | 1 710          | 7 506             | 3,56            | 6,1               | 189 815                      | 173 875        | 183 260           | 3,23            | 19,8              |
| <b>Feb</b>    | 88 520  | -                                    | -               | -                 | -                  | -               | -                 | -                 | 5 867                | 1 284          | 3 984             | 3,55            | 6,3               | 82 653                       | 59 829         | 78 970            | 3,30            | 10,4              |
| <b>Mar</b>    | 169 446   | 1                                    | 1               | -                 | 6,9                | 1               | -                 | 6,9               | 5 527                | 2 396          | 2 530             | 3,25            | 5,9               | 163 918                      | 148 689        | 138 591           | 3,04            | 21,7              |
| <b>Abr</b>    | 173 495   | 135                                  | 135             | -                 | 3,1                | -               | -                 | -                 | 14 172               | 4 517          | 10 589            | 3,46            | 5,5               | 159 188                      | 143 232        | 138 125           | 2,67            | 21,0              |
| <b>May</b>    | 226 047   | -                                    | -               | -                 | -                  | -               | -                 | -                 | 23 959               | 19 210         | 17 656            | 3,49            | 6,4               | 202 088                      | 185 000        | 149 238           | 3,74            | 17,3              |
| <b>Jun</b>    | 216 011   | 0                                    | 0               | -                 | 2,6                | -               | -                 | -                 | 28 682               | 24 547         | 20 730            | 3,84            | 4,8               | 187 328                      | 167 934        | 126 686           | 4,25            | 18,8              |
| <b>Jul</b>    | 209 137   | -                                    | -               | -                 | -                  | -               | -                 | -                 | 40 247               | 33 080         | 30 077            | 3,69            | 3,9               | 168 890                      | 157 305        | 120 912           | 4,44            | 18,1              |
| <b>Ago</b>    | 282 879   | 0                                    | 0               | -                 | 2,9                | -               | -                 | -                 | 26 874               | 22 245         | 20 465            | 4,08            | 4,4               | 256 004                      | 246 604        | 199 123           | 4,45            | 24,7              |
| <b>Sep</b>    | 310 367   | -                                    | -               | -                 | -                  | -               | -                 | -                 | 17 710               | 7 521          | 16 141            | 3,62            | 3,9               | 292 656                      | 280 277        | 221 739           | 3,57            | 23,8              |
| <b>Oct</b>    | 373 791   | -                                    | -               | -                 | -                  | -               | -                 | -                 | 9 568                | 5 370          | 8 381             | 4,06            | 4,6               | 364 223                      | 350 113        | 273 289           | 3,64            | 19,9              |
| <b>Nov</b>    | 478 096   | 21                                   | 21              | 3,83              | 14,3               | 19              | 3,83              | 15,3              | 32 807               | 29 639         | 22 165            | 4,14            | 4,1               | 445 269                      | 428 222        | 314 040           | 4,13            | 17,8              |
| <b>Dic</b>    | 550 145   | 26                                   | 26              | 3,86              | 11,8               | 21              | 4,49              | 13,4              | 50 713               | 48 000         | 33 330            | 4,52            | 5,0               | 499 406                      | 476 904        | 398 435           | 4,36            | 27,3              |
| <b>11 Ene</b> | 547 219   | 7                                    | 7               | -                 | 5,4                | 1               | -                 | 16,2              | 40 182               | 33 836         | 36 469            | 4,69            | 5,4               | 507 031                      | 491 201        | 448 984           | 5,35            | 32,6              |
| <b>Feb</b>    | 627 621   | 25                                   | 25              | 4,95              | 7,4                | 25              | 4,95              | 7,4               | 70 231               | 57 312         | 60 248            | 4,86            | 4,7               | 557 365                      | 540 359        | 480 608           | 4,87            | 33,4              |

**22. MERCADOS SECUNDARIOS DE VALORES**  
C) Otros mercados de valores

**22.30 Mercados oficiales de opciones y futuros financieros**  
Operaciones realizadas y posiciones abiertas

Miles de contratos

|               | Renta variable         |                     |                        |                     |                        |                     |                        |                     | Renta fija: Bono nacional a 10 años |                     |                        |                     |
|---------------|------------------------|---------------------|------------------------|---------------------|------------------------|---------------------|------------------------|---------------------|-------------------------------------|---------------------|------------------------|---------------------|
|               | Futuros financieros    |                     |                        |                     | Opciones financieras   |                     |                        |                     | Futuros financieros                 |                     | Opciones financieras   |                     |
|               | Ibex-35                |                     | Acciones               |                     | Ibex-35                |                     | Acciones               |                     | Operaciones realizadas              | Posiciones abiertas | Operaciones realizadas | Posiciones abiertas |
|               | Operaciones realizadas | Posiciones abiertas | Operaciones realizadas | Posiciones abiertas | Operaciones realizadas | Posiciones abiertas | Operaciones realizadas | Posiciones abiertas |                                     |                     |                        |                     |
| 1             | 2                      | 3                   | 4                      | 5                   | 6                      | 7                   | 8                      | 9                   | 10                                  | 11                  | 12                     |                     |
| <b>05</b>     | 5 050                  | 71                  | 18 814                 | 1 922               | 441                    | 89                  | 10 915                 | 2 412               | -                                   | -                   | -                      | -                   |
| <b>06</b>     | 6 569                  | 82                  | 21 230                 | 1 650               | 551                    | 119                 | 12 426                 | 2 593               | -                                   | -                   | -                      | -                   |
| <b>07</b>     | 8 722                  | 64                  | 21 294                 | 1 820               | 567                    | 131                 | 13 593                 | 4 312               | -                                   | -                   | -                      | -                   |
| <b>08</b>     | 7 605                  | 60                  | 46 238                 | 1 620               | 829                    | 168                 | 18 317                 | 4 669               | -                                   | -                   | -                      | -                   |
| <b>09</b>     | 5 752                  | 55                  | 44 587                 | 799                 | 436                    | 94                  | 33 510                 | 7 728               | -                                   | -                   | -                      | -                   |
| <b>10</b>     | 6 639                  | 43                  | 19 684                 | 1 679               | 297                    | 54                  | 37 607                 | 8 553               | -                                   | -                   | -                      | -                   |
| <b>09 Jul</b> | 516                    | 65                  | 7 077                  | 2 577               | 39                     | 200                 | 2 324                  | 9 022               | -                                   | -                   | -                      | -                   |
| <b>Ago</b>    | 423                    | 62                  | 2 539                  | 792                 | 17                     | 204                 | 2 073                  | 10 275              | -                                   | -                   | -                      | -                   |
| <b>Sep</b>    | 469                    | 64                  | 2 058                  | 673                 | 41                     | 192                 | 4 397                  | 10 852              | -                                   | -                   | -                      | -                   |
| <b>Oct</b>    | 495                    | 69                  | 1 209                  | 837                 | 19                     | 198                 | 3 629                  | 12 066              | -                                   | -                   | -                      | -                   |
| <b>Nov</b>    | 475                    | 69                  | 1 354                  | 1 110               | 20                     | 204                 | 1 435                  | 12 800              | -                                   | -                   | -                      | -                   |
| <b>Dic</b>    | 423                    | 55                  | 2 938                  | 799                 | 67                     | 94                  | 3 660                  | 7 728               | -                                   | -                   | -                      | -                   |
| <b>10 Ene</b> | 482                    | 52                  | 999                    | 673                 | 27                     | 105                 | 3 434                  | 9 613               | -                                   | -                   | -                      | -                   |
| <b>Feb</b>    | 545                    | 46                  | 695                    | 676                 | 26                     | 114                 | 3 132                  | 11 215              | -                                   | -                   | -                      | -                   |
| <b>Mar</b>    | 528                    | 48                  | 2 443                  | 1 168               | 28                     | 114                 | 3 255                  | 10 479              | -                                   | -                   | -                      | -                   |
| <b>Abr</b>    | 667                    | 58                  | 774                    | 882                 | 13                     | 120                 | 2 076                  | 11 334              | -                                   | -                   | -                      | -                   |
| <b>May</b>    | 872                    | 48                  | 704                    | 983                 | 40                     | 130                 | 2 997                  | 12 794              | -                                   | -                   | -                      | -                   |
| <b>Jun</b>    | 642                    | 49                  | 2 449                  | 1 393               | 35                     | 116                 | 3 832                  | 11 018              | -                                   | -                   | -                      | -                   |
| <b>Jul</b>    | 532                    | 44                  | 1 170                  | 781                 | 18                     | 118                 | 2 592                  | 12 115              | -                                   | -                   | -                      | -                   |
| <b>Ago</b>    | 415                    | 37                  | 248                    | 886                 | 13                     | 118                 | 2 267                  | 12 961              | -                                   | -                   | -                      | -                   |
| <b>Sep</b>    | 450                    | 42                  | 3 552                  | 1 695               | 18                     | 117                 | 3 278                  | 12 787              | -                                   | -                   | -                      | -                   |
| <b>Oct</b>    | 454                    | 50                  | 1 620                  | 1 479               | 15                     | 120                 | 2 345                  | 13 677              | -                                   | -                   | -                      | -                   |
| <b>Nov</b>    | 570                    | 46                  | 1 445                  | 1 521               | 23                     | 123                 | 4 030                  | 14 059              | -                                   | -                   | -                      | -                   |
| <b>Dic</b>    | 481                    | 43                  | 3 587                  | 1 679               | 42                     | 54                  | 4 370                  | 8 553               | -                                   | -                   | -                      | -                   |
| <b>11 Ene</b> | 581                    | 58                  | 2 294                  | 1 410               | 16                     | 60                  | 2 976                  | 10 087              | -                                   | -                   | -                      | -                   |
| <b>Feb</b>    | 511                    | 51                  | 1 176                  | 1 684               | 14                     | 62                  | 2 229                  | 10 993              | -                                   | -                   | -                      | -                   |

23 PRODUCCIÓN Y DEMANDA  
PRODUCTION AND DEMAND

Esta edición en papel del *Boletín estadístico* solo recoge dos cuadros de los que componen el presente capítulo. El capítulo completo puede consultarse en [www.bde.es](http://www.bde.es).  
*This printed version of the Boletín estadístico includes only two of the tables that make up this chapter. The complete chapter can be consulted at [www.bde.es](http://www.bde.es).*

**23. PRODUCCIÓN Y DEMANDA**  
**A) Índice de producción industrial**

**23.1 General y resumen**

Instituto Nacional de Estadística

Año base 2005

| 1  | Índice general | Por ramas de actividad (CNAE 2009) |       |       |       | Por destino económico de los bienes |       |                   |       |       |       |       |
|----|----------------|------------------------------------|-------|-------|-------|-------------------------------------|-------|-------------------|-------|-------|-------|-------|
|    |                | 2                                  | 3     | 4     | 5     | 6                                   | 7     | Bienes de consumo |       |       |       |       |
|    |                |                                    |       |       |       |                                     |       | 8                 | 9     | 10    |       |       |
| 05 | M              | 100,0                              | 100,0 | 100,0 | 100,0 | 100,0                               | 100,0 | 100,0             | 100,0 | 100,0 | 100,0 |       |
| 06 | M              | 103,7                              | 102,9 | 104,0 | 100,6 | 101,0                               | 107,7 | 103,6             | 102,1 | 108,3 | 100,9 |       |
| 07 | MP             | 106,2                              | 103,7 | 106,6 | 102,7 | 101,8                               | 113,0 | 105,3             | 104,4 | 112,0 | 103,0 |       |
| 08 | MP             | 98,6                               | 89,5  | 98,3  | 103,8 | 103,5                               | 103,2 | 93,7              | 99,6  | 93,6  | 100,7 |       |
| 09 | MP             | 82,6                               | 67,8  | 81,5  | 95,9  | 94,6                                | 79,9  | 73,7              | 90,8  | 67,1  | 95,2  |       |
| 10 | MP             | 83,4                               | 70,8  | 82,1  | 98,7  | 97,0                                | 77,3  | 75,7              | 91,6  | 62,1  | 97,0  |       |
| 10 | E-E            | MP                                 | 76,7  | 57,4  | 73,8  | 108,5                               | 102,6 | 66,3              | 66,4  | 85,9  | 52,7  | 91,9  |
| 11 | E-E            | MP                                 | 81,3  | 53,4  | 78,7  | 112,5                               | 106,9 | 70,7              | 71,0  | 90,9  | 51,7  | 98,0  |
| 09 | Oct            | P                                  | 88,0  | 74,1  | 87,8  | 92,6                                | 92,5  | 86,7              | 81,6  | 95,2  | 73,2  | 99,3  |
|    | Nov            | P                                  | 87,3  | 75,4  | 86,9  | 93,2                                | 90,5  | 86,0              | 79,6  | 96,8  | 73,5  | 101,1 |
|    | Dic            | P                                  | 79,1  | 51,4  | 77,0  | 104,7                               | 100,2 | 76,7              | 65,9  | 88,4  | 65,4  | 92,6  |
| 10 | Ene            | P                                  | 76,7  | 57,4  | 73,8  | 108,5                               | 102,6 | 66,3              | 66,4  | 85,9  | 52,7  | 91,9  |
|    | Feb            | P                                  | 80,8  | 65,9  | 79,2  | 99,3                                | 92,5  | 76,8              | 72,5  | 89,3  | 63,4  | 94,0  |
|    | Mar            | P                                  | 91,2  | 74,8  | 90,2  | 104,6                               | 100,4 | 87,0              | 82,1  | 102,2 | 71,1  | 107,9 |
|    | Abr            | P                                  | 82,2  | 73,1  | 81,5  | 91,5                                | 90,8  | 77,4              | 76,1  | 89,9  | 63,0  | 94,8  |
|    | May            | P                                  | 86,1  | 78,5  | 85,8  | 89,9                                | 89,7  | 82,4              | 82,5  | 91,7  | 65,0  | 96,5  |
|    | Jun            | P                                  | 89,0  | 81,6  | 88,8  | 92,1                                | 94,5  | 87,0              | 83,5  | 95,1  | 71,6  | 99,3  |
|    | Jul            | P                                  | 89,7  | 76,3  | 88,5  | 104,1                               | 104,9 | 84,3              | 81,6  | 97,4  | 68,8  | 102,6 |
|    | Ago            | P                                  | 63,9  | 65,1  | 60,5  | 97,1                                | 96,4  | 43,7              | 56,0  | 74,1  | 34,1  | 81,4  |
|    | Sep            | P                                  | 86,1  | 78,8  | 85,4  | 94,5                                | 94,4  | 82,5              | 79,1  | 94,1  | 64,7  | 99,5  |
|    | Oct            | P                                  | 84,9  | 77,6  | 84,0  | 95,2                                | 95,2  | 79,0              | 78,9  | 92,2  | 63,6  | 97,5  |
|    | Nov            | P                                  | 90,3  | 69,7  | 89,7  | 100,0                               | 98,2  | 87,7              | 82,9  | 98,2  | 68,0  | 103,7 |
|    | Dic            | P                                  | 79,5  | 50,3  | 77,2  | 107,7                               | 104,1 | 74,0              | 66,6  | 89,2  | 58,8  | 94,8  |
| 11 | Ene            | P                                  | 81,3  | 53,4  | 78,7  | 112,5                               | 106,9 | 70,7              | 71,0  | 90,9  | 51,7  | 98,0  |

**23. PRODUCCIÓN Y DEMANDA**  
**F) Opiniones empresariales**

**23.16 Total industria e industria de bienes de inversión (CNAE 2009)**

Encuesta de Coyuntura Industrial del Ministerio de Industria, Turismo y Comercio

Porcentajes netos

|    |     | Total industria                                      |                                   |   |   |                      |                    |                  | Bienes de inversión                            |                      |        |         |                      |                    |                  |  |                      |         |
|----|-----|--|-----------------------------------|---|---|----------------------|--------------------|------------------|--|----------------------|--------|---------|----------------------|--------------------|------------------|--|----------------------|---------|
|    |     | Indicador del clima industrial y componentes (a)     |                                   |   |   | Pro-<br>duc-<br>ción | Cartera de pedidos |                  | Existen-<br>cias de<br>productos<br>terminados | Tendencia prevista   |        |         | Pro-<br>duc-<br>ción | Cartera de pedidos |                  | Existen-<br>cias de<br>productos<br>terminados | Tendencia prevista   |         |
|    |     | Indicador<br>clima<br>industrial<br>=(2-3+4)/3<br>1= | Cartera<br>de<br>pedidos<br>total | Existencias<br>productos<br>termina-<br>dos | Tendencia<br>prevista<br>de la<br>produc-<br>ción |                      | Total              | Extran-<br>jeros |  | Pro-<br>duc-<br>ción | Empleo | Precios |                      | Total              | Extran-<br>jeros |  | Pro-<br>duc-<br>ción | Precios |
|    |     |  |                                   |   |   | 2                    |                    |                  | 3  |                      |        |         | 4                    |                    |                  | 5  |                      |         |
| 05 | M   | -4   | -8                                | 11  | 8   | 1                    | -8                 | -19              | 11   | 8                    | -6     | 5       | -7                   | -10                | -20              | 4  | 2                    | 3       |
| 06 | M   | -2   | 1                                 | 11  | 6   | 8                    | 1                  | -11              | 11   | 6                    | -2     | 10      | 7                    | 3                  | -8               | 9  | 9                    | 2       |
| 07 | M   | -0   | 3                                 | 9   | 5   | 7                    | 3                  | -0               | 9  | 5                    | -0     | 11      | 13                   | 16                 | 6                | 4  | 7                    | 4       |
| 08 | M   | -18  | -24                               | 21  | -8  | -16                  | -24                | -17              | 21   | -8                   | -14    | 5       | -6                   | -5                 | -4               | 10   | -8                   | 4       |
| 09 | M   | -29  | -55                               | 23  | -11   | -34                  | -55                | -52              | 23   | -12                  | -25    | -13     | -34                  | -51                | -47              | 18   | -11                  | -12     |
| 10 | M   | -16  | -37                               | 11  | -1  | -8                   | -37                | -29              | 11   | -1                   | -12    | -3      | -7                   | -31                | -33              | 4  | -8                   | -9      |
| 09 | Ago | -25  | -55                               | 19  | -1  | -30                  | -53                | -50              | 17   | -3                   | -20    | -13     | -49                  | -48                | -51              | 8  | 1                    | -15     |
|    | Sep | -26  | -53                               | 20  | -6  | -26                  | -52                | -45              | 18   | -7                   | -26    | -5      | -18                  | -47                | -40              | 19   | -3                   | -7      |
|    | Oct | -23  | -51                               | 16  | -2  | -20                  | -49                | -47              | 15   | -8                   | -23    | -8      | -27                  | -44                | -41              | 10   | -3                   | -11     |
|    | Nov | -24  | -52                               | 18  | -2  | -20                  | -54                | -49              | 18   | -12                  | -24    | -14     | -21                  | -54                | -50              | 12   | 2                    | -13     |
|    | Dic | -25  | -51                               | 17  | -6  | -22                  | -50                | -49              | 18   | -13                  | -24    | -11     | -10                  | -52                | -53              | 10   | -17                  | -10     |
| 10 | Ene | -22  | -51                               | 16  | 0   | -25                  | -52                | -47              | 16   | 1                    | -19    | -4      | -15                  | -56                | -44              | 11   | -5                   | -3      |
|    | Feb | -22  | -48                               | 15  | -3  | -26                  | -52                | -44              | 16   | 2                    | -15    | -6      | -30                  | -54                | -46              | 5  | -7                   | -14     |
|    | Mar | -18  | -44                               | 11  | 1   | -21                  | -45                | -36              | 12   | 7                    | -15    | -7      | -15                  | -34                | -34              | 4  | -8                   | -11     |
|    | Abr | -16  | -40                               | 11  | 3   | -9                   | -40                | -30              | 11   | 12                   | -8     | 4       | -16                  | -33                | -31              | 3  | 1                    | -2      |
|    | May | -17  | -37                               | 14  | -1  | -4                   | -37                | -33              | 14   | 5                    | -9     | 2       | -3                   | -30                | -35              | 4  | 1                    | -0      |
|    | Jun | -15  | -35                               | 11  | 1   | -1                   | -35                | -27              | 12   | 2                    | -9     | -3      | -3                   | -31                | -44              | 6  | -14                  | -2      |
|    | Jul | -15  | -34                               | 12  | 0   | 7                    | -33                | -29              | 11   | -3                   | -6     | -3      | 7                    | -29                | -28              | 0  | -4                   | -9      |
|    | Ago | -16  | -33                               | 11  | -4  | 1                    | -30                | -22              | 9  | -6                   | -11    | -5      | 4                    | -20                | -30              | 2  | -18                  | -10     |
|    | Sep | -16  | -33                               | 9   | -4  | 1                    | -33                | -22              | 7  | -6                   | -13    | -5      | 4                    | -19                | -26              | 6  | -12                  | -12     |
|    | Oct | -14  | -31                               | 10  | -2  | -7                   | -28                | -9               | 9  | -6                   | -13    | -6      | -9                   | -24                | -23              | 9  | -10                  | -16     |
|    | Nov | -14  | -30                               | 8   | -3  | -7                   | -30                | -24              | 8  | -13                  | -16    | -7      | -10                  | -28                | -30              | -3   | -15                  | -19     |
|    | Dic | -12  | -28                               | 10  | 3   | -7                   | -27                | -26              | 10   | -5                   | -10    | 4       | 1                    | -15                | -22              | -3   | -7                   | -4      |
| 11 | Ene | -12  | -29                               | 9   | 1   | -7                   | -29                | -20              | 9  | 0                    | -11    | 6       | -6                   | -20                | -19              | -2   | 7                    | -2      |
|    | Feb | -13  | -29                               | 9   | 1   | -14                  | -31                | -27              | 10   | 5                    | -6     | 12      | -16                  | -20                | -24              | -3   | -10                  | 3       |
|    | Mar | -14  | -30                               | 10  | -2  | -7                   | -31                | -24              | 11   | 5                    | -5     | 14      | -4                   | -26                | -25              | 3  | -5                   | 1       |

a. Corregidos de efectos estacionales

24 EMPLEO Y SALARIOS  
EMPLOYMENT AND WAGES

Esta edición electrónica del *Boletín estadístico* solo recoge dos cuadros de los que componen el presente capítulo. El capítulo completo puede consultarse en [www.bde.es](http://www.bde.es).  
*Online version of the Boletín estadístico includes only two of the tables that make up this chapter. The complete chapter can be consulted at [www.bde.es](http://www.bde.es).*

**24. EMPLEO Y SALARIOS**  
**A) Encuesta de población activa**

**24.1 Población de 16 y más años: resumen**

Instituto Nacional de Estadística

Miles de personas

|         |       | Población de 16 y más años |        |                |             |                |                |         |              |         |                | Pro memoria : Tasas |             |        |       |
|---------|-------|----------------------------|--------|----------------|-------------|----------------|----------------|---------|--------------|---------|----------------|---------------------|-------------|--------|-------|
|         |       | Activa                     |        |                |             |                |                |         | Inactiva (a) |         |                | Activa<br>(a)       | Paro<br>(a) | Empleo |       |
| Total   |       | Ocupados                   |        |                |             |                | Parados<br>(a) | Total   | Hombres      | Mujeres |                |                     |             |        |       |
|         |       | Total<br>(a)               | Total  | No asalariados | Asalariados |                |                |         |              |         |                |                     |             |        |       |
|         |       |                            |        |                | Total       | Sector privado |                |         |              |         | Sector público |                     |             |        |       |
| 1=2+9   | 2=3+8 | 3=4+5                      | 4      | 5=6+7          | 6           | 7              | 8              | 9=10+11 | 10           | 11      | 12=2/1         | 13=8/2              | 14=3/1      |        |       |
| 04      | M     | 35 811                     | 20 184 | 17 971         | 3 250       | 14 721         | 11 920         | 2 800   | 2 214        | 15 626  | 5 583          | 10 043              | 56,36       | 10,97  | 50,18 |
| 05      | M     | 36 416                     | 20 886 | 18 973         | 3 471       | 15 502         | 12 638         | 2 864   | 1 913        | 15 530  | 5 561          | 9 969               | 57,35       | 9,16   | 52,10 |
| 06      | M     | 37 008                     | 21 585 | 19 748         | 3 540       | 16 208         | 13 326         | 2 882   | 1 837        | 15 423  | 5 599          | 9 824               | 58,33       | 8,51   | 53,36 |
| 07      | M     | 37 663                     | 22 190 | 20 356         | 3 596       | 16 760         | 13 847         | 2 913   | 1 834        | 15 473  | 5 678          | 9 795               | 58,92       | 8,26   | 54,05 |
| 08      | M     | 38 208                     | 22 848 | 20 258         | 3 576       | 16 681         | 13 723         | 2 959   | 2 591        | 15 360  | 5 720          | 9 639               | 59,80       | 11,33  | 53,02 |
| 09      | M     | 38 432                     | 23 037 | 18 888         | 3 207       | 15 681         | 12 619         | 3 062   | 4 150        | 15 394  | 5 910          | 9 484               | 59,95       | 18,01  | 49,15 |
| 09 I-IV | M     | 38 432                     | 23 037 | 18 888         | 3 207       | 15 681         | 12 619         | 3 062   | 4 150        | 15 394  | 5 910          | 9 484               | 59,95       | 18,01  | 49,15 |
| 10 I-IV | M     | 38 479                     | 23 089 | 18 457         | 3 110       | 15 347         | 12 217         | 3 130   | 4 632        | 15 390  | 6 010          | 9 380               | 60,00       | 20,07  | 47,97 |
| 08 IV   |       | 38 357                     | 23 065 | 19 857         | 3 549       | 16 308         | 13 279         | 3 030   | 3 208        | 15 292  | 5 796          | 9 496               | 60,13       | 13,91  | 51,77 |
| 09 I    |       | 38 409                     | 23 102 | 19 091         | 3 248       | 15 843         | 12 814         | 3 030   | 4 011        | 15 307  | 5 822          | 9 485               | 60,15       | 17,36  | 49,70 |
| II      |       | 38 432                     | 23 082 | 18 945         | 3 208       | 15 737         | 12 686         | 3 051   | 4 138        | 15 350  | 5 866          | 9 484               | 60,06       | 17,92  | 49,29 |
| III     |       | 38 443                     | 22 994 | 18 870         | 3 220       | 15 650         | 12 548         | 3 102   | 4 123        | 15 449  | 5 951          | 9 498               | 59,81       | 17,93  | 49,09 |
| IV      |       | 38 443                     | 22 973 | 18 646         | 3 153       | 15 493         | 12 427         | 3 066   | 4 327        | 15 471  | 6 000          | 9 471               | 59,76       | 18,83  | 48,50 |
| 10 I    |       | 38 451                     | 23 007 | 18 394         | 3 141       | 15 253         | 12 165         | 3 088   | 4 613        | 15 444  | 6 034          | 9 410               | 59,83       | 20,05  | 47,84 |
| II      |       | 38 468                     | 23 122 | 18 477         | 3 113       | 15 363         | 12 278         | 3 086   | 4 646        | 15 345  | 5 956          | 9 390               | 60,11       | 20,09  | 48,03 |
| III     |       | 38 485                     | 23 122 | 18 547         | 3 090       | 15 456         | 12 280         | 3 176   | 4 575        | 15 364  | 5 972          | 9 392               | 60,08       | 19,79  | 48,19 |
| IV      |       | 38 512                     | 23 105 | 18 408         | 3 094       | 15 314         | 12 146         | 3 169   | 4 697        | 15 408  | 6 080          | 9 328               | 59,99       | 20,33  | 47,80 |

a. Desde el primer trimestre de 2001 en adelante reflejan la nueva definición de parado, lo que implica una ruptura en las series. (Véase [www.ine.es](http://www.ine.es))  
Nota general a los cuadros de la EPA: Como consecuencia del cambio en la base poblacional (Censo 2001), se han revisado todas las series que figuran en este cuadro, a partir del año 1996. Adicionalmente, desde el 1er. trimestre de 2005, se han incorporado las nuevas variables obligatorias a que se refiere el Reglamento (CE) 2257/2003 (sobre adaptación de lista de características de la EPA), se ha implantado un procedimiento centralizado para las entrevistas telefónicas y se ha modificado el cuestionario. Por tanto, en el 1er. trimestre de 2005, se produce una ruptura en las series de algunas variables. Para más información, véase [www.ine.es](http://www.ine.es).

**24. EMPLEO Y SALARIOS**  
**C) Estadísticas de empleo**

**24.15 Movimiento laboral registrado: demanda de empleo y paro por ramas de actividad (a)**

Instituto de Empleo Servicio Público de Empleo Estatal (INEM)

Miles de personas

|  |   | Demandantes de empleo no ocupados (c) |                         |                         |           |              |          |       |     |                       |       | Demandantes de empleo ocupados (c) | Demandantes de empleo con disponibilidad limitada (c) |     |
|--|---|---------------------------------------|-------------------------|-------------------------|-----------|--------------|----------|-------|-----|-----------------------|-------|------------------------------------|---|-----|
|  |   | Total                                 | Paro registrado (a)     |                         |           |              |          |       |     | Otros no ocupados (c) |       |                                    |   |     |
| Demanda de empleo efectiva o pendiente (demandantes de empleo) (b) |   |                                       | Sin empleo anterior (d) | Han trabajado antes (d) |           |              |          |       |     |                       |       |                                    |   |     |
|  |   |                                       |                         | Total                   | Agrícolas | No agrícolas |          |       |     |                       |       |                                    |   |     |
| 1=2+12+13  |   | 2=3+11                                | 3=4+5                   | 4                       | 5=6+7     | 6            | 7=8+9+10 | 8     | 9   | 10                    | 11    | 12                                 | 13  |     |
| 07   | M | 3 018                                 | 2 286                   | 2 039                   | 223       | 1 816        | 65       | 1 751 | 274 | 235                   | 1 242 | 247                                | 612   | 120 |
| 08   | M | 3 588                                 | 2 794                   | 2 540                   | 240       | 2 300        | 85       | 2 215 | 321 | 402                   | 1 492 | 254                                | 655   | 140 |
| 09   | M | 4 983                                 | 3 915                   | 3 644                   | 251       | 3 393        | 96       | 3 297 | 486 | 715                   | 2 097 | 271                                | 878   | 190 |
| 10   | M | 5 500                                 | 4 324                   | 4 061                   | 336       | 3 725        | 122      | 3 603 | 500 | 755                   | 2 348 | 264                                | 958   | 217 |
| 10 E-M   | M | 5 519                                 | 4 374                   | 4 115                   | 308       | 3 808        | 114      | 3 694 | 522 | 795                   | 2 377 | 259                                | 937   | 208 |
| 11 E-M   | M | 5 734                                 | 4 538                   | 4 288                   | 379       | 3 909        | 137      | 3 772 | 503 | 761                   | 2 508 | 250                                | 970   | 226 |
| 10 Mar   |   | 5 584                                 | 4 429                   | 4 167                   | 324       | 3 843        | 121      | 3 722 | 526 | 798                   | 2 399 | 262                                | 941   | 214 |
| Abr  |   | 5 558                                 | 4 413                   | 4 142                   | 331       | 3 812        | 125      | 3 687 | 520 | 782                   | 2 385 | 271                                | 934   | 211 |
| May  |   | 5 476                                 | 4 333                   | 4 066                   | 335       | 3 732        | 123      | 3 608 | 508 | 761                   | 2 339 | 267                                | 933   | 210 |
| Jun  |   | 5 475                                 | 4 271                   | 3 982                   | 336       | 3 647        | 123      | 3 523 | 493 | 740                   | 2 290 | 288                                | 986   | 219 |
| Jul  |   | 5 418                                 | 4 188                   | 3 909                   | 337       | 3 572        | 122      | 3 449 | 480 | 724                   | 2 246 | 279                                | 1 011   | 219 |
| Ago  |   | 5 450                                 | 4 241                   | 3 970                   | 338       | 3 631        | 121      | 3 510 | 489 | 737                   | 2 284 | 271                                | 994   | 215 |
| Sep  |   | 5 456                                 | 4 282                   | 4 018                   | 351       | 3 667        | 117      | 3 550 | 485 | 728                   | 2 338 | 264                                | 951   | 223 |
| Oct  |   | 5 522                                 | 4 348                   | 4 086                   | 356       | 3 730        | 131      | 3 599 | 487 | 725                   | 2 387 | 263                                | 942   | 232 |
| Nov  |   | 5 580                                 | 4 367                   | 4 110                   | 365       | 3 746        | 134      | 3 612 | 485 | 724                   | 2 402 | 257                                | 981   | 232 |
| Dic  |   | 5 504                                 | 4 327                   | 4 100                   | 357       | 3 743        | 127      | 3 617 | 492 | 753                   | 2 372 | 227                                | 956   | 222 |
| 11 Ene   |   | 5 637                                 | 4 465                   | 4 231                   | 367       | 3 864        | 129      | 3 735 | 500 | 758                   | 2 477 | 234                                | 947   | 225 |
| Feb  |   | 5 754                                 | 4 553                   | 4 299                   | 381       | 3 919        | 138      | 3 781 | 503 | 761                   | 2 517 | 253                                | 974   | 227 |
| Mar  |   | 5 810                                 | 4 597                   | 4 334                   | 391       | 3 943        | 143      | 3 799 | 505 | 763                   | 2 531 | 263                                | 988   | 225 |

a. El 3 de mayo de 2005 entró en funcionamiento el nuevo modelo de gestión SISPE, lo que ha supuesto un cambio en la forma de obtener el paro registrado (fundamentalmente, los colectivos que deben ser excluidos de las demandas pendientes se calculan de otra manera debido a una mejora en los procesos de cruce de la información). La inclusión de los nuevos datos de paro registrado supone una ruptura en la serie desde enero de 1996.  
b. Las series históricas homogéneas publicadas por el INEM comienzan en enero de 1996.  
c. Las series históricas homogéneas publicadas por el INEM comienzan en febrero de 2001.  
d. Hasta diciembre de 2008, CNAE 1993; desde enero de 2009, CNAE 2009.

25 PRECIOS  
PRICES

Esta edición electrónica del *Boletín estadístico* solo recoge dos cuadros de los que componen el presente capítulo. El capítulo completo puede consultarse en [www.bde.es](http://www.bde.es).  
*Online version of the Boletín estadístico includes only two of the tables that make up this chapter. The complete chapter can be consulted at [www.bde.es](http://www.bde.es).*

**25. PRECIOS**  
**A) Índice de precios de consumo**

**25.1 General y por grupos de gasto**

Instituto Nacional de Estadística

Año Base 2006

|           |     | Índice general | Alimentos, y bebidas no alcohólicas | Bebidas alcohólicas y tabaco | Vestido y calzado | Vivienda | Menaje | Medicina | Transporte | Comunicaciones | Ocio y cultura | Enseñanza | Hoteles, cafés y restaurantes | Otros |
|-----------|-----|----------------|-------------------------------------|------------------------------|-------------------|----------|--------|----------|------------|----------------|----------------|-----------|-------------------------------|-------|
|           |     | 1              | 2                                   | 3                            | 4                 | 5        | 6      | 7        | 8          | 9              | 10             | 11        | 12                            | 13    |
| <b>08</b> | M   | 107,0          | 109,8                               | 111,2                        | 101,7             | 110,6    | 105,2  | 98,6     | 108,0      | 100,2          | 99,2           | 108,6     | 109,8                         | 106,7 |
| <b>09</b> | M   | 106,7          | 108,6                               | 121,1                        | 100,1             | 112,0    | 106,8  | 98,0     | 101,7      | 99,5           | 98,8           | 112,4     | 111,9                         | 109,4 |
| <b>10</b> | M   | 108,6          | 107,7                               | 134,3                        | 99,8              | 116,0    | 107,4  | 97,0     | 108,7      | 98,7           | 97,6           | 115,2     | 113,3                         | 111,9 |
| <b>08</b> |     | 106,9          | 110,7                               | 111,8                        | 108,9             | 111,6    | 106,6  | 98,8     | 99,5       | 99,6           | 99,7           | 111,5     | 110,5                         | 107,6 |
| <b>09</b> |     | 107,8          | 108,1                               | 126,0                        | 108,0             | 112,5    | 107,5  | 97,5     | 103,3      | 99,3           | 98,6           | 114,5     | 111,8                         | 109,8 |
| <b>10</b> |     | 111,0          | 108,8                               | 145,1                        | 108,6             | 119,0    | 108,5  | 96,3     | 112,9      | 98,6           | 97,5           | 117,1     | 113,7                         | 112,9 |
| <b>09</b> | Nov | 107,8          | 107,9                               | 126,1                        | 109,3             | 112,5    | 107,4  | 97,5     | 103,8      | 99,3           | 97,3           | 114,4     | 111,8                         | 109,7 |
|           | Dic | 107,8          | 108,1                               | 126,0                        | 108,0             | 112,5    | 107,5  | 97,5     | 103,3      | 99,3           | 98,6           | 114,5     | 111,8                         | 109,8 |
| <b>10</b> | Ene | 106,7          | 108,0                               | 127,7                        | 92,8              | 113,5    | 106,5  | 97,7     | 105,1      | 99,3           | 96,7           | 114,5     | 111,9                         | 110,5 |
|           | Feb | 106,5          | 107,2                               | 129,7                        | 91,4              | 113,6    | 106,5  | 97,8     | 105,0      | 99,2           | 96,5           | 114,5     | 112,1                         | 110,8 |
|           | Mar | 107,3          | 107,2                               | 129,7                        | 94,7              | 114,0    | 106,8  | 97,7     | 106,8      | 99,2           | 97,6           | 114,5     | 112,3                         | 111,3 |
|           | Abr | 108,4          | 107,1                               | 129,6                        | 103,7             | 114,8    | 107,2  | 97,6     | 108,4      | 98,4           | 97,5           | 114,6     | 112,8                         | 111,5 |
|           | May | 108,7          | 107,0                               | 129,7                        | 105,7             | 115,2    | 107,4  | 96,9     | 108,9      | 98,4           | 96,9           | 114,6     | 112,8                         | 111,7 |
|           | Jun | 108,9          | 107,3                               | 136,2                        | 105,0             | 115,1    | 107,5  | 96,9     | 108,6      | 98,3           | 97,5           | 114,6     | 113,1                         | 111,9 |
|           | Jul | 108,4          | 107,5                               | 136,8                        | 92,8              | 116,5    | 107,1  | 96,9     | 109,4      | 98,8           | 99,1           | 114,6     | 114,1                         | 111,9 |
|           | Ago | 108,6          | 107,9                               | 136,8                        | 92,1              | 116,4    | 107,2  | 96,9     | 109,5      | 98,8           | 100,3          | 114,6     | 115,1                         | 112,2 |
|           | Sep | 108,7          | 108,1                               | 136,8                        | 95,5              | 116,6    | 107,6  | 96,9     | 109,6      | 98,8           | 98,0           | 115,3     | 114,0                         | 112,3 |
|           | Oct | 109,7          | 108,2                               | 136,8                        | 104,9             | 118,2    | 108,1  | 96,5     | 109,8      | 98,6           | 97,2           | 116,9     | 113,7                         | 112,6 |
|           | Nov | 110,3          | 108,4                               | 136,8                        | 109,9             | 118,6    | 108,3  | 96,3     | 110,8      | 98,6           | 96,3           | 117,0     | 113,5                         | 112,7 |
|           | Dic | 111,0          | 108,8                               | 145,1                        | 108,6             | 119,0    | 108,5  | 96,3     | 112,9      | 98,6           | 97,5           | 117,1     | 113,7                         | 112,9 |
| <b>11</b> | Ene | 110,2          | 109,0                               | 148,2                        | 93,2              | 122,3    | 107,6  | 96,3     | 114,5      | 98,5           | 95,8           | 117,2     | 113,8                         | 113,6 |
|           | Feb | 110,3          | 108,8                               | 148,5                        | 91,7              | 122,7    | 107,5  | 96,3     | 115,5      | 98,5           | 96,3           | 117,2     | 114,0                         | 114,2 |

**25. PRECIOS**  
**B) Índice de precios industriales**

**25.3 General y resumen**

Instituto Nacional de Estadística

Año base 2005

|           |     | Índice general | Por ramas de actividad (CNAE 2009) |                |                                       |                    | Por destino económico de los bienes |                  |                    |                   |          |             |       |
|-----------|-----|----------------|------------------------------------|----------------|---------------------------------------|--------------------|-------------------------------------|------------------|--------------------|-------------------|----------|-------------|-------|
|           |     |                | Extractivas                        | Manufactureras | Suministro de energía eléctrica y gas | Suministro de agua | Energía                             | Bienes de equipo | Bienes intermedios | Bienes de consumo |          |             |       |
|           |     |                |                                    |                |                                       |                    |                                     |                  |                    | Total             | Duradero | No duradero |       |
|           |     | 1              | 2                                  | 3              | 4                                     | 5                  | 6                                   | 7                | 8                  | 9                 | 10       | 11          |       |
| <b>05</b> | MP  | 100,0          | 100,0                              | 100,0          | 100,0                                 | ...                | 100,0                               | 100,0            | 100,0              | 100,0             | 100,0    | 100,0       | 100,0 |
| <b>06</b> | MP  | 105,4          | 104,0                              | 105,0          | 108,4                                 | ...                | 109,1                               | 103,0            | 106,2              | 103,2             | 102,5    | 103,3       | 103,3 |
| <b>07</b> | MP  | 109,2          | 109,4                              | 108,6          | 113,6                                 | 106,8              | 110,9                               | 106,5            | 112,5              | 105,7             | 106,1    | 105,6       | 105,6 |
| <b>08</b> | MP  | 116,3          | 115,7                              | 115,1          | 125,4                                 | 111,9              | 126,7                               | 109,2            | 118,7              | 110,3             | 109,8    | 110,4       | 110,4 |
| <b>09</b> | MP  | 112,4          | 116,8                              | 108,8          | 136,7                                 | 118,2              | 118,1                               | 110,0            | 112,3              | 109,6             | 110,9    | 109,5       | 109,5 |
| <b>10</b> | MP  | 115,9          | 118,5                              | 112,6          | 139,3                                 | 121,4              | 129,7                               | 110,3            | 115,5              | 109,8             | 111,6    | 109,6       | 109,6 |
| <b>10</b> | E-F | 113,7          | 117,9                              | 110,3          | 137,3                                 | 120,8              | 124,3                               | 110,1            | 112,7              | 109,5             | 111,1    | 109,2       | 109,2 |
| <b>11</b> | E-F | 121,9          | 120,4                              | 117,3          | 154,8                                 | 123,9              | 146,4                               | 111,2            | 121,0              | 111,4             | 112,6    | 111,2       | 111,2 |
| <b>09</b> | Nov | 112,4          | 116,2                              | 109,3          | 133,8                                 | 118,8              | 119,9                               | 109,9            | 111,7              | 109,3             | 110,6    | 109,1       | 109,1 |
|           | Dic | 112,5          | 116,9                              | 109,2          | 134,6                                 | 119,1              | 120,1                               | 109,8            | 111,8              | 109,2             | 110,6    | 109,0       | 109,0 |
| <b>10</b> | Ene | 113,6          | 117,8                              | 110,2          | 137,0                                 | 120,7              | 124,0                               | 110,0            | 112,5              | 109,5             | 111,0    | 109,2       | 109,2 |
|           | Feb | 113,8          | 117,9                              | 110,4          | 137,5                                 | 120,8              | 124,5                               | 110,2            | 112,8              | 109,5             | 111,1    | 109,2       | 109,2 |
|           | Mar | 114,6          | 118,3                              | 111,3          | 137,7                                 | 120,9              | 127,2                               | 110,1            | 113,3              | 109,6             | 111,1    | 109,4       | 109,4 |
|           | Abr | 115,8          | 118,4                              | 112,6          | 138,1                                 | 121,1              | 130,2                               | 110,1            | 114,8              | 109,6             | 111,2    | 109,4       | 109,4 |
|           | May | 116,0          | 118,2                              | 113,0          | 137,2                                 | 121,4              | 130,4                               | 110,1            | 115,7              | 109,5             | 111,6    | 109,2       | 109,2 |
|           | Jun | 116,1          | 118,0                              | 113,0          | 138,3                                 | 121,5              | 130,6                               | 110,2            | 115,7              | 109,6             | 111,6    | 109,3       | 109,3 |
|           | Jul | 116,0          | 118,9                              | 112,6          | 140,3                                 | 121,4              | 130,5                               | 110,2            | 115,4              | 109,6             | 111,8    | 109,3       | 109,3 |
|           | Ago | 116,1          | 118,7                              | 112,8          | 139,2                                 | 121,4              | 129,3                               | 110,4            | 116,1              | 109,9             | 111,6    | 109,6       | 109,6 |
|           | Sep | 116,3          | 119,1                              | 113,2          | 138,0                                 | 121,7              | 129,0                               | 110,5            | 116,7              | 110,2             | 111,9    | 109,9       | 109,9 |
|           | Oct | 117,0          | 118,4                              | 113,3          | 142,6                                 | 121,8              | 131,4                               | 110,5            | 116,9              | 110,3             | 112,1    | 110,0       | 110,0 |
|           | Nov | 117,4          | 118,8                              | 113,9          | 142,3                                 | 122,1              | 132,7                               | 110,6            | 117,4              | 110,2             | 112,3    | 109,9       | 109,9 |
|           | Dic | 118,5          | 119,6                              | 115,0          | 142,9                                 | 122,2              | 136,3                               | 110,6            | 118,2              | 110,6             | 112,2    | 110,3       | 110,3 |
| <b>11</b> | Ene | 121,3          | 120,1                              | 116,7          | 154,8                                 | 123,8              | 145,5                               | 111,1            | 120,2              | 111,1             | 112,5    | 110,9       | 110,9 |
|           | Feb | 122,4          | 120,7                              | 117,9          | 154,8                                 | 124,0              | 147,3                               | 111,3            | 121,7              | 111,6             | 112,6    | 111,5       | 111,5 |





**26. ECONOMÍA INTERNACIONAL**  
**A) Agregados macroeconómicos**

**26.1 Producto interior bruto a precios corrientes (a)**

OCDE, EUROSTAT

Euros y otras unidades nacionales (b)

|               | OCDE             | UE 15            | Zona del euro    | Alemania     | España       | Estados Unidos de América | Francia      | Holanda      | Italia       | Japón              | Reino Unido  | Suiza        |
|---------------|------------------|------------------|------------------|--------------|--------------|---------------------------|--------------|--------------|--------------|--------------------|--------------|--------------|
|               | Base 2000 mm (c) | Base 2000 mm (d) | Base 2000 mm (d) | Base 2000 mm | Base 2000 mm | Base 2005 mm              | Base 2000 mm | Base 2000 mm | Base 2000 mm | Base 2000 Billones | Base 2000 mm | Base 2000 mm |
|               | 1                | 2                | 3                | 4            | 5            | 6                         | 7            | 8            | 9            | 10                 | 11           | 12           |
| <b>04</b>     | 33 335           | 10 030           | 7 858            | 2 204        | 841          | 11 868                    | 1 657        | 491          | 1 390        | 498                | 1 203        | 451          |
| <b>05</b>     | 35 309           | 10 399           | 8 156            | 2 239        | 909          | 12 638                    | 1 724        | 513          | 1 430        | 502                | 1 254        | 464          |
| <b>06</b>     | 37 896           | 10 955           | 8 577            | 2 327        | 984          | 13 399                    | 1 808        | 540          | 1 487        | 508                | 1 328        | 491          |
| <b>07</b>     | 40 120           | 11 529           | 9 030            | 2 436        | 1 054        | 14 062                    | 1 896        | 572          | 1 546        | 515                | 1 405        | 521          |
| <b>08</b>     | 41 481           | 11 497           | 9 243            | 2 478        | 1 088        | 14 369                    | 1 947        | 596          | 1 568        | 504                | 1 446        | 544          |
| <b>09</b>     | 40 551           | 10 910           | 8 954            | 2 395        | 1 054        | 14 119                    | 1 907        | 572          | 1 519        | 471                | 1 395        | 535          |
| <b>07 III</b> | 10 094           | 2 899            | 2 269            | 612          | 265          | 3 540                     | 477          | 144          | 389          | 128                | 353          | 131          |
| <b>IV</b>     | 10 213           | 2 907            | 2 289            | 615          | 269          | 3 573                     | 480          | 146          | 390          | 129                | 357          | 133          |
| <b>08 I</b>   | 10 323           | 2 907            | 2 318            | 625          | 272          | 3 582                     | 488          | 148          | 393          | 129                | 362          | 135          |
| <b>II</b>     | 10 420           | 2 892            | 2 322            | 623          | 273          | 3 618                     | 487          | 149          | 396          | 127                | 363          | 137          |
| <b>III</b>    | 10 482           | 2 882            | 2 316            | 620          | 273          | 3 621                     | 488          | 150          | 391          | 125                | 361          | 137          |
| <b>IV</b>     | 10 255           | 2 816            | 2 287            | 609          | 270          | 3 548                     | 485          | 149          | 387          | 124                | 359          | 135          |
| <b>09 I</b>   | 10 046           | 2 714            | 2 233            | 591          | 266          | 3 512                     | 478          | 144          | 380          | 117                | 350          | 134          |
| <b>II</b>     | 10 088           | 2 718            | 2 231            | 596          | 263          | 3 509                     | 476          | 142          | 378          | 118                | 345          | 133          |
| <b>III</b>    | 10 165           | 2 740            | 2 242            | 603          | 262          | 3 529                     | 475          | 142          | 381          | 117                | 348          | 134          |
| <b>IV</b>     | 10 253           | 2 738            | 2 248            | 605          | 263          | 3 569                     | 478          | 143          | 380          | 118                | 353          | 135          |
| <b>10 I</b>   | 10 374           | 2 773            | 2 263            | 610          | 264          | 3 612                     | 481          | 145          | 382          | 120                | 359          | 135          |
| <b>II</b>     | 10 485           | 2 830            | 2 292            | 624          | 265          | 3 645                     | 485          | 148          | 386          | 120                | 361          | 136          |
| <b>III</b>    | 10 586           | 2 867            | 2 309            | 629          | 266          | 3 686                     | 489          | 148          | 390          | 120                | 365          | 137          |
| <b>IV</b>     | ...              | ...              | 2 315            | 631          | 268          | 3 715                     | 491          | ...          | 389          | 119                | 367          | 138          |

(a) Series corregidas de efectos estacionales. En el caso de los países, excepto Suiza, las series están, además, corregidas de efecto calendario.

(b) Las series de los países de la zona del euro se han obtenido hasta el último trimestre de 1998 aplicando a las series en moneda nacional los tipos de conversión irrevocables del euro. Como, para ese período, el agregado de la zona del euro se ha obtenido aplicando a las series en moneda nacional los tipos de cambio respecto al ECU, el agregado de la zona del euro no coincide con la suma de los PIB de los países que la componen.

(c) Esta serie se ha convertido a dólares estadounidenses utilizando las paridades de poder de compra corrientes, según aparece en las publicaciones de la OCDE.

(d) Los datos de la UE y de la zona del euro proceden de Eurostat. Para detalles metodológicos adicionales, consúltese la News Release de Eurostat nº 151/2005 y la nota metodológica a la que allí se alude, 'Changes to National Accounts in 2005', ambas de 30 de noviembre de 2005.

**26. ECONOMÍA INTERNACIONAL**  
**A) Agregados macroeconómicos**

**26.2 Producto interior bruto a precios constantes (a)**

OCDE, EUROSTAT

Euros y otras unidades nacionales (b)

|               | OCDE             | UE 15            | Zona del euro    | Alemania     | España       | Estados Unidos de América | Francia      | Holanda      | Italia       | Japón              | Reino Unido  | Suiza        |
|---------------|------------------|------------------|------------------|--------------|--------------|---------------------------|--------------|--------------|--------------|--------------------|--------------|--------------|
|               | Base 2000 mm (c) | Base 2000 mm (d) | Base 2000 mm (d) | Base 2000 mm | Base 2000 mm | Base 2005 mm              | Base 2000 mm | Base 2000 mm | Base 2000 mm | Base 2000 Billones | Base 2000 mm | Base 2000 mm |
|               | 1                | 2                | 3                | 4            | 5            | 6                         | 7            | 8            | 9            | 10                 | 11           | 12           |
| <b>04</b>     | 30 505           | 9 355            | 7 185            | 2 102        | 714          | 12 264                    | 1 534        | 437          | 1 235        | 527                | 1 081        | 439          |
| <b>05</b>     | 31 343           | 9 531            | 7 314            | 2 121        | 740          | 12 638                    | 1 564        | 446          | 1 245        | 538                | 1 105        | 450          |
| <b>06</b>     | 32 329           | 9 826            | 7 546            | 2 197        | 770          | 12 976                    | 1 602        | 461          | 1 271        | 549                | 1 136        | 467          |
| <b>07</b>     | 33 208           | 10 097           | 7 761            | 2 258        | 797          | 13 229                    | 1 639        | 480          | 1 289        | 561                | 1 166        | 484          |
| <b>08</b>     | 33 314           | 10 113           | 7 786            | 2 274        | 804          | 13 229                    | 1 641        | 489          | 1 272        | 555                | 1 165        | 493          |
| <b>09</b>     | 32 146           | 9 685            | 7 472            | 2 168        | 774          | 12 881                    | 1 599        | 469          | 1 205        | 520                | 1 108        | 484          |
| <b>07 III</b> | 8 324            | 2 531            | 1 946            | 567          | 200          | 3 317                     | 411          | 120          | 323          | 140                | 292          | 122          |
| <b>IV</b>     | 8 382            | 2 541            | 1 954            | 568          | 201          | 3 341                     | 412          | 122          | 322          | 141                | 293          | 123          |
| <b>08 I</b>   | 8 409            | 2 556            | 1 967            | 576          | 202          | 3 335                     | 414          | 123          | 323          | 141                | 295          | 124          |
| <b>II</b>     | 8 396            | 2 546            | 1 959            | 572          | 202          | 3 340                     | 412          | 123          | 321          | 140                | 294          | 124          |
| <b>III</b>    | 8 337            | 2 530            | 1 948            | 569          | 201          | 3 306                     | 411          | 122          | 317          | 138                | 291          | 123          |
| <b>IV</b>     | 8 171            | 2 481            | 1 912            | 557          | 199          | 3 248                     | 404          | 121          | 311          | 135                | 285          | 122          |
| <b>09 I</b>   | 7 979            | 2 422            | 1 865            | 538          | 195          | 3 208                     | 398          | 118          | 301          | 127                | 279          | 121          |
| <b>II</b>     | 8 002            | 2 415            | 1 863            | 540          | 193          | 3 203                     | 399          | 116          | 300          | 130                | 277          | 120          |
| <b>III</b>    | 8 045            | 2 421            | 1 870            | 544          | 193          | 3 215                     | 400          | 117          | 302          | 130                | 276          | 121          |
| <b>IV</b>     | 8 120            | 2 427            | 1 873            | 546          | 193          | 3 255                     | 402          | 118          | 302          | 132                | 277          | 122          |
| <b>10 I</b>   | 8 183            | 2 437            | 1 880            | 549          | 193          | 3 285                     | 403          | 118          | 303          | 134                | 278          | 123          |
| <b>II</b>     | 8 255            | 2 463            | 1 899            | 561          | 193          | 3 299                     | 405          | 119          | 305          | 135                | 281          | 123          |
| <b>III</b>    | 8 304            | 2 474            | 1 906            | 565          | 193          | 3 320                     | 406          | 120          | 306          | 136                | 283          | 124          |
| <b>IV</b>     | ...              | ...              | 1 911            | 567          | 194          | 3 343                     | 408          | 120          | 306          | 136                | 281          | 126          |

(a) Series corregidas de efectos estacionales. En el caso de los países, excepto Suiza, las series están, además, corregidas de efecto calendario.

(b) Las series de los países de la zona del euro se han obtenido hasta el último trimestre de 1998 aplicando a las series en moneda nacional los tipos de conversión irrevocables del euro. Como, para ese período, el agregado de la zona del euro se ha obtenido aplicando a las series en moneda nacional los tipos de cambio respecto al ECU, el agregado de la zona del euro no coincide con la suma de los PIB de los países que la componen.

(c) Esta serie se ha convertido a dólares estadounidenses utilizando las paridades de poder de compra del PIB del año 2000, según aparece en las publicaciones de la OCDE.

(d) Los datos de la UE y de la zona del euro proceden de Eurostat. Para detalles metodológicos adicionales, consúltese la News Release de Eurostat nº 151/2005 y la nota metodológica a la que allí se alude, 'Changes to National Accounts in 2005', ambas de 30 de noviembre de 2005.

26. ECONOMÍA INTERNACIONAL  
B) Precios y mercado de trabajo

26.11 Índice de precios de consumo

OCDE, EUROSTAT

Base 2005 = 100

|        | OCDE | UE 15 | Unión Europea |         |           |        |         |        |         |         |        |            |          |             | Estados Unidos de América | Japón | Suiza |       |
|--------|------|-------|---------------|---------|-----------|--------|---------|--------|---------|---------|--------|------------|----------|-------------|---------------------------|-------|-------|-------|
|        |      |       | Alemania      | Bélgica | Dinamarca | España | Francia | Grecia | Holanda | Irlanda | Italia | Luxemburgo | Portugal | Reino Unido |                           |       |       |       |
|        | 1    | 2     | 3             | 4       | 5         | 6      | 7       | 8      | 9       | 10      | 11     | 12         | 13       | 14          | 15                        | 16    | 17    |       |
| 05     | M    | 100,0 | 100,0         | 100,0   | 100,0     | 100,0  | 100,0   | 100,0  | 100,0   | 100,0   | 100,0  | 100,0      | 100,0    | 100,0       | 100,0                     | 100,0 | 100,0 | 100,0 |
| 06     | M    | 102,6 | 102,1         | 101,6   | 101,8     | 101,9  | 103,5   | 101,7  | 103,2   | 101,2   | 103,9  | 102,1      | 102,7    | 103,1       | 102,3                     | 103,2 | 100,2 | 101,1 |
| 07     | M    | 105,2 | 104,3         | 103,9   | 103,6     | 103,6  | 106,4   | 103,2  | 106,2   | 102,8   | 109,1  | 104,0      | 105,0    | 105,6       | 104,7                     | 106,2 | 100,3 | 101,8 |
| 08     | M    | 109,1 | ...           | 106,6   | 108,3     | 107,2  | 110,7   | 106,1  | 110,6   | 105,4   | 113,5  | 107,4      | 108,6    | 108,3       | 108,5                     | 110,2 | 101,7 | 104,3 |
| 09     | M    | 109,7 | ...           | 107,0   | 108,2     | 108,6  | 110,4   | 106,2  | 111,9   | 106,6   | 108,4  | 108,3      | 109,0    | 107,4       | 110,8                     | 109,9 | 100,3 | 103,8 |
| 10     | M    | 111,7 | ...           | 108,2   | 110,6     | 111,1  | 112,4   | 107,8  | 117,2   | 108,0   | 107,4  | 109,9      | 111,5    | 108,9       | 114,5                     | 111,7 | 99,6  | 104,5 |
| 09 Sep |      | 110,1 | ...           | 106,9   | 108,0     | 109,0  | 110,2   | 106,3  | 112,6   | 106,8   | 107,5  | 108,5      | 109,7    | 107,3       | 111,5                     | 110,6 | 100,4 | 103,6 |
| Oct    |      | 110,3 | ...           | 107,0   | 108,1     | 109,0  | 111,0   | 106,4  | 113,2   | 106,9   | 107,3  | 108,5      | 109,6    | 107,3       | 111,7                     | 110,7 | 100,0 | 104,3 |
| Nov    |      | 110,4 | ...           | 106,9   | 108,3     | 109,0  | 111,6   | 106,5  | 113,7   | 106,8   | 107,3  | 108,5      | 110,0    | 107,5       | 112,0                     | 110,8 | 99,8  | 104,5 |
| Dic    |      | 110,5 | ...           | 107,8   | 108,5     | 108,8  | 111,6   | 106,8  | 113,9   | 106,2   | 106,7  | 108,8      | 109,9    | 107,6       | 112,6                     | 110,6 | 99,6  | 104,2 |
| 10 Ene |      | 110,6 | ...           | 107,1   | 109,0     | 109,1  | 110,4   | 106,5  | 113,1   | 106,2   | 106,1  | 108,9      | 109,0    | 107,0       | 112,4                     | 111,0 | 99,4  | 104,1 |
| Feb    |      | 110,9 | ...           | 107,5   | 109,5     | 110,3  | 110,2   | 107,1  | 112,5   | 106,9   | 106,5  | 109,0      | 110,3    | 107,2       | 112,9                     | 111,0 | 99,3  | 104,3 |
| Mar    |      | 111,4 | ...           | 108,0   | 109,9     | 111,0  | 110,0   | 107,7  | 116,0   | 108,2   | 106,6  | 109,3      | 110,9    | 108,3       | 113,5                     | 111,4 | 99,6  | 104,4 |
| Abr    |      | 111,6 | ...           | 107,9   | 110,3     | 111,1  | 112,2   | 107,9  | 117,4   | 108,5   | 106,8  | 109,7      | 111,2    | 108,8       | 114,2                     | 111,6 | 99,6  | 105,3 |
| May    |      | 111,7 | ...           | 108,0   | 110,7     | 111,1  | 112,5   | 108,1  | 118,3   | 108,5   | 107,5  | 109,8      | 111,5    | 109,0       | 114,4                     | 111,7 | 99,7  | 105,2 |
| Jun    |      | 111,7 | ...           | 108,1   | 110,7     | 111,0  | 112,7   | 108,0  | 118,0   | 108,0   | 107,4  | 109,8      | 111,4    | 109,2       | 114,6                     | 111,6 | 99,7  | 104,7 |
| Jul    |      | 111,6 | ...           | 108,4   | 110,7     | 111,0  | 112,2   | 107,7  | 117,5   | 107,7   | 107,4  | 110,2      | 111,1    | 109,3       | 114,3                     | 111,6 | 99,2  | 104,0 |
| Ago    |      | 111,8 | ...           | 108,4   | 110,8     | 111,3  | 112,5   | 108,0  | 116,6   | 107,9   | 108,1  | 110,4      | 112,3    | 109,1       | 114,9                     | 111,8 | 99,5  | 104,0 |
| Sep    |      | 112,0 | ...           | 108,3   | 111,2     | 111,8  | 112,5   | 107,9  | 118,9   | 108,5   | 108,0  | 110,2      | 112,3    | 109,3       | 114,9                     | 111,9 | 99,8  | 103,9 |
| Oct    |      | 112,4 | ...           | 108,4   | 111,3     | 111,7  | 113,6   | 108,1  | 119,1   | 108,6   | 108,0  | 110,4      | 112,4    | 109,8       | 115,2                     | 112,0 | 100,2 | 104,5 |
| Nov    |      | 112,4 | ...           | 108,5   | 111,5     | 111,8  | 114,2   | 108,2  | 119,3   | 108,5   | 107,9  | 110,4      | 112,6    | 110,0       | 115,6                     | 112,0 | 99,9  | 104,7 |
| Dic    |      | 112,8 | ...           | 109,6   | 111,9     | 111,9  | 114,9   | 108,7  | 119,8   | 108,2   | 108,1  | 110,8      | 112,9    | 110,3       | 116,8                     | 112,2 | 99,6  | 104,8 |
| 11 Ene |      | 113,0 | ...           | 109,2   | 112,5     | 112,0  | 114,0   | 108,4  | 119,0   | 108,3   | 107,9  | 111,3      | 112,4    | 110,9       | 116,9                     | 112,8 | 99,4  | 104,4 |
| Feb    |      | ...   | ...           | ...     | 113,2     | 113,3  | ...     | ...    | ...     | 109,0   | ...    | 111,6      | 114,2    | ...         | ...                       | ...   | ...   | 104,8 |

26. ECONOMÍA INTERNACIONAL  
B) Precios y mercado de trabajo

26.12 Índice de precios a la producción

OCDE, EUROSTAT, INE

Base 2005 = 100

|        | OCDE | UE 15 | Zona del euro | Unión Europea |         |           |        |         |        |         |         |        |            |          |             | Estados Unidos de América | Japón | Suiza |
|--------|------|-------|---------------|---------------|---------|-----------|--------|---------|--------|---------|---------|--------|------------|----------|-------------|---------------------------|-------|-------|
|        |      |       |               | Alemania      | Bélgica | Dinamarca | España | Francia | Grecia | Holanda | Irlanda | Italia | Luxemburgo | Portugal | Reino Unido |                           |       |       |
|        | 1    | 2     | 3             | 4             | 5       | 6         | 7      | 8       | 9      | 10      | 11      | 12     | 13         | 14       | 15          | 16                        | 17    | 18    |
| 05     | M    | 100,0 | 100,0         | 100,0         | 100,0   | 100,0     | 100,0  | 100,0   | 100,0  | 100,0   | 100,0   | 100,0  | 100,0      | 100,0    | 100,0       | 100,0                     | 100,0 | 100,0 |
| 06     | M    | 103,7 | 103,6         | 105,1         | 101,9   | 106,0     | 103,2  | 105,4   | 102,5  | 107,0   | 104,9   | 100,4  | 103,6      | 106,3    | 104,2       | 103,1                     | 104,0 | 101,9 |
| 07     | M    | 107,0 | 106,7         | 107,9         | 103,7   | 109,5     | 106,7  | 109,2   | 104,9  | 110,7   | 109,4   | 98,1   | 106,7      | 112,6    | 106,8       | 106,2                     | 108,0 | 103,2 |
| 08     | M    | 114,3 | ...           | 114,4         | 106,3   | 115,7     | 111,3  | 116,3   | 109,6  | 120,5   | 117,4   | 96,8   | 111,4      | 119,5    | 112,4       | 116,3                     | 116,6 | 107,5 |
| 09     | M    | 109,7 | ...           | 108,6         | 103,4   | 110,9     | 109,6  | 112,4   | 102,8  | 112,2   | 105,3   | 97,5   | 106,1      | 107,7    | 106,0       | 114,6                     | 110,8 | 102,4 |
| 10     | M    | 113,8 | ...           | 111,7         | 106,3   | 119,2     | 113,6  | 115,9   | 105,7  | 120,6   | 114,5   | 97,6   | 109,6      | 113,3    | 109,8       | 120,8                     | 116,3 | 105,7 |
| 09 Sep |      | 110,3 | ...           | 107,9         | 103,4   | 112,5     | 110,5  | 112,5   | 102,7  | 113,9   | 106,1   | 97,9   | 106,2      | 103,9    | 106,4       | 115,4                     | 111,8 | 102,6 |
| Oct    |      | 110,2 | ...           | 108,2         | 103,4   | 112,1     | 109,9  | 112,4   | 102,8  | 114,9   | 106,6   | 96,4   | 106,4      | 105,6    | 106,0       | 115,9                     | 112,0 | 105,5 |
| Nov    |      | 110,9 | ...           | 108,4         | 103,5   | 113,7     | 109,9  | 112,4   | 102,9  | 115,5   | 107,3   | 97,2   | 106,7      | 105,8    | 106,7       | 116,7                     | 113,2 | 102,1 |
| Dic    |      | 111,0 | ...           | 108,5         | 103,6   | 113,5     | 110,4  | 112,5   | 103,0  | 115,7   | 107,4   | 96,2   | 106,6      | 104,3    | 106,9       | 117,2                     | 113,3 | 102,1 |
| 10 Ene |      | 111,9 | ...           | 109,3         | 104,1   | 114,8     | 111,3  | 113,6   | 103,7  | 117,0   | 109,3   | 96,9   | 107,2      | 105,2    | 107,6       | 117,6                     | 114,8 | 102,3 |
| Feb    |      | 111,9 | ...           | 109,4         | 104,3   | 115,2     | 111,1  | 113,8   | 103,9  | 117,4   | 110,2   | 97,4   | 107,4      | 107,8    | 107,8       | 117,8                     | 114,2 | 102,2 |
| Mar    |      | 112,7 | ...           | 110,0         | 104,9   | 116,6     | 112,0  | 114,6   | 104,5  | 119,4   | 111,9   | 96,9   | 108,0      | 107,3    | 108,3       | 119,4                     | 115,3 | 102,3 |
| Abr    |      | 113,6 | ...           | 111,1         | 105,7   | 118,3     | 112,7  | 115,8   | 105,4  | 121,3   | 114,3   | 97,9   | 109,2      | 109,4    | 109,5       | 121,0                     | 116,2 | 102,7 |
| May    |      | 114,1 | ...           | 111,4         | 106,3   | 119,5     | 113,3  | 116,0   | 105,9  | 120,5   | 115,1   | 99,0   | 109,9      | 113,9    | 110,1       | 121,5                     | 116,8 | 103,1 |
| Jun    |      | 113,8 | ...           | 111,8         | 106,6   | 120,0     | 113,9  | 116,1   | 106,1  | 121,5   | 115,6   | 98,6   | 110,1      | 117,2    | 110,0       | 120,9                     | 115,9 | 102,6 |
| Jul    |      | 113,7 | ...           | 112,1         | 106,6   | 119,8     | 114,3  | 116,0   | 105,9  | 119,9   | 114,8   | 98,0   | 110,0      | 117,8    | 109,9       | 120,9                     | 115,8 | 102,2 |
| Ago    |      | 113,9 | ...           | 112,2         | 106,8   | 120,2     | 114,3  | 116,1   | 105,9  | 120,4   | 114,9   | 98,2   | 110,1      | 116,5    | 110,3       | 120,9                     | 116,2 | 102,1 |
| Sep    |      | 114,1 | ...           | 112,5         | 107,2   | 120,5     | 114,6  | 116,3   | 106,2  | 120,7   | 115,5   | 98,2   | 110,4      | 115,7    | 110,6       | 121,0                     | 116,4 | 101,9 |
| Oct    |      | 114,7 | ...           | 112,9         | 107,2   | 120,8     | 114,6  | 117,0   | 106,5  | 121,0   | 116,3   | 95,7   | 110,6      | 115,3    | 110,4       | 122,0                     | 117,4 | 102,3 |
| Nov    |      | 115,3 | ...           | 113,3         | 107,5   | 121,5     | 115,5  | 117,4   | 107,0  | 122,4   | 117,3   | 97,2   | 110,9      | 114,7    | 111,1       | 122,8                     | 118,2 | 102,4 |
| Dic    |      | 116,2 | ...           | 114,3         | 108,2   | 123,2     | 115,9  | 118,5   | 107,9  | 125,2   | 119,0   | 97,2   | 111,7      | 118,4    | 111,9       | 124,0                     | 119,0 | 102,7 |
| 11 Ene |      | 117,2 | ...           | 115,7         | 109,1   | 125,6     | 116,3  | 121,3   | 108,9  | 126,7   | 121,5   | 98,2   | 112,7      | ...      | 113,5       | 125,7                     | 120,0 | 103,4 |
| Feb    |      | ...   | ...           | 116,6         | ...     | ...       | ...    | 122,4   | ...    | ...     | ...     | ...    | ...        | ...      | ...         | ...                       | ...   | 103,6 |

26. ECONOMÍA INTERNACIONAL  
B) Precios y mercado de trabajo

26.13 Índice de costes laborales unitarios de manufacturas

OCDE, EUROSTAT, Banco de España

Base 1995 = 100

|        |   | OCDE | UE 15 | Zona del euro | Unión Europea |                      |           |        |         |        |         |         |        |          | Estados Unidos de América | Japón | Suiza |             |
|--------|---|------|-------|---------------|---------------|----------------------|-----------|--------|---------|--------|---------|---------|--------|----------|---------------------------|-------|-------|-------------|
|        |   |      |       |               | Alemania      | Bélgica y Luxemburgo | Dinamarca | España | Francia | Grecia | Holanda | Irlanda | Italia | Portugal |                           |       |       | Reino Unido |
|        |   | 1    | 2     | 3             | 4             | 5                    | 6         | 7      | 8       | 9      | 10      | 11      | 12     | 13       | 14                        | 15    | 16    | 17          |
| 04     | M | ...  | 101,0 | 99,4          | 89,0          | ...                  | 141,3     | 122,5  | 133,4   | ...    | 109,9   | 62,7    | 126,0  | ...      | 106,5                     | 98,8  | 108,6 | ...         |
| 05     | M | ...  | 100,6 | 98,6          | 86,0          | ...                  | 146,6     | ...    | ...     | ...    | 105,4   | 62,5    | 129,4  | ...      | 105,5                     | 97,4  | 109,3 | ...         |
| 06     | M | ...  | 100,5 | 97,9          | 82,3          | ...                  | 151,2     | ...    | ...     | ...    | 106,0   | ...     | 133,9  | ...      | 107,4                     | 98,6  | 110,5 | ...         |
| 07     | M | ...  | 101,8 | 97,9          | 80,1          | ...                  | 157,3     | ...    | ...     | ...    | 105,8   | ...     | 137,6  | ...      | 107,0                     | 97,7  | 110,2 | ...         |
| 08     | M | ...  | 106,0 | 103,5         | 83,4          | ...                  | 163,9     | ...    | ...     | ...    | 104,1   | ...     | 142,2  | ...      | 110,1                     | 102,0 | 110,6 | ...         |
| 09     | M | ...  | 116,3 | 112,9         | ...           | ...                  | 168,7     | ...    | ...     | ...    | 105,1   | ...     | 146,7  | ...      | 115,5                     | 105,2 | 102,8 | ...         |
| 07 I   |   | ...  | 100,6 | 97,6          | 79,9          | ...                  | 153,4     | ...    | ...     | ...    | 106,2   | ...     | 136,6  | ...      | 107,0                     | 98,8  | 109,6 | ...         |
| 07 II  |   | ...  | 102,0 | 98,3          | 81,4          | ...                  | 158,7     | ...    | ...     | ...    | 105,4   | ...     | 137,5  | ...      | 106,8                     | 97,4  | 111,0 | ...         |
| 07 III |   | ...  | 102,0 | 97,7          | 79,3          | ...                  | 157,8     | ...    | ...     | ...    | 105,2   | ...     | 137,6  | ...      | 107,0                     | 96,9  | 109,8 | ...         |
| 07 IV  |   | ...  | 102,6 | 97,8          | 79,7          | ...                  | 159,2     | ...    | ...     | ...    | 106,7   | ...     | 138,6  | ...      | 106,9                     | 97,9  | 110,5 | ...         |
| 08 I   |   | ...  | 102,9 | 100,0         | 79,8          | ...                  | 160,1     | ...    | ...     | ...    | 102,9   | ...     | 140,6  | ...      | 106,8                     | 98,6  | 111,8 | ...         |
| 08 II  |   | ...  | 104,0 | 101,4         | 82,2          | ...                  | 165,8     | ...    | ...     | ...    | 104,5   | ...     | 142,1  | ...      | 108,5                     | 101,1 | 111,4 | ...         |
| 08 III |   | ...  | 105,4 | 103,5         | 82,5          | ...                  | 164,5     | ...    | ...     | ...    | 105,5   | ...     | 143,1  | ...      | 110,3                     | 103,0 | 110,5 | ...         |
| 08 IV  |   | ...  | 111,8 | 109,3         | 89,2          | ...                  | 165,1     | ...    | ...     | ...    | 103,7   | ...     | 143,1  | ...      | 114,7                     | 105,4 | 108,7 | ...         |
| 09 I   |   | ...  | 118,0 | 115,6         | ...           | ...                  | 166,1     | ...    | ...     | ...    | 101,8   | ...     | 145,7  | ...      | 117,2                     | 107,0 | 104,4 | ...         |
| 09 II  |   | ...  | 117,6 | 114,4         | ...           | ...                  | 170,4     | ...    | ...     | ...    | 104,1   | ...     | 146,2  | ...      | 115,0                     | 107,1 | 100,6 | ...         |
| 09 III |   | ...  | 115,1 | 111,1         | ...           | ...                  | 169,1     | ...    | ...     | ...    | 105,8   | ...     | 146,8  | ...      | 114,5                     | 103,8 | 104,0 | ...         |
| 09 IV  |   | ...  | 114,5 | 110,5         | ...           | ...                  | 169,4     | ...    | ...     | ...    | 108,7   | ...     | 148,4  | ...      | 115,2                     | 102,9 | 102,0 | ...         |
| 10 I   |   | ...  | ...   | 108,6         | ...           | ...                  | 171,0     | ...    | ...     | ...    | 116,1   | ...     | 150,2  | ...      | ...                       | 100,8 | 107,8 | ...         |
| 10 II  |   | ...  | ...   | 107,4         | ...           | ...                  | 174,8     | ...    | ...     | ...    | 116,3   | ...     | 150,9  | ...      | ...                       | 100,6 | 105,5 | ...         |
| 10 III |   | ...  | ...   | 106,9         | ...           | ...                  | 173,2     | ...    | ...     | ...    | 113,1   | ...     | 151,1  | ...      | ...                       | 100,8 | 108,1 | ...         |
| 10 IV  |   | ...  | ...   | ...           | ...           | ...                  | 173,3     | ...    | ...     | ...    | ...     | ...     | 151,1  | ...      | ...                       | 100,1 | 105,1 | ...         |

26. ECONOMÍA INTERNACIONAL  
B) Precios y mercado de trabajo

26.14 Índice de precios de exportación

OCDE, FMI, Ministerio de Economía

Base 1995 = 100

|        |   | OCDE | UE 15 | Zona del euro | Unión Europea |                      |           |        |         |        |         |         |        |          | Estados Unidos de América | Japón | Suiza |             |
|--------|---|------|-------|---------------|---------------|----------------------|-----------|--------|---------|--------|---------|---------|--------|----------|---------------------------|-------|-------|-------------|
|        |   |      |       |               | Alemania      | Bélgica y Luxemburgo | Dinamarca | España | Francia | Grecia | Holanda | Irlanda | Italia | Portugal |                           |       |       | Reino Unido |
|        |   | 1    | 2     | 3             | 4             | 5                    | 6         | 7      | 8       | 9      | 10      | 11      | 12     | 13       | 14                        | 15    | 16    | 17          |
| 05     | M | ...  | ...   | ...           | 106,1         | ...                  | 109,5     | 113,8  | 79,7    | 142,9  | 128,3   | 96,8    | 132,7  | ...      | 108,8                     | 102,8 | 111,6 | 106,0       |
| 06     | M | ...  | ...   | ...           | 108,0         | ...                  | 112,8     | 119,2  | 79,9    | 149,8  | 135,1   | 97,5    | 139,5  | ...      | 112,9                     | 106,5 | 118,7 | 108,9       |
| 07     | M | ...  | ...   | ...           | 109,3         | ...                  | 122,4     | 122,2  | 87,3    | 154,3  | 140,2   | 103,7   | 146,6  | ...      | 123,0                     | 111,7 | 125,2 | 118,3       |
| 08     | M | ...  | ...   | ...           | 111,2         | ...                  | 135,6     | 124,5  | 92,3    | 164,1  | 150,4   | 107,5   | 154,7  | ...      | 129,8                     | 118,4 | 122,5 | 135,8       |
| 09     | M | ...  | ...   | ...           | 108,8         | ...                  | 121,5     | 116,0  | 76,2    | 154,3  | 132,7   | 102,3   | 151,8  | ...      | 112,3                     | 113,0 | 111,8 | 137,8       |
| 10     | M | ...  | ...   | ...           | 112,5         | ...                  | 119,5     | 118,9  | ...     | 167,9  | 146,5   | 99,6    | ...    | ...      | 117,4                     | 118,5 | 111,9 | 144,2       |
| 09 Sep |   | ...  | ...   | ...           | 108,5         | ...                  | 124,6     | 114,8  | ...     | 156,5  | 133,7   | 104,3   | 151,9  | ...      | 117,8                     | 113,4 | 112,3 | 144,1       |
| 09 Oct |   | ...  | ...   | ...           | 108,6         | ...                  | ...       | 115,6  | ...     | 158,1  | 134,7   | 104,8   | 149,7  | ...      | 118,3                     | 113,4 | 108,2 | 145,3       |
| 09 Nov |   | ...  | ...   | ...           | 109,0         | ...                  | ...       | 115,9  | ...     | 158,8  | 135,6   | 105,2   | 150,7  | ...      | 120,0                     | 114,4 | 111,7 | 147,4       |
| 09 Dic |   | ...  | ...   | ...           | 109,5         | ...                  | ...       | 129,6  | ...     | 159,0  | 135,9   | 105,2   | 152,1  | ...      | 119,4                     | 115,2 | 110,1 | 140,6       |
| 10 Ene |   | ...  | ...   | ...           | 110,0         | ...                  | ...       | 116,1  | ...     | 161,6  | 138,8   | 105,7   | 155,4  | ...      | 119,8                     | 116,1 | 113,6 | 150,6       |
| 10 Feb |   | ...  | ...   | ...           | 110,2         | ...                  | ...       | 115,6  | ...     | 162,3  | 140,1   | 102,1   | 155,8  | ...      | 116,8                     | 115,8 | 112,2 | 142,6       |
| 10 Mar |   | ...  | ...   | ...           | 111,0         | ...                  | 123,8     | 115,6  | ...     | 165,6  | 142,8   | 102,1   | 157,9  | ...      | 115,4                     | 116,6 | 112,7 | 142,0       |
| 10 Abr |   | ...  | ...   | ...           | 111,9         | ...                  | ...       | 115,9  | ...     | 168,4  | 146,9   | 100,2   | 158,9  | ...      | 117,5                     | 117,9 | 113,2 | 142,1       |
| 10 May |   | ...  | ...   | ...           | 112,4         | ...                  | ...       | 117,6  | ...     | 167,9  | 147,9   | 96,6    | 160,9  | ...      | 111,4                     | 118,5 | 113,1 | 139,5       |
| 10 Jun |   | ...  | ...   | ...           | 112,8         | ...                  | 116,0     | 119,9  | ...     | 168,9  | 148,7   | 96,2    | 163,0  | ...      | 110,8                     | 117,6 | 112,3 | 134,5       |
| 10 Jul |   | ...  | ...   | ...           | 112,7         | ...                  | ...       | 122,5  | ...     | 167,5  | 147,0   | 98,0    | 163,5  | ...      | 115,1                     | 117,4 | 110,5 | 143,5       |
| 10 Ago |   | ...  | ...   | ...           | 113,1         | ...                  | ...       | 119,5  | ...     | 168,3  | 147,0   | 97,1    | 162,4  | ...      | 119,0                     | 118,4 | 110,9 | 139,7       |
| 10 Sep |   | ...  | ...   | ...           | 113,5         | ...                  | 118,6     | 121,2  | ...     | 168,8  | 147,7   | 98,1    | 163,7  | ...      | 117,7                     | 119,0 | 110,5 | 144,8       |
| 10 Oct |   | ...  | ...   | ...           | 113,2         | ...                  | ...       | 121,4  | ...     | 169,2  | 148,7   | 100,0   | 162,4  | ...      | 121,7                     | 120,0 | 110,8 | 153,7       |
| 10 Nov |   | ...  | ...   | ...           | 113,9         | ...                  | ...       | 121,1  | ...     | 171,2  | 150,1   | ...     | 163,2  | ...      | 122,4                     | 121,8 | 111,5 | 153,1       |
| 10 Dic |   | ...  | ...   | ...           | 115,2         | ...                  | ...       | 120,2  | ...     | 174,9  | 152,4   | ...     | ...    | ...      | 121,0                     | 122,6 | 111,6 | ...         |
| 11 Ene |   | ...  | ...   | ...           | 115,9         | ...                  | ...       | 123,0  | ...     | ...    | 155,9   | ...     | ...    | ...      | ...                       | 124,0 | ...   | ...         |
| 11 Feb |   | ...  | ...   | ...           | 116,1         | ...                  | ...       | ...    | ...     | ...    | 159,9   | ...     | ...    | ...      | ...                       | ...   | ...   | ...         |

26. ECONOMÍA INTERNACIONAL  
B) Precios y mercado de trabajo

26.15 Índices armonizados de precios de consumo (a)

EUROSTAT Base media 2005 = 100

|    |     | Unión Europea |               |          |         |         |           |        |           |         |        |         |         |        |            |          |             |        |
|----|-----|---------------|---------------|----------|---------|---------|-----------|--------|-----------|---------|--------|---------|---------|--------|------------|----------|-------------|--------|
|    |     | UE 15         | Zona del euro | Alemania | Austria | Bélgica | Dinamarca | España | Finlandia | Francia | Grecia | Holanda | Irlanda | Italia | Luxemburgo | Portugal | Reino Unido | Suecia |
|    |     | 1             | 2             | 3        | 4       | 5       | 6         | 7      | 8         | 9       | 10     | 11      | 12      | 13     | 14         | 15       | 16          | 17     |
| 05 | M   | 100,0         | 100,0         | 100,0    | 100,0   | 100,0   | 100,0     | 100,0  | 100,0     | 100,0   | 100,0  | 100,0   | 100,0   | 100,0  | 100,0      | 100,0    | 100,0       | 100,0  |
| 06 | M   | 102,2         | 102,2         | 101,8    | 101,7   | 102,3   | 101,8     | 103,6  | 101,3     | 101,9   | 103,3  | 101,7   | 102,7   | 102,2  | 103,0      | 103,0    | 102,3       | 101,5  |
| 07 | M   | ...           | 104,4         | 104,1    | 103,9   | 104,2   | 103,5     | 106,5  | 102,9     | 103,6   | 106,4  | 103,3   | 105,6   | 104,3  | 105,7      | 105,5    | 104,7       | 103,2  |
| 08 | M   | ...           | 107,8         | 107,0    | 107,3   | 108,9   | 107,3     | 110,9  | 106,9     | 106,8   | 110,9  | 105,5   | 108,9   | 108,0  | 110,0      | 108,3    | 108,5       | 106,7  |
| 09 | M   | ...           | 108,1         | 107,2    | 107,7   | 108,9   | 108,4     | 110,6  | 108,7     | 106,9   | 112,4  | 106,6   | 107,1   | 108,8  | 110,0      | 107,4    | 110,8       | 108,7  |
| 10 | M   | ...           | 109,8         | 108,4    | 109,5   | 111,4   | 110,8     | 112,9  | 110,5     | 108,8   | 117,7  | 107,6   | 105,4   | 110,6  | 113,1      | 108,9    | 114,5       | 110,8  |
| 09 | Oct | ...           | 108,4         | 107,2    | 108,0   | 109,0   | 108,8     | 111,3  | 108,7     | 107,1   | 113,6  | 106,8   | 106,3   | 109,6  | 110,7      | 107,2    | 111,7       | 109,7  |
|    | Nov | ...           | 108,5         | 107,0    | 108,2   | 109,2   | 108,8     | 111,9  | 108,9     | 107,3   | 114,3  | 106,6   | 106,2   | 109,7  | 111,3      | 107,3    | 112,0       | 109,7  |
|    | Dic | ...           | 108,9         | 108,0    | 108,6   | 109,5   | 108,6     | 111,8  | 109,1     | 107,6   | 114,5  | 105,8   | 105,7   | 109,9  | 111,2      | 107,5    | 112,6       | 110,0  |
| 10 | Ene | ...           | 108,0         | 107,3    | 108,1   | 107,9   | 108,9     | 110,2  | 109,1     | 107,3   | 113,6  | 105,5   | 105,0   | 108,3  | 110,5      | 106,8    | 112,4       | 109,8  |
|    | Feb | ...           | 108,3         | 107,7    | 108,3   | 110,4   | 109,9     | 109,9  | 109,5     | 108,0   | 112,9  | 106,5   | 105,2   | 108,3  | 111,7      | 106,9    | 112,9       | 110,4  |
|    | Mar | ...           | 109,5         | 108,3    | 109,5   | 111,0   | 110,7     | 112,6  | 110,2     | 108,6   | 116,4  | 108,1   | 105,3   | 109,9  | 112,5      | 108,2    | 113,5       | 110,7  |
|    | Abr | ...           | 110,0         | 108,2    | 109,7   | 111,5   | 110,9     | 113,4  | 110,5     | 108,9   | 117,8  | 108,5   | 105,3   | 110,9  | 112,9      | 108,7    | 114,2       | 110,6  |
|    | May | ...           | 110,1         | 108,3    | 109,6   | 111,9   | 110,8     | 113,4  | 110,3     | 109,0   | 118,7  | 108,4   | 105,6   | 111,0  | 113,3      | 108,9    | 114,4       | 110,7  |
|    | Jun | ...           | 110,1         | 108,3    | 109,6   | 111,9   | 110,7     | 113,5  | 110,5     | 109,0   | 118,5  | 107,6   | 105,5   | 111,1  | 113,2      | 109,1    | 114,6       | 110,7  |
|    | Jul | ...           | 109,6         | 108,6    | 109,1   | 109,9   | 110,6     | 112,3  | 109,9     | 108,7   | 118,0  | 107,0   | 105,4   | 110,1  | 112,8      | 109,5    | 114,3       | 110,2  |
|    | Ago | ...           | 109,9         | 108,7    | 109,4   | 112,1   | 111,1     | 112,5  | 110,3     | 109,0   | 117,2  | 107,2   | 105,6   | 110,3  | 113,9      | 109,4    | 114,9       | 110,1  |
|    | Sep | ...           | 110,2         | 108,5    | 109,8   | 112,2   | 111,5     | 113,5  | 110,8     | 108,9   | 119,4  | 108,0   | 105,4   | 111,0  | 113,8      | 109,3    | 114,9       | 111,0  |
|    | Oct | ...           | 110,5         | 108,6    | 110,2   | 112,4   | 111,4     | 114,1  | 111,2     | 109,1   | 119,5  | 108,2   | 105,5   | 111,8  | 114,0      | 109,7    | 115,2       | 111,4  |
|    | Nov | ...           | 110,6         | 108,7    | 110,2   | 112,5   | 111,5     | 114,4  | 111,5     | 109,2   | 119,8  | 108,1   | 105,3   | 111,8  | 114,1      | 109,7    | 115,6       | 111,6  |
|    | Dic | ...           | 111,3         | 110,0    | 110,9   | 113,2   | 111,6     | 115,0  | 112,1     | 109,8   | 120,4  | 107,8   | 105,5   | 112,2  | 114,7      | 110,2    | 116,8       | 112,3  |
| 11 | Ene | ...           | 110,5         | 109,4    | 110,9   | 111,8   | 111,7     | 113,5  | 112,5     | 109,4   | 119,2  | 107,7   | 105,2   | 110,4  | 114,3      | 110,7    | 116,9       | 111,3  |
|    | Feb | ...           | 111,0         | 110,1    | 111,8   | 114,3   | 112,8     | 113,7  | 113,4     | 110,0   | 117,6  | 108,7   | 106,1   | 110,6  | 116,0      | 110,6    | 117,8       | 111,8  |
|    | Mar | ...           | 112,4         | ...      | ...     | ...     | ...       | 116,3  | ...       | ...     | ...    | ...     | ...     | ...    | ...        | ...      | ...         | ...    |

(a) Véase también el cuadro 2.8.

26. ECONOMÍA INTERNACIONAL  
C) Tipos de interés y rentabilidades

26.21 Tipos de interés interbancarios a tres meses en los diferentes mercados nacionales

|    |     | Medias de cifras diarias |       |               |               |         |                      |           |        |           |         |        |         |         |        |          |             |        | Porcentajes               |       |
|----|-----|--------------------------|-------|---------------|---------------|---------|----------------------|-----------|--------|-----------|---------|--------|---------|---------|--------|----------|-------------|--------|---------------------------|-------|
|    |     | OCDE                     | UE 15 | Zona del euro | Unión Europea |         |                      |           |        |           |         |        |         |         |        |          |             |        | Estados Unidos de América | Japón |
|    |     | 1                        | 2     | 3             | Alemania      | Austria | Bélgica y Luxemburgo | Dinamarca | España | Finlandia | Francia | Grecia | Holanda | Irlanda | Italia | Portugal | Reino Unido | Suecia | 18                        | 19    |
| 05 | M   | 2,57                     | 2,55  | 2,19          | -             | -       | -                    | 2,12      | -      | -         | -       | -      | -       | -       | -      | -        | 4,68        | 1,74   | 3,50                      | 0,01  |
| 06 | M   | 3,61                     | 3,32  | 3,08          | -             | -       | -                    | 3,07      | -      | -         | -       | -      | -       | -       | -      | -        | 4,78        | 2,41   | 5,13                      | 0,26  |
| 07 | M   | 4,23                     | 4,51  | 4,28          | -             | -       | -                    | 4,10      | -      | -         | -       | -      | -       | -       | -      | -        | 5,93        | 3,73   | 5,24                      | 0,71  |
| 08 | M   | 3,45                     | 4,75  | 4,63          | -             | -       | -                    | 4,48      | -      | -         | -       | -      | -       | -       | -      | -        | 5,41        | 4,57   | 3,07                      | 0,77  |
| 09 | M   | 0,93                     | 1,19  | 1,22          | -             | -       | -                    | 1,70      | -      | -         | -       | -      | -       | -       | -      | -        | 1,01        | 0,78   | 0,83                      | 0,27  |
| 10 | M   | 0,61                     | 0,78  | 0,81          | -             | -       | -                    | 0,64      | -      | -         | -       | -      | -       | -       | -      | -        | 0,57        | 0,80   | 0,40                      | 0,11  |
| 09 | Oct | 0,56                     | 0,68  | 0,74          | -             | -       | -                    | 0,90      | -      | -         | -       | -      | -       | -       | -      | -        | 0,38        | 0,40   | 0,44                      | 0,16  |
|    | Nov | 0,53                     | 0,67  | 0,72          | -             | -       | -                    | 0,95      | -      | -         | -       | -      | -       | -       | -      | -        | 0,45        | 0,38   | 0,40                      | 0,14  |
|    | Dic | 0,50                     | 0,67  | 0,71          | -             | -       | -                    | 0,94      | -      | -         | -       | -      | -       | -       | -      | -        | 0,45        | 0,36   | 0,31                      | 0,13  |
| 10 | Ene | 0,48                     | 0,64  | 0,68          | -             | -       | -                    | 0,81      | -      | -         | -       | -      | -       | -       | -      | -        | 0,45        | 0,35   | 0,30                      | 0,11  |
|    | Feb | 0,48                     | 0,62  | 0,66          | -             | -       | -                    | 0,78      | -      | -         | -       | -      | -       | -       | -      | -        | 0,45        | 0,36   | 0,30                      | 0,11  |
|    | Mar | 0,48                     | 0,61  | 0,64          | -             | -       | -                    | 0,70      | -      | -         | -       | -      | -       | -       | -      | -        | 0,48        | 0,37   | 0,29                      | 0,10  |
|    | Abr | 0,51                     | 0,62  | 0,64          | -             | -       | -                    | 0,64      | -      | -         | -       | -      | -       | -       | -      | -        | 0,50        | 0,40   | 0,35                      | 0,10  |
|    | May | 0,61                     | 0,66  | 0,69          | -             | -       | -                    | 0,58      | -      | -         | -       | -      | -       | -       | -      | -        | 0,55        | 0,48   | 0,54                      | 0,11  |
|    | Jun | 0,70                     | 0,74  | 0,73          | -             | -       | -                    | 0,46      | -      | -         | -       | -      | -       | -       | -      | -        | 0,64        | 0,57   | 0,66                      | 0,12  |
|    | Jul | 0,75                     | 0,83  | 0,85          | -             | -       | -                    | 0,59      | -      | -         | -       | -      | -       | -       | -      | -        | 0,65        | 0,74   | 0,69                      | 0,12  |
|    | Ago | 0,64                     | 0,86  | 0,90          | -             | -       | -                    | 0,54      | -      | -         | -       | -      | -       | -       | -      | -        | 0,64        | 0,86   | 0,37                      | 0,12  |
|    | Sep | 0,63                     | 0,84  | 0,88          | -             | -       | -                    | 0,51      | -      | -         | -       | -      | -       | -       | -      | -        | 0,60        | 1,03   | 0,33                      | 0,13  |
|    | Oct | 0,64                     | 0,93  | 1,00          | -             | -       | -                    | 0,68      | -      | -         | -       | -      | -       | -       | -      | -        | 0,60        | 1,25   | 0,30                      | 0,09  |
|    | Nov | 0,69                     | 0,98  | 1,04          | -             | -       | -                    | 0,74      | -      | -         | -       | -      | -       | -       | -      | -        | 0,60        | 1,47   | 0,38                      | 0,08  |
|    | Dic | 0,69                     | 0,98  | 1,02          | -             | -       | -                    | 0,69      | -      | -         | -       | -      | -       | -       | -      | -        | 0,65        | 1,73   | 0,35                      | 0,10  |
| 11 | Ene | 0,70                     | 0,99  | 1,02          | -             | -       | -                    | 0,70      | -      | -         | -       | -      | -       | -       | -      | -        | 0,70        | 1,89   | 0,37                      | 0,12  |
|    | Feb | 0,68                     | 1,05  | 1,09          | -             | -       | -                    | 0,80      | -      | -         | -       | -      | -       | -       | -      | -        | 0,70        | 2,06   | 0,27                      | 0,12  |
|    | Mar | 0,74                     | 1,13  | 1,18          | -             | -       | -                    | 0,88      | -      | -         | -       | -      | -       | -       | -      | -        | 0,71        | 2,26   | 0,34                      | 0,11  |

**26. ECONOMÍA INTERNACIONAL**  
**C) Tipos de interés y rentabilidades**

**26.22 Rendimientos de la deuda pública a tres años en mercados nacionales**

|           |     | Medias de cifras diarias |       |               |               |         |         |           |        |           |         |         |         |        |          |             | Porcentajes |                           |       |
|-----------|-----|--------------------------|-------|---------------|---------------|---------|---------|-----------|--------|-----------|---------|---------|---------|--------|----------|-------------|-------------|---------------------------|-------|
|           |     | OCDE                     | UE 15 | Zona del euro | Unión Europea |         |         |           |        |           |         |         |         |        |          |             |             | Estados Unidos de América | Japón |
|           |     |                          |       |               | Alemania      | Austria | Bélgica | Dinamarca | España | Finlandia | Francia | Holanda | Irlanda | Italia | Portugal | Reino Unido | Suecia      |                           |       |
| 1         | 2   | 3                        | 4     | 5             | 6             | 7       | 8       | 9         | 10     | 11        | 12      | 13      | 14      | 15     | 16       | 17          | 18          |                           |       |
| <b>05</b> | M   | 2,95                     | 2,83  | 2,55          | 2,56          | 2,52    | 2,60    | 2,52      | 2,55   | 2,68      | 2,52    | 2,48    | 2,49    | 2,57   | 2,56     | 4,42        | 2,54        | 3,98                      | 0,31  |
| <b>06</b> | M   | 3,74                     | 3,69  | 3,51          | 3,48          | 3,51    | 3,49    | 3,56      | 3,48   | 3,55      | 3,49    | 3,46    | 3,54    | 3,55   | 3,51     | 4,77        | 3,36        | 4,83                      | 0,88  |
| <b>07</b> | M   | 3,85                     | 4,32  | 4,16          | 4,10          | 4,14    | 4,12    | 4,22      | 4,13   | 4,16      | 4,12    | 4,12    | 4,17    | 4,21   | 4,18     | 5,32        | 4,10        | 4,39                      | 0,98  |
| <b>08</b> | M   | 2,81                     | 3,84  | 3,83          | 3,55          | 3,72    | 3,88    | 4,06      | 3,89   | 3,84      | 3,69    | 3,79    | 4,07    | 4,05   | 3,97     | 4,14        | 3,75        | 2,42                      | 0,83  |
| <b>09</b> | M   | 1,59                     | 2,02  | 2,09          | 1,75          | 1,98    | 2,00    | 2,48      | 2,23   | 2,26      | 1,87    | 2,00    | 2,86    | 2,31   | 2,31     | 1,94        | 2,00        | 1,45                      | 0,49  |
| <b>10</b> | M   | 1,33                     | 1,78  | 2,16          | 1,12          | 1,60    | 1,58    | 1,60      | 2,64   | 1,21      | 1,22    | 1,19    | 3,77    | 2,30   | 3,59     | 1,43        | 1,90        | 1,10                      | 0,22  |
| <b>09</b> | Oct | 1,53                     | 1,83  | 1,86          | 1,82          | 1,89    | 1,67    | 2,67      | 1,92   | 1,90      | 1,79    | 1,56    | 2,17    | 1,94   | 1,91     | 1,58        | 2,02        | 1,47                      | 0,39  |
|           | Nov | 1,45                     | 1,79  | 1,86          | 1,71          | 1,79    | 1,59    | 2,61      | 1,93   | 1,80      | 1,70    | 1,47    | 2,13    | 1,99   | 1,87     | 1,67        | 1,92        | 1,32                      | 0,37  |
|           | Dic | 1,42                     | 1,76  | 1,84          | 1,58          | 1,86    | 1,48    | 2,47      | 2,02   | 1,69      | 1,56    | 1,35    | 2,25    | 1,95   | 1,93     | 1,68        | 2,04        | 1,36                      | 0,25  |
| <b>10</b> | Ene | 1,53                     | 1,89  | 2,01          | 1,67          | 2,26    | 1,70    | 2,36      | 2,16   | 1,63      | 1,56    | 1,63    | 2,17    | 2,17   | 2,13     | 1,78        | 2,18        | 1,49                      | 0,26  |
|           | Feb | 1,49                     | 1,90  | 2,02          | 1,48          | 2,05    | 1,84    | 2,19      | 2,23   | 1,41      | 1,54    | 1,56    | 2,12    | 2,17   | 2,52     | 2,01        | 2,13        | 1,40                      | 0,26  |
|           | Mar | 1,48                     | 1,72  | 1,81          | 1,35          | 1,86    | 1,59    | 2,05      | 1,90   | 1,40      | 1,40    | 1,40    | 2,11    | 1,88   | 2,50     | 1,88        | 2,10        | 1,50                      | 0,25  |
|           | Abr | 1,57                     | 1,76  | 1,96          | 1,24          | 1,74    | 1,51    | 1,94      | 2,11   | 1,51      | 1,29    | 1,30    | 2,73    | 1,89   | 3,17     | 1,83        | 1,97        | 1,64                      | 0,26  |
|           | May | 1,36                     | 1,60  | 1,97          | 0,80          | 1,37    | 1,33    | 1,44      | 2,51   | 1,08      | 0,92    | 0,89    | 3,11    | 2,16   | 3,64     | 1,54        | 1,67        | 1,33                      | 0,23  |
|           | Jun | 1,30                     | 1,62  | 2,01          | 0,67          | 1,42    | 1,43    | 1,19      | 3,30   | 0,98      | 0,96    | 0,91    | 3,60    | 2,27   | 3,72     | 1,32        | 1,70        | 1,18                      | 0,21  |
|           | Jul | 1,26                     | 1,76  | 2,27          | 1,01          | 1,45    | 1,34    | 1,39      | 2,82   | 1,09      | 1,15    | 1,26    | 3,33    | 2,44   | 3,59     | 1,23        | 1,79        | 0,98                      | 0,19  |
|           | Ago | 1,09                     | 1,56  | 2,21          | 0,88          | 1,29    | 1,10    | 1,19      | 2,34   | 0,91      | 0,99    | 0,93    | 3,48    | 2,21   | 3,36     | 1,02        | 1,64        | 0,77                      | 0,16  |
|           | Sep | 1,12                     | 1,64  | 2,19          | 0,92          | 1,30    | 1,31    | 1,18      | 2,59   | 0,98      | 1,04    | 0,97    | 4,48    | 2,32   | 4,29     | 0,94        | 1,72        | 0,74                      | 0,17  |
|           | Oct | 1,05                     | 1,66  | 2,10          | 1,05          | 1,39    | 1,61    | 1,37      | 2,49   | 1,14      | 1,19    | 1,10    | 4,54    | 2,26   | 4,11     | 0,87        | 1,82        | 0,57                      | 0,16  |
|           | Nov | 1,24                     | 1,99  | 2,55          | 1,14          | 1,46    | 1,88    | 1,43      | 3,28   | 1,21      | 1,29    | 1,19    | 6,79    | 2,72   | 5,12     | 1,12        | 1,87        | 0,66                      | 0,22  |
|           | Dic | 1,48                     | 2,23  | 2,75          | 1,18          | 1,69    | 2,38    | 1,47      | 3,90   | 1,20      | 1,33    | 1,18    | 6,73    | 3,07   | 4,85     | 1,63        | 2,26        | 0,99                      | 0,30  |
| <b>11</b> | Ene | 1,55                     | 2,37  | 2,94          | 1,37          | 1,95    | 2,62    | 1,55      | 3,75   | 1,33      | 1,52    | 1,35    | 6,99    | 3,17   | 5,10     | 1,75        | 2,45        | 1,03                      | 0,30  |
|           | Feb | 1,75                     | 2,60  | 3,19          | 1,79          | 2,22    | 2,82    | 1,88      | 3,49   | 1,69      | 1,92    | 1,67    | 7,11    | 3,14   | 5,81     | 2,00        | 2,65        | 1,28                      | 0,37  |
|           | Mar | 1,76                     | 2,75  | 3,71          | 1,94          | 2,35    | 2,80    | 2,04      | 3,41   | 1,87      | 2,08    | 1,99    | 9,55    | 3,15   | 7,26     | 1,77        | 2,88        | 1,17                      | 0,32  |

**26. ECONOMÍA INTERNACIONAL**  
**C) Tipos de interés y rentabilidades**

**26.23 Rendimientos de la deuda pública a largo plazo (a)**

|           |     | Banco Central Europeo |               |         |         |           |            |           |         |        |         |         |        |            |          | Porcentajes |        |
|-----------|-----|-----------------------|---------------|---------|---------|-----------|------------|-----------|---------|--------|---------|---------|--------|------------|----------|-------------|--------|
|           |     | Zona del euro         | Unión Europea |         |         |           |            |           |         |        |         |         |        |            |          | Reino Unido | Suecia |
|           |     |                       | Alemania      | Austria | Bélgica | Dinamarca | España (b) | Finlandia | Francia | Grecia | Holanda | Irlanda | Italia | Luxemburgo | Portugal |             |        |
| 1         | 2   | 3                     | 4             | 5       | 6       | 7         | 8          | 9         | 10      | 11     | 12      | 13      | 14     | 15         | 16       |             |        |
| <b>05</b> | M   | 3,44                  | 3,35          | 3,39    | 3,43    | 3,40      | 3,39       | 3,35      | 3,41    | 3,59   | 3,37    | 3,33    | 3,56   | 2,41       | 3,44     | 4,46        | 3,38   |
| <b>06</b> | M   | 3,86                  | 3,76          | 3,80    | 3,82    | 3,81      | 3,78       | 3,78      | 3,80    | 4,07   | 3,78    | 3,77    | 4,05   | 3,30       | 3,91     | 4,37        | 3,71   |
| <b>07</b> | M   | 4,33                  | 4,22          | 4,30    | 4,33    | 4,29      | 4,31       | 4,29      | 4,30    | 4,50   | 4,29    | 4,31    | 4,49   | 4,46       | 4,42     | 5,06        | 4,17   |
| <b>08</b> | M   | 4,36                  | 3,98          | 4,36    | 4,42    | 4,28      | 4,37       | 4,29      | 4,23    | 4,80   | 4,23    | 4,53    | 4,68   | 4,61       | 4,52     | 4,50        | 3,89   |
| <b>09</b> | M   | 4,03                  | 3,22          | 3,94    | 3,90    | 3,59      | 3,98       | 3,74      | 3,65    | 5,17   | 3,69    | 5,23    | 4,31   | 4,23       | 4,21     | 3,36        | 3,25   |
| <b>10</b> | M   | 3,78                  | 2,74          | 3,23    | 3,46    | 2,93      | 4,25       | 3,01      | 3,12    | 9,09   | 2,99    | 5,74    | 4,04   | 3,17       | 5,40     | 3,36        | 2,89   |
| <b>09</b> | Oct | 3,80                  | 3,21          | 3,65    | 3,68    | 3,60      | 3,78       | 3,57      | 3,56    | 4,57   | 3,53    | 4,77    | 4,10   | 3,85       | 3,85     | 3,34        | 3,25   |
|           | Nov | 3,83                  | 3,22          | 3,60    | 3,64    | 3,62      | 3,79       | 3,53      | 3,56    | 4,84   | 3,52    | 4,82    | 4,06   | 3,87       | 3,80     | 3,46        | 3,27   |
|           | Dic | 3,88                  | 3,14          | 3,61    | 3,61    | 3,53      | 3,81       | 3,46      | 3,48    | 5,49   | 3,44    | 4,88    | 4,01   | 3,80       | 3,91     | 3,60        | 3,24   |
| <b>10</b> | Ene | 4,10                  | 3,26          | 3,75    | 3,75    | 3,57      | 3,99       | 3,49      | 3,52    | 6,02   | 3,47    | 4,83    | 4,08   | 3,76       | 4,17     | 4,01        | 3,37   |
|           | Feb | 4,11                  | 3,17          | 3,66    | 3,73    | 3,50      | 3,98       | 3,38      | 3,50    | 6,46   | 3,36    | 4,73    | 4,05   | 3,69       | 4,56     | 4,02        | 3,28   |
|           | Mar | 3,99                  | 3,10          | 3,53    | 3,63    | 3,40      | 3,83       | 3,26      | 3,44    | 6,24   | 3,37    | 4,53    | 3,95   | 3,60       | 4,31     | 3,98        | 3,20   |
|           | Abr | 4,16                  | 3,06          | 3,46    | 3,54    | 3,34      | 3,90       | 3,36      | 3,40    | 7,83   | 3,32    | 4,76    | 4,00   | 3,51       | 4,78     | 3,96        | 3,14   |
|           | May | 3,68                  | 2,73          | 3,21    | 3,31    | 2,93      | 4,08       | 3,03      | 3,08    | 7,97   | 3,02    | 4,86    | 3,99   | 3,17       | 5,02     | 3,60        | 2,73   |
|           | Jun | 3,70                  | 2,54          | 3,20    | 3,47    | 2,70      | 4,56       | 2,92      | 3,07    | 9,10   | 2,90    | 5,31    | 4,10   | 3,01       | 5,54     | 3,14        | 2,61   |
|           | Jul | 3,62                  | 2,62          | 3,07    | 3,29    | 2,72      | 4,43       | 2,85      | 2,99    | 10,34  | 2,85    | 5,32    | 4,03   | 2,98       | 5,49     | 2,97        | 2,70   |
|           | Ago | 3,44                  | 2,35          | 2,77    | 3,03    | 2,45      | 4,04       | 2,62      | 2,68    | 10,70  | 2,56    | 5,30    | 3,80   | 2,65       | 5,31     | 2,68        | 2,45   |
|           | Sep | 3,50                  | 2,30          | 2,80    | 3,12    | 2,40      | 4,09       | 2,58      | 2,68    | 11,34  | 2,52    | 6,14    | 3,86   | 2,67       | 6,08     | 2,84        | 2,53   |
|           | Oct | 3,34                  | 2,35          | 2,82    | 3,21    | 2,46      | 4,04       | 2,63      | 2,72    | 9,57   | 2,58    | 6,42    | 3,80   | 2,73       | 6,05     | 2,80        | 2,64   |
|           | Nov | 3,73                  | 2,53          | 3,01    | 3,48    | 2,65      | 4,69       | 2,82      | 3,00    | 11,52  | 2,79    | 8,22    | 4,18   | 2,94       | 6,91     | 3,03        | 2,86   |
|           | Dic | 4,07                  | 2,91          | 3,43    | 3,99    | 3,01      | 5,38       | 3,19      | 3,34    | 12,01  | 3,16    | 8,45    | 4,60   | 3,32       | 6,53     | 3,34        | 3,21   |
| <b>11</b> | Ene | 3,94                  | 3,02          | 3,54    | 4,14    | 3,05      | 5,38       | 3,27      | 3,44    | 11,73  | 3,23    | 8,75    | 4,73   | 3,30       | 6,95     | 3,82        | 3,28   |
|           | Feb | 4,48                  | 3,20          | 3,68    | 4,21    | 3,23      | 5,26       | 3,41      | 3,60    | 11,40  | 3,41    | 9,10    | 4,74   | 3,45       | 7,34     | 4,00        | 3,41   |
|           | Mar | 4,49                  | 3,21          | 3,68    | 4,21    | 3,29      | 5,25       | 3,45      | 3,61    | 12,44  | 3,42    | 9,67    | 4,88   | 3,47       | 7,80     | 3,78        | 3,35   |

Nota: Véase también el cuadro 2.8.

(a) Tipo de interés de los bonos a diez años, que es el tipo que se utilizó en el criterio de convergencia de tipos de interés.

(b) Véase también la columna 17 del cuadro 22.12.

## BALANCE DE SITUACIÓN RESUMIDO DEL BANCO DE ESPAÑA

Balance de situación resumido del Banco de España, que se publica en cumplimiento de lo establecido en el artículo 29 del Reglamento interno del Banco de España, aprobado por Resolución de 28.3.2000 (BOE de 6.4.2000)  
*Banco de España balance sheet published pursuant to the Resolution of 28.3.2000 (BOE 6.4.2000)*

**BANCO DE ESPAÑA**  
**BALANCE DE SITUACIÓN RESUMIDO AL 31 DE MARZO DE 2011**

|                     |  | EUROS                     |
|---------------------|--|---------------------------|
| <b>ACTIVO</b>       | Oro y derechos en oro  | 9.119.389.188,91          |
|                     | Activos en moneda extranjera frente a no residentes en la zona del euro  | 13.783.691.278,14         |
|                     | Activos en moneda extranjera frente a residentes en la zona del euro   | 94.289,90                 |
|                     | Activos en euros frente a no residentes en la zona del euro  | 842.698.027,48            |
|                     | Préstamos en euros concedidos a entidades de crédito de la zona del euro en relación con operaciones de política monetaria   | 38.691.945.394,66         |
|                     | Otros activos en euros frente a entidades de crédito de la zona del euro   | 1.857.186,07              |
|                     | Valores emitidos en euros por residentes en la zona del euro   | 89.471.841.112,33         |
|                     | Créditos en euros a las administraciones públicas  | 4.081.981.451,28          |
|                     | Cuentas intra-eurosistema <sup>1</sup>   | 22.843.926.655,92         |
|                     | Partidas en curso de liquidación   | 1.795.119,11              |
|                     | Otros activos  | 4.776.513.903,92          |
|                     | <b>TOTAL ACTIVO</b>  | <b>183.615.733.607,72</b> |
| <b>PASIVO</b>       | Billetes <sup>1</sup>  | 89.985.036.120,00         |
|                     | Depósitos en euros mantenidos por entidades de crédito de la zona del euro en relación con operaciones de política monetaria | 23.094.635.383,55         |
|                     | Otros pasivos en euros con entidades de crédito de la zona del euro  | 78.687,35                 |
|                     | Certificados de deuda emitidos   | 0,00                      |
|                     | Depósitos en euros de otros residentes en la zona del euro   | 6.862.526.732,53          |
|                     | Pasivos en euros con no residentes en la zona del euro   | 637.003.906,40            |
|                     | Pasivos en moneda extranjera con residentes en la zona del euro  | 828.630,39                |
|                     | Pasivos en moneda extranjera con no residentes en la zona del euro   | 711.432,27                |
|                     | Contrapartida de los derechos especiales de giro asignados por el FMI  | 3.155.836.841,79          |
|                     | Cuentas intra-eurosistema <sup>1</sup>   | 40.027.929.637,87         |
|                     | Partidas en curso de liquidación   | 244.119.583,51            |
|                     | Otros pasivos  | 3.656.789.836,20          |
|                     | Provisiones  | 5.366.505.521,11          |
|                     | Cuentas de revalorización  | 8.633.731.294,75          |
|                     | Capital y reservas   | 1.950.000.000,00          |
| <b>TOTAL PASIVO</b> | <b>183.615.733.607,72</b>  |                           |

Vº Bº: El Gobernador,  
Miguel Fernández Ordóñez



El Interventor General,  
José Miguel García Hernando



1. De conformidad con el sistema contable establecido en el Eurosistema en relación con la emisión de billetes de euro, el 8% del total de los billetes de euro en circulación se asigna al BCE con periodicidad mensual. La contrapartida de este ajuste se contabiliza (en las cuentas de los BCN) como un pasivo Intra-Eurosistema relacionado con la emisión de billetes. El 92% restante de los billetes de euro en circulación se asigna a los BCN también con periodicidad mensual, de modo que cada BCN muestra en su balance la parte de los billetes de euro emitidos que le corresponde de acuerdo con su participación en el capital desembolsado del BCE. La diferencia entre el valor de los billetes de euro asignados a cada BCN de acuerdo con el citado sistema contable y el valor de los billetes de euro puestos en circulación también se contabiliza (en las cuentas de los BCN) como un activo/pasivo Intra-Eurosistema relacionado con la emisión de billetes. / *According to the accounting regime chosen by the Eurosystem on the issue of euro banknotes, a share of 8% of the total value of the euro banknotes in circulation is allocated to the ECB on a monthly basis. The counterpart of this adjustment is recorded as an Intra-Eurosystem liability related to banknote issue. The remaining 92% of the value of the euro banknotes in circulation are allocated to the NCBs on a monthly basis too, whereby each NCB shows in its balance sheet a share of the euro banknotes issued corresponding to its paid-up share in the ECB's capital. The difference between the value of the euro banknotes allocated to the NCB according to the aforementioned accounting regime, and the value of euro banknotes put into circulation, is also recorded as an Intra-Eurosystem claim/liability related to banknote issue.*

ESQUEMAS DE SECTORIZACIÓN  
SECTORISATION SCHEMES



## Esquema de sectorización 1

AGRUPACIONES INSTITUCIONALES UTILIZADAS EN LOS CUADROS DE ANÁLISIS MONETARIO EN EL CONTEXTO DE LA ZONA DEL EURO

### A. RESIDENTES EN ESPAÑA

|  |   |  |
|--|---|--|
| <b>A.1. Instituciones financieras monetarias</b> | 1. BANCO DE ESPAÑA (S.121)  |  |
|  | 2. OTRAS INSTITUCIONES FINANCIERAS MONETARIAS (S.122)                 | 1. <i>Entidades de crédito</i><br>1. Bancos<br>2. Cajas de ahorros<br>3. Cooperativas de crédito<br>4. Establecimientos financieros de crédito<br>5. Instituto de Crédito Oficial<br>2. <i>Fondos del mercado monetario (FMM)</i>  |
| <b>A.2. Administraciones públicas (S.13)</b>     | 1. ADMINISTRACIÓN CENTRAL (S.1311)                                    | 1. <i>Estado</i><br>2. <i>Organismos de la Administración central<sup>1</sup></i>  |
|  | 2. COMUNIDADES AUTÓNOMAS (1) (S.1312)                                 |  |
|  | 3. CORPORACIONES LOCALES (1) (S.1313)                                 |  |
|  | 4. ADMINISTRACIONES DE SEGURIDAD SOCIAL (S.1314)                      | 1. <i>Sistema de seguridad social</i><br>2. <i>Otras administraciones de seguridad social</i>  |
| <b>A.3. Otros sectores residentes</b>            | 1. INSTITUCIONES FINANCIERAS NO MONETARIAS <sup>2</sup> (S.123+S.124) | 1. <i>Otros intermediarios financieros<sup>2</sup> (S.123)</i><br>1. Instituciones de inversión colectiva en valores mobiliarios (excepto FMM, véase A.1.2.2)<br>a) Sociedades de inversión mobiliaria<br>b) Fondos de inversión mobiliaria, excepto FMM<br>2. Instituciones de inversión colectiva en inmuebles<br>a) Sociedades de inversión inmobiliaria<br>b) Fondos de inversión inmobiliaria<br>3. Sociedades de valores<br>4. Fondos de titulización de activos<br>5. Sociedades y Fondos de capital riesgo<br>6. Holdings financieros<br>7. Sociedades emisoras de participaciones preferentes y otros valores negociables<br>2. <i>Auxiliares Financieros (S.124)</i><br>1. Fondos de Garantía de Depósitos<br>2. Sociedades Gestoras de Cartera y de otras instituciones financieras y de seguro<br>3. Organismos rectores de los mercados oficiales<br>4. Agencias de valores<br>5. Agencias de calificación financiera<br>6. Sociedades de tasación<br>7. Fondos de regulación del mercado hipotecario<br>8. Sociedades de garantías<br>9. Comisión liquidadora de entidades aseguradoras (hasta su absorción por el Consorcio de Compensación de Seguros) |

<sup>1</sup>. Incluye los organismos autónomos administrativos (excepto las unidades de la seguridad social), universidades y empresas que se consideran administraciones públicas. <sup>2</sup>. Excepto Empresas de seguros y Fondos de pensiones.

## Sectorisation scheme 1

| INSTITUTIONAL GROUPINGS USED IN EURO AREA MONETARY ANALYSIS TABLES |   |  |
|--|---|--|
| <b>A. DOMESTIC</b>   |   |  |
| <b>A.1. Monetary Financial Institutions</b>                        | 1. BANCO DE ESPAÑA (S.121)  |  |
|  | 2. OTHER MONETARY FINANCIAL INSTITUTIONS (S.122)                  | <ol style="list-style-type: none"> <li>1. <i>Credit institutions</i> <ol style="list-style-type: none"> <li>1. Private banks</li> <li>2. Savings banks</li> <li>3. Credit co-operative banks</li> <li>4. Specialised lending institutions</li> <li>5. Instituto de Crédito Oficial (ICO)</li> </ol> </li> <li>2. <i>Money market funds</i></li> </ol>  |
| <b>A.2. General government (S.13)</b>                              | 1. CENTRAL GOVERNMENT (S.1311)                                    | <ol style="list-style-type: none"> <li>1. <i>State (central government except government agencies)</i></li> <li>2. <i>Central government agencies<sup>1</sup></i></li> </ol>   |
|  | 2. REGIONAL (AUTONOMOUS) GOVERNMENTS (1) (S.1312)                 |  |
|  | 3. LOCAL GOVERNMENTS (1) (S.1313)                                 |  |
|  | 4. SOCIAL SECURITY FUNDS (S.1314)                                 | <ol style="list-style-type: none"> <li>1. <i>Social Security System</i></li> <li>2. <i>Other social security funds</i></li> </ol>  |
| <b>A.3. Other resident sectors</b>                                 | 1. NON-MONETARY FINANCIAL INSTITUTIONS <sup>2</sup> (S.123+S.124) | <ol style="list-style-type: none"> <li>1. <i>Other financial intermediaries<sup>2</sup> (S.123)</i> <ol style="list-style-type: none"> <li>1. Portfolio investment institutions (except Money market funds, see A.1.2.2)                             <ol style="list-style-type: none"> <li>a) Open-end investment companies</li> <li>b) Mutual funds, except Money market funds</li> </ol> </li> <li>2. Real estate investment institutions                             <ol style="list-style-type: none"> <li>a) Real estate investment companies</li> <li>b) Real estate mutual funds</li> </ol> </li> <li>3. Securities-dealer companies</li> <li>4. Asset securitisation vehicles</li> <li>5. Venture capital funds and companies</li> <li>6. Financial holding companies</li> <li>7. Issuers of preference shares and other negotiable securities</li> </ol> </li> <li>2. <i>Financial auxiliaries (S.124)</i> <ol style="list-style-type: none"> <li>1. Deposit guarantee funds of deposits institutions</li> <li>2. Portfolio management companies and the management companies of other financial and insurance institutions</li> <li>3. Official market governing bodies</li> <li>4. Securities agencies</li> <li>5. Rating agencies</li> <li>6. Appraisal companies</li> <li>7. Mortgage market regulations funds</li> <li>8. Guarantee companies</li> <li>9. Comisión liquidadora de entidades aseguradoras (until its inclusion in Consorcio de Compensación de Seguros)</li> </ol> </li> </ol> |

<sup>1</sup> Including autonomous administrative agencies (except social security units), universities and corporations considered to be part of general government. <sup>2</sup> Except insurance corporations and pension funds.

Esquema de sectorización 1 (continuación)

| AGRUPACIONES INSTITUCIONALES UTILIZADAS EN LOS CUADROS DE ANÁLISIS MONETARIO EN EL CONTEXTO DE LA ZONA DEL EURO |  |  |
|---|--|--|
| <b>A.3. Otros sectores residentes</b><br>(continuación)   |  | 10. Establecimientos de cambio de moneda<br>11. Sociedades de compensación y liquidación de valores<br>12. Holdings que realizan actividades de auxiliares financieros |
|   | 2. EMPRESAS DE SEGUROS Y FONDOS DE PENSIONES (S.125)                   | 1. Seguros privados<br>2. Entidades de previsión social<br>3. Consorcio de Compensación de Seguros<br>4. Fondos de pensiones   |
|   | 3. SOCIEDADES NO FINANCIERAS <sup>3</sup> (S.11)                       |  |
|   | 4. HOGARES E INSTITUCIONES SIN FINES DE LUCRO <sup>4</sup> (S.14+S.15) |  |
| <b>B. RESIDENTES EN OTROS PAÍSES DE LA ZONA DEL EURO</b>  |  |  |
| <b>B.1. Instituciones financieras monetarias (S.12)</b>   | 1. EUROSISTEMA <sup>5</sup> (excepto Banco de España)                  |  |
|   | 2. OTRAS INSTITUCIONES FINANCIERAS MONETARIAS                          |  |
| <b>B.2. Administraciones Públicas (S.13)</b>  | 1. ADMINISTRACIÓN CENTRAL (S.1311)                                     |  |
|   | 2. OTRAS ADMINISTRACIONES PÚBLICAS                                     | 1. Administración regional (S.1312)<br>2. Administración local (S.1313)<br>3. Administraciones de seguridad social (S.1314)  |
| <b>B.3. Otros sectores residentes</b>   | 1. INSTITUCIONES FINANCIERAS NO MONETARIAS <sup>2</sup> (S123+S124)    |  |
|   | 2. EMPRESAS DE SEGUROS Y FONDOS DE PENSIONES (S.125)                   |  |
|   | 3. SOCIEDADES NO FINANCIERAS <sup>3</sup> (S.11)                       |  |
|   | 4. HOGARES E INSTITUCIONES SIN FINES DE LUCRO <sup>4</sup> (S.14+S.15) |  |
| <b>C. RESTO DEL MUNDO</b>   |  |  |
| <b>C.1. Bancos</b>  |  |  |
| <b>C.2. Agencias no bancarias</b>   | 1. ADMINISTRACIONES PÚBLICAS   |  |
|   | 2. OTROS RESIDENTES  |  |
| Pro memoria   |  |  |
| <b>I. Instituciones financieras residentes en España (A.1+A.3.1+A.3.2)</b>                                      |  |  |
| <b>II. Instituciones financieras residentes en otros países de la zona del euro (B.1+B.3.1+B.3.2)</b>           |  |  |

**NOTA GENERAL:** Los códigos que figuran detrás de las principales agrupaciones (S.12, S.13, ...) son los del Sistema Europeo de Cuentas 1995 (SEC95), aprobado por el Reglamento (CE) N° 2223/96 del Consejo, de 25 de junio de 1996. **3.** Públicas y privadas. **4.** ISFL al servicio de los hogares. **5.** El Eurosistema está formado por el Banco Central Europeo y los bancos centrales nacionales de la zona del euro.

**Sectorisation scheme 1 (continued)**

| INSTITUTIONAL GROUPINGS USED IN EURO AREA MONETARY ANALYSIS TABLES               |  |  |
|--|--|--|
| <b>A.3. Other resident sectors</b> (continued)                                   |  | 10. Currency-exchange bureaux<br>11. Securities cleaning and settlement companies<br>12. Holdings companies that themselves carry out activities of financial auxiliaries  |
|  | 2. INSURANCE CORPORATIONS AND PENSION FUNDS (S.125)                | 1. <i>Life and risk insurance corporations</i><br>2. <i>Non-profit insurance institutions</i><br>3. <i>Consortio de Compensación de Seguros</i><br>4. <i>Pension funds</i> |
|  | 3. NON-FINANCIAL CORPORATIONS <sup>3</sup> (S.11)                  |  |
|  | 4. HOUSEHOLDS AND NON-PROFIT INSTITUTIONS <sup>4</sup> (S.14+S.15) |  |
| <b>B. RESIDENTS IN OTHER EURO AREA COUNTRIES</b>                                 |  |  |
| <b>B.1. Monetary Financial Institutions (S.12)</b>                               | 1. EUROSISTEM <sup>5</sup> (except Banco de España)                |  |
|  | 2. OTHER MONETARY FINANCIAL INSTITUTIONS                           |  |
| <b>B.2. General government (S.13)</b>  | 1. CENTRAL GOVERNMENT (S.1311)                                     |  |
|  | 2. OTHER GENERAL GOVERNMENT  | 1. <i>State government (S.1312)</i><br>2. <i>Local government (S.1313)</i><br>3. <i>Social security funds (S.1314)</i>   |
| <b>B.3. Other resident sectors</b>   | 1. NON-MONETARY FINANCIAL CORPORATIONS <sup>2</sup> (S123+S124)    |  |
|  | 2. INSURANCE CORPORATIONS AND PENSION FUNDS (S.125)                |  |
|  | 3. NON-FINANCIAL CORPORATIONS <sup>3</sup> (S.11)                  |  |
|  | 4. HOUSEHOLDS AND NON-PROFIT INSTITUTIONS <sup>4</sup> (S.14+S.15) |  |
| <b>C. REST OF THE WORLD</b>  |  |  |
| <b>C.1. Banks</b>  |  |  |
| <b>C.2. Non-banks</b>  | 1. GENERAL GOVERNMENT  |  |
|  | 2. OTHER RESIDENTS   |  |
| Memorandum item  |  |  |
| <b>I. Domestic financial institutions (A.1+A.3.1+A.3.2)</b>                      |  |  |
| <b>II. Financial institutions of other euro area countries (B.1+B.3.1+B.3.2)</b> |  |  |

**GENERAL NOTE:** Codes after institutional groupings (S.12, S.13...) refer to the European System of Accounts 1995 (ESA 95), approved by Council Regulation (EC) No 2223/96 of 25 June 1996. **3.** Public and private. **4.** NPIs serving households. **5.** The eurosystem consists of the ECB and the national central banks of the euro area.

## Esquema de sectorización 2

### AGRUPACIONES INSTITUCIONALES UTILIZADAS EN LOS ESTADOS DE SUPERVISIÓN (CAPÍTULO 4)

#### A. SECTORES RESIDENTES

##### A.1. Sistema crediticio

A.1.1. BANCO DE ESPAÑA

A.1.2. ENTIDADES DE DEPÓSITO

*A.1.2.1. Bancos*  
*A.1.2.2. Cajas de ahorros*  
*A.1.2.3. Cooperativas de crédito*

A.1.3. ESTABLECIMIENTOS FINANCIEROS DE CRÉDITO

A.1.4. INSTITUTO DE CRÉDITO OFICIAL

##### A.2. Administraciones Públicas

A.2.1. ADMINISTRACIÓN CENTRAL

*A.2.1.1. Estado*  
*A.2.1.2. Organismos de la Administración Central*

A.2.2. ADMINISTRACIONES TERRITORIALES

*A.2.2.1. Comunidades Autónomas y sus Organismos*  
*A.2.2.2. Corporaciones Locales y sus Organismos*

A.2.3. ADMINISTRACIONES DE SEGURIDAD SOCIAL

##### A.3. Otros sectores residentes

A.3.1. OTROS INTERMEDIARIOS FINANCIEROS, INCLUIDOS EMPRESAS DE SEGUROS Y FONDOS DE PENSIONES

A.3.2. AUXILIARES FINANCIEROS

A.3.3. SOCIEDADES NO FINANCIERAS PÚBLICAS<sup>1</sup> Y PRIVADAS

A.3.4. PERSONAS FÍSICAS (HOGARES O FAMILIAS)

A.3.5. INSTITUCIONES PRIVADAS SIN FINES DE LUCRO

#### B. SECTOR EXTERIOR

1. Incluye, además, los organismos autónomos comerciales y similares.

## Sectorisation scheme 2

| INSTITUTIONAL GROUPINGS USED IN SUPERVISORY RETURNS (CHAPTER 4) |   |  |
|---|---|--|
| <b>A. RESIDENT SECTORS</b>                                      |   |  |
| <b>A.1. Credit system</b>                                       | A.1.1. BANCO DE ESPAÑA  |  |
|   | A.1.2. DEPOSIT MONEY INSTITUTIONS   | A.1.2.1. <i>Private banks</i><br>A.1.2.2. <i>Savings banks</i><br>A.1.2.3. <i>Credit Co-operatives</i>                       |
|   | A.1.3. SPECIALISED CREDIT INSTITUTIONS  |  |
|   | A.1.4. INSTITUTO DE CRÉDITO OFICIAL (ICO)                                       |  |
| <b>A.2. General Government</b>                                  | A.2.1. CENTRAL GOVERNMENT   | A.2.1.1. <i>State</i><br>A.2.1.2. <i>Administrative and Similar Agencies</i>   |
|   | A.2.2. TERRITORIAL GOVERNMENTS  | A.2.2.1. <i>Regional (Autonomous) Governments and their agencies</i><br>A.2.2.2. <i>Local Governments and their agencies</i> |
|   | A.2.3. SOCIAL SECURITY FUNDS  |  |
| <b>A.3. Other Resident Sectors</b>                              | A.3.1. OTHER FINANCIAL INTERMEDIARIES INCLUDING INSURANCE CO. AND PENSION FUNDS |  |
|   | A.3.2. FINANCIAL AUXILIARIES  |  |
|   | A.3.3. NON-FINANCIAL PUBLIC <sup>1</sup> AND PRIVATE ENTERPRISES                |  |
|   | A.3.4. INDIVIDUALS (HOUSEHOLDS)   |  |
|   | A.3.5. NON-PROFIT PRIVATE INSTITUTIONS  |  |
| <b>B. FOREIGN SECTOR</b>  |   |  |

<sup>1</sup> Including commercial and similar autonomous agencies.

### Esquema de sectorización 3

| AGRUPACIONES INSTITUCIONALES UTILIZADAS EN LOS CUADROS DE CONTABILIDAD NACIONAL (INCLUIDAS CUENTAS FINANCIERAS DE LA ECONOMÍA ESPAÑOLA) |   |  |
|---|---|--|
| <b>S.1. ECONOMÍA NACIONAL</b>   |   |  |
| <b>S.11. Sociedades no financieras</b>  |   |  |
| <b>S.12. Instituciones financieras</b>  | S.121/S.122. INSTITUCIONES FINANCIERAS MONETARIAS                 | S.121. <i>Banco de España</i><br>S.122. <i>Otras instituciones financieras monetarias</i>  |
|   | S.123/S.125. INSTITUCIONES FINANCIERAS NO MONETARIAS              | S.123. <i>Otros intermediarios financieros, excepto Empresas de seguros y fondos de pensiones</i><br>S.124. <i>Auxiliares financieros</i><br>S.125. <i>Empresas de seguros y fondos de pensiones</i> |
| <b>S.13. Administraciones Públicas</b>  | S.1311. ADMINISTRACIÓN CENTRAL                                    |  |
|   | S.1312. COMUNIDADES AUTÓNOMAS                                     |  |
|   | S.1313. CORPORACIONES LOCALES                                     |  |
|   | S.1314. ADMINISTRACIONES DE SEGURIDAD SOCIAL                      |  |
| <b>S.14/S.15. Otros sectores residentes: Hogares e instituciones sin fines de lucro al servicio de los hogares</b>                      | S.14. HOGARES   |  |
|   | S.15. INSTITUCIONES SIN FINES DE LUCRO AL SERVICIO DE LOS HOGARES |  |
| <b>S.2. RESTO DEL MUNDO</b>   |   |  |

### Sectorisation scheme 3

| INSTITUTIONAL GROUPINGS USED IN NATIONAL ACCOUNTS (INCLUDING THE FINANCIAL ACCOUNTS OF THE SPANISH ECONOMY) |  |   |
|---|--|---|
| <b>S.1. NATIONAL ECONOMY</b>  |  |   |
| <b>S.11. Non-financial Corporations</b>   |  |   |
| <b>S.12. Financial Corporations</b>   | S.121/S.122. MONETARY FINANCIAL INSTITUTIONS     | S.121. <i>Banco de España</i><br>S.122. <i>Other Monetary Financial Institutions</i>  |
|   | S.123/S.125. NON-MONETARY FINANCIAL INSTITUTIONS | S.123. <i>Other Financial Intermediaries, except insurance companies and pension funds</i><br>S.124. <i>Financial Auxiliaries</i><br>S.125. <i>Insurance Corporations and Pension Funds</i> |
| <b>S.13. General Government</b>   | S.1311. CENTRAL GOVERNMENT                       |   |
|   | S.1312. REGIONAL (AUTONOMOUS) GOVERNMENTS        |   |
|   | S.1313. LOCAL GOVERNMENTS                        |   |
|   | S.1314. SOCIAL SECURITY FUNDS                    |   |
| <b>S.14/S.15. Other resident sectors: Households and Non-profit institutions serving households</b>         | S.14. HOUSEHOLDS                                 |   |
|   | S.15. NON-PROFIT INSTITUTIONS SERVING HOUSEHOLDS |   |
| <b>S.2. REST OF THE WORLD</b>   |  |   |