

## EVOLUCIÓN RECIENTE DEL ACCESO DE LAS PYMES ESPAÑOLAS A LA FINANCIACIÓN EXTERNA DE ACUERDO CON LA ENCUESTA SEMESTRAL DEL BCE

Este recuadro formará parte del «Informe trimestral de la economía española» del segundo trimestre de 2020

El Banco Central Europeo (BCE) publicó, el pasado 8 de mayo, los resultados de la encuesta sobre el acceso a la financiación de las empresas del área del euro (SAFE, por sus siglas en inglés), que cubre el período comprendido entre octubre de 2019 y marzo de 2020. En ella se pregunta a las empresas encuestadas, fundamentalmente pequeñas y medianas empresas (pymes), sobre la evolución, en los últimos seis meses, de su situación económica y financiera, de sus necesidades de financiación externa y de las condiciones en las que han obtenido o no dicha financiación. La recogida de información tuvo lugar entre el 2 de marzo y el 8 de abril, por lo que es previsible que las empresas que respondieron primero a la encuesta lo hicieran con un conocimiento significativamente menor del nuevo contexto macroeconómico que ha provocado la pandemia del Covid-19. Este hecho podría haber condicionado, en parte, los resultados que se discuten a continuación.

En el caso de las pymes españolas, los datos de esta última edición de la encuesta muestran un brusco deterioro de su situación económica. En la medida en que las dos últimas semanas del período analizado coinciden con el inicio del estado de alarma en España, que obligó a detener la actividad de un número elevado de compañías, esta dinámica estaría reflejando ya el impacto inicial de la pandemia del Covid-19 sobre la economía. Así, por primera vez desde 2013, el número de empresas que declararon un aumento de las ventas fue inferior al de las que señalaron lo contrario, y la diferencia entre ambos grupos (porcentaje neto) se situó en un -5 %, frente al dato positivo del 15 % registrado en la encuesta anterior y al -2 % del conjunto del área del euro (véase gráfico 1). Ello, unido al aumento de los costes (tanto laborales como de otro tipo), determinó que un mayor número de empresas declararan un descenso de los resultados económicos, registrándose un porcentaje neto negativo del -20 %, frente al -7 % registrado en la ronda previa y al -15 % del conjunto del área del euro.

Al ser preguntadas por su principal preocupación, la falta de clientes fue, de nuevo, la señalada por un mayor porcentaje de pymes españolas [un 23 %, 2 puntos porcentuales (pp) menos que en la edición anterior] (véase gráfico 2), mientras que en el conjunto de la Unión Económica y Monetaria (UEM) el problema mencionado con mayor frecuencia fue,

por quinta vez consecutiva, la escasez de mano de obra cualificada (un 24 %). En contraposición, el acceso a la financiación volvió a ser, de entre todos los factores incluidos en esta pregunta, el citado por un menor número de compañías, un 8 % tanto en España como en la UEM, porcentajes muy similares a los registrados seis meses antes.

En este contexto, la proporción de las pymes españolas que solicitaron préstamos bancarios repuntó significativamente, aumentando en 6 pp, hasta situarse en un 37 % (véase gráfico 3), cifra superior a la registrada en la UEM (un 29 %). Por su parte, la percepción de las empresas sobre su acceso a la financiación bancaria continuó mejorando, aunque lo hizo de nuevo a un ritmo inferior al de los períodos precedentes (véase gráfico 4). Esta evolución se produjo en un contexto en el que aumentó el porcentaje de las pymes que consideraron que la situación económica general perjudicaba la obtención de nuevos créditos (un 31 %, cinco puntos más que en el período anterior), y también creció la proporción neta de las pymes que informaron de que el deterioro de su situación específica era un obstáculo para el acceso a la financiación bancaria (hasta un 24 %, valor que no se alcanzaba desde junio de 2013). En cambio, un 14 % de las pymes españolas siguieron percibiendo una mejora de la disposición de las entidades a otorgar préstamos (2 pp más que seis meses antes) y un 5 % indicaron un impacto favorable asociado a su historial crediticio (2 pp por debajo de la cifra de la edición anterior).

El porcentaje de las pymes cuyas peticiones de financiación fueron rechazadas se mantuvo en niveles similares a los del semestre previo, en torno al 4 %, cifra solo un punto inferior a la registrada en el conjunto de la UEM. En cambio, el indicador más amplio de dificultades para obtener préstamos bancarios<sup>1</sup> muestra un ligero empeoramiento, con un aumento de 2 pp en la proporción de las compañías españolas que tuvieron este tipo de dificultades, hasta el 9 %, dato que es un punto porcentual superior al de la UEM (véase gráfico 5).

Respecto a las condiciones de financiación, el porcentaje neto de las empresas que informaron de un descenso de los tipos de interés se situó en un 2 % (véase gráfico 6). Además, siguió siendo positiva la proporción neta de las compañías que señalaron un aumento tanto de la cuantía

1 Este indicador recoge alguna de las siguientes situaciones: peticiones de fondos que fueron rechazadas; fondos que fueron concedidos, pero solo parcialmente; peticiones aceptadas, pero a un coste considerado por las empresas como muy elevado, y empresas que no solicitaron financiación porque creían que no se la concederían.

# EVOLUCIÓN RECIENTE DEL ACCESO DE LAS PYMES ESPAÑOLAS A LA FINANCIACIÓN EXTERNA DE ACUERDO CON LA ENCUESTA SEMESTRAL DEL BCE (cont.)

Gráfico 1  
EVOLUCIÓN DE LAS VENTAS Y LOS BENEFICIOS (a)

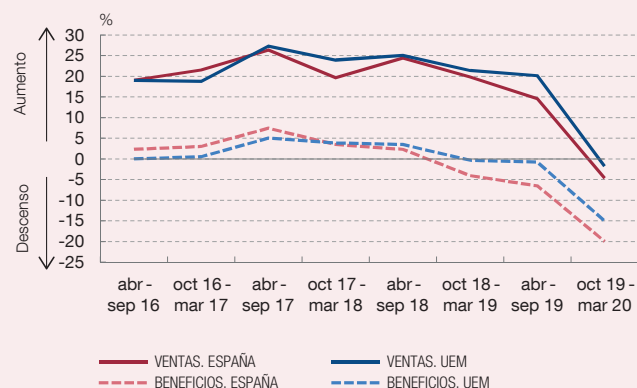


Gráfico 2  
PRINCIPALES PROBLEMAS QUE AFECTAN A LA ACTIVIDAD. OCTUBRE DE 2019 - MARZO DE 2020

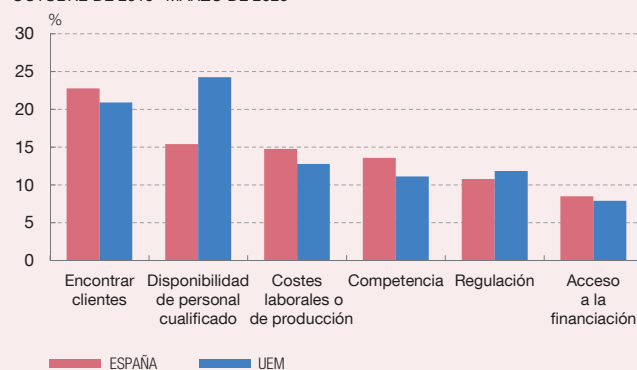


Gráfico 3  
PYMES QUE HAN SOLICITADO PRÉSTAMOS BANCARIOS

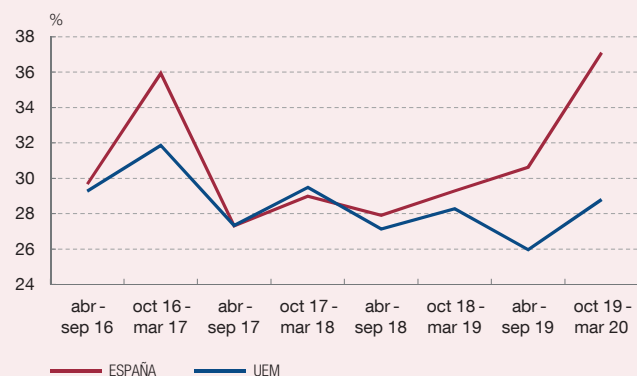


Gráfico 4  
PERCEPCIÓN SOBRE LA DISPONIBILIDAD DE LOS PRÉSTAMOS BANCARIOS (b)

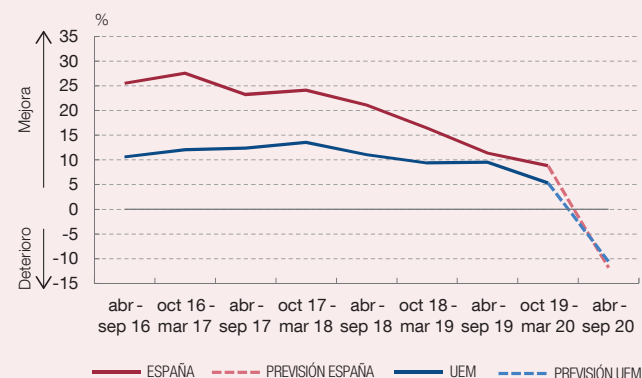


Gráfico 5  
PYMES CON DIFICULTADES PARA OBTENER PRÉSTAMOS BANCARIOS (c)

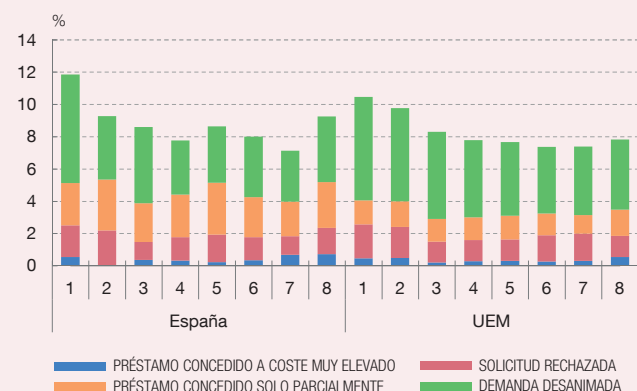
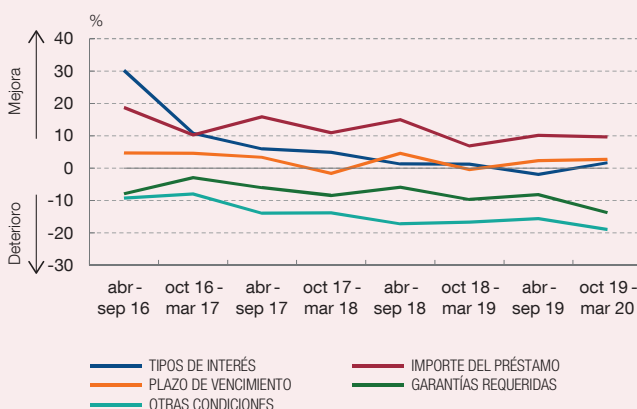


Gráfico 6  
EVOLUCIÓN DE LAS CONDICIONES DE LOS PRÉSTAMOS BANCARIOS. ESPAÑA (d)



FUENTE: Banco Central Europeo.

- a Porcentaje de las empresas que señalan aumento menos el de las que señalan descenso.  
b Porcentaje de las empresas que señalan una mejora menos el de las que señalan un deterioro.  
c Este indicador recoge la proporción de las sociedades que se encuentran en alguna de las siguientes situaciones: aquellas cuyas peticiones de fondos fueron rechazadas; aquellas a las que les fueron concedidos los fondos pero solo parcialmente; sociedades a las que se otorgó el préstamo pero a un coste considerado por ellas como muy elevado, y sociedades que no solicitaron financiación porque creían que no se la concederían (demanda desanimada). Los números del eje horizontal representan las rondas de la encuesta, correspondiendo el 1 al período de abril - septiembre de 2016 y el 8 al período de octubre de 2019 - marzo de 2020.  
d Porcentaje de las empresas que señalan una mejora de las condiciones (descenso de tipos de interés, aumento de importes y plazos, y disminución de garantías y otras condiciones requeridas) menos porcentaje de las empresas que señalan un deterioro de dichas condiciones.

**EVOLUCIÓN RECIENTE DEL ACCESO DE LAS PYMES ESPAÑOLAS A LA FINANCIACIÓN EXTERNA DE ACUERDO CON LA ENCUESTA SEMESTRAL DEL BCE (cont.)**

de los préstamos (un 10 %, dato idéntico al de la ronda previa) como de los plazos de vencimiento (un 3 %, 1 pp más que seis meses antes). En cambio, las pymes declararon de nuevo un endurecimiento de las garantías requeridas y de otras condiciones de los préstamos (distintas de la cuantía y el plazo).

En resumen, la última edición de la SAFE muestra que, entre octubre de 2019 y marzo de 2020, se produjo un fuerte deterioro de la situación económica de las empresas, tanto de las españolas como de las del conjunto de la UEM. Esta evolución estaría condicionada en buena medida por el fuerte impacto que la pandemia del coronavirus tuvo en las últimas semanas del período considerado. No obstante, el acceso de las pymes españolas a la financiación externa continuó mejorando, aunque a un ritmo más moderado, y se observó un fuerte repunte de las solicitudes de préstamos bancarios, en un contexto en el que las condiciones de financiación se mantuvieron favorables.

De cara a los próximos meses, un porcentaje neto elevado de las pymes de nuestro país (un 12 %, dato muy

similar al del conjunto de la UEM —un 11 %—) prevén que, para el período que va desde abril a septiembre de 2020, podría producirse un importante deterioro en su acceso a la financiación bancaria, hecho que no ocurría desde la crisis de deuda soberana de 2012 (si bien el porcentaje máximo registrado entonces, un 18 %, fue superior). Este resultado contrasta con las expectativas de los bancos recogidas en la Encuesta de Préstamos Bancarios en fechas similares, que apuntan a una relajación de los criterios de admisión previstos para el segundo trimestre. En este sentido, es posible que las empresas encuestadas no hayan tenido suficientemente en cuenta en sus respuestas el impacto positivo sobre su acceso a la financiación que se deriva del programa de avales del ICO, que ha supuesto la concesión de más de 30 mm de euros a cerca de 200.000 pymes españolas entre finales de marzo y mediados de mayo. En sentido contrario, también podría darse el caso de que las pymes, aun con este programa de garantías públicas, anticipen que su acceso al crédito va a ser más difícil en los próximos meses como consecuencia del deterioro de su situación económica.