

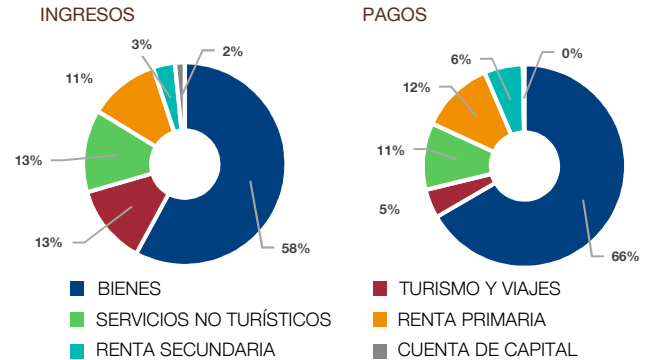
Datos consistentes con los publicados el 27 de marzo de 2019

Balanza de pagos: cuentas corriente y de capital

POR COMPONENTES EN 2018
mm de euros

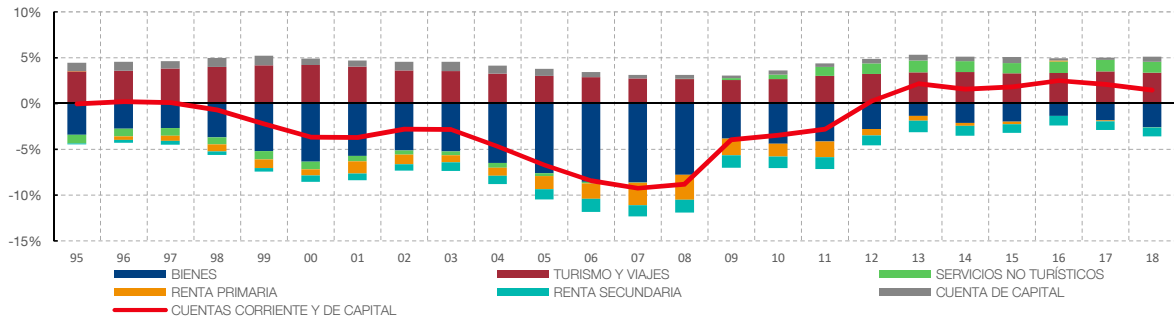
	Ingresos	Pagos	Saldo
Cuenta corriente	487	476	11
Bienes	286	318	-31
Turismo y viajes	62	22	40
Servicios no turísticos	65	51	14
Renta primaria	56	56	0
Renta secundaria	17	29	-12
Cuenta de capital	8	1	6
Capacidad (+) / necesidad (-) de financiación			18
% del PIB			1,5

POR COMPONENTES EN 2018
Peso sobre el total



SALDO DE LAS CUENTAS CORRIENTE Y DE CAPITAL Y COMPONENTES

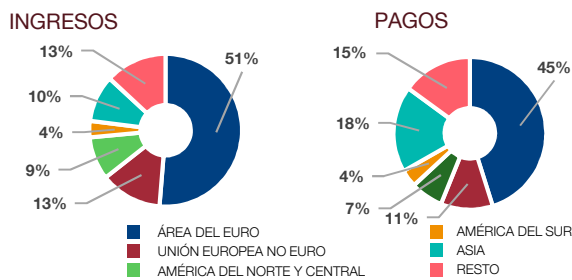
% del PIB



Bienes y servicios no turísticos

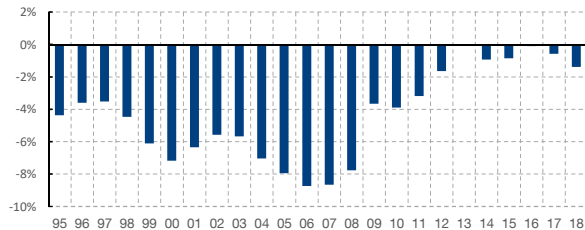
ÁREAS DE CONTRAPARTIDA EN 2018

Peso sobre el total



EVOLUCIÓN DEL SALDO

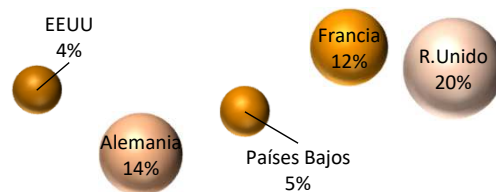
% del PIB



Turismo y viajes. Ingresos

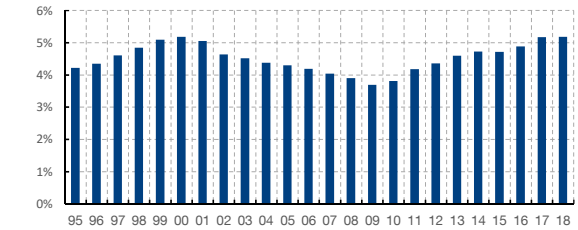
PAÍSES DE ORIGEN MÁS RELEVANTES EN 2018

Peso sobre el total



EVOLUCIÓN

% del PIB



Notas:

mm: miles de millones

Los datos presentados en esta página están extraídos de los cuadros del capítulo 17 del Boletín Estadístico (<https://www.bde.es/webbde/es/estadis/infoest/bolest17.html>)

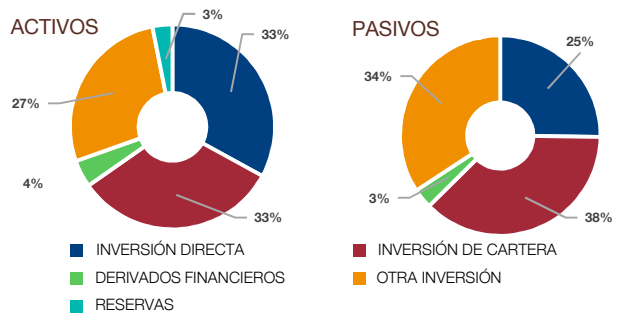
Datos consistentes con los publicados el 27 de marzo de 2019

Posición de inversión internacional

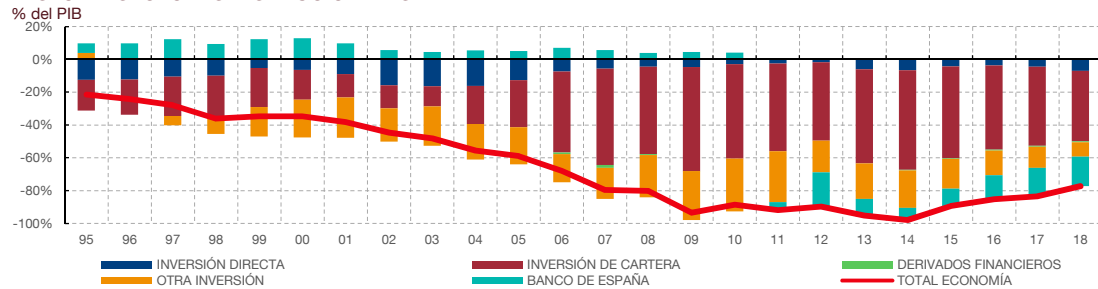
POR SECTOR INSTITUCIONAL EN 2018
mm de euros

	Activos	Pasivos	Neto
Banco de España	273	488	-215
Otras instituciones financieras monetarias	537	608	-71
Administraciones Públicas	60	598	-537
Otros sectores residentes	1.091	1.199	-108
Total economía	1.961	2.893	-932
% del PIB	162,5	239,7	-77,2

ACTIVOS Y PASIVOS. POR CATEGORÍA FUNCIONAL EN 2018
Peso sobre el total

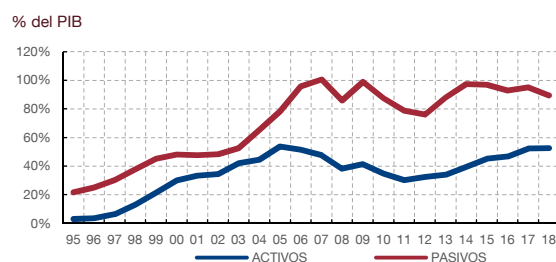


POSICIÓN DE INVERSIÓN INTERNACIONAL NETA. BANCO DE ESPAÑA Y CATEGORÍAS FUNCIONALES PARA EL RESTO DE SECTORES INSTITUCIONALES

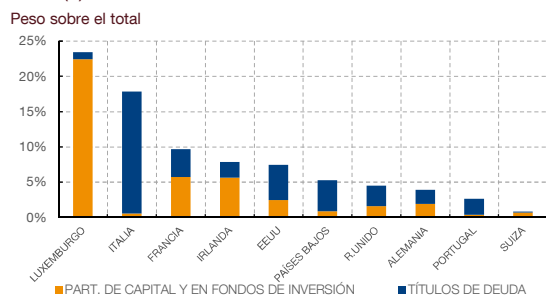


Inversión de cartera. Posición

EVOLUCIÓN DE ACTIVOS Y PASIVOS

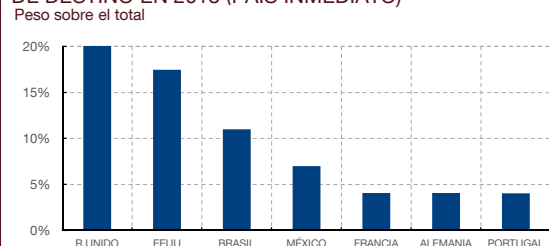


ACTIVOS. PAISES EMISORES MÁS RELEVANTES EN 2018 (a)

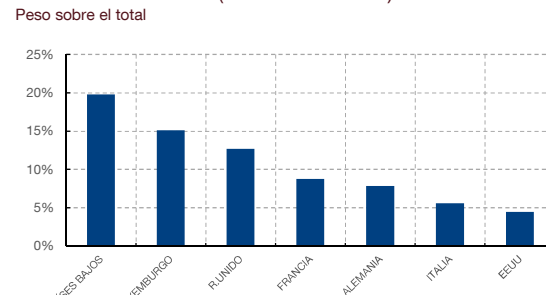


Inversión directa. Posición

DE ESPAÑA EN EL EXTERIOR. PAISES MÁS RELEVANTES DE DESTINO EN 2018 (PAÍS INMEDIATO)



DEL EXTERIOR EN ESPAÑA. PAISES MÁS RELEVANTES DE ORIGEN EN 2018 (PAÍS INMEDIATO)



Notas:

mm: miles de millones

(a) Los detalles geográficos incluyen los 10 primeros países salvo que para alguno de ellos su dato esté sujeto a confidencialidad estadística.

Los datos presentados en esta página están extraídos de los cuadros del capítulo 17 del Boletín Estadístico

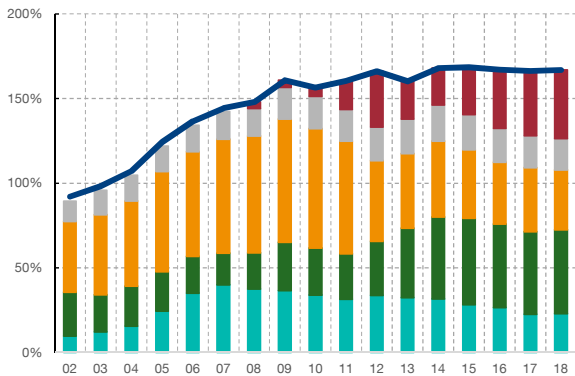
(<https://www.bde.es/webbde/es/estadis/infoest/bolest17.html>)

Datos consistentes con los publicados el 27 de marzo de 2019

Deuda exterior bruta

EVOLUCIÓN POR SECTOR INSTITUCIONAL

% del PIB

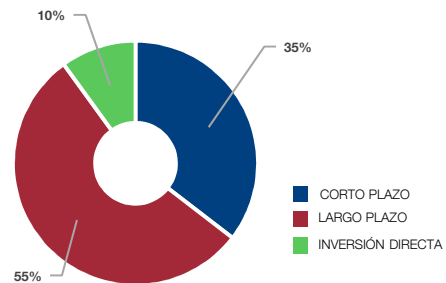


BANCO DE ESPAÑA Y RESTO DE SECTORES INSTITUCIONALES EN 2018

	<i>mm de euros</i>	<i>% del PIB</i>
TOTAL	2.014	167
Banco de España	488	40
Resto de sectores	1.526	126

POR VENCIMIENTO EN 2018

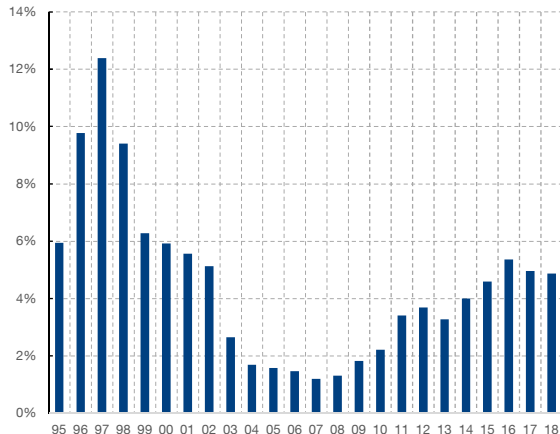
Peso sobre el total



Reservas internacionales y liquidez en moneda extranjera

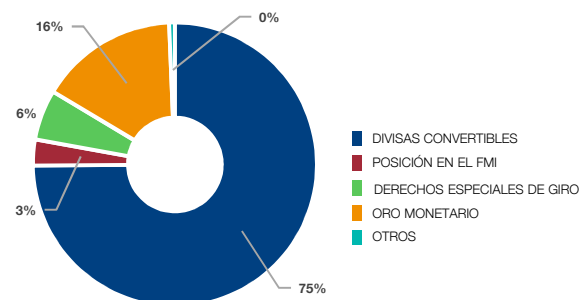
EVOLUCIÓN DE LAS RESERVAS

% del PIB



RESERVAS POR INSTRUMENTO FINANCIERO EN 2018

Peso sobre el total



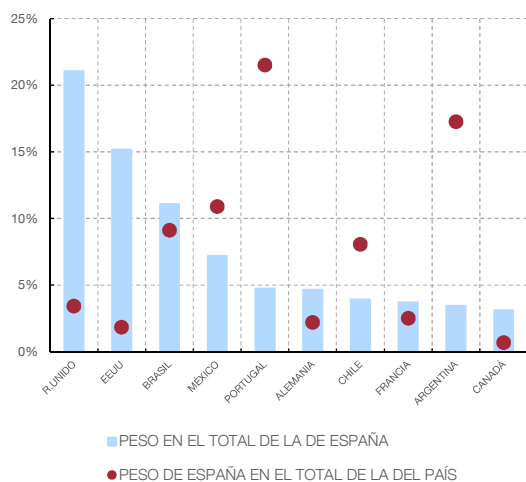
Notas:

mm: miles de millones

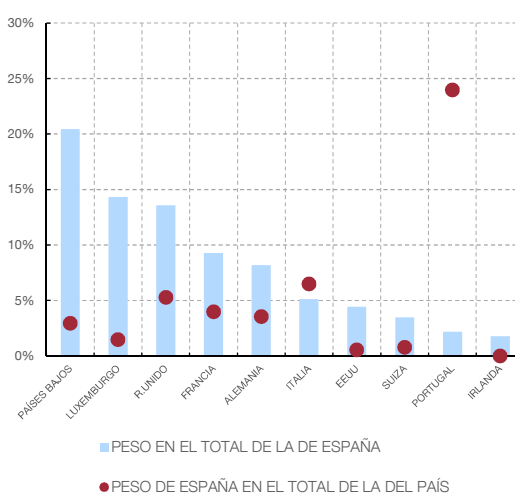
Los datos presentados en esta página están extraídos de los cuadros del capítulo 17 del Boletín Estadístico (<https://www.bde.es/webbde/es/estadis/infoest/bolest17.html>)

Encuesta coordinada de inversión directa (CDIS)(a)

PAÍSES MÁS RELEVANTES EN LA INVERSIÓN DIRECTA DE ESPAÑA EN EL EXTERIOR EN 2017(b)

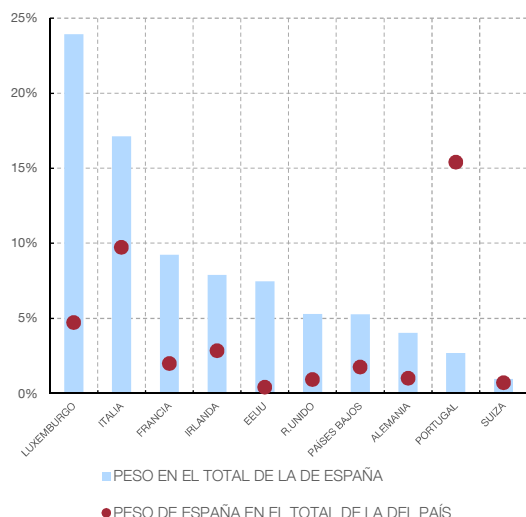


PAÍSES MÁS RELEVANTES EN LA INVERSIÓN DIRECTA DEL EXTERIOR EN ESPAÑA EN 2017(b)

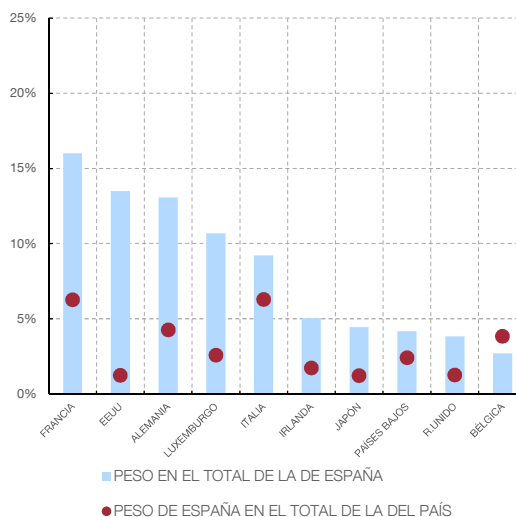


Encuesta coordinada de inversión de cartera (CPIS)(a)

PAÍSES MÁS RELEVANTES DE LA CARTERA ACTIVA ESPAÑOLA EN 2018 SEMESTRE 1 (b)



PAÍSES MÁS RELEVANTES DE LA CARTERA PASIVA ESPAÑOLA EN 2018 SEMESTRE 1 (b)(c)



Notas:

(a) Las encuestas CDIS (Coordinated Direct Investment Survey, <http://data.imf.org/cdis>) y CPIS (Coordinated Portfolio Investment Survey, <http://data.imf.org/cpis>) recopilan información suministrada por numerosos países al FMI. La encuesta CDIS es anual y se publica con un retraso respecto al dato de referencia de unos doce meses. La encuesta CPIS es semestral y se publica con un retraso aproximado de nueve meses.

(b) Los detalles geográficos incluyen los 10 primeros países salvo que para alguno de ellos su dato esté sujeto a confidencialidad estadística.

(c) Datos estimados a partir de las declaraciones del resto de países sobre sus inversiones en los valores emitidos por residentes (datos espejo).