

2.2 Servicios de Gestión de Reservas del Eurosistema

En 2015 se continuó prestando una amplia gama de servicios financieros dentro del marco de Servicios de Gestión de Reservas del Eurosistema (SGRE) establecido en 2005 para la gestión de activos de reserva denominados en euros de sus clientes. Los BCN del Eurosistema («los proveedores de servicios del Eurosistema») ofrecen a los bancos centrales, las autoridades monetarias y los organismos públicos situados fuera de la zona del euro, así como a organizaciones internacionales, el conjunto completo de servicios en condiciones uniformes de conformidad con los estándares generales del mercado. El BCE desempeña una función de coordinación general, garantizando el buen funcionamiento del marco e informando al Consejo de Gobierno.

El número de clientes de los servicios del Eurosistema a través del SGRE fue de 285 en 2015, en comparación con los 296 de 2014. Con respecto a los servicios prestados, en 2015, el total de tenencias agregadas (que incluyen las tenencias de efectivo y de valores) gestionado por el SGRE aumentó aproximadamente un 6% con respecto al volumen gestionado a finales de 2014.

3 Billetes y monedas

El BCE y los BCN de la zona del euro son los responsables de emitir los billetes en euros dentro de la zona del euro y de mantener la confianza en la moneda.

3.1 Circulación de billetes y monedas

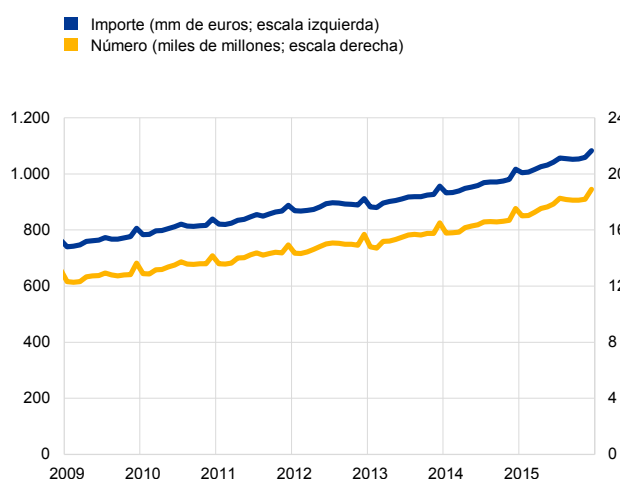
En 2015, el número de [billetes en euros en circulación](#) y su importe aumentaron en torno a un 7,8% y 6,6%, respectivamente. A finales de año había 18.900 millones de billetes en euros en circulación por un importe total de 1.083 mm de euros (véanse gráficos 27 y 28). El billete de 50 euros registró la mayor tasa de crecimiento interanual, que se situó en el 11,8% en 2015. La demanda de billetes de esta denominación experimentó un rápido incremento hacia mediados de año, lo que probablemente se debió a que los turistas que viajaban a Grecia llevaban consigo más dinero de lo habitual ante las limitaciones a la retirada de efectivo que se introdujeron en ese país (que, sin embargo, únicamente afectaban a los residentes). La [producción de billetes en euros](#) se reparte entre los BCN, a los que se asignaron, en total, 6.000 millones de billetes en 2015.

Se estima que, en términos de importe, alrededor de una cuarta parte de los billetes en euros en circulación se mantiene fuera de la zona del euro, principalmente en los países vecinos. Los billetes en euros, sobre todo de las denominaciones de 100 y 500 euros, que se encuentran fuera de la zona del euro se utilizan como depósito de valor y para liquidar operaciones en los mercados internacionales. La ventaja del dinero en efectivo reside en que permite una liquidación inmediata sin la necesidad de evaluar la solvencia de la contraparte.

En 2015, el número total de monedas en euros en circulación aumentó un 4,7% y se situó en 116.100 millones de unidades al cierre del año. A finales de 2015, el importe de las monedas en circulación ascendía a 26 mm de euros, cifra que supera en un 4% la registrada a finales de 2014.

Gráfico 27

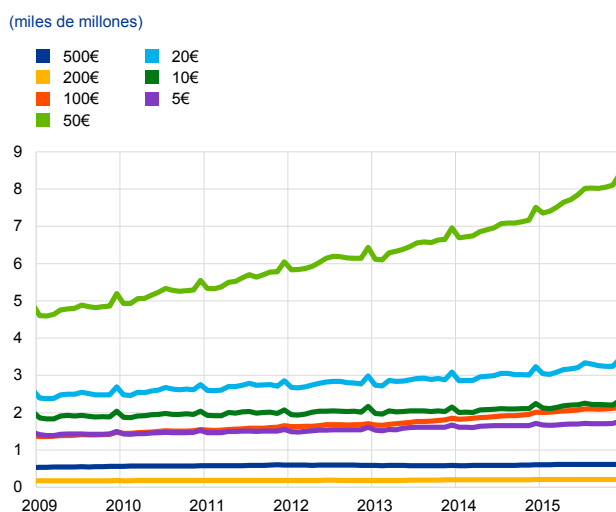
Número e importe de los billetes en euros en circulación



Fuente: BCE.

Gráfico 28

Número de billetes en euros en circulación, por denominaciones



Fuente: BCE.

En 2015, los BCN de la zona del euro procesaron unos 32.900 millones de billetes para comprobar su autenticidad y su aptitud para la circulación, y se retiraron de la circulación alrededor de 5.200 millones de billetes. Además, el Eurosistema continuó ayudando a los fabricantes de maquinaria de tratamiento de billetes con el fin de que sus máquinas cumplan los estándares establecidos por el BCE para verificar que los billetes en euros reúnen ambas características antes de recircularlos. En 2015, las entidades de crédito y otros profesionales que manejan efectivo comprobaron la autenticidad y aptitud para circular de 31.000 millones de billetes en euros utilizando ese tipo de máquinas.

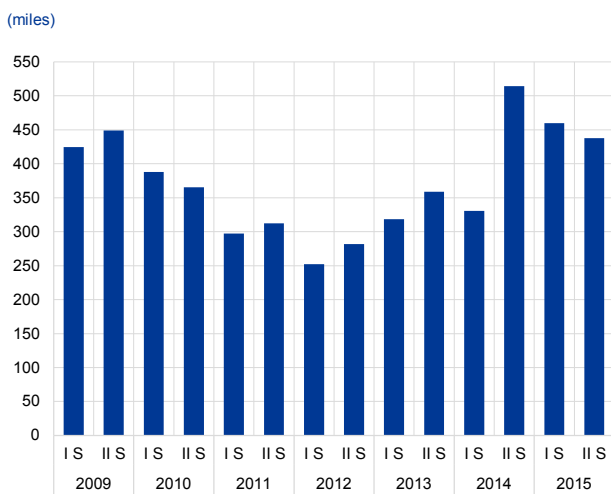
3.2 Falsificación de billetes en euros

En 2015, el Eurosistema retiró de la circulación unos 899.000 billetes falsos en euros. En comparación con el número de billetes en euros auténticos en circulación, la proporción de falsificaciones se mantiene en un nivel muy bajo. El gráfico 29 muestra la evolución a largo plazo del número de billetes falsos retirados de la circulación. Las falsificaciones tienden a concentrarse en las denominaciones de 20 y 50 euros de la primera serie de billetes en euros, que, en 2015, representaron el 50,5% y el 34,2%, respectivamente, del total de falsificaciones. En 2015, el ligero incremento del número total de falsificaciones tuvo su origen, principalmente, en el aumento de las falsificaciones de billetes de 50 euros. El gráfico 30 muestra con mayor detalle la desagregación de las falsificaciones por denominaciones.

El BCE sigue aconsejando al público que se mantenga alerta ante la posibilidad de fraude, que no deje de aplicar el método «toque-mire-gire» y que nunca se limite a examinar solamente uno de los elementos de seguridad. Además, se imparten de forma continuada cursos de formación a los profesionales en el manejo de efectivo, tanto en Europa como en otros países, y se distribuye material informativo actualizado como medida de apoyo a la lucha del Eurosistema contra la falsificación. Asimismo, el BCE colabora estrechamente con Europol, Interpol y la Comisión Europea en la consecución de este objetivo.

Gráfico 29

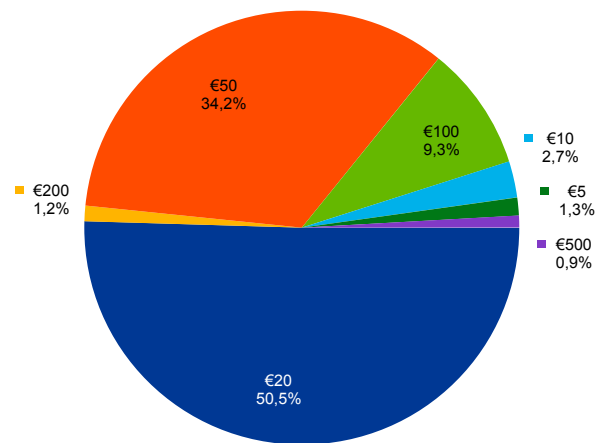
Número de billetes falsos en euros retirados de la circulación



Fuente: BCE.

Gráfico 30

Desagregación de billetes falsos en euros en 2015, por denominaciones



Fuente: BCE.

3.3 Segunda serie de billetes en euros

El 25 de noviembre de 2015 comenzó a circular un nuevo billete de 20 euros, la tercera denominación de la **serie Europa** que se emite. Al igual que los nuevos billetes de 5 y 10 euros, que comenzaron a circular en mayo de 2013 y septiembre de 2014, respectivamente, el nuevo billete de 20 euros contiene elementos de seguridad mejorados, como la marca de agua con retrato y un «número esmeralda» que produce un reflejo metálico que se desplaza verticalmente al inclinarlo y también cambia de color. Además, el nuevo billete de 20 euros incluye un nuevo elemento de seguridad innovador: la ventana con retrato en la banda holográfica, que muestra un retrato de Europa (personaje de la mitología griega) cuando se mira el billete al trasluz. En el período previo a la introducción de este billete, el BCE y los BCN de la zona del euro llevaron a cabo una campaña informativa sobre el nuevo billete y sus características, dirigida tanto al público como a los profesionales del manejo del efectivo. Asimismo, estas instituciones adoptaron varias medidas para ayudar al sector de máquinas de tratamiento de billetes a prepararse para la introducción del nuevo billete.

Las restantes denominaciones de la serie Europa se introducirán de forma gradual a lo largo de los próximos años.

4 Estadísticas

El BCE, en colaboración con los BCN, desarrolla, recoge, elabora y difunde una amplia gama de estadísticas que sirven de apoyo a la política monetaria de la zona del euro, a las funciones de supervisión del BCE, a otras tareas del SEBC y a la labor de la Junta Europea de Riesgo Sistémico. Estas estadísticas también son utilizadas por las autoridades públicas, los participantes en los mercados financieros, los medios de comunicación y el público en general.

En 2015, el SEBC siguió proporcionando regularmente estadísticas de la zona del euro de forma fluida y puntual. Además, dedicó esfuerzos considerables a completar la implementación de las nuevas normas internacionales en todas las estadísticas del BCE y a satisfacer las nuevas exigencias de información estadística muy puntual, de alta calidad y más detallada a escala de países, sectores e instrumentos⁵⁰.

4.1 Novedades y mejoras en las estadísticas de la zona del euro

Desde el 1 de enero de 2015, el BCE publica datos diarios relativos al tipo de interés al contado a tres meses obtenido de una curva de rendimientos estimada a partir de bonos de las administraciones centrales de la zona del euro con calificación AA o superior. Desde que se inició su publicación, el FMI lo utiliza como el componente en euros del tipo de interés de los derechos especiales de giro, en sustitución del eurepo a tres meses.

Desde enero de 2015, las estadísticas de emisiones de valores publicadas incluyen mejoras en las desagregaciones por sector emisor y tipo de instrumento, en consonancia con la nueva versión del Sistema Europeo de Cuentas (SEC 2010) recientemente adoptada.

En abril de 2015 se introdujeron importantes mejoras en las estadísticas de balanza de pagos y posición de inversión internacional con la publicación de datos desde el año 2008, que son acordes con la metodología de la sexta edición del Manual de Balanza de Pagos del FMI e incluyen una desagregación detallada por área geográfica de las contrapartes.

Asimismo, desde julio de 2015, las estadísticas sobre la evolución monetaria, los tipos de interés aplicados por las entidades de crédito a su clientela, los fondos de inversión y las sociedades instrumentales dedicadas a operaciones de titulización incluyen nuevos desgloses, por ejemplo, por sector emisor y tipo de instrumento, que se ajustan al SEC 2010. Las estadísticas de fondos de inversión contienen

⁵⁰ Para más información, véase www.ecb.europa.eu/pub/conferences.