



NOTA DE PRENSA ESTADÍSTICA

Madrid, 12 de julio de 2021

*Cuentas Financieras de la Economía Española
Datos hasta el primer trimestre de 2021*

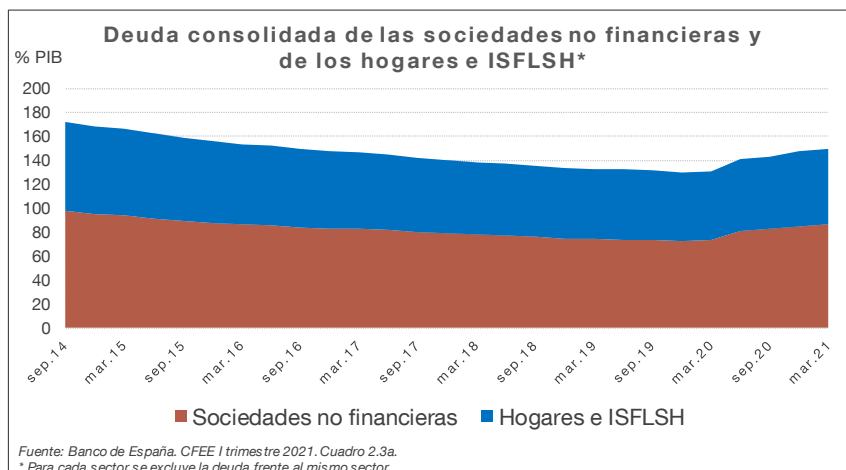
La deuda de empresas y hogares aumentó un 3,1% en el último año, alcanzando el 149,3 % del PIB

- La deuda de las empresas aumentó en 56,8 miles de millones de euros (mm) en los últimos 4 trimestres y se situó en el 86,6 % del PIB, mientras que la de los hogares disminuyó en 6,4 mm (hasta el 62,8 % del PIB).
- La riqueza financiera de los hogares aumentó un 5,4 % en el último año y se situó en el 214,7 % del PIB.

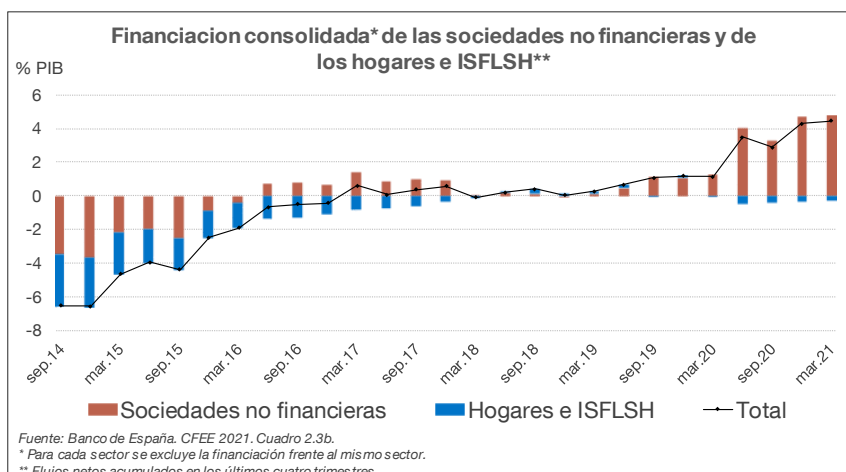
Las Cuentas Financieras de la Economía Española, publicadas hoy, muestran que la **deuda consolidada¹ de las empresas y de los hogares e ISFLSH²** alcanzó 1.661 miles de millones (mm) de euros en el primer trimestre de 2021 (149,3 % del PIB), un 3,1% por encima de los 1.611 mm registrados un año antes (130,3 % del PIB). El repunte de la ratio de endeudamiento sobre PIB se debió al aumento de la deuda (numerador de la ratio) y, en mayor medida, al descenso del PIB (denominador de la ratio). El incremento de la deuda agregada de empresas y hogares es fruto de un comportamiento dispar de estos dos sectores, ya que la deuda consolidada de las sociedades no financieras aumentó desde los 906 mm a 963 mm, alcanzando un 86,6 % del PIB (si se incluyese la deuda interempresarial, la ratio sería un 109,7 %), mientras que la de los hogares e ISFLSH disminuyó de 705 mm a 698 mm (situándose la ratio en un 62,8 % del PIB).

¹ Comprende préstamos y valores representativos de deuda, excluyendo los importes frente al propio sector.

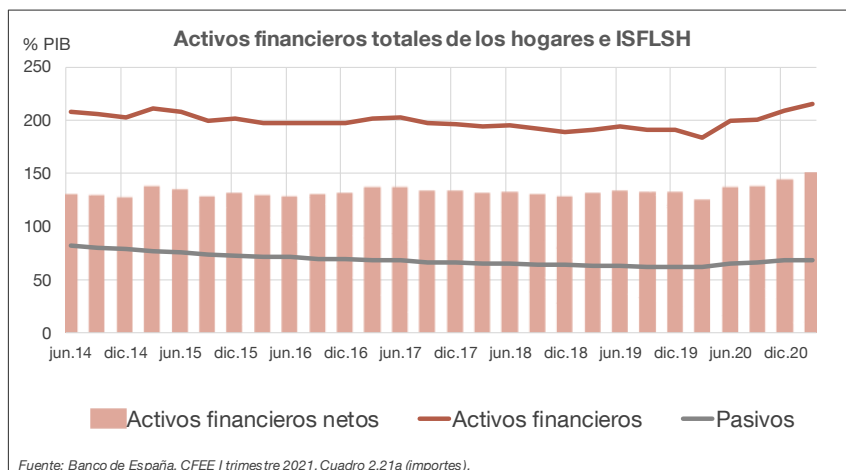
² Instituciones sin fines de lucro al servicio de los hogares, tales como organizaciones no gubernamentales, asociaciones de carácter cultural o deportivo, entidades religiosas, etc.



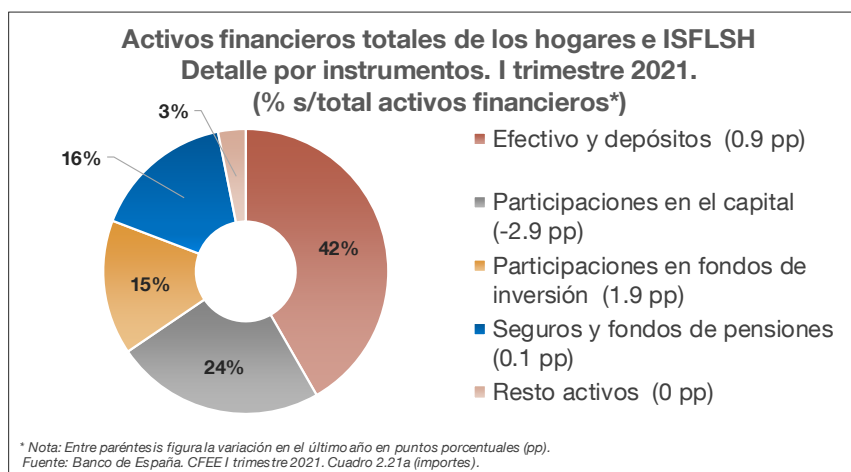
Las **operaciones** netas acumuladas en los últimos cuatro trimestres, correspondientes a la **financiación consolidada** recibida por las empresas y los hogares e ISFLSH, fue de 49,6 mm de euros, lo que representó un 4,5 % del PIB. En términos netos, las sociedades no financieras captaron financiación nueva equivalente al 4,7 % del PIB, mientras que los hogares e ISFLSH cancelaron financiación por un importe que supuso un 0,3 % del PIB.



Los **activos financieros** de los hogares e ISFLSH alcanzaron a finales del primer trimestre de 2021 un importe total de 2.388 mm de euros, un 5,4 % superior al de un año antes. Este aumento refleja la adquisición neta de activos financieros, que fue de 82,9 mm de euros en el último año, a la que se sumó una revalorización de los mismos de 39,1 mm de euros. La revalorización se concentró especialmente en el primer trimestre de 2021. En relación con el PIB, los activos financieros de los hogares e ISFLSH representaron un 214,7 % a finales del primer trimestre de 2021, 31,4 pp más que un año antes, debido al aumento de los activos y al retroceso experimentado por el PIB.

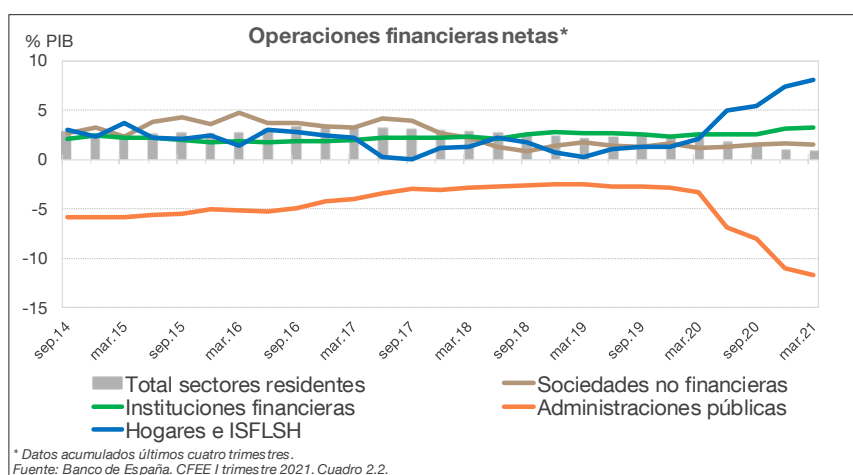


Por componentes, el grueso de los activos financieros de los hogares se encontraba en efectivo y depósitos (el 42 % del total), seguido de participaciones en el capital (24 %), seguros y fondos de pensiones (16 %) y participaciones en fondos de inversión (15 %). El componente de participaciones en fondos de inversión fue el que más incrementó su peso en los activos financieros de los hogares (en 1,9 pp) con respecto a un año antes, mientras que el peso de las participaciones en el capital fue el que más cayó (-2,9 pp), como resultado del componente de transacciones, que fue negativo.



La **riqueza financiera neta** de los hogares e ISFLSH, que se obtiene deduciendo sus pasivos de sus activos financieros, se situó en 1.635 mm de euros a finales del primer trimestre de 2021, lo que supone un aumento del 8,6 % respecto a un año antes. En relación con el PIB, los activos financieros netos representaron el 147 %, ratio que fue 25,2 pp superior a la de un año antes debido tanto al aumento de los activos financieros netos como al retroceso del PIB.

Por último, las **operaciones financieras netas**³ de los sectores residentes (empresas, hogares, instituciones financieras y administraciones públicas) mostraron en los últimos cuatro trimestres un signo positivo (financiación neta otorgada) de 10,7 mm de euros, equivalente al 1 % del PIB, frente al 2,6 % observado un año antes. Destaca la evolución en los últimos cuatro trimestres del saldo de los hogares hacia un valor cada vez más positivo (hasta el 8,1 % del PIB) y del saldo de las Administraciones públicas hacia uno cada vez más negativo (hasta el -11,7 % del PIB). En el caso de las empresas y las instituciones financieras, los saldos en términos del PIB se mantuvieron bastantes estables, situándose, en el primer trimestre de 2021, en

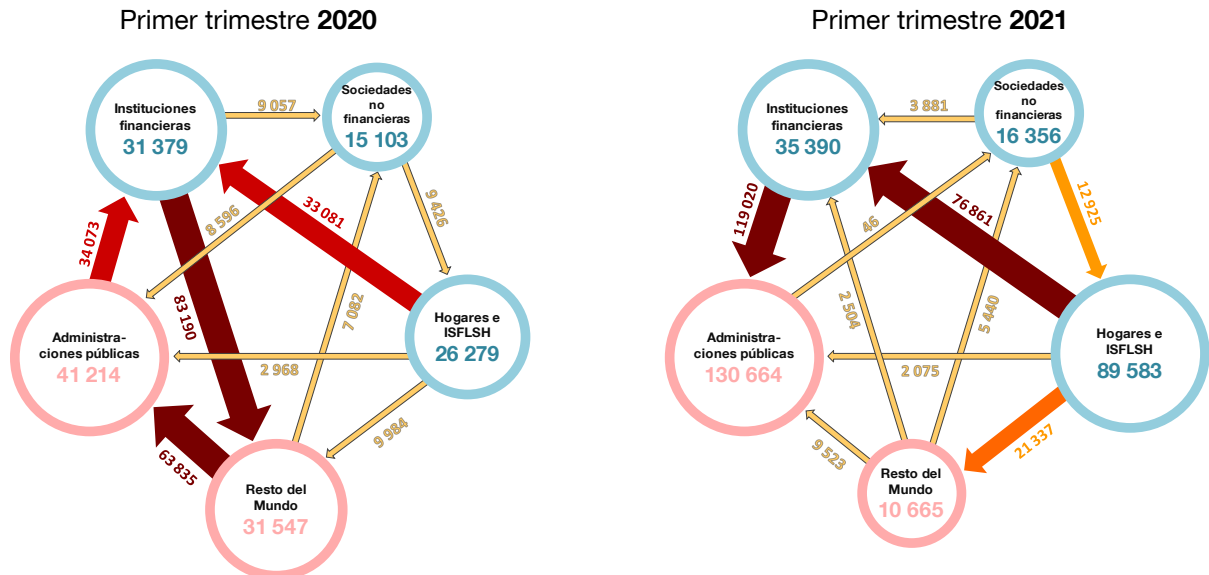


1,5% y 3,2 % del PIB, respectivamente. Dentro de las instituciones financieras, el saldo del Banco de España fue de un 0,2 % del PIB, el de las otras instituciones financieras monetarias un 2 % del PIB y el de las instituciones financieras no monetarias un 0,9 % del PIB.

Las cuentas financieras también ofrecen información de las relaciones financieras de los sectores residentes entre sí y de estos con el exterior. En el siguiente gráfico de flujos de fondos se representan las operaciones financieras netas entre los distintos sectores institucionales acumuladas en cuatro trimestres, hasta el primero de 2021. Destacan las Administraciones Públicas como receptor de financiación y los hogares como proveedores de la misma, en ambos casos por importes significativamente superiores a los de un año antes. Las Administraciones públicas la recibieron fundamentalmente de las Instituciones financieras, frente al año 2020 en el que los fondos procedieron sobre todo del resto del mundo. La salida de fondos de los hogares se dirigió a las Instituciones financieras y al resto del mundo, en la misma dirección que en 2020 pero en ambos casos en volúmenes muy superiores.

³ Son el resultado de minorar el total de adquisiciones netas de activos financieros con los pasivos netos contraídos y equivalen a la financiación neta otorgada/recibida a lo largo de un período según el signo sea +/-.

Operaciones financieras netas de los sectores institucionales*



* Importes acumulados de 4 trimestres.

Las flechas recogen tanto la dirección de la financiación (adquisición neta de activos financieros menos pasivos contraídos netos), como su intensidad (representada a través del grosor y el color de las mismas). El tamaño de los círculos representa el importe de la operación financiera neta y su color su signo positivo (azul) o negativo (rojo).

Los datos del resto del mundo pueden presentar diferencias con los de la Balanza de Pagos por ajustes de equilibrio entre los sectores y con sus cuentas no financieras.

Fuente: Banco de España. CFEE I trimestre 2021. Los datos de los flujos intersectoriales desglosados por instrumento financiero y subsectores pueden encontrarse en la [página web de las cuentas financieras](#).



Información adicional

Las cuentas financieras proporcionan información de las operaciones financieras y de los activos y pasivos financieros de los sectores de la economía, valorados a precios de mercado de acuerdo con la metodología del Sistema Europeo de Cuentas 2010 (SEC 2010). En este contexto, puede obtenerse un agregado de deuda que incluye los pasivos registrados en las categorías de Valores representativos de deuda y Préstamos.

Los agregados de deuda consolidada y financiación consolidada coinciden con los indicadores “Deuda (consolidada) del sector privado” y “Financiación (consolidada) del sector privado” del Procedimiento de Desequilibrios Macroeconómicos de la UE. La deuda/financiación consolidada excluye la deuda/financiación de las sociedades no financieras frente al propio sector.

Esta edición de las Cuentas Financieras de la Economía Española (CFEE) actualiza las series trimestrales hasta el primer trimestre de 2021. La recepción de información de base para elaborar este trabajo se ha cerrado el 6 de julio de 2021.

Los cuadros y series temporales completas de las *Cuentas Financieras de la Economía Española* pueden consultarse en la página web del Banco de España:

https://www.bde.es/webbde/es/estadis/infoest/temas/te_cf.html

En esta misma página web se facilita toda la información sobre el marco conceptual, fuentes de información y metodología de las cuentas financieras.

Las cuentas financieras del segundo trimestre de 2021 se publicarán el 11 de octubre de 2021.

Reproducción permitida solo si se cita la fuente

Para más información: Tel. +34 91 338 5044 / 6097 / 5318 Fax +34 91 338 5203 www.bde.es Correo electrónico: <mailto:comunicacion@bde.es>



@BancoDeEspana



Banco de España