



BANCO CENTRAL EUROPEO
EUROSISTEMA

Nota de prensa

20 de septiembre de 2022

Balanza de pagos de la zona del euro: julio de 2022

- En julio de 2022, la balanza por [cuenta corriente](#) registró un déficit de 20 mm de euros, frente al superávit de 4 mm de euros del mes anterior.
- En términos acumulados de doce meses, el superávit de la balanza por [cuenta corriente](#) fue de 63 mm de euros (0,5 % del PIB de la zona del euro) en julio de 2022, lo que representa un descenso frente a los 370 mm de euros (3,1 %) contabilizados un año antes.
- En la [cuenta financiera](#), en términos acumulados de doce meses hasta julio de 2022, los residentes en la zona del euro realizaron adquisiciones netas de valores de inversión de cartera de fuera de la zona por un importe total de 74 mm de euros, mientras que las disminuciones netas de valores de inversión de cartera de la zona del euro en manos de no residentes se cifraron en 138 mm de euros.

Banco Central Europeo

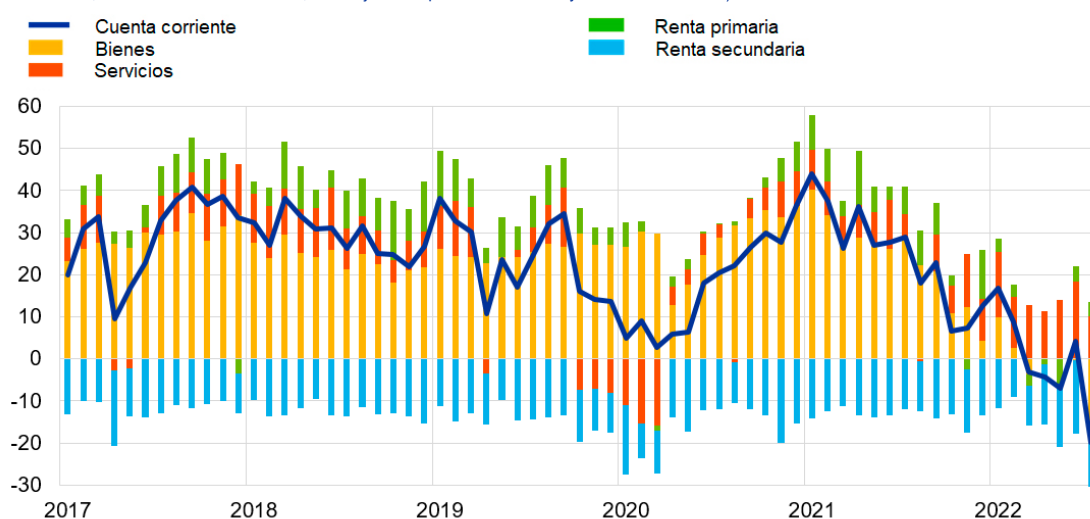
Dirección General de Comunicación, División de Relaciones con los Medios de Comunicación Globales
Sonnemannstrasse 20, 60314 Frankfurt am Main, Alemania
Tel.: +49 69 1344 7455, correo electrónico: media@ecb.europa.eu, sitio web: www.ecb.europa.eu

Se permite su reproducción, siempre que se cite la fuente.
Traducción al español: Banco de España.

Gráfico 1

Balanza por cuenta corriente de la zona del euro

(mm de euros, salvo indicación en contrario; datos ajustados por días laborables y desestacionalizados)



Fuente: BCE.

La balanza por *cuenta corriente* de la zona del euro arrojó un déficit de 20 mm de euros en julio de 2022, lo que representa una disminución de 24 mm de euros con respecto al mes anterior (gráfico 1 y cuadro 1). Se registraron déficits en las balanzas de *bienes* (18 mm de euros) y de *renta secundaria* (15 mm de euros), que se contrarrestaron, en parte, con los superávits contabilizados en las balanzas de *servicios* (10 mm de euros) y de *renta primaria* (3 mm de euros).

Banco Central Europeo

Dirección General de Comunicación, División de Relaciones con los Medios de Comunicación Globales
Sonnenmannstrasse 20, 60314 Frankfurt am Main, Alemania
Tel.: +49 69 1344 7455, correo electrónico: media@ecb.europa.eu, sitio web: www.ecb.europa.eu

Se permite su reproducción, siempre que se cite la fuente.
Traducción al español: Banco de España.

Cuadro 1

Balanza por cuenta corriente de la zona del euro

(mm de euros, salvo indicación en contrario; transacciones; datos ajustados por días laborables y desestacionalizados)

		Cifras acumuladas de 12 meses				Jul 2021	Jun 2022	Jul 2022
		Julio 2021		Julio 2022				
			% del PIB		% del PIB			
Cuenta corriente	Saldo	370	3,1 %	63	0,5 %	29	4	-20
	Ingresos	4.190	35,1 %	4.855	37,9 %	369	430	428
	Pagos	3.821	32,0 %	4.792	37,4 %	340	426	448
Bienes	Saldo	383	3,2 %	60	0,5 %	28	0	-18
	Ingresos (exportaciones)	2.378	19,9 %	2.736	21,3 %	209	253	243
	Pagos (importaciones)	1.996	16,7 %	2.675	20,9 %	181	253	261
Servicios	Saldo	83	0,7 %	132	1,0 %	6	18	10
	Ingresos (exportaciones)	907	7,6 %	1.143	8,9 %	82	99	102
	Pagos (importaciones)	824	6,9 %	1.011	7,9 %	76	81	92
Renta primaria	Saldo	65	0,5 %	31	0,2 %	7	4	3
	Ingresos	764	6,4 %	823	6,4 %	65	67	71
	Pagos	699	5,9 %	792	6,2 %	58	64	68
Renta secundaria	Saldo	-161	-1,3 %	-160	-1,2 %	-12	-17	-15
	Ingresos	141	1,2 %	154	1,2 %	13	11	12
	Pagos	301	2,5 %	314	2,5 %	25	28	27

Fuente: BCE.

Nota: Pueden producirse discrepancias entre los totales y sus componentes, debido al redondeo.

[Datos sobre la balanza por cuenta corriente de la zona del euro](#)

En términos acumulados de doce meses, la balanza por *cuenta corriente* registró un superávit de 63 mm de euros (0,5 % del PIB de la zona del euro) en julio de 2022, frente al superávit de 370 mm de euros (3,1 % del PIB de la zona del euro) contabilizado en el mismo mes de 2021. Este descenso se debió principalmente a la disminución del superávit de los *bienes* (de 383 mm de euros a 60 mm de euros) y, en menor medida, de la *renta primaria* (de 65 mm de euros a 31 mm de euros). Esta evolución se vio compensada, en parte, por el aumento del superávit de la balanza de *servicios* (de 83 mm de euros a 132 mm de euros) y por la reducción del déficit de la *renta secundaria* (de 161 mm de euros a 160 mm de euros).

Banco Central Europeo

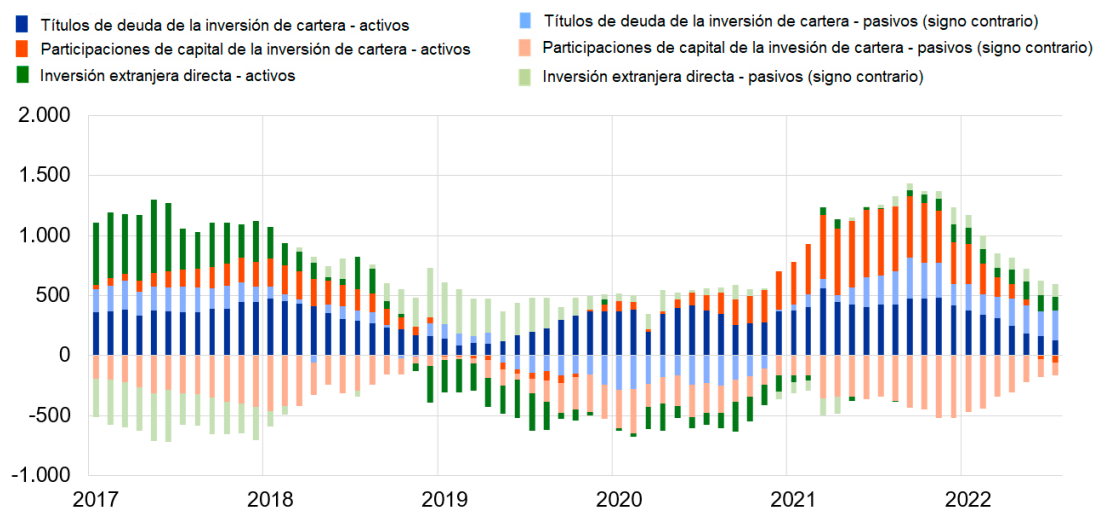
Dirección General de Comunicación, División de Relaciones con los Medios de Comunicación Globales
 Sonnemannstrasse 20, 60314 Frankfurt am Main, Alemania
 Tel.: +49 69 1344 7455, correo electrónico: media@ecb.europa.eu, sitio web: www.ecb.europa.eu

Se permite su reproducción, siempre que se cite la fuente.
 Traducción al español: Banco de España.

Gráfico 2

Partidas seleccionadas de la cuenta financiera de la zona del euro

(mm de euros; cifras acumuladas de doce meses)



Fuente: BCE.

Notas: Para los activos, una cifra positiva (negativa) indica adquisiciones (ventas) netas de instrumentos de fuera de la zona del euro por parte de inversores de la zona. En los pasivos, una cifra positiva (negativa) indica disminuciones (aumentos) netas de instrumentos de la zona del euro por parte de inversores no residentes en la zona.

En la *inversión directa*, las inversiones netas en activos de fuera de la zona del euro por parte de residentes en la zona se cifraron en 114 mm de euros en julio de 2022, frente a unas inversiones netas por importe de 7 mm de euros en julio de 2021, en términos acumulados de doce meses (gráfico 2 y cuadro 2). Las desinversiones netas en activos de la zona del euro realizadas por no residentes se cifraron en 100 mm de euros en julio de 2022, tras unas desinversiones netas por importe de 26 mm de euros en el mismo mes de 2021, también en términos acumulados de doce meses.

En cuanto a la *inversión de cartera*, las *participaciones de capital* de fuera de la zona del euro en manos de residentes en la zona pasaron de registrar un incremento neto de 554 mm de euros en julio de 2021 a contabilizar una reducción neta de 55 mm de euros de julio de 2022, en términos acumulados de doce meses. En el mismo período, los *títulos de deuda* de fuera de la zona del euro en poder de residentes en la zona aumentaron, en términos netos, en 129 mm de euros, frente a los 428 mm de euros contabilizados en julio de 2021, de nuevo en términos acumulados de doce meses. En los mismos términos, las *participaciones de capital* de la zona del euro en manos de no residentes experimentaron un incremento neto de 112 mm de euros en julio de 2022, en comparación con los 344 mm de euros de julio de 2021. Durante el mismo período y en términos acumulados de doce meses, los *títulos de deuda* de la zona del euro en poder de no residentes disminuyeron, en términos

Banco Central Europeo

Dirección General de Comunicación, División de Relaciones con los Medios de Comunicación Globales
Sonnemannstrasse 20, 60314 Frankfurt am Main, Alemania
Tel.: +49 69 1344 7455, correo electrónico: media@ecb.europa.eu, sitio web: www.ecb.europa.eu

Se permite su reproducción, siempre que se cite la fuente.
Traducción al español: Banco de España.

netos, en 249 mm de euros, frente al descenso neto de 241 mm de euros registrado en el mismo mes de 2021.

Cuadro 2

Cuenta financiera de la zona del euro

(mm de euros, salvo indicación en contrario; transacciones; datos sin desestacionalizar ni ajustar por días laborables)

	Cifras acumuladas de 12 meses					
	Julio 2021			Julio 2022		
	Saldo	Activos	Pasivos	Saldo	Activos	Pasivos
Cuenta financiera	498	1.027	529	121	740	620
Inversión directa	33	7	-26	214	114	-100
Inversión de cartera	879	982	102	212	74	-138
Participaciones de capital	210	554	344	-167	-55	112
Títulos de deuda	669	428	-241	378	129	-249
Derivados financieros (neto)	-17	-17		45	45	
Otra inversión	-408	45	453	-481	377	858
Eurosistema	-168	22	190	-290	-14	277
Otras IFM	-178	44	221	-193	173	367
Administraciones Públicas	-47	-3	44	-88	4	92
Otros sectores residentes	-14	-17	-2	91	214	123
Activos de reserva	10	10		130	130	

Fuente: BCE.

Notas: La disminución de los activos y los pasivos se expresa con signo negativo (-). Los derivados financieros netos se contabilizan en los activos. «IFM» corresponde a instituciones financieras monetarias. Pueden producirse discrepancias entre los totales y sus componentes, debido al redondeo.

Datos sobre la cuenta financiera de la zona del euro

Por lo que se refiere a la *otra inversión*, en términos acumulados de doce meses, las adquisiciones netas de activos de fuera de la zona del euro por parte de residentes en la zona ascendieron a 377 mm de euros en julio de 2022 (frente a unas adquisiciones netas por valor de 45 mm de euros en julio de 2021), mientras que el incremento neto de sus pasivos se cifró en 858 mm de euros (en comparación con los 453 mm de euros contabilizados en julio de 2021 en los mismos términos).

Banco Central Europeo

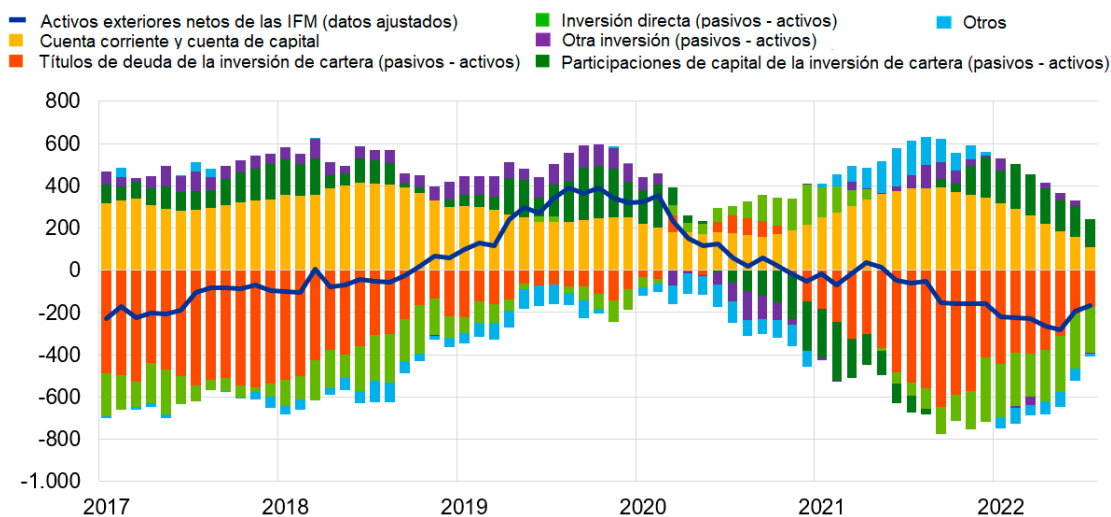
Dirección General de Comunicación, División de Relaciones con los Medios de Comunicación Globales
 Sonnemannstrasse 20, 60314 Frankfurt am Main, Alemania
 Tel.: +49 69 1344 7455, correo electrónico: media@ecb.europa.eu, sitio web: www.ecb.europa.eu

Se permite su reproducción, siempre que se cite la fuente.
 Traducción al español: Banco de España.

Gráfico 3

Presentación monetaria de la balanza de pagos

(mm de euros; cifras acumuladas de doce meses)



Fuente: BCE.

Notas: Los «activos exteriores netos de las IFM (datos ajustados)» incorporan, además de la información recogida en las estadísticas relativas a las partidas del balance consolidado de las IFM, información de balanza de pagos sobre los pasivos a largo plazo de las IFM en manos de no residentes. Las transacciones de la balanza de pagos se refieren únicamente a transacciones de residentes en la zona del euro distintos de IFM. Las transacciones financieras se muestran como pasivos menos activos. «Otros» incluye *derivados financieros* y discrepancias estadísticas.

De acuerdo con la presentación monetaria de la balanza de pagos (gráfico 3), los *activos exteriores netos (datos ajustados)* de las IFM de la zona del euro disminuyeron en 168 mm de euros en julio de 2022, en términos acumulados de doce meses. Esta reducción se debió, principalmente, a las salidas netas de la *inversión directa* y de *títulos de deuda de la inversión de cartera* y, en menor medida, de *otra inversión* de los sectores distintos de IFM de la zona del euro. Esta dinámica se vio contrarrestada, en parte, por el superávit de las *cuentas corriente y de capital*, y por las entradas netas en *participaciones de capital de la inversión de cartera* de los sectores distintos de IFM de la zona del euro.

En julio de 2022, la posición de los *activos de reserva* del Eurosistema se incrementó hasta situarse en 1.129,1 mm de euros, frente a los 1.122,1 mm de euros registrados el mes anterior (cuadro 3). Este aumento se produjo principalmente por las variaciones positivas de los tipos de cambio (9,4 mm de euros) y, en menor medida, por las adquisiciones netas de activos (1,6 mm de euros), que se compensaron, en parte, por las variaciones negativas de los precios (3,9 mm de euros).

Banco Central Europeo

Dirección General de Comunicación, División de Relaciones con los Medios de Comunicación Globales
Sonnemannstrasse 20, 60314 Frankfurt am Main, Alemania
Tel.: +49 69 1344 7455, correo electrónico: media@ecb.europa.eu, sitio web: www.ecb.europa.eu

Se permite su reproducción, siempre que se cite la fuente.
Traducción al español: Banco de España.

Cuadro 3

Activos de reserva de la zona del euro

(mm de euros, saldos vivos a fin de período; flujos durante el período; datos sin desestacionalizar ni ajustar por días laborables)

	Junio 2022	Julio 2022			
	Saldos vivos	Transacciones	Variaciones de los tipos de cambio	Variaciones de los precios de los activos	Saldos vivos
Activos de reserva	1.122,1	1,6	9,4	-3,9	1.129,1
Oro monetario	602,2	0,0	-	-5,2	597,0
Derechos especiales de giro	186,3	0,6	2,7	-	189,6
Posición de reserva en el FMI	34,9	0,0	0,5	-	35,4
Otros activos de reserva	298,7	1,0	6,1	1,3	307,2

Fuente: BCE.

Notas: «Otros activos de reserva» incluye efectivo y depósitos, valores, derivados financieros (neto) y otros activos. Pueden producirse discrepancias entre los totales y sus componentes, debido al redondeo.

[Datos sobre los activos de reserva de la zona del euro](#)

Revisiones de los datos

Esta nota de prensa no incorpora revisiones de los datos correspondientes a períodos anteriores.

Próximas notas de prensa:

- Balanza de pagos trimestral y posición de inversión internacional: 5 de octubre de 2022 (datos de referencia hasta el segundo trimestre de 2022)
- Balanza de pagos mensual: 20 de octubre de 2022 (datos de referencia hasta agosto de 2022).

Persona de contacto para consultas de los medios de comunicación: [Philippe Rispal](#),

tel.: +49 69 1344 5482.

Notas

- Los datos relativos a la cuenta corriente están desestacionalizados y ajustados por días laborables, salvo indicación en contrario, mientras que los referidos a las cuentas de capital y financiera son datos sin desestacionalizar ni ajustar por días laborables.

Banco Central Europeo

Dirección General de Comunicación, División de Relaciones con los Medios de Comunicación Globales
Sonnemannstrasse 20, 60314 Frankfurt am Main, Alemania
Tel.: +49 69 1344 7455, correo electrónico: media@ecb.europa.eu, sitio web: www.ecb.europa.eu

Se permite su reproducción, siempre que se cite la fuente.
Traducción al español: Banco de España.

- Los hipervínculos que figuran en esta nota de prensa llevan a datos que pueden cambiar posteriormente debido a las revisiones.

Banco Central Europeo

Dirección General de Comunicación, División de Relaciones con los Medios de Comunicación Globales
Sonnemannstrasse 20, 60314 Frankfurt am Main, Alemania
Tel.: +49 69 1344 7455, correo electrónico: media@ecb.europa.eu, sitio web: www.ecb.europa.eu

Se permite su reproducción, siempre que se cite la fuente.
Traducción al español: Banco de España.