

NOTA DE PRENSA ESTADÍSTICA

Madrid, 17 de noviembre de 2021

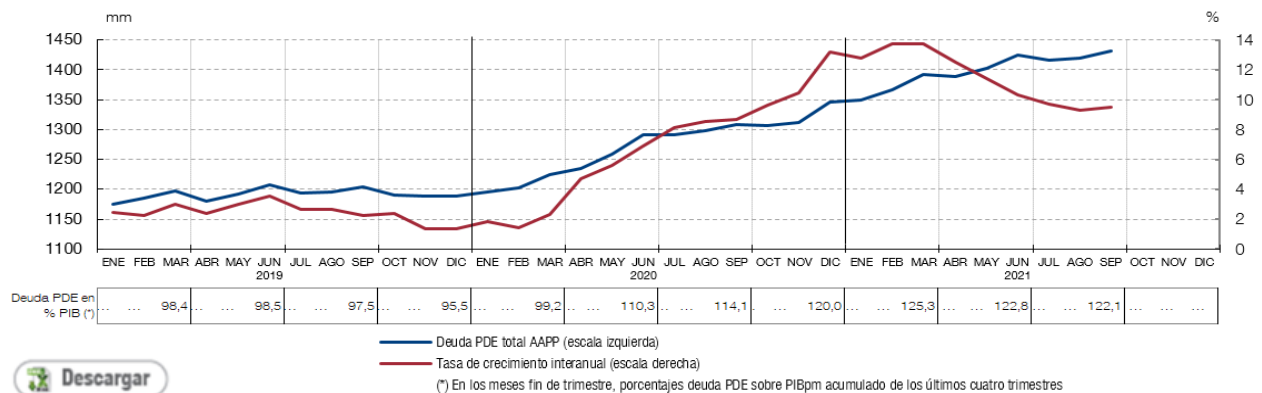
Avance mensual de la deuda de las Administraciones Públicas según la metodología del Protocolo de Déficit Excesivo

La deuda de las Administraciones Públicas alcanzó 1.432 mm de euros, el 122,1% del PIB¹, en septiembre de 2021

Con los datos de avance disponibles², el saldo de la deuda de las **Administraciones Públicas** según el Protocolo de Déficit Excesivo (PDE)³ alcanzó los 1.432 mm de euros en septiembre de 2021, con una tasa de crecimiento del 9,5% en términos interanuales. Utilizando el PIB nominal de los últimos cuatro trimestres, la ratio deuda/PIB se situó en el 122,1% en el tercer trimestre de 2021.

DEUDA PDE DE LAS AAPP Y TASA DE CRECIMIENTO INTERANUAL

GRÁFICO 1



¹ Producto interior bruto a precios de mercado. Dato de avance publicado por el Instituto Nacional de Estadística el 29 de octubre de 2021.

² Esta información se publica en la página web del Banco de España, apartado dedicado a Estadísticas, tema Administraciones Públicas, cuadros 6.2 (Deuda PDE de las Administraciones Públicas) y 6.5 (Deuda PDE del Estado) de los indicadores ([enlace](#), ver en el apartado de información adicional de esta nota las referencias a su futura ubicación en las publicaciones del Banco de España). Estos datos mensuales de deuda se elaboran a partir de información de avance, por lo que están sujetos a revisiones como resultado de la incorporación de la última información disponible —incluidas posibles reclasificaciones de unidades— y del contraste de la misma con las administraciones endeudadas.

³ La deuda según el PDE es el concepto de endeudamiento utilizado en el ámbito del Pacto de Estabilidad y Crecimiento y, habitualmente, en el análisis de la sostenibilidad de las finanzas públicas. Este concepto incluye los pasivos de las Administraciones Públicas materializados en efectivo y depósitos, valores representativos de deuda y préstamos, valorados por sus valores nominales (faciales) y excluidos los pasivos emitidos por Administraciones Públicas en poder de otras unidades del mismo sector (consolidación).

El saldo de la deuda del **Estado** se elevó a 1.245 mm de euros, con un incremento interanual del 6,2%, mientras que para las **Otras Unidades de la Administración Central**⁴ el saldo fue de 55 mm, lo que representa un aumento del 119,1% respecto al dato del año anterior. Por su parte, el saldo de deuda de las **Administraciones de Seguridad Social** se situó en 92 mm, un 22,7%⁵ más que un año antes.

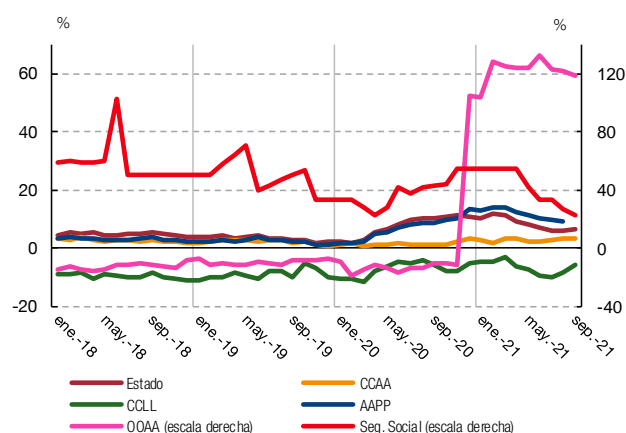
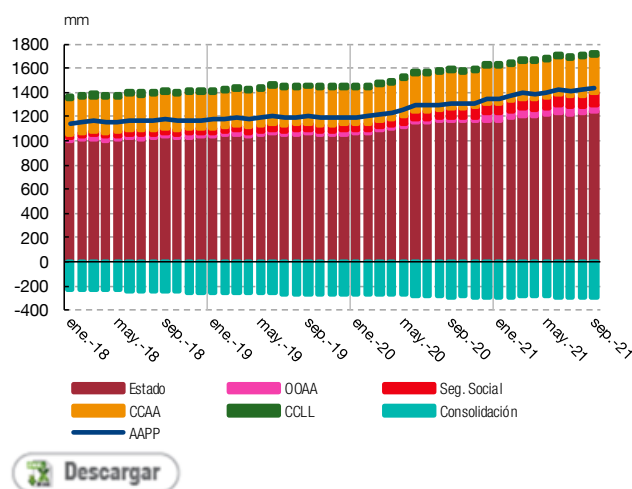
Respecto a las administraciones territoriales, la deuda de las **Comunidades Autónomas** creció hasta los 312 mm de euros en septiembre de 2021, con un aumento interanual del 3,4%, mientras que la deuda de las **Corporaciones Locales** se situó en 22 mm de euros en este mes, lo que supone un 5,6% menos que el saldo registrado en septiembre de 2020. Por otro lado, la **consolidación** en el conjunto de las Administraciones Públicas -es decir, la deuda en poder de los diferentes subsectores que componen dicho sector- aumentó un 1,8% respecto al año anterior, hasta los 294 mm de euros.

DEUDA PDE DE LAS ADMINISTRACIONES PÚBLICAS POR SUBSECTORES

GRÁFICO 2

2.1 SALDOS EN MILES DE MILLONES DE EUROS

2.2 TASAS DE CRECIMIENTO INTERANUAL



⁴ Las otras unidades de la Administración Central son, entre otras, BFA (Banco Financiero y de Ahorros, tenedora de acciones), FADE (Fondo de Amortización del Déficit Eléctrico), FROB (Fondo de Reestructuración Ordenada Bancaria) y FGD (Fondo de Garantía de Depósitos). Especialmente significativa, por su efecto en la evolución de la deuda de esta agrupación, ha sido la inclusión de SAREB (Sociedad de Gestión de Activos Procedentes de la Reestructuración Bancaria) con efectos desde diciembre de 2020 (véase nota informativa disponible en este [enlace](#))

⁵ Este incremento se debe a los préstamos concedidos por el Estado a la Tesorería General de la Seguridad Social para financiar su desequilibrio presupuestario.

Información adicional

Para consultar información estadística más detallada, y con series temporales completas de la deuda de las Administraciones Públicas según el Protocolo de Déficit Excesivo, puede consultarse la [página web de estadísticas de las Administraciones Públicas del Banco de España](#).

Próxima publicación de datos mensuales⁶

El avance de la deuda de las Administraciones Públicas según el PDE del mes de octubre de 2021 se publicará el 17 de diciembre de 2021.

En línea con la migración progresiva del contenido de los Indicadores Económicos a la publicación del Boletín Estadístico desarrollada en los últimos meses, a partir del próximo 23 de noviembre, el indicador 6.2 pasará a ser el cuadro 11B, situado dentro del capítulo 11 de dicho Boletín (conjuntamente con el resto de Indicadores Económicos de las Administraciones Públicas). Para facilitar su localización se creará una redirección automática desde los cuadros de Indicadores Económicos afectados hasta los cuadros del Boletín Estadístico a los que se haya migrado su contenido. Para más información pinche [aquí](#).

Próxima publicación de datos trimestrales

La deuda de las Administraciones Públicas según el PDE del tercer trimestre de 2021 se publicará el 14 de diciembre de 2021.

⁶ Las fechas de publicación de las estadísticas de deuda pública pueden ser [consultadas](#) en la página web del Banco de España.

Reproducción permitida solo si se cita la fuente

Para más información: Tel. +34 91 338 5044 / 6097 / 5318 Fax +34 91 338 5203 www.bde.es Correo electrónico: <mailto:comunicacion@bde.es>



@BancoDeEspana



Banco de España