



## Nota de prensa

20 de octubre de 2021

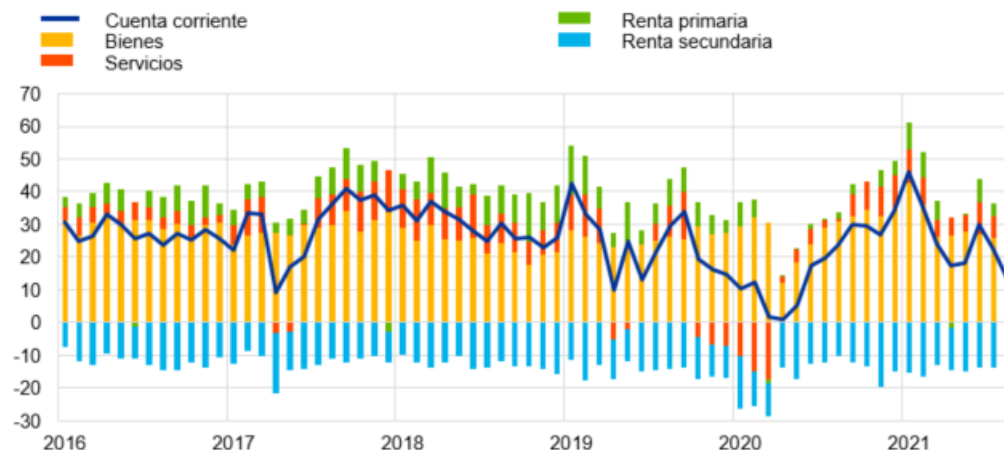
# Balanza de pagos de la zona del euro: agosto de 2021

- En agosto de 2021, la balanza por [cuenta corriente](#) arrojó un superávit de 13 mm de euros, frente a los 23 mm de euros registrados el mes anterior.
- En términos acumulados de doce meses, el superávit de la balanza por [cuenta corriente](#) fue de 328 mm de euros (2,8 % del PIB de la zona del euro) en agosto de 2021, lo que representa un aumento frente a los 176 mm de euros (1,5 %) contabilizados un año antes.
- En la [cuenta financiera](#), en términos acumulados de doce meses hasta agosto de 2021, los residentes en la zona del euro realizaron adquisiciones netas de valores de inversión de cartera de fuera de la zona por un importe total de 942 mm de euros, y las adquisiciones netas de valores de inversión de cartera de la zona del euro efectuadas por no residentes se cifraron en 129 mm de euros.

### Gráfico 1

#### Balanza por cuenta corriente de la zona del euro

(mm de euros, salvo indicación en contrario; datos ajustados por días laborables y desestacionalizados)



Fuente: BCE.

### Banco Central Europeo

Dirección General de Comunicación, División de Relaciones con los Medios de Comunicación Globales

Sonnemannstrasse 20, 60314 Frankfurt am Main, Alemania

Tel.: +49 69 1344 7455, correo electrónico: [media@ecb.europa.eu](mailto:media@ecb.europa.eu), sitio web: [www.ecb.europa.eu](http://www.ecb.europa.eu)

Se permite su reproducción, siempre que se cite la fuente.

Traducción al español: Banco de España.

La balanza por *cuenta corriente* de la zona del euro arrojó un superávit de 13 mm de euros en agosto de 2021, lo que representa un descenso de 10 mm de euros con respecto al mes anterior (véanse gráfico 1 y cuadro 1). Se registraron superávits en las balanzas de *bienes* (17 mm de euros) y *renta primaria* (5 mm de euros), que se contrarrestaron, en parte, con los déficits contabilizados en la *renta secundaria* (8 mm de euros) y *servicios* (1 mm de euros).

### Cuadro 1

#### Balanza por cuenta corriente de la zona del euro

(mm de euros, salvo indicación en contrario; transacciones; datos ajustados por días laborables y desestacionalizados)

		Cifras acumuladas de 12 meses						
		Agosto 2020		Agosto 2021		Ago 2020	Jul 2021	Ago 2021
		% del PIB		% del PIB				
<b>Cuenta corriente</b>	Saldo	176	1,5 %	328	2,8 %	24	23	13
	Ingresos	4.050	35,2 %	4.190	35,5 %	316	357	359
	Pagos	3.874	33,7 %	3.862	32,8 %	292	335	346
<b>Bienes</b>	Saldo	315	2,7 %	365	3,1 %	31	26	17
	Ingresos (exportaciones)	2.221	19,3 %	2.403	20,4 %	182	209	205
	Pagos (importaciones)	1.906	16,6 %	2.038	17,3 %	151	183	187
<b>Servicios</b>	Saldo	-32	-0,3 %	84	0,7 %	1	7	-1
	Ingresos (exportaciones)	916	8,0 %	914	7,8 %	63	79	80
	Pagos (importaciones)	949	8,2 %	830	7,0 %	63	72	81
<b>Renta primaria</b>	Saldo	42	0,4 %	49	0,4 %	2	4	5
	Ingresos	796	6,9 %	746	6,3 %	61	59	58
	Pagos	754	6,6 %	697	5,9 %	59	55	53
<b>Renta secundaria</b>	Saldo	-149	-1,3 %	-170	-1,4 %	-10	-14	-8
	Ingresos	117	1,0 %	127	1,1 %	10	10	17
	Pagos	265	2,3 %	297	2,5 %	20	24	25

Fuente: BCE.

Nota: Pueden producirse discrepancias entre los totales y sus componentes, debido al redondeo.

#### [Datos sobre la balanza por cuenta corriente de la zona del euro](#)

En términos acumulados de doce meses, la balanza por *cuenta corriente* registró un superávit de 328 mm de euros (2,8 % del PIB de la zona del euro) en agosto de 2021, frente al superávit de 176 mm de euros (1,5 % del PIB de la zona del euro) contabilizado en el mismo mes de 2020. Este aumento estuvo impulsado fundamentalmente por el cambio observado en la balanza de *servicios*, que pasó de registrar un déficit de 32 mm de euros a contabilizar un superávit de 84 mm de euros, así

#### Banco Central Europeo

Dirección General de Comunicación, División de Relaciones con los Medios de Comunicación Globales

Sonnemannstrasse 20, 60314 Frankfurt am Main, Alemania

Tel.: +49 69 1344 7455, correo electrónico: [media@ecb.europa.eu](mailto:media@ecb.europa.eu), sitio web: [www.ecb.europa.eu](http://www.ecb.europa.eu)

Se permite su reproducción, siempre que se cite la fuente.

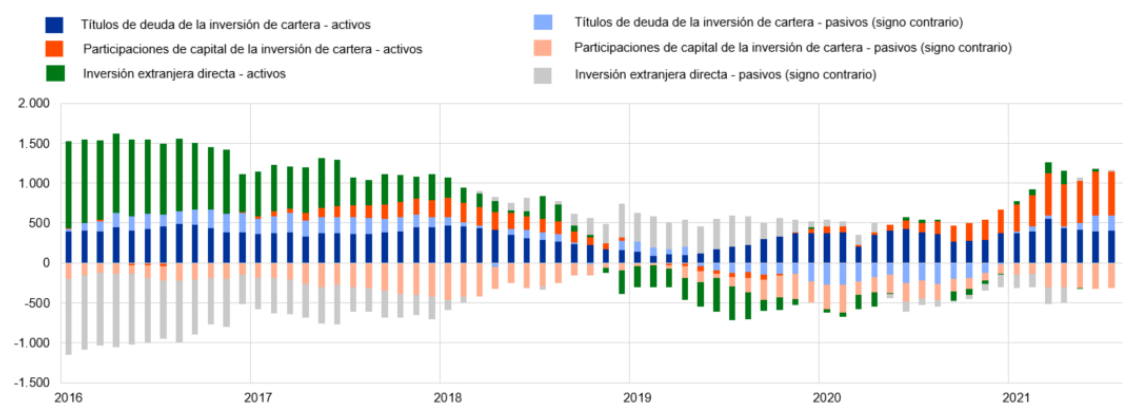
Traducción al español: Banco de España.

como por el incremento del superávit de las balanzas de *bienes* (de 315 mm de euros a 365 mm de euros) y *renta primaria* (de 42 mm de euros a 49 mm de euros). Esta variación se contrarrestó, en parte, con el mayor déficit de la *renta secundaria* (que aumentó de 149 mm de euros a 170 mm de euros).

## Gráfico 2

### Partidas seleccionadas de la cuenta financiera de la zona del euro

(mm de euros; cifras acumuladas de doce meses)



Fuente: BCE.

Notas: Para los activos, una cifra positiva (negativa) indica adquisiciones (ventas) netas de instrumentos de fuera de la zona del euro por parte de inversores de la zona del euro. En los pasivos, una cifra positiva (negativa) indica disminuciones (aumentos) netas de instrumentos de la zona del euro por parte de inversores no residentes en la zona.

En la *inversión directa*, las desinversiones netas en activos de fuera de la zona del euro por parte de residentes en la zona se cifraron en 9 mm de euros en agosto de 2021, frente a unas inversiones netas por importe de 21 mm de euros en agosto de 2020, en términos acumulados de doce meses (véanse gráfico 2 y cuadro 2). Las desinversiones netas en activos de la zona del euro realizadas por no residentes ascendieron a 37 mm de euros en agosto de 2021, tras unas inversiones netas por importe de 91 mm de euros en el mismo mes de 2020, también en términos acumulados de doce meses.

En cuanto a la *inversión de cartera*, las *participaciones de capital* de fuera de la zona del euro en manos de residentes en la zona registraron un aumento neto de 535 mm de euros en agosto de 2021, frente a los 162 mm de euros de agosto de 2020, en términos acumulados de doce meses. En el mismo período, los *títulos de deuda* de fuera de la zona del euro en poder de residentes en la zona se incrementaron, en términos netos, en 406 mm de euros en agosto de 2021, frente al incremento de 358 mm de euros contabilizado en el mismo mes del año anterior, también en términos acumulados de doce meses. Los *títulos de deuda* de la zona del euro en poder de no residentes disminuyeron, en términos netos, en 227 mm de euros en agosto de 2021, frente al incremento de 260 mm de euros

## Banco Central Europeo

Dirección General de Comunicación, División de Relaciones con los Medios de Comunicación Globales

Sonnemannstrasse 20, 60314 Frankfurt am Main, Alemania

Tel.: +49 69 1344 7455, correo electrónico: [media@ecb.europa.eu](mailto:media@ecb.europa.eu), sitio web: [www.ecb.europa.eu](http://www.ecb.europa.eu)

contabilizado en el mismo mes del año anterior. En ese período y en los mismos términos, las *participaciones de capital* de la zona del euro en manos de no residentes experimentaron un aumento neto de 356 mm de euros, en comparación con los 202 mm de euros de agosto de 2020.

## Cuadro 2

### Cuenta financiera de la zona del euro

(mm de euros, salvo indicación en contrario; transacciones; datos sin desestacionalizar ni ajustar por días laborables)

	Cifras acumuladas de 12 meses					
	Agosto 2020			Agosto 2021		
	Saldo	Activos	Pasivos	Saldo	Activos	Pasivos
<b>Cuenta financiera</b>	175	672	498	421	1.105	685
<b>Inversión directa</b>	-70	21	91	28	-9	-37
<b>Inversión de cartera</b>	58	520	462	812	942	129
Participaciones de capital	-40	162	202	179	535	356
Títulos de deuda	98	358	260	633	406	-227
<b>Derivados financieros (neto)</b>	31	31		-6	-6	
<b>Otra inversión</b>	154	99	-55	-544	48	593
Eurosistema	1	-3	-4	-272	27	299
Otras IFM	-33	-127	-94	-178	43	221
Administraciones Públicas	16	-1	-17	-98	-9	89
Otros sectores residentes	169	230	61	4	-12	-17
<b>Activos de reserva</b>	2	2		131	131	

Fuente: BCE.

Notas: La disminución de los activos y los pasivos se expresa con signo negativo (-). Los derivados financieros netos se contabilizan en los activos. «IFM» corresponde a instituciones financieras monetarias. Pueden producirse discrepancias entre los totales y sus componentes, debido al redondeo.

### Datos sobre la cuenta financiera de la zona del euro

Por lo que se refiere a la *otra inversión*, en términos acumulados de doce meses, los residentes en la zona del euro registraron aumentos netos de activos de fuera de la zona por importe de 48 mm de euros en agosto de 2021 (frente a unas adquisiciones netas por valor de 99 mm de euros en agosto de 2020), mientras que el incremento neto de sus pasivos se cifró en 593 mm de euros (frente al descenso neto de 55 mm de euros contabilizado en agosto de 2020 en los mismos términos). Esto último refleja, en parte, la «Asignación general de derechos especiales de giro (DEG) 2021», como se explica más adelante.

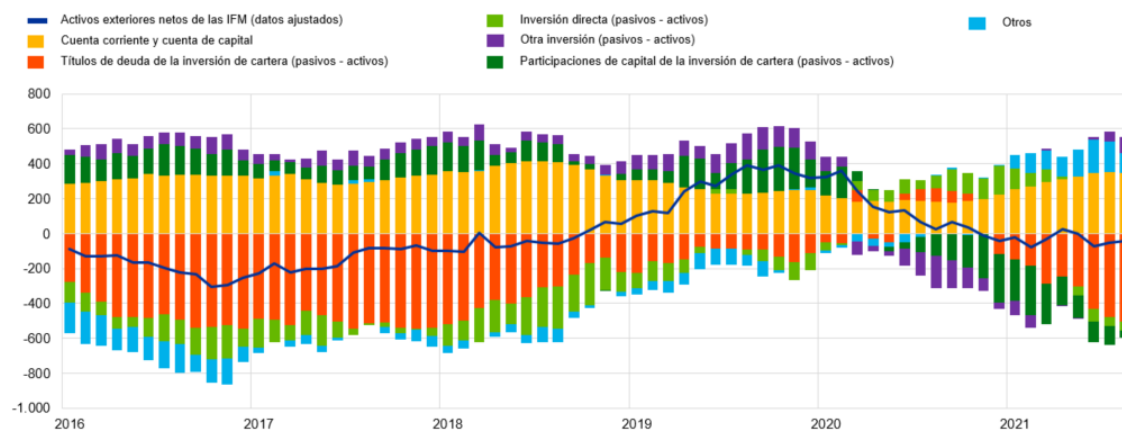
### Banco Central Europeo

Dirección General de Comunicación, División de Relaciones con los Medios de Comunicación Globales  
 Sonnemannstrasse 20, 60314 Frankfurt am Main, Alemania  
 Tel.: +49 69 1344 7455, correo electrónico: [media@ecb.europa.eu](mailto:media@ecb.europa.eu), sitio web: [www.ecb.europa.eu](http://www.ecb.europa.eu)

### Gráfico 3

#### Presentación monetaria de la balanza de pagos

(mm de euros; cifras acumuladas de doce meses)



Fuente: BCE.

Notas: Los activos exteriores netos de las IFM (datos ajustados) incorporan, además de la información recogida en las estadísticas relativas a las partidas del balance consolidado de las IFM, información de balanza de pagos sobre los pasivos a largo plazo de las IFM en manos de no residentes. Las transacciones de la balanza de pagos se refieren únicamente a transacciones de residentes en la zona del euro distintos de IFM. Las transacciones financieras se muestran como pasivos menos activos. «Otros» incluye *derivados financieros* y discrepancias estadísticas.

De acuerdo con la presentación monetaria de la balanza de pagos (gráfico 3), los *activos exteriores netos (datos ajustados)* de las IFM de la zona del euro disminuyeron en 44 mm de euros en agosto de 2021, en términos acumulados de doce meses. Esta disminución se debió principalmente a las salidas netas de *títulos de deuda de la inversión de cartera* y, en menor medida, de *participaciones de capital de la inversión de cartera* y de *inversión directa* de los sectores distintos de IFM de la zona del euro. Esta dinámica se vio contrarrestada, en parte, por el superávit de las *cuentas corriente y de capital*, y por las entradas netas en forma de *otra inversión* y *otros flujos* de los sectores distintos de IFM de la zona del euro.

En agosto de 2021, la posición de los *activos de reserva* del Eurosistema se incrementó hasta situarse en 1.009,4 mm de euros, frente a los 888,5 mm de euros registrados el mes anterior (cuadro 3). Este incremento estuvo impulsado, sobre todo, por los incrementos netos de activos (122,1 mm de euros) y, en menor grado, por la variación positiva de los tipos de cambio (0,6 mm de euros), que se vieron parcialmente contrarrestados por la variación negativa del precio del oro (1,6 mm de euros). Los considerables aumentos netos de activos reflejan la «Asignación general de DEG 2021» el 23 de agosto de 2021 por importe de 122,1 mm de euros a los países de la zona del euro miembros del Fondo Monetario Internacional (FMI), y que suponen alrededor del 22 % de la asignación total de 2021<sup>1</sup>.

<sup>1</sup> Para más detalles, véase el sitio web del FMI: <https://www.imf.org/en/Topics/special-drawing-right/2021-SDR-Allocation>.

#### Banco Central Europeo

Dirección General de Comunicación, División de Relaciones con los Medios de Comunicación Globales  
Sonnemannstrasse 20, 60314 Frankfurt am Main, Alemania  
Tel.: +49 69 1344 7455, correo electrónico: [media@ecb.europa.eu](mailto:media@ecb.europa.eu), sitio web: [www.ecb.europa.eu](http://www.ecb.europa.eu)

### Cuadro 3

#### Activos de reserva de la zona del euro

(mm de euros, saldos vivos a fin de período; flujos durante el período; datos sin desestacionalizar ni ajustar por días laborables)

	Julio 2021	Agosto 2021			
	Saldos vivos	Transacciones	Variaciones de los tipos de cambio	Variaciones de los precios de los activos	Saldos vivos
<b>Activos de reserva</b>	<b>888,5</b>	<b>122,1</b>	<b>0,6</b>	<b>-1,7</b>	<b>1.009,4</b>
Oro monetario	532,2	0,0	-	-1,6	530,6
Derechos especiales de giro	51,5	122,1	-0,3	-	173,3
Posición de reserva en el FMI	31,5	0,1	0,1	-	31,6
Otros activos de reserva	273,4	-0,1	0,9	-0,1	273,9

Fuente: BCE.

Notas: «Otros activos de reserva» incluye efectivo y depósitos, valores, derivados financieros (neto) y otros activos.

#### Datos sobre los activos de reserva de la zona del euro

#### Revisiones de los datos

Esta nota de prensa incorpora revisiones de los datos correspondientes a julio de 2021, que afectan principalmente a otra inversión.

#### Próximas notas de prensa:

- Balanza de pagos mensual: 19 de noviembre de 2021 (datos de referencia hasta septiembre de 2021).
- Balanza de pagos trimestral y posición de inversión internacional: 11 de enero de 2022 (datos de referencia hasta el tercer trimestre de 2021)<sup>2</sup>.

Persona de contacto para consultas de los medios de comunicación: [Philippe Rispal](#),

tel.: +49 69 1344 5482.

<sup>2</sup> El 29 de octubre de 2021 se publicará una actualización de datos de la balanza de pagos trimestral y de la posición de inversión internacional (segunda publicación de datos de referencia hasta el segundo trimestre de 2021) con revisiones de los datos correspondientes a los períodos desde el primer trimestre de 2013. No incluirá una nota de prensa y su objetivo es garantizar la coherencia entre la balanza de pagos/posición de inversión internacional y las cuentas de los sectores institucionales de la zona del euro.

#### Banco Central Europeo

Dirección General de Comunicación, División de Relaciones con los Medios de Comunicación Globales

Sonnemannstrasse 20, 60314 Frankfurt am Main, Alemania

Tel.: +49 69 1344 7455, correo electrónico: [media@ecb.europa.eu](mailto:media@ecb.europa.eu), sitio web: [www.ecb.europa.eu](http://www.ecb.europa.eu)

## Notas

- Los datos relativos a la cuenta corriente están desestacionalizados y ajustados por días laborables, salvo indicación en contrario, mientras que los referidos a las cuentas de capital y financiera son datos sin desestacionalizar ni ajustar por días laborables.
- Los hipervínculos que figuran en esta nota de prensa llevan a datos que pueden cambiar posteriormente debido a las revisiones.

### **Banco Central Europeo**

Dirección General de Comunicación, División de Relaciones con los Medios de Comunicación Globales  
Sonnemannstrasse 20, 60314 Frankfurt am Main, Alemania  
Tel.: +49 69 1344 7455, correo electrónico: [media@ecb.europa.eu](mailto:media@ecb.europa.eu), sitio web: [www.ecb.europa.eu](http://www.ecb.europa.eu)

Se permite su reproducción, siempre que se cite la fuente.  
Traducción al español: Banco de España.