

NOTA DE PRENSA ESTADÍSTICA

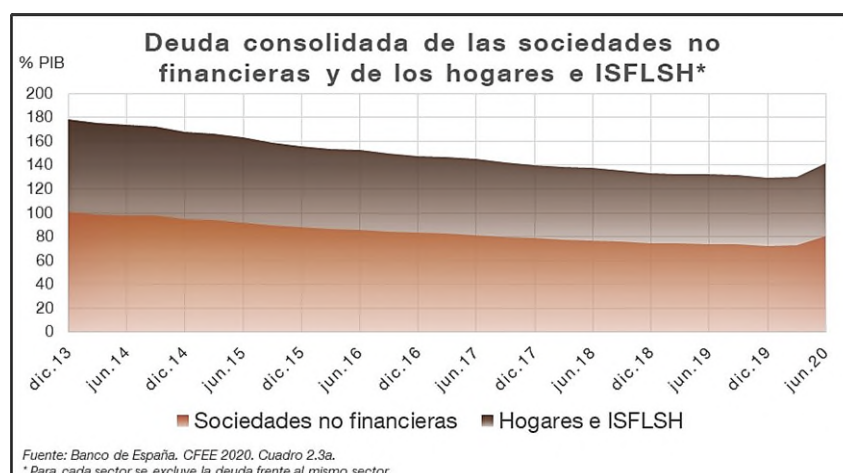
Madrid, 15 de octubre de 2020

Cuentas Financieras de la Economía Española
Datos hasta el segundo trimestre de 2020

La ratio de la deuda de empresas y hogares sobre el PIB se incrementó hasta el 141,2 % en el segundo trimestre de 2020

- La ratio de deuda de las empresas se situó en el 80,6 % del PIB y la de los hogares en el 60,6 %.
- La riqueza financiera de los hogares cayó un 0,6 % en términos interanuales.

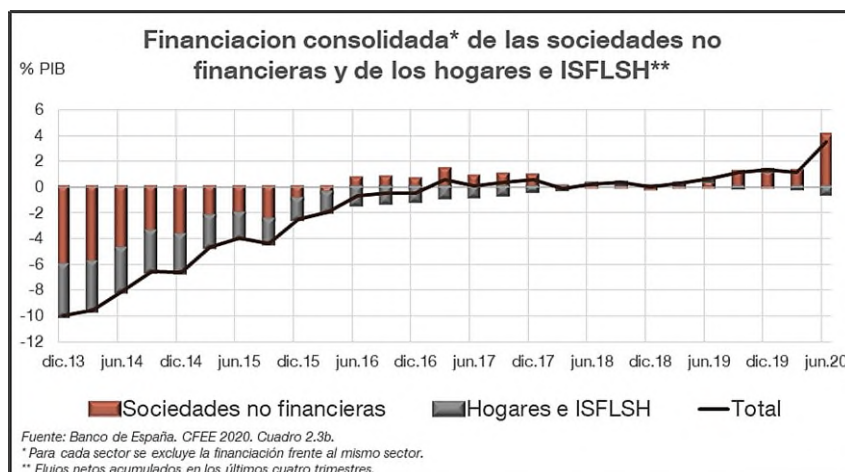
Las Cuentas Financieras de la Economía Española, publicadas hoy, muestran que la **deuda consolidada¹ de las empresas y de los hogares e ISFLSH²** alcanzó 1.654 miles de millones (mm) de euros en el segundo trimestre de 2020, un 141,2 % del PIB, 8,9 puntos porcentuales (pp) por encima de la ratio registrada un año antes. Este repunte se debe tanto al aumento de la deuda (numerador de la ratio) como, en mayor medida, al descenso del PIB (denominador de la ratio). La deuda consolidada de las sociedades no financieras representó un 80,6 % del PIB (si se incluyese la deuda interempresarial, la ratio sería un 102,7 %), mientras que para los hogares e ISFLSH fue un 60,6 %.



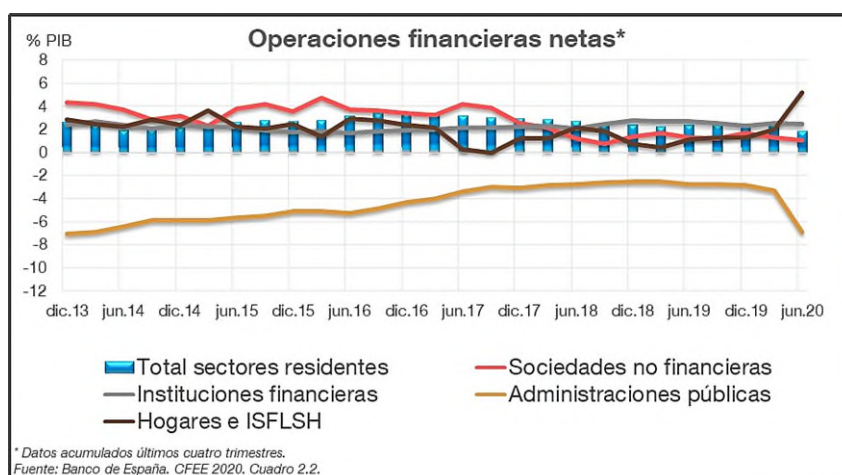
¹ Comprende préstamos y valores representativos de deuda, excluyendo los importes frente al propio sector.

² Instituciones sin fines de lucro al servicio de los hogares, tales como organizaciones no gubernamentales, asociaciones de carácter cultural o deportivo, entidades religiosas, etc.

En el segundo trimestre de 2020, el flujo neto acumulado en los últimos cuatro trimestres de la **financiación consolidada** recibida por las empresas y los hogares e ISFLSH fue de 41 mm de euros, lo que representó un 3,5 % del PIB. La financiación nueva captada por las sociedades no financieras registró, en términos netos, un flujo del 4 % del PIB, mientras que en los hogares e ISFLSH representó, en términos netos, un flujo negativo equivalente al -0,5 % del PIB.

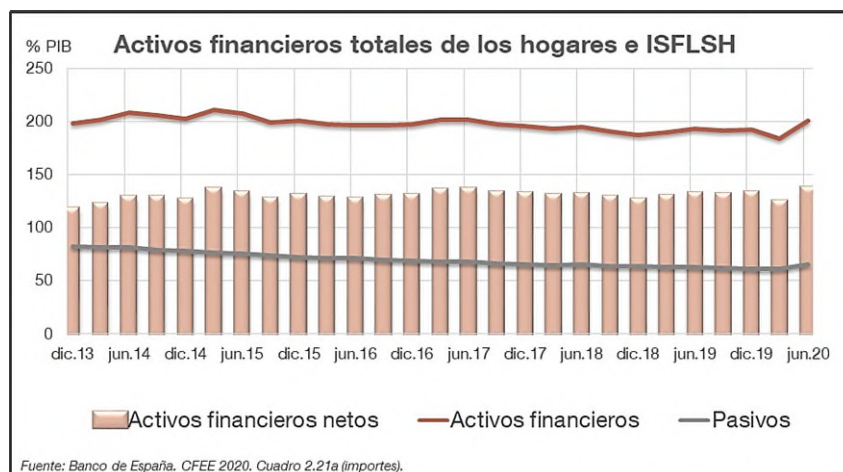


Las **operaciones financieras netas** de los sectores residentes (empresas, hogares, instituciones financieras y administraciones públicas) registraron en el segundo trimestre de 2020, en términos acumulados de los últimos cuatro trimestres, un superávit de 21,5 mm de euros, equivalente al 1,8 % del PIB, frente al 2,4 % observado un año antes. Obtuvieron un saldo positivo los hogares (5,2 %), las instituciones financieras (2,5 % del PIB) y las empresas (1,1 %), mientras que las Administraciones Públicas mostraron un déficit del 6,9 % del PIB.

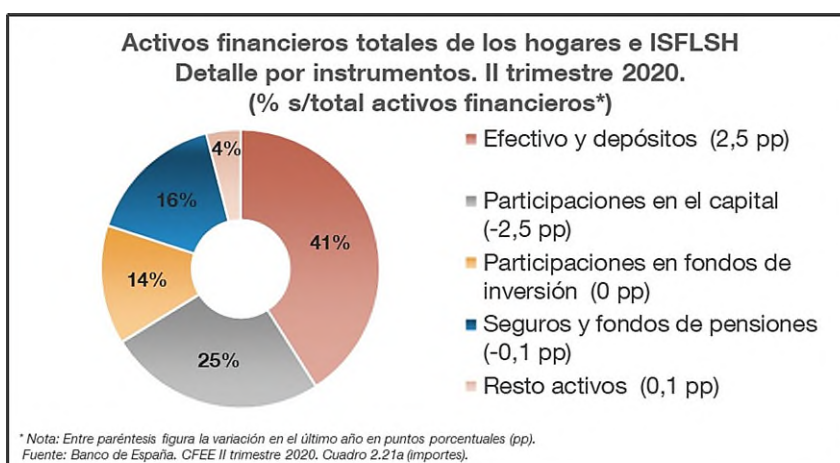


El saldo de **activos financieros** de los hogares e ISFLSH alcanzó a finales del segundo trimestre de 2020 un importe de 2.356 mm de euros, un 0,6 % inferior al de un año antes. Esta disminución es el resultado de una adquisición neta de activos financieros de 65,8 mm de euros en el último año y de unas revalorizaciones netas negativas de 80,7 mm de euros, que se concentraron en el primer trimestre de 2020, debido, fundamentalmente, a la caída del precio de los activos en los mercados financieros.

En relación con el PIB, los activos financieros totales de los hogares e ISFLSH representaron un 201,1 % a finales del segundo trimestre de 2020, lo que significa 7,8 pp más que un año antes.



Por componentes, el grueso de los activos financieros de los hogares se encontraba en efectivo y depósitos (el 41 % del total), seguido de participaciones en el capital (25 %), seguros y fondos de pensiones (16 %) y participaciones en fondos de inversión (14 %). El efectivo y depósitos fue el componente que más incrementó su peso en los activos financieros de los hogares (en 2,5 pp) con respecto a un año antes, mientras que el peso de las participaciones en el capital fue el que más cayó (-2,5 pp).



Por último, la **riqueza financiera neta** de los hogares e ISFLSH, que se obtiene deduciendo los pasivos de los activos financieros totales, se situó en 1.588 mm de euros a finales del segundo trimestre de 2020, lo que supone una caída del 0,5% respecto a un año antes. En relación con el PIB, los activos financieros netos representaron el 135,5 %, ratio que es 5,5 pp superior a la de un año antes.

Información adicional

Las cuentas financieras proporcionan información de las operaciones financieras y de los activos y pasivos financieros de los sectores de la economía, valorados a precios de mercado de acuerdo con la metodología del Sistema Europeo de Cuentas 2010 (SEC 2010). En este contexto, puede obtenerse un agregado de deuda que incluye los pasivos registrados en las categorías de Valores representativos de deuda y Préstamos.

Los agregados de deuda consolidada y financiación consolidada coinciden con los indicadores “Deuda (consolidada) del sector privado” y “Financiación (consolidada) del sector privado” del Procedimiento de Desequilibrios Macroeconómicos de la UE. La deuda/financiación consolidada excluye la deuda/financiación de las sociedades no financieras frente al propio sector.

Esta edición de las Cuentas Financieras de la Economía Española (CFEE) actualiza las series trimestrales hasta el segundo trimestre de 2020. La recepción de información de base para elaborar este trabajo se ha cerrado el 5 de octubre de 2020.

Los cuadros y series temporales completas de las *Cuentas Financieras de la Economía Española* pueden consultarse en la página web del Banco de España:


<https://www.bde.es/webbde/es/estadis/ccff/ccff.html>


En esta misma página web se facilita toda la información sobre el marco conceptual, fuentes de información y metodología de las cuentas financieras. Además, en 2019 se realizó una revisión extraordinaria regular (en inglés, *benchmark revision*) de las cuentas financieras, siguiendo los acuerdos a nivel europeo para la revisión armonizada de las estadísticas macroeconómicas (véase [nota estadística nº 12](#)).

Las cuentas financieras del tercer trimestre de 2020 se publicarán el 15 de enero de 2021.

Reproducción permitida solo si se cita la fuente

Para más información: Tel. +34 91 338 5044 / 6097 / 5318 Fax +34 91 338 5203 www.bde.es Correo electrónico: comunicacion@bde.es

 @BancoDeEspana

 Banco de España