



BANCO CENTRAL EUROPEO
EUROSISTEMA

Nota de prensa

19 de febrero de 2020

Balanza de pagos de la zona del euro: diciembre de 2019

- En diciembre de 2019, la [balanza por cuenta corriente](#) de la zona del euro registró un superávit de 33 mm de euros, frente a un superávit de 32 mm de euros en noviembre de 2019.
- Según los resultados preliminares correspondientes a 2019 en su conjunto, la balanza por cuenta corriente registró un superávit de 362 mm de euros (3,1% del PIB de la zona del euro), frente al de 359 mm de euros (3,1% del PIB de la zona del euro) contabilizado en 2018.
- En la [cuenta financiera](#), los residentes en la zona del euro realizaron adquisiciones netas de valores extranjeros de inversión de cartera por un importe de 343 mm de euros en 2019 (lo que representa un incremento frente a los 202 mm de euros registrados en 2018). En el mismo período, las adquisiciones netas de valores de inversión de cartera de la zona del euro efectuadas por no residentes se cifraron en 352 mm de euros (frente a las disminuciones netas por valor de 5 mm de euros contabilizadas en 2018).

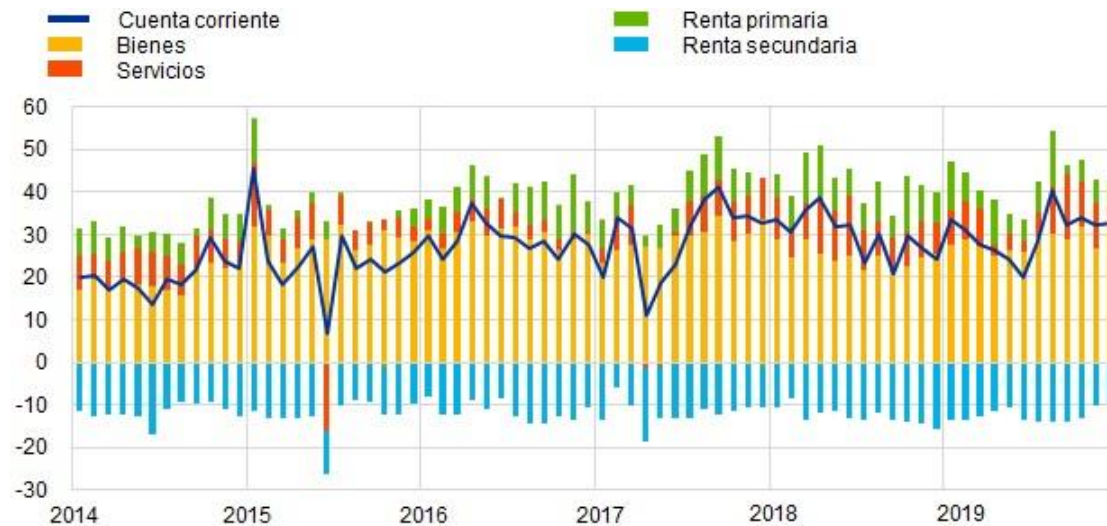
Banco Central Europeo Dirección General de Comunicación
División de Relaciones con los Medios de Comunicación Globales,
Sonnemannstrasse 20, 60314 Frankfurt am Main, Alemania
Tel.: +49 69 1344 7455, correo electrónico: media@ecb.europa.eu, sitio web: www.ecb.europa.eu

Se permite su reproducción, siempre que se cite la fuente.
Traducción al español: Banco de España.

Gráfico 1

Balanza por cuenta corriente de la zona del euro

(mm de euros, salvo indicación en contrario; datos ajustados por días laborables y desestacionalizados)



Fuente: BCE.

La balanza por *cuenta corriente* de la zona del euro arrojó un superávit de 33 mm de euros en diciembre de 2019, frente al de 32 mm de euros de noviembre de 2019 (véanse gráfico 1 y cuadro 1). Se registraron superávits en las balanzas de *bienes* (31 mm de euros), *servicios* (6 mm de euros) y *renta primaria* (5 mm de euros), que fueron contrarrestados, en parte, por el déficit contabilizado en la *renta secundaria* (10 mm de euros).

Cuadro 1

Balanza por cuenta corriente de la zona del euro

(mm de euros, salvo indicación en contrario; transacciones; datos ajustados por días laborables y desestacionalizados)

		Cifras acumuladas de 12 meses						
		Diciembre 2018		Diciembre 2019		Dic 2018	Nov 2019	Dic 2019
		% del PIB		% del PIB				
Cuenta corriente	Saldo	359	3,1%	362	3,1%	24	32	33
	Ingresos	4.147	35,9%	4.277	36,2%	348	352	352
	Pagos	3.788	32,7%	9.914	33,1%	323	319	320
Bienes	Saldo	296	2,6%	340	2,9%	25	27	31
	Ingresos (exportaciones)	2.341	20,2%	2.416	20,4%	199	198	204
	Pagos (importaciones)	2.045	17,7%	2.076	17,6%	174	172	173
Servicios	Saldo	114	1,0%	93	0,8%	7	10	6
	Ingresos (exportaciones)	921	8,0%	972	8,2%	78	82	81
	Pagos (importaciones)	806	7,0%	880	7,4%	71	72	75
Renta primaria	Saldo	100	0,9%	81	0,7%	8	6	5
	Ingresos	770	6,7%	779	6,6%	61	63	59
	Pagos	670	5,8%	697	5,9%	54	57	54
Renta secundaria	Saldo	-152	-1,3%	-152	-1,3%	-16	-10	-10
	Ingresos	115	1,0%	109	0,9%	9	8	8
	Pagos	267	2,3%	261	2,2%	25	19	18

Fuente: BCE.

Nota: Pueden producirse discrepancias entre los totales y sus componentes debido al redondeo.

[Datos sobre la balanza por cuenta corriente de la zona del euro](#)

Según los resultados preliminares correspondientes a 2019 en su conjunto, la balanza por *cuenta corriente* registró un superávit de 362 mm de euros (3,1% del PIB de la zona del euro), frente al de

Banco Central Europeo Dirección General de Comunicación
División de Relaciones con los Medios de Comunicación Globales,
Sonnemannstrasse 20, 60314 Frankfurt am Main, Alemania
Tel.: +49 69 1344 7455, correo electrónico: media@ecb.europa.eu, sitio web: www.ecb.europa.eu

Se permite su reproducción, siempre que se cite la fuente.

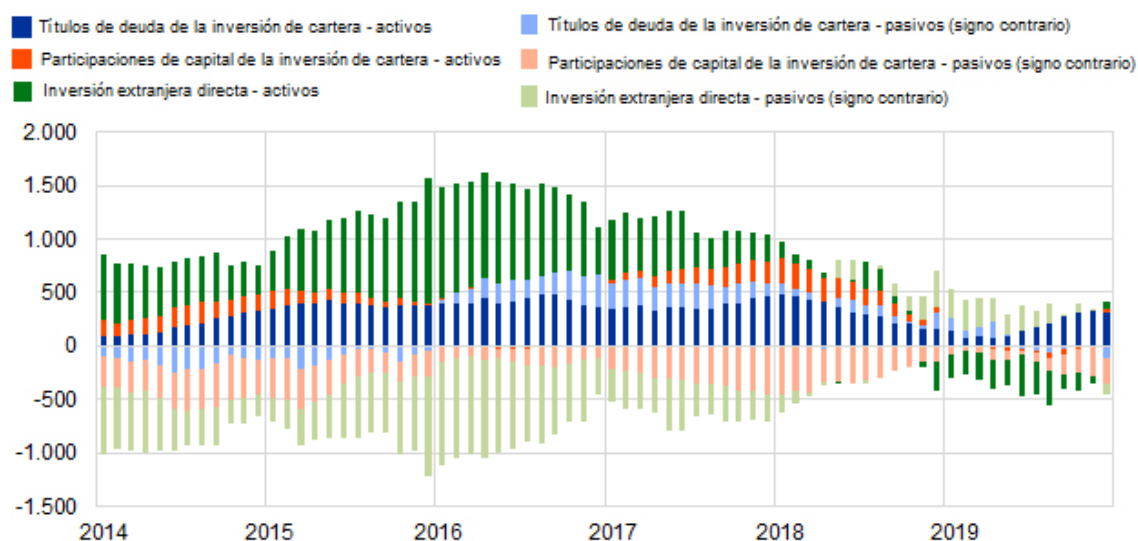
Traducción al español: Banco de España.

359 mm de euros (3,1% del PIB de la zona del euro) contabilizado en 2018. Este incremento se debió al aumento del superávit de la balanza de *bienes* (de 296 mm de euros a 340 mm de euros) y fue contrarrestado, en parte, por la reducción del superávit de la balanza de *servicios* (de 114 mm de euros a 93 mm de euros) y del correspondiente a la *renta primaria* (de 100 mm de euros a 81 mm de euros). El déficit de la *renta secundaria* se mantuvo estable durante el mismo período en 152 mm de euros.

Gráfico 2

Partidas seleccionadas de la cuenta financiera de la zona del euro

(mm de euros; cifras acumuladas de doce meses)



Fuente: BCE.

Notas: En los activos, una cifra positiva (negativa) indica adquisiciones (ventas) netas de instrumentos de fuera de la zona del euro por parte de inversores de la zona. En los pasivos, una cifra positiva (negativa) indica ventas (adquisiciones) netas de instrumentos de la zona del euro por parte de inversores no residentes en la zona.

En la *inversión directa*, las inversiones netas en activos de fuera de la zona del euro realizadas por residentes en la zona se cifraron en 79 mm de euros en 2019, frente a las desinversiones netas por valor de 257 mm de euros registradas en 2018 (véanse gráfico 2 y cuadro 2). Al mismo tiempo, los no residentes efectuaron inversiones netas en activos de la zona del euro por importe de 103 mm de euros en 2019, tras haber registrado desinversiones netas por valor de 344 mm de euros en 2018. En cuanto a la *inversión de cartera*, las adquisiciones netas de *títulos de deuda* extranjeros realizadas por residentes en la zona del euro aumentaron hasta la cifra de 306 mm de euros en 2019, frente a las compras netas por valor de 156 mm de euros contabilizadas en 2018. En el mismo período, los residentes en la zona efectuaron adquisiciones netas de *participaciones de capital* en el exterior por importe de 37 mm de euros, frente a las compras netas por valor de 46 mm de euros registradas en 2018. Los no residentes realizaron compras netas de *títulos de deuda* por valor de 111 mm de euros

Banco Central Europeo Dirección General de Comunicación
División de Relaciones con los Medios de Comunicación Globales,
Sonnemannstrasse 20, 60314 Frankfurt am Main, Alemania
Tel.: +49 69 1344 7455, correo electrónico: media@ecb.europa.eu, sitio web: www.ecb.europa.eu

Se permite su reproducción, siempre que se cite la fuente.
Traducción al español: Banco de España.

en 2019, tras haber registrado disminuciones netas por importe de 159 mm de euros en 2018. En el mismo período, las adquisiciones netas de *participaciones de capital* de la zona del euro por parte de no residentes se incrementaron hasta situarse en 241 mm de euros (desde 154 mm de euros).

Cuadro 2

Cuenta financiera de la zona del euro

(mm de euros, salvo indicación en contrario; transacciones; datos sin desestacionalizar ni ajustar por días laborables)

	Cifras acumuladas de 12 meses					
	Diciembre 2018			Diciembre 2019		
	Saldo	Activos	Pasivos	Saldo	Activos	Pasivos
Cuenta financiera	329	289	-40	345	666	322
Inversión directa	87	-257	-344	-24	79	103
Inversión de cartera	207	202	-5	-9	343	352
Participaciones de capital	-108	46	154	-204	37	241
Títulos de deuda	315	156	-159	195	306	111
Derivados financieros (neto)	97	97		38	38	
Otra inversión	-87	222	309	334	201	-133
Eurosistema	-132	8	140	143	16	-127
Otras IFM	88	145	57	174	69	-105
Administraciones Públicas	-6	3	9	10	2	-8
Otros sectores residentes	-37	66	103	7	114	107
Activos de reserva	25	25		7	7	

Fuente: BCE.

Notas: La disminución de los activos y los pasivos se expresa con signo negativo (-). Los derivados financieros netos se contabilizan en los activos. «IFM» corresponde a instituciones financieras monetarias. Pueden producirse discrepancias entre los totales y sus componentes debido al redondeo.

[Datos sobre la cuenta financiera de la zona del euro](#)

En la *otra inversión*, las adquisiciones netas de activos exteriores por parte de residentes en la zona del euro se redujeron hasta situarse en 201 mm de euros en 2019 (frente a adquisiciones netas por valor de 222 mm de euros en 2018), mientras que los no residentes en la zona del euro registraron disminuciones netas de *activos* de la zona por importe de 133 mm de euros, tras las adquisiciones netas por valor de 309 mm de euros contabilizadas en 2018.

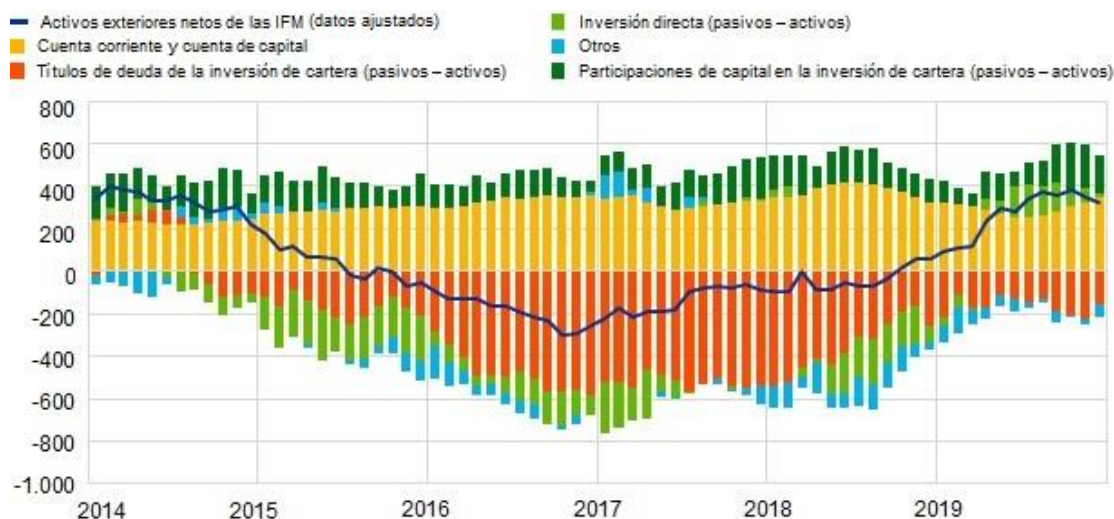
Banco Central Europeo Dirección General de Comunicación
 División de Relaciones con los Medios de Comunicación Globales,
 Sonnemannstrasse 20, 60314 Frankfurt am Main, Alemania
 Tel.: +49 69 1344 7455, correo electrónico: media@ecb.europa.eu, sitio web: www.ecb.europa.eu

Se permite su reproducción, siempre que se cite la fuente.
 Traducción al español: Banco de España.

Gráfico 3

Presentación monetaria de la balanza de pagos

(mm de euros; cifras acumuladas de doce meses)



Fuente: BCE.

Notas: Los *activos exteriores netos de las IFM (datos ajustados)* incorporan, además de la información recogida en las estadísticas relativas a las partidas del balance consolidado de las IFM, información de balanza de pagos sobre los pasivos a largo plazo de las IFM en manos de no residentes. Las transacciones de la balanza de pagos se refieren únicamente a transacciones de residentes en la zona del euro distintos de IFM. Las transacciones financieras se muestran como pasivos menos activos. «Otros» incluye *derivados financieros, otra inversión* y discrepancias estadísticas.

De acuerdo con la presentación monetaria de la balanza de pagos (véase gráfico 3), los *activos exteriores netos de las IFM (datos ajustados)* de la zona del euro aumentaron en 327 mm de euros en 2019. Este aumento estuvo impulsado principalmente por el superávit por *cuenta corriente y de capital* y, en menor medida, por las entradas netas en forma de *participaciones de capital de la inversión de cartera* y de la *inversión directa* de las instituciones distintas de IFM de la zona del euro, y solo se vio parcialmente contrarrestado por las salidas netas de *títulos de deuda de la inversión de cartera* de las instituciones distintas de IFM de la zona del euro.

En diciembre de 2019, la posición de los *activos de reserva* del Eurosistema aumentó hasta situarse en 813,6 mm de euros, frente a los 808,0 mm de euros registrados el mes anterior (véase cuadro 3). Este incremento se produjo principalmente por las variaciones positivas de los precios (10,4 mm de euros), y, en menor medida, por las adquisiciones netas de activos (0,5 mm de euros), y fue contrarrestado, en parte, por las variaciones negativas de los tipos de cambio (5,4 mm de euros).

Banco Central Europeo Dirección General de Comunicación
División de Relaciones con los Medios de Comunicación Globales,
Sonnemannstrasse 20, 60314 Frankfurt am Main, Alemania
Tel.: +49 69 1344 7455, correo electrónico: media@ecb.europa.eu, sitio web: www.ecb.europa.eu

Se permite su reproducción, siempre que se cite la fuente.
Traducción al español: Banco de España.

Cuadro 3

Activos de reserva de la zona del euro

(mm de euros, saldos vivos a fin de período; flujos durante el período; datos sin desestacionalizar ni ajustar por días laborables)

	Noviembre 2019	Diciembre 2019			Saldos vivos
	Saldos vivos	Transacciones	Variaciones de los tipos de cambio	Variaciones de los precios de los activos	
Activos de reserva	808,0	0,5	-5,4	10,4	813,6
Oro monetario	458,5	0,0	-	10,6	469,1
Derechos especiales de giro	53,9	0,1	-0,6	-	53,4
Posición de reserva en el FMI	24,6	0,0	-0,3	-	24,4
Otros activos de reserva	271,0	0,4	-4,6	-0,2	266,7

Fuente: BCE.

Nota: «Otros activos de reserva» incluye efectivo y depósitos, valores, derivados financieros (neto) y otros activos.

[Datos sobre los activos de reserva de la zona del euro](#)

Revisiones de los datos

Esta nota de prensa incorpora revisiones de los datos correspondientes a octubre y a noviembre de 2019, que no han alterado de forma significativa las cifras publicadas con anterioridad. La presentación monetaria de la balanza de pagos también se revisó para incorporar un ajuste con el fin de mejorar la estimación de los activos exteriores netos de las IFM. Para información más detallada, véase el *Occasional Paper* del BCE titulado «[Revisiting the monetary presentation of the euro area balance of payments](#)».

Próximas notas de prensa:

- Balanza de pagos mensual: 20 de marzo de 2020 (datos de referencia hasta enero de 2020)
- Balanza de pagos trimestral y posición de inversión internacional: 7 de abril de 2020 (datos de referencia hasta el cuarto trimestre de 2019)

Persona de contacto para consultas de los medios de comunicación: [Philippe Rispal](#),

tel.: +49 69 1344 5482.

Banco Central Europeo Dirección General de Comunicación
División de Relaciones con los Medios de Comunicación Globales,
Sonnemannstrasse 20, 60314 Frankfurt am Main, Alemania
Tel.: +49 69 1344 7455, correo electrónico: media@ecb.europa.eu, sitio web: www.ecb.europa.eu

Se permite su reproducción, siempre que se cite la fuente.

Traducción al español: Banco de España.

Notas

- Los hipervínculos que figuran en esta nota de prensa llevan a datos que pueden cambiar posteriormente debido a las revisiones.