



## NOTA DE PRENSA ESTADÍSTICA

Madrid, 16 de octubre de 2019

### El Banco de España amplía la información incluida en las estadísticas supervisoras de las entidades de crédito del segundo trimestre de 2019

El Banco de España publica hoy los datos referidos al segundo trimestre de las *Estadísticas Supervisoras de Entidades de Crédito*, que amplían la información de carácter financiero (contable) y prudencial que se comenzó a difundir el pasado mes de junio, en el marco del compromiso asumido con la transparencia.

Los cambios más significativos se refieren a las agrupaciones de entidades de crédito sobre las que se ofrece información –desde hoy, se desglosará la información relativa a las entidades menos significativas-, y a la nueva información que se publica a partir de ahora, entre la que se incluye la ratio de apalancamiento, la ratio de crédito/depósitos, la ratio de cobertura de liquidez y datos sobre calidad de los activos (exposiciones refinanciadas y reestructuradas y jerarquía del valor razonable de los activos financieros).

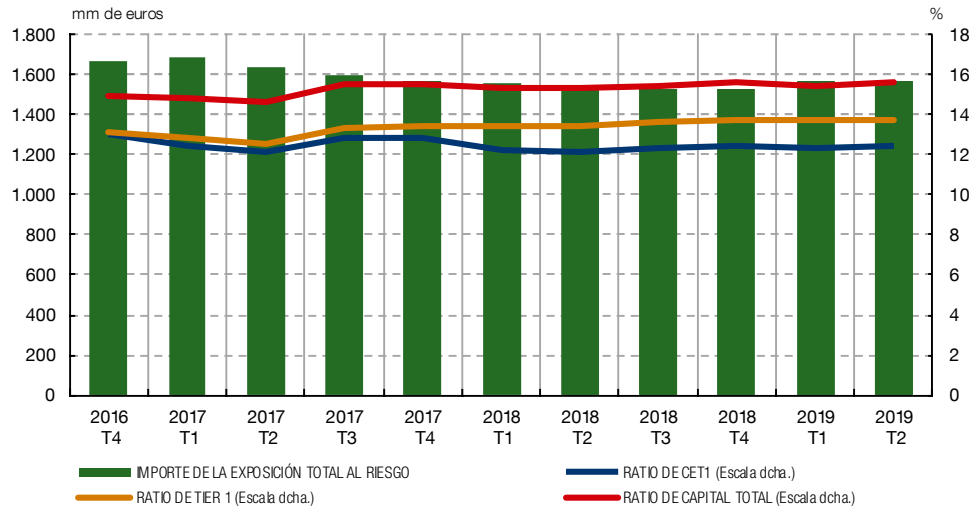
La evolución de los principales indicadores se detalla a continuación:

- Las **ratios de capital** de las entidades de crédito que operan en España aumentan en el segundo trimestre de 2019. La ratio de capital total se sitúa en el 15,64% (frente al 15,45% del primer trimestre de 2019).
- La **ratio de préstamos dudosos** (incluida la actividad fuera de España) desciende hasta el 3,40%, su nivel más bajo desde el segundo trimestre de 2015 (primer período de referencia de la publicación de las series temporales).
- La **ratio de cobertura de liquidez** se mantiene prácticamente estable, situándose en el 169,65%.

#### Adecuación del capital

Las **ratios de capital** del **total de entidades de crédito** aumentaron ligeramente en el segundo trimestre de 2019, en comparación con el trimestre anterior. La ratio de capital de nivel ordinario (CET1) se situó en el 12,45%; la ratio de *Tier 1*, en el 13,78%, y la ratio de capital total, en el 15,64%.

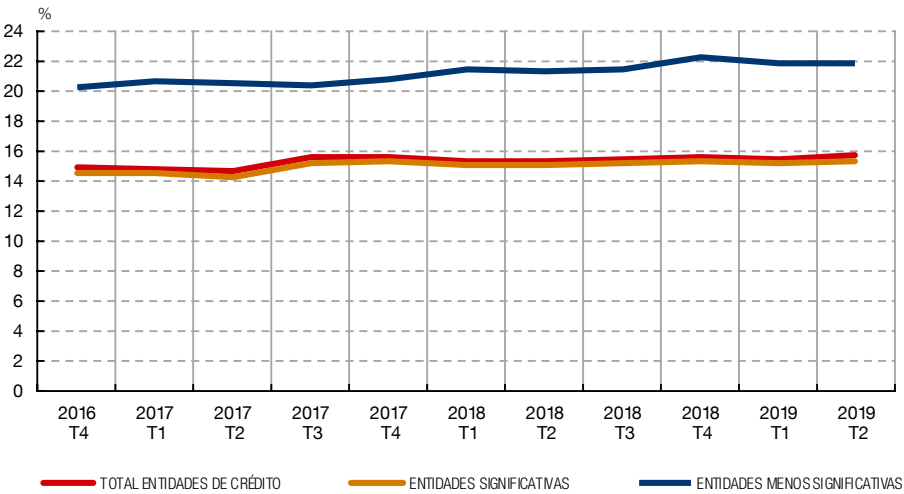
**Gráfico 1**  
**RATIO DE CAPITAL TOTAL Y SUS COMPONENTES POR PERÍODO DE REFERENCIA**



FUENTE: Banco de España

En este periodo, la ratio de capital total de las entidades significativas se situó en el 15,29% y la de las entidades menos significativas en el 21,87%.

**Gráfico 2**  
**RATIO DE CAPITAL TOTAL POR AGRUPACIÓN**

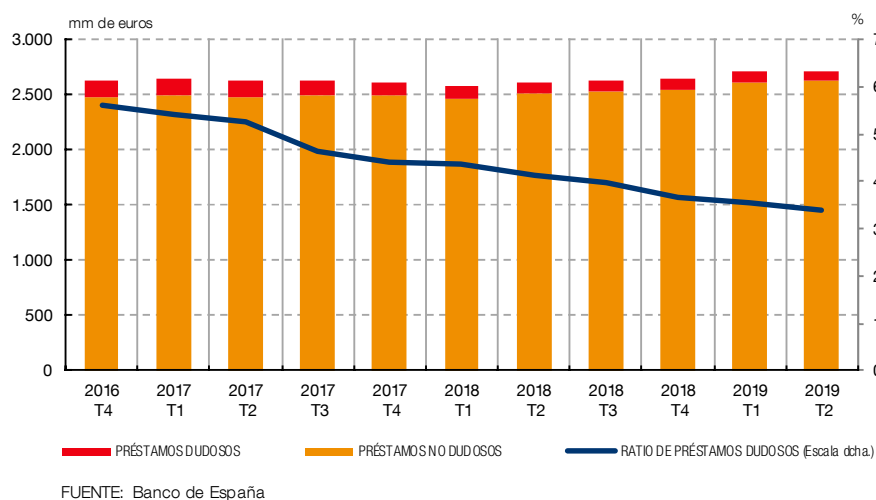


FUENTE: Banco de España

## Calidad de los activos

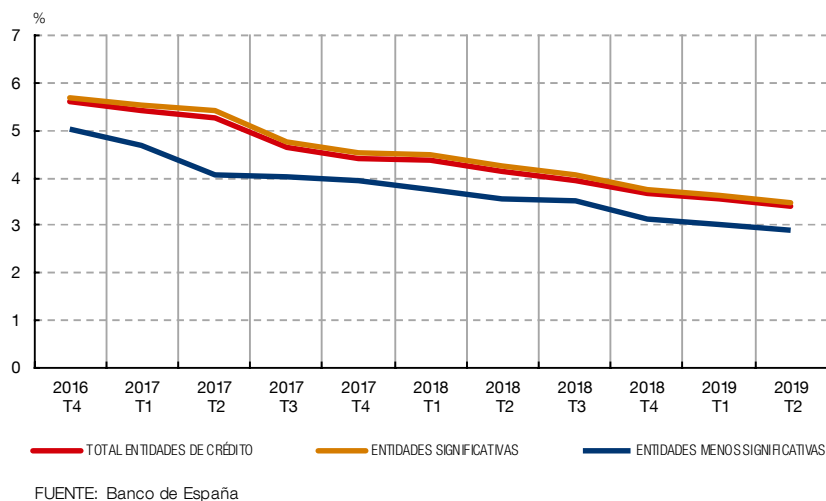
La **ratio de préstamos dudosos**<sup>1</sup> del **total de entidades de crédito** volvió a caer y se situó en el 3,40% en el segundo trimestre de 2019, su nivel más bajo desde segundo trimestre de 2015 (primer período de referencia de la publicación de las series temporales).

**Gráfico 3**  
**RATIO DE PRÉSTAMOS Y ANTICIPOS DUDOSOS POR PERÍODO DE REFERENCIA**



En el segundo trimestre de 2019, la ratio de préstamos dudosos de las entidades significativas se situó en el 3,47% y el de las menos significativas en el 2,88%.

**Gráfico 4**  
**RATIO DE PRÉSTAMOS Y ANTICIPOS DUDOSOS POR AGRUPACIÓN**

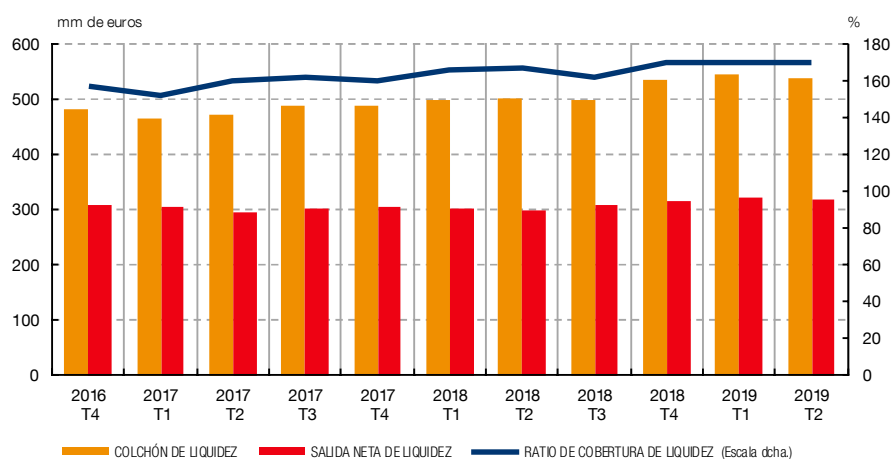


<sup>1</sup> Esta ratio se obtiene a partir de los préstamos y anticipos que conceden las entidades de crédito españolas frente a todos los sectores de la economía teniendo en cuenta tanto la actividad realizada en España como en el extranjero. [Las diferencias con la información difundida en la sección de Estadísticas de Instituciones Financieras se deben principalmente a que estas últimas incluyen únicamente préstamos frente a Otros Sectores Residentes y referida exclusivamente a la actividad realizada en España].

## Liquidez

La **ratio de cobertura de liquidez<sup>2</sup>** del **total de entidades de crédito** se mantiene prácticamente estable, situándose en el 169,65% en el segundo trimestre de 2019.

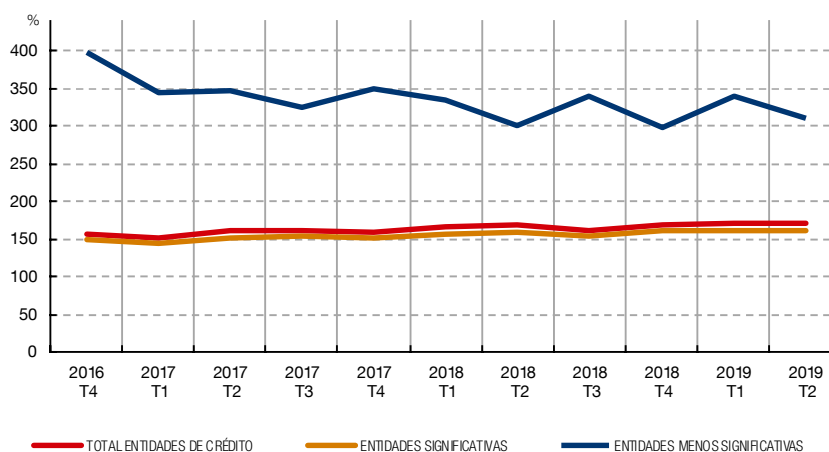
**Gráfico 5**  
**RATIO DE COBERTURA DE LIQUIDEZ POR PERÍODO DE REFERENCIA**



FUENTE: Banco de España

La ratio de cobertura de liquidez de las entidades significativas se situó en el 162,21% frente al 309,56% de las menos significativas.

**Gráfico 6**  
**RATIO DE COBERTURA DE LIQUIDEZ POR AGRUPACIÓN**



FUENTE: Banco de España

<sup>2</sup> Esta ratio se calcula tomando como numerador el colchón de liquidez (aquellos activos líquidos libres de cargas que pueden convertirse en efectivo con poca o nula pérdida de valor en los mercados primarios, a fin de responder a las necesidades de liquidez en un escenario de tensión de liquidez de 30 días naturales) y denominador la salida neta de liquidez prevista en el mencionado escenario.

## Información adicional

Esta publicación de las *Estadísticas Supervisoras de Entidades de Crédito* actualiza la información trimestral hasta el segundo trimestre de 2019. La recepción de la información de base para elaborar este trabajo se ha cerrado el 3 de octubre de 2019.

Para mayor información sobre el marco legal, fuentes de información y metodología de elaboración de las *Estadísticas Supervisoras de Entidades de Crédito*, puede consultarse accediendo a través del tema *Información financiera y prudencial de entidades de crédito* de la sección de Estadísticas de la página web o directamente desde [este enlace](#).


Las *Estadísticas Supervisoras de Entidades de Crédito* se publicarán trimestralmente conforme al *Calendario de difusión de estadísticas*. La próxima publicación de los datos con fecha de referencia septiembre de 2019 se realizará el 17 de enero de 2020.

*Reproducción permitida solo si se cita la fuente*

---

Para más información: Tel. +34 91 338 5044 / 6097 / 5318 Fax +34 91 338 5203 [www.bde.es](http://www.bde.es) Correo electrónico: [comunicacion@bde.es](mailto:comunicacion@bde.es)

 @BancoDeEspana

 Banco de España