



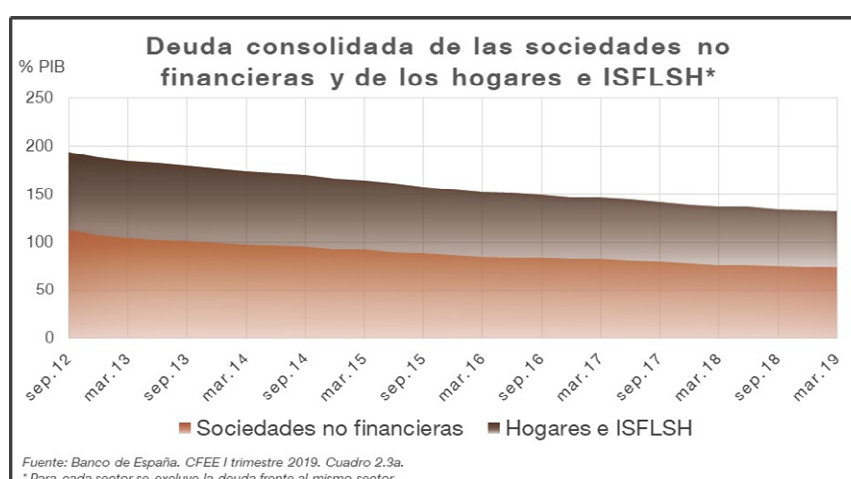
NOTA DE PRENSA ESTADÍSTICA
Madrid, 15 de julio de 2019

Cuentas Financieras de la Economía Española
Datos hasta el primer trimestre de 2019

La deuda de empresas y hogares se redujo hasta el 132,8 % del PIB en el primer trimestre de 2019

- La ratio de deuda de las empresas se situó en el 74,4 % del PIB y la de los hogares en el 58,4 %.
- La riqueza financiera de los hogares se incrementó un 2,9 % en términos interanuales, hasta el 183,5 % del PIB.

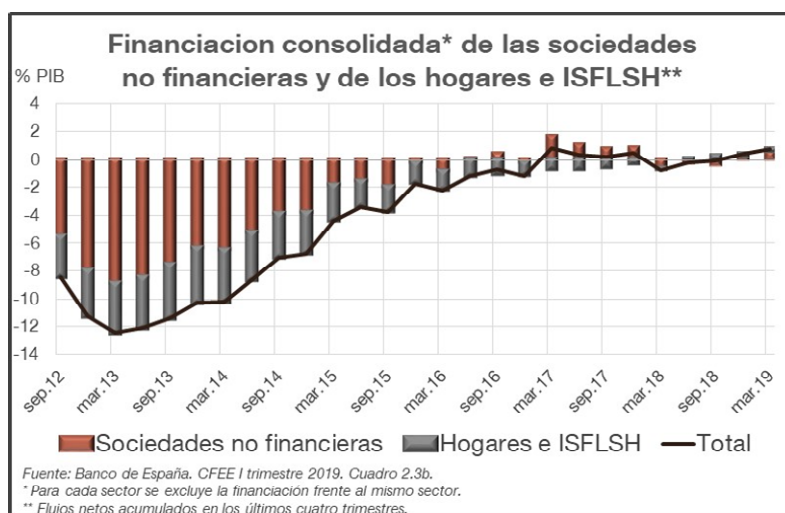
Las Cuentas Financieras de la Economía Española, publicadas hoy, muestran que la **deuda consolidada¹ de las empresas y de los hogares e ISFLSH²** alcanzó 1.615 miles de millones (mm) de euros a finales del primer trimestre de 2019, un 132,8 % del PIB, 4,1 puntos porcentuales (pp) por debajo de la ratio registrada un año antes. La deuda consolidada de las sociedades no financieras representó un 74,4 % del PIB (si se incluyese la deuda interempresarial, la ratio sería un 94,0 %), mientras que para los hogares e ISFLSH fue un 58,4 %.



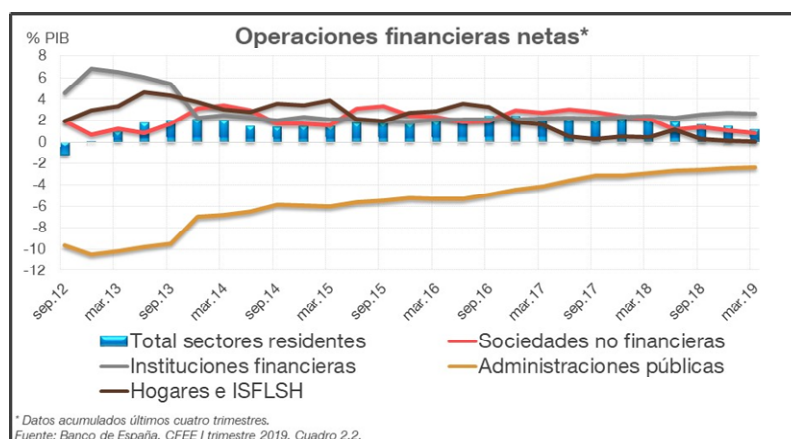
¹ Comprende préstamos y valores representativos de deuda, excluyendo los importes frente al propio sector.

² Instituciones sin fines de lucro al servicio de los hogares, tales como organizaciones no gubernamentales, asociaciones de carácter cultural o deportivo, entidades religiosas, etc.

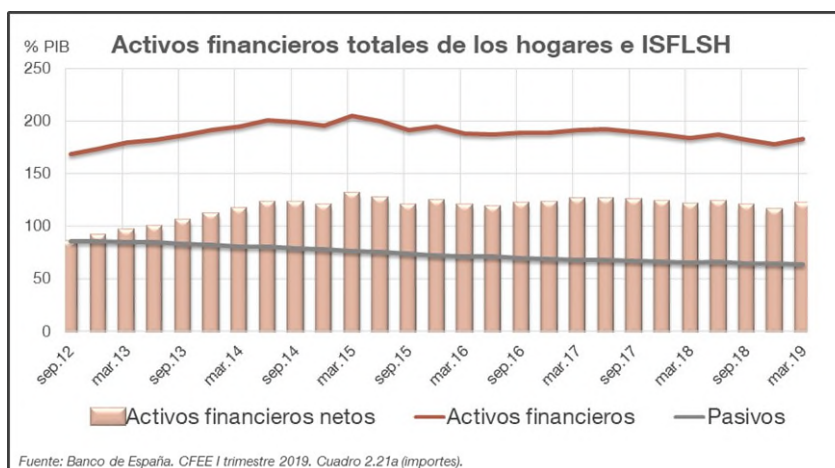
A finales de marzo de 2019, durante los últimos cuatro trimestres, el flujo neto de **financiación consolidada** recibida por las empresas y los hogares e ISFLSH fue de 9,1 miles de millones (mm), lo que representó un 0,8 % del PIB. La financiación nueva captada por las sociedades no financieras representó un 0,6 % del PIB, mientras que la recibida por los hogares e ISFLSH fue un 0,2 %.



Las **operaciones financieras netas** de los sectores residentes (empresas, hogares, instituciones financieras y administraciones públicas) registraron en marzo de 2019, en términos acumulados de los últimos cuatro trimestres, un superávit de 14 mm de euros, equivalente al 1,2 % del PIB, frente al 1,5 % observado en el conjunto de 2018. Obtuvieron un saldo positivo las empresas (0,9 % del PIB), las instituciones financieras (2,6 %) y los hogares (0,1 %), mientras que las administraciones públicas mostraron un déficit del 2,4 % del PIB.

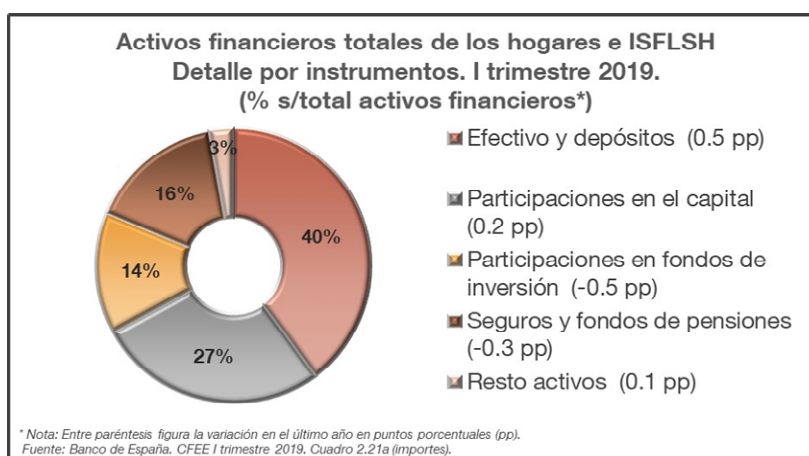


El saldo de **activos financieros** de los hogares e ISFLSH alcanzó a finales de marzo de 2019 un importe de 2.231 mm de euros, un 2,9% superior al de un año antes. Este aumento fue el resultado de una adquisición neta de activos financieros de 18 mm de euros durante los últimos cuatro trimestres y de unas revalorizaciones netas de 45 mm de euros, debidas, fundamentalmente, al incremento del precio de los activos de renta variable. En relación con el PIB, los activos financieros totales de los hogares e ISFLSH representaron un 183,5% a finales del primer trimestre de 2019, lo que significa 0,7 pp menos que un año antes.



Por componentes, el grueso de los activos financieros de los hogares se encontraba en efectivo y depósitos (el 40% del total), seguido de participaciones en el capital (27%), seguros y fondos de pensiones (16%) y participaciones en fondos de inversión (14%). El efectivo y depósitos fue el componente que más incrementó su peso en los activos financieros de los hogares (en 0,5 pp) con respecto a un año antes, mientras que el peso de las participaciones en fondos de inversión fue el que más cayó (-0,5 pp).

Por último, la **riqueza financiera neta** de los hogares e ISFLSH, que se obtiene deduciendo los pasivos de los activos financieros totales, se situó en 1.451 mm de euros a finales de marzo de 2019, un 4,1 % más en tasa interanual. En relación con el PIB, los activos financieros netos representaron el 119,3 %, ratio que es 0,8 pp superior a la de un año antes.



Información adicional

Las cuentas financieras proporcionan información de las operaciones financieras y de los activos y pasivos financieros de los sectores de la economía, valorados a precios de mercado de acuerdo con la metodología del Sistema Europeo de Cuentas 2010 (SEC 2010). En este contexto, puede obtenerse un agregado de deuda que incluye los pasivos registrados en las categorías de Valores representativos de deuda y Préstamos.

Los agregados de deuda consolidada y financiación consolidada coinciden con los indicadores “Deuda (consolidada) del sector privado” y “Financiación (consolidada) del sector privado” del Procedimiento de Desequilibrios Macroeconómicos de la UE. La deuda/financiación consolidada excluye la deuda/financiación de las sociedades no financieras frente al propio sector.

Esta edición de las Cuentas Financieras de la Economía Española (CFEE) actualiza las series trimestrales hasta el primer trimestre de 2019. La recepción de información de base para elaborar este trabajo se ha cerrado el 5 de julio de 2019.

Los cuadros y series temporales completas de las *Cuentas Financieras de la Economía Española* pueden consultarse en la página web del Banco de España:

<https://www.bde.es/webbde/es/estadis/ccff/ccff.html>

En esta misma página web se facilita toda la información sobre el marco conceptual, fuentes de información y metodología de las cuentas financieras. Además, en 2019 se va a realizar una revisión extraordinaria regular (en inglés, *benchmark revision*) de las cuentas financieras, siguiendo los acuerdos a nivel europeo para la revisión armonizada de las estadísticas macroeconómicas ([véase nota explicativa](#)).

Las cuentas financieras del segundo trimestre de 2019 se publicarán el 15 de octubre de 2019.