

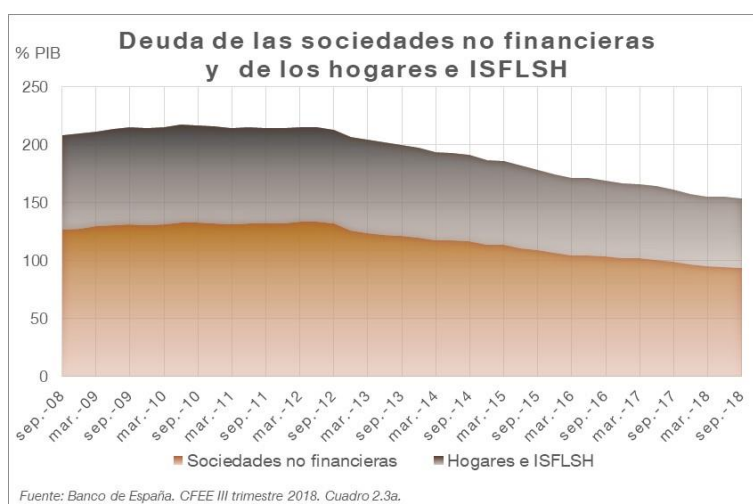
NOTA DE PRENSA ESTADÍSTICA  
Madrid, 15 de enero de 2019

Cuentas Financieras de la Economía Española

## La deuda de empresas y hogares se redujo hasta el 153,5 % del PIB en el tercer trimestre de 2018

- La ratio de deuda de las empresas se situó en el 93,8 % del PIB y la de los hogares en el 59,7 %
- La riqueza financiera de los hogares aumentó un 1 % en términos interanuales, pero su ratio sobre el PIB disminuyó hasta el 180,8 %

Las Cuentas Financieras de la Economía Española, publicadas hoy<sup>1</sup>, muestran que la **deuda bruta<sup>2</sup> de las empresas y de los hogares e ISFLSH<sup>3</sup>** alcanzó 1.836 miles de millones (mm) de euros al final del tercer trimestre de 2018, un 153,5 % del PIB, 7,7 puntos porcentuales (pp) por debajo de la ratio registrada un año antes. La deuda no consolidada de las sociedades no financieras representó un 93,8 % del PIB (si se excluyeran los préstamos interempresariales, la ratio sería un 75,3 %), mientras que para los hogares e ISFLSH fue un 59,7 %.

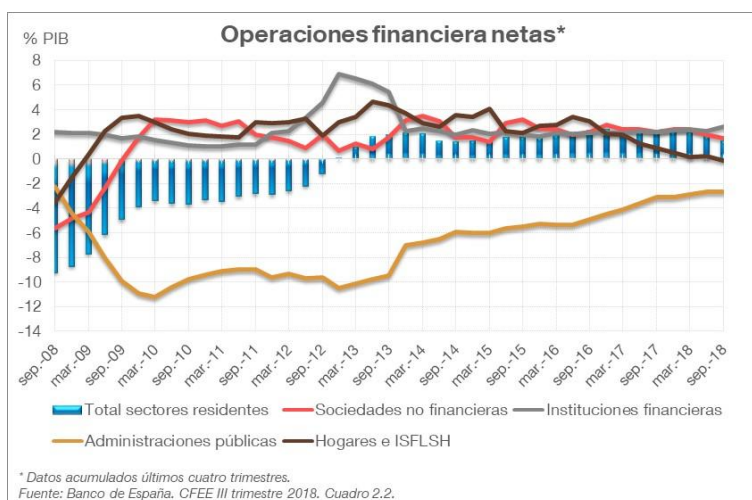


<sup>1</sup> Esta edición de las Cuentas Financieras de la Economía Española (CFEE) actualiza las series trimestrales hasta el tercer trimestre de 2018. La recepción de información de base para elaborar este trabajo se ha cerrado el 4 de enero de 2019.

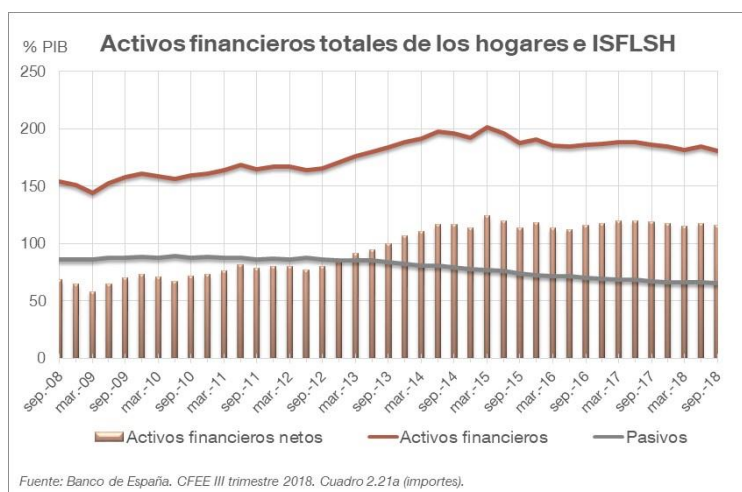
<sup>2</sup> Junto a las operaciones financieras netas de los sectores institucionales, las cuentas financieras proporcionan información de los activos y pasivos financieros de esos sectores, valorados a precios de mercado de acuerdo con la metodología del Sistema Europeo de Cuentas 2010 (SEC 2010). En este contexto, puede obtenerse un agregado de deuda (no consolidada), que incluye los pasivos registrados en las categorías de Valores representativos de deuda y Préstamos.

<sup>3</sup> Instituciones sin fines de lucro al servicio de los hogares

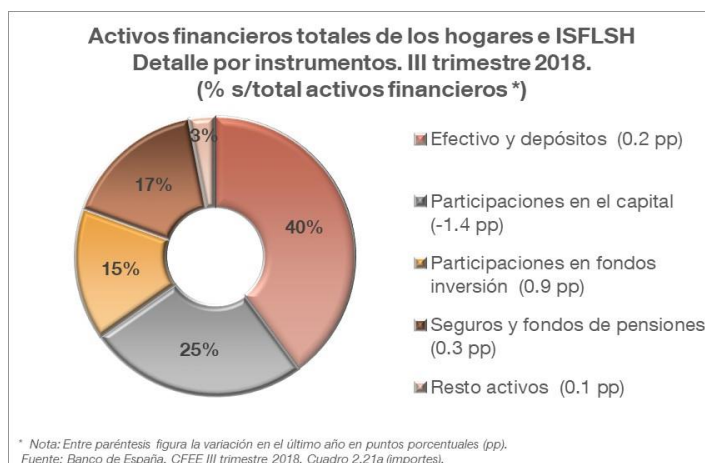
En términos acumulados de cuatro trimestres, las **operaciones financieras netas** de los sectores residentes (empresas, hogares, instituciones financieras y administraciones públicas) registraron un superávit de 18 mm de euros, equivalente al 1,5 % del PIB, frente al 2,2 % observado en el conjunto de 2017. Obtuvieron un saldo positivo las empresas (1,6 % del PIB) y las instituciones financieras (2,6 %), mientras que los hogares y las administraciones públicas mostraron un déficit acumulado del 0,1 % y 2,7 %, respectivamente.



El total de **activos financieros** de los hogares e ISFLSH alcanzó al final del tercer trimestre de 2018 un importe de 2.163 mm de euros, un 1 % superior al de un año antes. Este incremento fue el resultado de una adquisición neta de activos financieros de 22 mm de euros durante los últimos cuatro trimestres y de unas revalorizaciones netas negativas de 2 mm de euros, debidas, fundamentalmente, a la caída del precio de los activos de renta variable. En relación con el PIB, los activos financieros totales de los hogares e ISFLSH representaron un 180,8 % a finales del tercer trimestre de 2018, lo que significa 5,2 pp menos que un año antes.



Por componentes, el grueso de los activos financieros de los hogares se encontraba en efectivo y depósitos (el 40 % del total), seguido de participaciones en el capital (25 %), seguros y fondos de pensiones (17%) y participaciones en fondos de inversión (15 %). Las participaciones en fondos de inversión fueron el componente que más incrementó su peso en los activos financieros de los hogares (con un aumento de 0,9 pp) con respecto a un año antes, mientras que el peso de las participaciones en el capital fue el que más cayó (-1,4 pp).



Por último, la **riqueza financiera neta** de los hogares e ISFLSH, que se obtiene deduciendo los pasivos de los activos financieros totales, se situó en 1.383 mm de euros en el tercer trimestre de 2018, un 1 % más en tasa interanual. En relación con el PIB, los activos financieros netos representaron el 115,6 %, ratio que es 3,3 pp inferior a la de un año antes.

### Información adicional

Los cuadros y series temporales completas de las *Cuentas Financieras de la Economía Española* pueden consultarse en la página web del Banco de España:

<https://www.bde.es/webbde/es/estadis/ccff/ccff.html>

En esta misma página web se facilita toda la información sobre el marco conceptual, fuentes de información y metodología de las cuentas financieras.

Las cuentas financieras del cuarto trimestre de 2018 se publicarán el 15 de abril de 2019.

*Reproducción permitida solo si se cita la fuente*

Para más información: Tel. +34 91 338 5044 / 6097 / 5318 Fax +34 91 338 5203 [www.bde.es](http://www.bde.es) Correo electrónico: [comunicacion@bde.es](mailto:comunicacion@bde.es)