



BANCO CENTRAL EUROPEO

EUROSISTEMA

## NOTA DE PRENSA

24 de octubre de 2018

### Evolución monetaria de la zona del euro: septiembre de 2018

- La tasa de crecimiento interanual del [agregado monetario amplio M3](#) se situó en el 3,5% en septiembre de 2018, frente al 3,4% registrado en agosto (cifra revisada desde el 3,5%).
- La tasa de crecimiento interanual del [agregado monetario estrecho M1](#), que incluye el efectivo en circulación y los depósitos a la vista, se incrementó hasta el 6,8% en septiembre, desde el 6,4% de agosto.
- La tasa de crecimiento interanual de los [préstamos ajustados otorgados a los hogares](#) fue del 3,1% en septiembre, la misma que el mes anterior.
- La tasa de crecimiento interanual de los [préstamos ajustados otorgados a las sociedades no financieras](#) aumentó hasta situarse en el 4,3% en septiembre, desde el 4,1% observado en agosto.

### Componentes del agregado monetario amplio M3

La tasa de crecimiento interanual del agregado monetario amplio M3 fue del 3,5% en septiembre de 2018, frente al 3,4% registrado en agosto, situándose, en promedio, en el 3,6% en el período de tres meses transcurrido hasta septiembre. A continuación se presenta la evolución de los [componentes de M3](#). La tasa de crecimiento interanual del agregado monetario estrecho M1, que incluye el efectivo en circulación y los depósitos a la vista, se incrementó hasta el 6,8% en septiembre, desde el 6,4% de agosto. La tasa de crecimiento interanual de los depósitos a corto plazo distintos de los depósitos a la vista (M2-M1) se situó en el -1,5% en septiembre, sin cambios con respecto al mes anterior. La tasa de crecimiento interanual de los instrumentos negociables (M3-M2) fue del -8,9% en septiembre, frente al -4% observado en agosto.

Banco Central Europeo Dirección General de Comunicación  
División de Relaciones con los Medios de Comunicación Globales,  
Sonnemannstrasse 20, 60314 Frankfurt am Main, Alemania  
Tel.: +49 69 1344 7455, correo electrónico: [media@ecb.europa.eu](mailto:media@ecb.europa.eu), sitio web: [www.ecb.europa.eu](http://www.ecb.europa.eu)

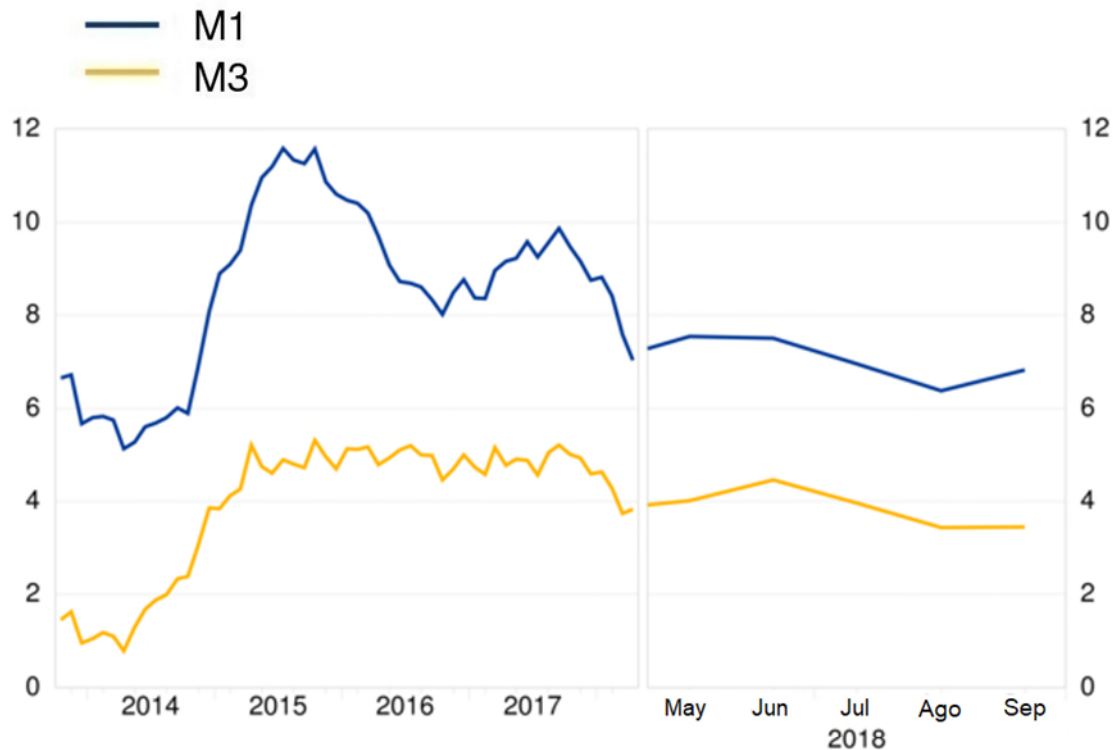
**Se permite su reproducción, siempre que se cite la fuente.**

Traducción al español: Banco de España.

## Gráfico 1

### Agregados monetarios

(tasas de crecimiento interanual)



#### [Datos correspondientes a los agregados monetarios](#)

Si se consideran las [contribuciones de los componentes de M3 a la tasa de crecimiento interanual de este agregado monetario](#), la aportación del agregado monetario estrecho M1 fue de 4,4 puntos porcentuales (4,1 puntos porcentuales en agosto), la de los depósitos a corto plazo distintos de los depósitos a la vista (M2-M1) fue de -0,5 puntos porcentuales (igual que el mes anterior) y la de los instrumentos negociables (M3-M2) también fue de -0,5 puntos porcentuales (-0,2 puntos porcentuales).

En cuanto a los sectores tenedores de [depósitos incluidos en M3](#), la tasa de crecimiento interanual de los depósitos de los hogares se situó en el 4,6% en septiembre, en comparación con el 4,5% observado en agosto, mientras que la de los depósitos de las sociedades no financieras se incrementó hasta el 4,5% en septiembre, desde el 4% de agosto. Por último, la tasa de crecimiento interanual de los depósitos de las instituciones financieras no monetarias (excluidos las empresas de seguros y los fondos de pensiones) aumentó hasta alcanzar el 0,8% en septiembre, desde el -2,2% registrado en agosto.

Banco Central Europeo Dirección General de Comunicación  
División de Relaciones con los Medios de Comunicación Globales,  
Sonnenmannstrasse 20, 60314 Frankfurt am Main, Alemania  
Tel.: +49 69 1344 7455, correo electrónico: [media@ecb.europa.eu](mailto:media@ecb.europa.eu), sitio web: [www.ecb.europa.eu](http://www.ecb.europa.eu)

**Se permite su reproducción, siempre que se cite la fuente.**

Traducción al español: Banco de España.

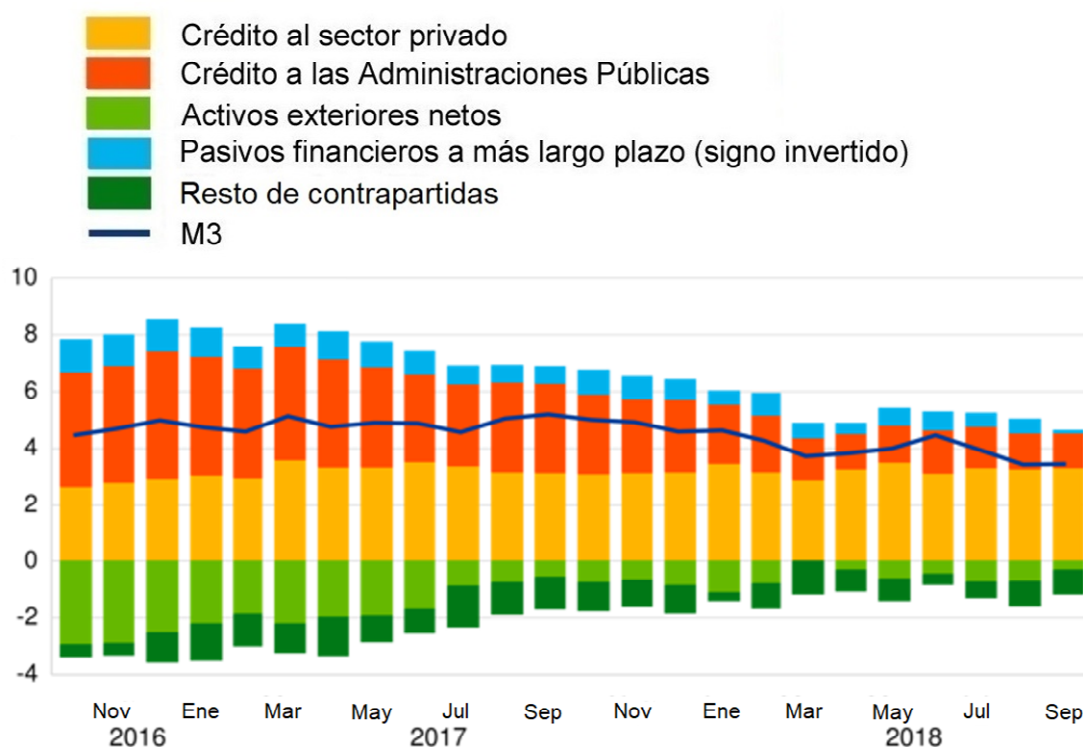
## Contrapartidas del agregado monetario amplio M3

Como reflejo de las variaciones registradas en las partidas del balance consolidado de las instituciones financieras monetarias (IFM) distintas de M3 ([contrapartidas de M3](#)), las contribuciones a la tasa de crecimiento interanual de este agregado monetario en septiembre de 2018 pueden desglosarse como sigue: la aportación del crédito al sector privado fue de 3,3 puntos porcentuales (igual que el mes anterior), la del crédito concedido a las Administraciones Públicas fue de 1,2 puntos porcentuales (1,3 puntos porcentuales), la de los pasivos financieros a más largo plazo fue de 0,1 puntos porcentuales (0,5 puntos porcentuales), la de los activos exteriores netos fue de -0,3 puntos porcentuales (-0,7 puntos porcentuales) y la del resto de contrapartidas de M3 fue de -0,8 puntos porcentuales (-0,9 puntos porcentuales).

### Gráfico 2

Contribución de las contrapartidas de M3 a la tasa de crecimiento interanual de M3

(puntos porcentuales)



[Datos correspondientes a la contribución de las contrapartidas de M3 a la tasa de crecimiento interanual de M3](#)

## Crédito a residentes en la zona del euro

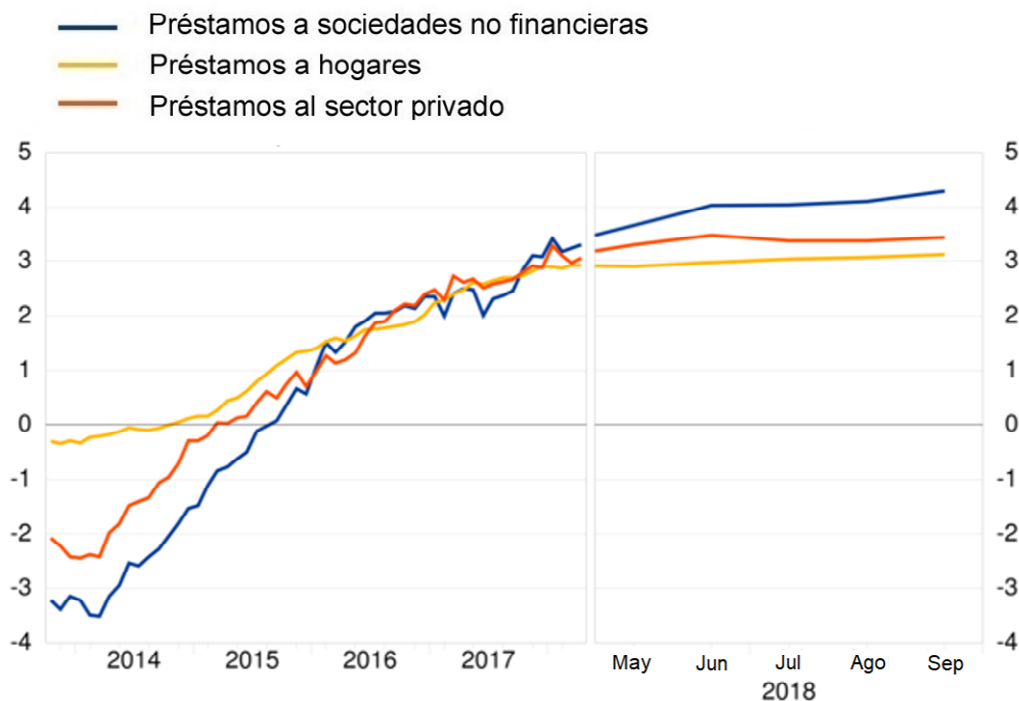
En cuanto a la dinámica del crédito, la tasa de crecimiento interanual del [crédito total concedido a los residentes en la zona del euro](#) se situó en el 3,1% en septiembre de 2018, en comparación con el 3% observado el mes anterior. La tasa de crecimiento interanual del [crédito otorgado a las Administraciones Públicas](#) fue del 3,2% en septiembre, frente al 3,3% registrado en agosto, mientras que la del [crédito concedido al sector privado](#) se situó en el 3% en septiembre, sin variación con respecto al mes precedente.

La tasa de crecimiento interanual de los [préstamos al sector privado](#) (ajustados de titulizaciones, de otras transferencias y de centralización nocional de tesorería [*notional cash pooling*]) fue del 3,4% en septiembre, la misma que el mes anterior. Entre los sectores prestatarios, la tasa de crecimiento interanual de los [préstamos ajustados otorgados a los hogares](#) se situó en el 3,1% en septiembre y tampoco experimentó cambios con respecto al mes precedente, mientras que la de los [préstamos ajustados concedidos a las sociedades no financieras](#) aumentó hasta el 4,3% en septiembre, desde el 4,1% registrado en agosto.

### Gráfico 3

#### Préstamos ajustados otorgados al sector privado

(tasas de crecimiento interanual)



Banco Central Europeo Dirección General de Comunicación  
División de Relaciones con los Medios de Comunicación Globales,  
Sonnemannstrasse 20, 60314 Frankfurt am Main, Alemania  
Tel.: +49 69 1344 7455, correo electrónico: [media@ecb.europa.eu](mailto:media@ecb.europa.eu), sitio web: [www.ecb.europa.eu](http://www.ecb.europa.eu)

**Se permite su reproducción, siempre que se cite la fuente.**  
Traducción al español: Banco de España.

[Datos correspondientes a los préstamos ajustados otorgados al sector privado](#)

## Anexo

Cuadros: Anexo a la nota de prensa sobre la evolución monetaria de la zona del euro.

### Notas:

- Los datos que figuran en esta nota de prensa están desestacionalizados y ajustados de efectos calendario de fin de mes, salvo indicación en contrario.
- «Sector privado» se refiere a los sectores institucionales distintos de las IFM de la zona del euro, excluidas las Administraciones Públicas.
- Los hipervínculos que figuran en el texto principal de la nota —que enlazan con el Statistical Data Warehouse del BCE, en inglés— son dinámicos, de modo que los datos pueden cambiar en la próxima publicación mensual debido a las revisiones. Las cifras que aparecen en los cuadros del anexo muestran los datos en el momento de publicación de esta nota.