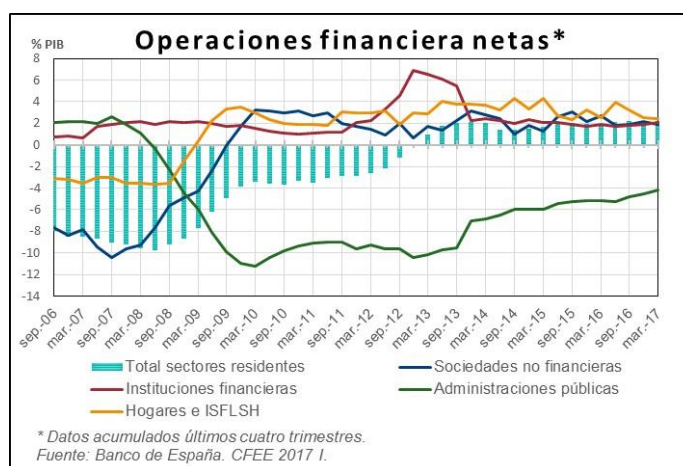


NOTA DE PRENSA

Madrid, 14 de julio de 2017

Publicación de las Cuentas Financieras de la Economía Española del primer trimestre de 2017

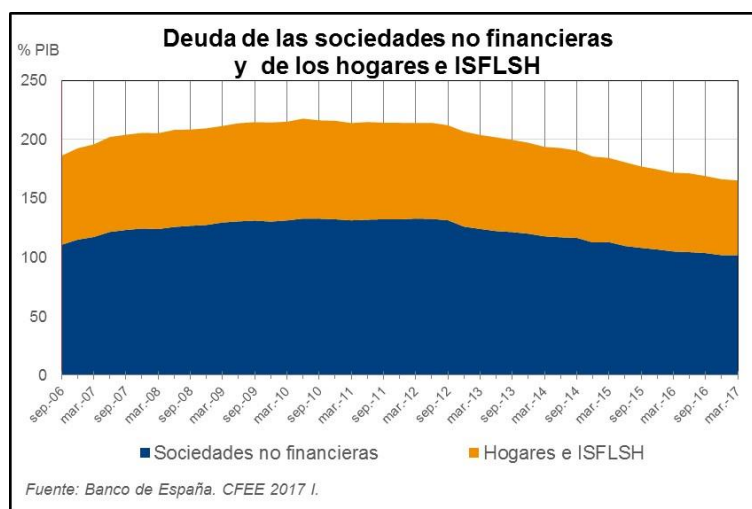
Las Cuentas Financieras de la Economía Española, publicadas hoy¹, muestran que hasta el primer trimestre de 2017 y en términos acumulados de cuatro trimestres, las operaciones financieras netas de los sectores residentes presentaron un superávit de 25 miles de millones (mm) de euros, equivalente al 2,2 % del PIB, ratio superior al 2 % observado en el último trimestre de 2016. Por sectores institucionales, las sociedades no financieras y el sector de hogares e ISFLSH² obtuvieron unos saldos positivos del 1,9 % y del 2,4 % del PIB, respectivamente. Las instituciones financieras mostraron un superávit del 2,1 % del PIB, mientras que el sector de las administraciones públicas registró un déficit del 4,2 % del PIB en el mismo período.



¹ Esta edición de las Cuentas Financieras de la Economía Española (CFEE) actualiza las series trimestrales hasta el primer trimestre de 2017. La recepción de información de base para elaborar este trabajo se ha cerrado el 5 de julio de 2017.

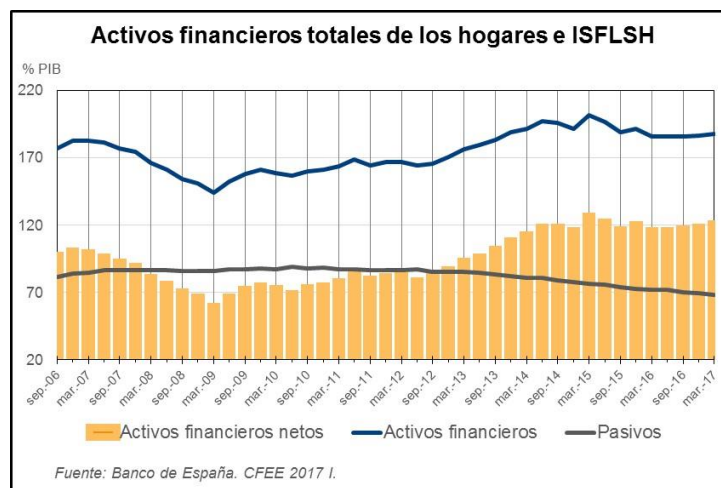
² Instituciones sin fines de lucro al servicio de los hogares.

La **deuda bruta³ de las sociedades no financieras y de los hogares e ISFLSH** alcanzó 1.858 mm de euros al final del primer trimestre de 2017, un 165,2 % del PIB, 6,6 puntos porcentuales (pp) por debajo de la ratio registrada a finales del mismo trimestre del año anterior. Por sectores institucionales, la deuda (no consolidada) representó en el mismo periodo un 101,8 % del PIB en las sociedades no financieras (si se excluyeran los préstamos interempresariales, la ratio sería un 83,6 %) y un 63,4 % en los hogares e ISFLSH.



El total de **activos financieros** del sector de hogares e ISFLSH alcanzó al final del primer trimestre de 2017 un importe de 2.111 mm de euros, un 4,8 % superior al observado en el mismo trimestre del año anterior. Este incremento fue el resultado de una adquisición neta de activos financieros de 39 mm de euros durante los últimos cuatro trimestres y de unas revalorizaciones de 58 mm de euros, debidas, fundamentalmente, al incremento de las cotizaciones bursátiles en ese período. En relación con el PIB, los activos financieros totales de los hogares e ISFLSH representaron un 187,8 % a finales del primer trimestre de 2017, lo que significa 1,9 pp más que un año antes.

³ Junto a las operaciones financieras netas de los sectores institucionales, las cuentas financieras proporcionan información de los activos y pasivos financieros de esos sectores, valorados a precios de mercado de acuerdo con la metodología del Sistema Europeo de Cuentas 2010 (SEC 2010). En este contexto, puede obtenerse un agregado de deuda (no consolidada), que incluye los pasivos registrados en las categorías de *Valores representativos de deuda* y *Préstamos*.



Por componentes, el grueso de los activos financieros de los hogares se encontraba a finales del primer trimestre de 2017 en efectivo y depósitos (el 40 % del total), seguido de participaciones en el capital (26 %), seguros y fondos de pensiones (17%) y participaciones en fondos de inversión (13 %). Las participaciones en fondos de inversión fueron el componente que más incrementó su peso en los activos financieros de los hogares (con un aumento de 1,1 pp) en este último año, mientras que el peso del efectivo y depósitos fue el que más cayó (-1,7 pp).



Por último, la **riqueza financiera neta** de los hogares e ISFLSH, que se obtiene deduciendo los pasivos de los activos financieros totales, se situó en 1.343 mm de euros al final del primer trimestre de 2017, un 8,5 % superior a la observada un año antes. En relación con el PIB, los activos financieros netos representaron el 119,5 %, ratio que es 5,2 pp superior a la de marzo de 2016.

Reproducción permitida solo si se cita la fuente.

Para más información: Tel. +34 91 338 5044 / 6097 / 5318 Fax +34 91 338 5203 www.bde.es Correo electrónico: comunicacion@bde.es