

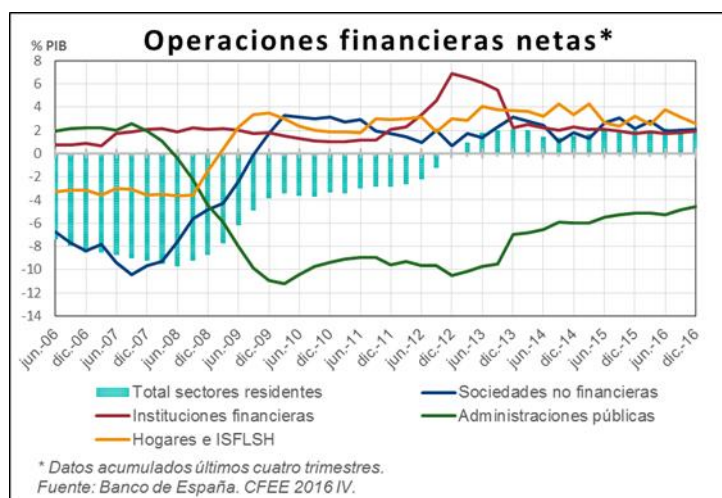


NOTA DE PRENSA

Madrid, 17 de abril de 2017

Publicación de las Cuentas Financieras de la Economía Española del cuarto trimestre de 2016

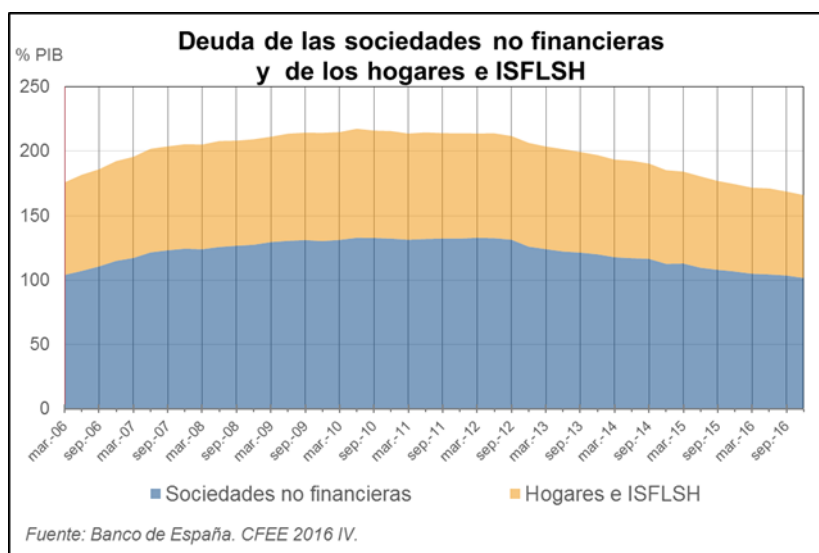
Las Cuentas Financieras de la Economía Española, publicadas hoy¹, muestran que en 2016 las operaciones financieras netas de los sectores residentes presentaron un superávit de 23 miles de millones (mm) de euros, equivalente al 2 % del PIB, ratio similar a la observada en 2015. Por sectores institucionales, las sociedades no financieras y el sector de hogares e ISFLSH² obtuvieron unos saldos positivos del 2,1 % y del 2,6 % del PIB, respectivamente. Las instituciones financieras mostraron un superávit del 1,9 % del PIB, mientras que el sector de las administraciones públicas registró un déficit del 4,5 % del PIB en el mismo período.



¹ Esta edición de las Cuentas Financieras de la Economía Española (CFEE) actualiza las series trimestrales hasta el cuarto trimestre de 2016. La recepción de información de base para elaborar este trabajo se ha cerrado el 5 de abril de 2017.

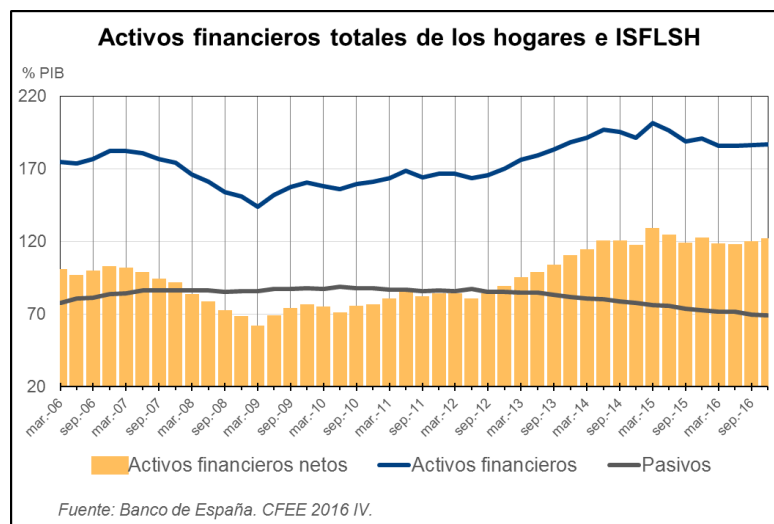
² Instituciones sin fines de lucro al servicio de los hogares.

La **deuda bruta³ de las sociedades no financieras y de los hogares e ISFLSH** alcanzó 1.850 mm de euros al final de 2016, un 166,1 % del PIB, 8,4 puntos porcentuales (pp) por debajo de la ratio registrada a finales del año anterior. Por sectores institucionales, la deuda (no consolidada) representó en el mismo período un 101,7 % del PIB en las sociedades no financieras (si se excluyeran los préstamos interempresariales, la ratio sería un 83,3 %) y un 64,4 % en los hogares e ISFLSH.

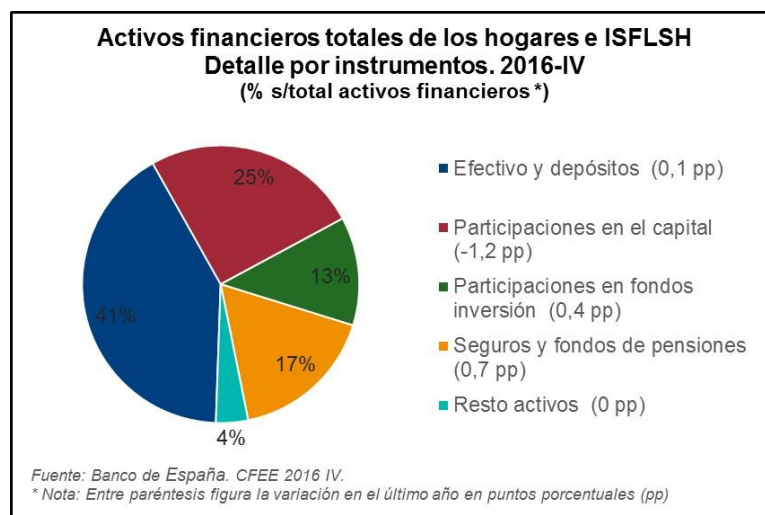


El total de **activos financieros** del sector de hogares e ISFLSH alcanzó al final del cuarto trimestre de 2016 un importe de 2.090 mm de euros, un 1,4 % superior al observado en el mismo trimestre del año anterior. Este incremento fue el resultado de una adquisición neta de activos financieros de 39 mm de euros durante 2016, que fue compensada parcialmente por una revalorización negativa de 11 mm de euros, debida, fundamentalmente, al descenso de las cotizaciones bursátiles en el conjunto del año. En relación con el PIB, los activos financieros totales de los hogares e ISFLSH representaron un 187,6 % a finales del año 2016, lo que significa 4,1 pp menos que un año antes.

³ Junto a las operaciones financieras netas de los sectores institucionales, las cuentas financieras proporcionan información de los activos y pasivos financieros de esos sectores, valorados a precios de mercado de acuerdo con la metodología del Sistema Europeo de Cuentas 2010 (SEC 2010). En este contexto, puede obtenerse un agregado de deuda (no consolidada), que incluye los pasivos registrados en las categorías de *Valores representativos de deuda* y *Préstamos*.



Por componentes, el grueso de los activos financieros de los hogares se encontraba a finales del año 2016 en efectivo y depósitos (el 41 % del total), seguido de participaciones en el capital (25 %), seguros y fondos de pensiones (17%) y participaciones en fondos de inversión (13 %). Los seguros y fondos de pensiones fueron el componente que más incrementó su peso en los activos financieros de los hogares (con un aumento de 0,7 pp) en este último año, mientras que el peso de las participaciones en el capital fue el que más cayó (-1,2 pp).



Por último, la **riqueza financiera neta** de los hogares e ISFLSH, que se obtiene deduciendo los pasivos de los activos financieros totales, se situó en 1.320 mm de euros al final del cuarto trimestre de 2016, un 3 % superior a la observada un año antes. En relación con el PIB, los activos financieros netos representaron el 118,5 %, ratio que es 0,5 pp inferior a la de diciembre de 2015.

Reproducción permitida solo si se cita la fuente

Para más información: Tel. +34 91 338 5044 / 6097 / 5318 Fax +34 91 338 5203 www.bde.es Correo electrónico: comunicacion@bde.es