

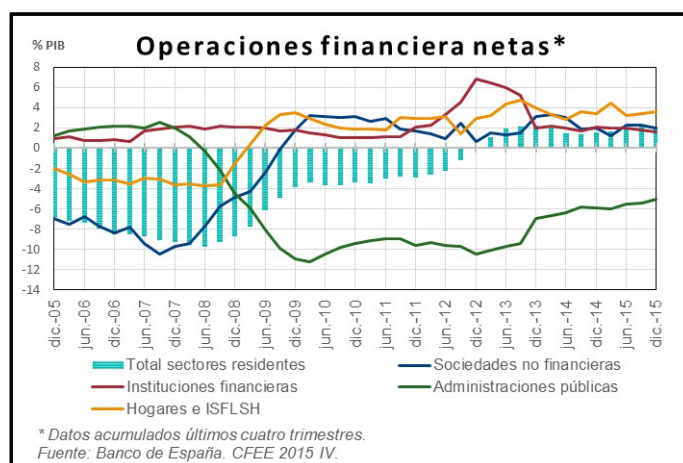


NOTA DE PRENSA

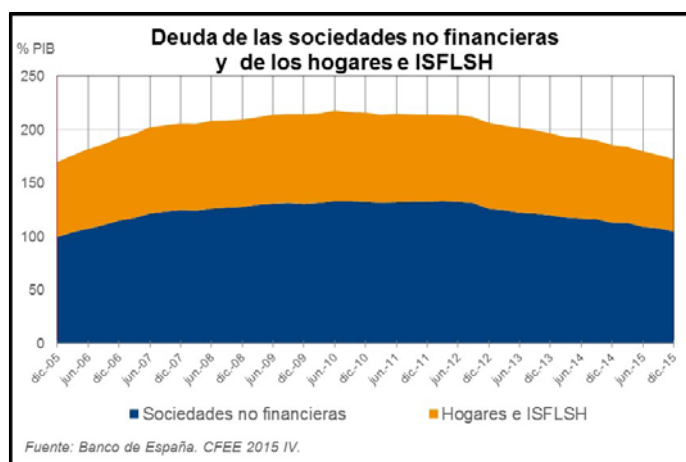
Madrid, 15 de abril de 2016

Publicación de las Cuentas Financieras de la Economía Española del cuarto trimestre de 2015

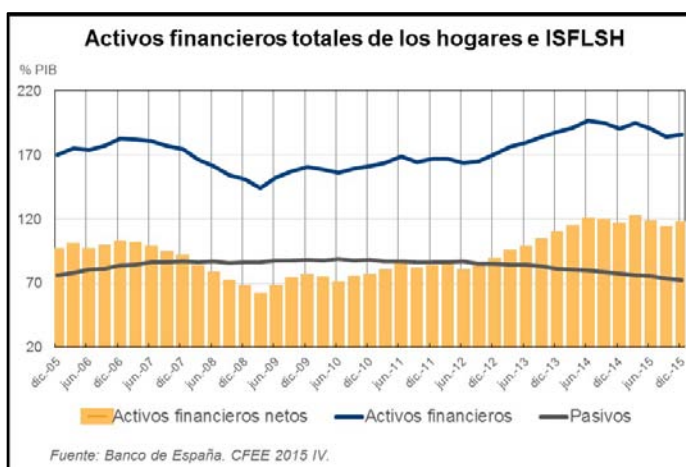
Las Cuentas Financieras de la Economía Española, publicadas hoy¹, muestran que las operaciones financieras netas de los sectores residentes acumularon en 2015 un superávit de 23,1 miles de millones (mm) de euros, equivalente al 2,1 % del PIB, por encima del 1,6 % observado en 2014. Por sectores institucionales, las sociedades no financieras obtuvieron un saldo positivo del 2,0 % del PIB, mientras que en el sector de hogares e ISFLSH² llegó hasta el 3,6 %. También las instituciones financieras mostraron un superávit (1,6 % del PIB), mientras que el sector de las administraciones públicas, por el contrario, registró un déficit (-5,1 %) al final de 2015.



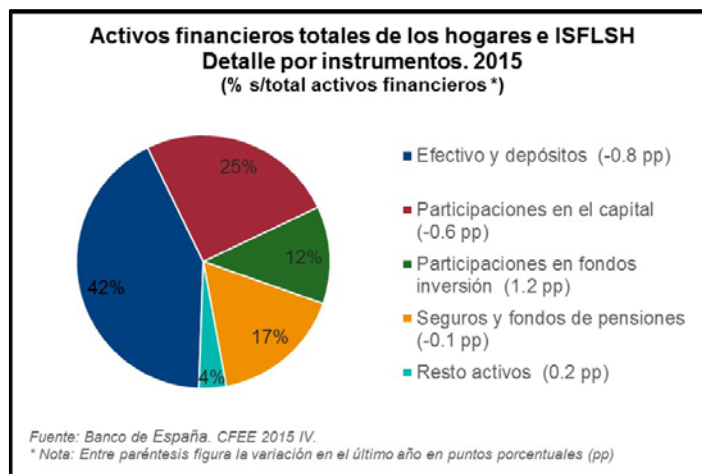
La **deuda bruta³ de las sociedades no financieras y los hogares e ISFLSH** alcanzó 1.861 mm de euros a finales de 2015, un 172,1 % del PIB, 13,2 puntos porcentuales (pp) por debajo de la ratio registrada un año antes. Por sectores institucionales, la deuda (no consolidada) representó al final de 2015 un 104,6 % del PIB en las sociedades no financieras (si se excluyeran los préstamos interempresariales, la ratio sería un 86,2 %) y en los hogares e ISFLSH fue de un 67,5 % (un total de 730 mm de euros). El desapalancamiento financiero de estos dos sectores desde 2010 ha hecho que sus ratios de deuda en relación con el PIB se hayan situado en los niveles observados en el período 2005-2006.



El total de **activos financieros** del sector de hogares e ISFLSH alcanzó al final de 2015 un importe de 2.012 mm de euros, un 1,7 % superior al de 2014. Este aumento resultó de una adquisición neta de activos financieros de 32,8 mm de euros durante 2015, mientras que la revalorización del saldo de activos fue prácticamente nula en el conjunto del período. En relación con el PIB, los activos financieros totales de los hogares e ISFLSH representaron un 186,1 % al terminar el año, cuatro pp menos que en 2014.



Por componentes, el grueso de los activos financieros de los hogares se encontraba a finales de 2015 en efectivo y depósitos (el 42 % del total), seguidos de participaciones en el capital (25 %), participaciones en fondos de inversión (12 %) y en sistemas de seguros y fondos de pensiones (17%). Las participaciones en fondos de inversión fueron el componente que más incrementó su peso en los activos financieros de los hogares (con un aumento de 1,2 pp) en 2015, mientras que las tenencias de efectivo y depósitos fueron las que más cayeron (-0,8 pp).



Por último, la **riqueza financiera neta** de los hogares e ISFLSH, que se obtiene deduciendo los pasivos de los activos financieros totales, se situó en 1.231 mm de euros a finales de 2015, un 4,8 % más que en 2014. En relación con el PIB, los activos financieros netos representaron el 113,8 %, ratio que es 1 pp superior a la de diciembre de 2014.

¹ Esta edición de las Cuentas Financieras de la Economía Española (CFEE) actualiza las series trimestrales hasta el cuarto trimestre de 2015. La recepción de información de base para elaborar este trabajo se ha cerrado el 7 de abril de 2016.

² Instituciones sin fines de lucro al servicio de los hogares.

³ Junto a las operaciones financieras netas de los sectores institucionales, las cuentas financieras proporcionan información de los activos y pasivos financieros de esos sectores, valorados a precios de mercado de acuerdo con la metodología del Sistema Europeo de Cuentas 2010 (SEC 2010). En este contexto, puede obtenerse un agregado de deuda (no consolidada), incluyendo los pasivos registrados en las categorías de Valores representativos de deuda y Préstamos.

Reproducción permitida solo si se cita la fuente.