

## Nota de prensa

22 de abril de 2022

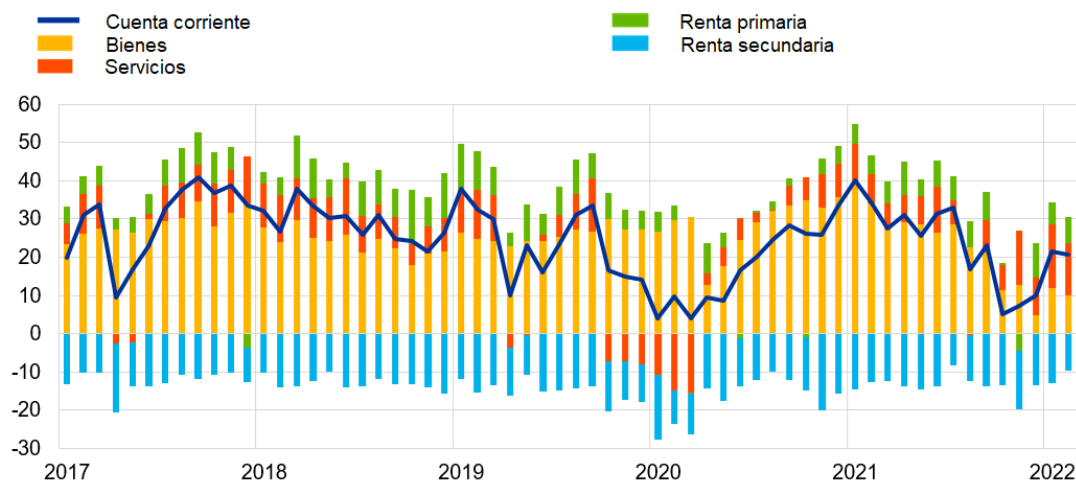
# Balanza de pagos de la zona del euro: febrero de 2022

- En febrero de 2022, la balanza por [cuenta corriente](#) registró un superávit de 21 mm de euros, frente a los 22 mm de euros del mes anterior.
- En términos acumulados de doce meses, el superávit de la balanza por [cuenta corriente](#) fue de 253 mm de euros (2,1% del PIB de la zona del euro) en febrero de 2022, lo que representa un descenso frente a los 271 mm de euros (2,4%) contabilizados un año antes.
- En la [cuenta financiera](#), en términos acumulados de doce meses hasta febrero de 2022, los residentes en la zona del euro realizaron adquisiciones netas de valores de inversión de cartera de fuera de la zona por un importe total de 588 mm de euros, y las adquisiciones netas de valores de inversión de cartera de la zona del euro efectuadas por no residentes se cifraron en 282 mm de euros.

### Gráfico 1

#### Balanza por cuenta corriente de la zona del euro

(mm de euros, salvo indicación en contrario; datos ajustados por días laborables y desestacionalizados)



Fuente: BCE.

#### Banco Central Europeo

Dirección General de Comunicación, División de Relaciones con los Medios de Comunicación Globales  
Sonnenmannstrasse 20, 60314 Frankfurt am Main, Alemania  
Tel.: +49 69 1344 7455, correo electrónico: [media@ecb.europa.eu](mailto:media@ecb.europa.eu), sitio web: [www.ecb.europa.eu](http://www.ecb.europa.eu)

Se permite su reproducción, siempre que se cite la fuente.  
Traducción al español: Banco de España.

La balanza por *cuenta corriente* de la zona del euro arrojó un superávit de 21 mm de euros en febrero de 2022, lo que representa un descenso de 1 mm de euros con respecto al mes anterior (gráfico 1 y cuadro 1). Se registraron superávits en las balanzas de *servicios* (14 mm de euros), de *bienes* (10 mm de euros) y de *renta primaria* (7 mm de euros), que se contrarrestaron, en parte, con el déficit contabilizado en la *renta secundaria* (10 mm de euros).

### Cuadro 1

#### Balanza por cuenta corriente de la zona del euro

(mm de euros, salvo indicación en contrario; transacciones; datos ajustados por días laborables y desestacionalizados)

		Cifras acumuladas de 12 meses						
		Febrero 2021		Febrero 2022		Feb 2021	Ene 2022	Feb 2022
		% del PIB		% del PIB				
<b>Cuenta corriente</b>	Saldo	271	2,4 %	253	2,1 %	34	22	21
	Ingresos	3.901	34,4 %	4.552	37,2 %	352	405	410
	Pagos	3.631	32,0 %	4.298	35,1 %	318	384	390
<b>Bienes</b>	Saldo	358	3,2 %	235	1,9 %	34	12	10
	Ingresos (exportaciones)	2.176	19,2 %	2.560	20,9 %	200	229	234
	Pagos (importaciones)	1.818	16,0 %	2.325	19,0 %	166	218	225
<b>Servicios</b>	Saldo	47	0,4 %	109	0,9 %	8	17	14
	Ingresos (exportaciones)	853	7,5 %	1.041	8,5 %	76	96	98
	Pagos (importaciones)	805	7,1 %	932	7,6 %	69	80	84
<b>Renta primaria</b>	Saldo	32	0,3 %	64	0,5 %	5	6	7
	Ingresos	745	6,6 %	801	6,5 %	64	68	66
	Pagos	713	6,3 %	738	6,0 %	59	62	60
<b>Renta secundaria</b>	Saldo	-166	-1,5 %	-154	-1,3 %	-13	-13	-10
	Ingresos	127	1,1 %	150	1,2 %	12	11	12
	Pagos	294	2,6 %	304	2,5 %	25	24	21

Fuente: BCE.

Nota: Pueden producirse discrepancias entre los totales y sus componentes, debido al redondeo.

#### Datos sobre la balanza por cuenta corriente de la zona del euro

En términos acumulados de doce meses, la balanza por *cuenta corriente* registró un superávit de 253 mm de euros (2,1% del PIB de la zona del euro) en febrero de 2022, frente al superávit de 271 mm de euros (2,4% del PIB de la zona del euro) contabilizado en el mismo mes de 2021. Este descenso se debió a la reducción del superávit de la balanza de *bienes* (de 358 mm de euros a 235 mm de euros). Esta evolución se vio compensada, en parte, por el incremento del superávit de

#### Banco Central Europeo

Dirección General de Comunicación, División de Relaciones con los Medios de Comunicación Globales

Sonnemannstrasse 20, 60314 Frankfurt am Main, Alemania

Tel.: +49 69 1344 7455, correo electrónico: [media@ecb.europa.eu](mailto:media@ecb.europa.eu), sitio web: [www.ecb.europa.eu](http://www.ecb.europa.eu)

Se permite su reproducción, siempre que se cite la fuente.

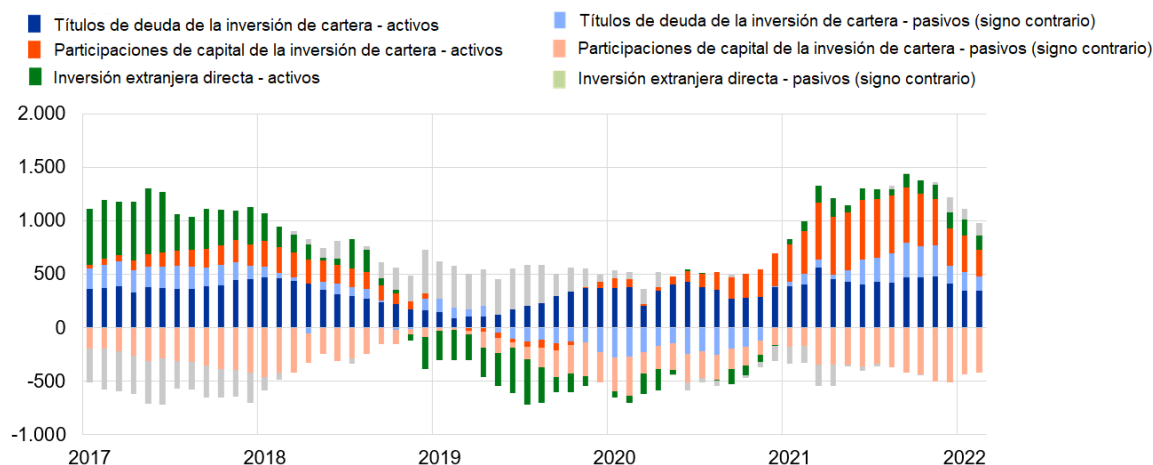
Traducción al español: Banco de España.

los *servicios* (de 47 mm de euros a 109 mm de euros) y de la *renta primaria* (de 32 mm de euros a 64 mm de euros) y, en menor medida, por el descenso del déficit de la *renta secundaria* (de 166 mm de euros a 154 mm de euros).

## Gráfico 2

### Partidas seleccionadas de la cuenta financiera de la zona del euro

(mm de euros; cifras acumuladas de doce meses)



Fuente: BCE.

Notas: Para los activos, una cifra positiva (negativa) indica adquisiciones (ventas) netas de instrumentos de fuera de la zona del euro por parte de inversores de la zona del euro. En los pasivos, una cifra positiva (negativa) indica disminuciones (aumentos) netas de instrumentos de la zona del euro por parte de inversores no residentes en la zona.

En la *inversión directa*, las inversiones netas en activos de fuera de la zona del euro por parte de residentes en la zona ascendieron a 132 mm de euros en febrero de 2022, frente a unas inversiones netas por importe de 84 mm de euros en febrero de 2021, en términos acumulados de doce meses (gráfico 2 y cuadro 2). Al mismo tiempo, las desinversiones netas en activos de la zona del euro realizadas por no residentes se cifraron en 119 mm de euros en febrero de 2022, tras unas adquisiciones netas por importe de 154 mm de euros en el mismo mes de 2021, también en términos acumulados de doce meses.

En cuanto a la *inversión de cartera*, los *títulos de deuda* de fuera de la zona del euro en manos de residentes en la zona experimentaron un aumento neto de 341 mm de euros en febrero de 2022, inferior al de 404 mm de euros de febrero de 2021, en términos acumulados de doce meses. En el mismo período, las *participaciones de capital* de fuera de la zona del euro en poder de residentes en la zona aumentaron, en términos netos, en 247 mm de euros, frente a los 401 mm de euros registrados en el mismo mes del año anterior, de nuevo en términos acumulados de doce meses. En cambio, los *títulos de deuda* de la zona del euro en manos de no residentes siguieron disminuyendo en términos netos —en 139 mm de euros— en febrero de 2022, en comparación con los 101 mm de euros contabilizados en febrero de 2021. Durante el mismo período, las *participaciones de capital* de

#### Banco Central Europeo

Dirección General de Comunicación, División de Relaciones con los Medios de Comunicación Globales  
Sonnenmannstrasse 20, 60314 Frankfurt am Main, Alemania  
Tel.: +49 69 1344 7455, correo electrónico: [media@ecb.europa.eu](mailto:media@ecb.europa.eu), sitio web: [www.ecb.europa.eu](http://www.ecb.europa.eu)

la zona del euro adquiridas por no residentes registraron un aumento neto de 420 mm de euros (desde 176 mm de euros).

## Cuadro 2

### Cuenta financiera de la zona del euro

(mm de euros, salvo indicación en contrario; transacciones; datos sin desestacionalizar ni ajustar por días laborables)

	Cifras acumuladas de 12 meses					
	Febrero 2021			Febrero 2022		
	Saldo	Activos	Pasivos	Saldo	Activos	Pasivos
<b>Cuenta financiera</b>	314	854	541	240	1.219	979
<b>Inversión directa</b>	-71	84	154	250	132	-119
<b>Inversión de cartera</b>	730	805	75	306	588	282
Participaciones de capital	225	401	176	-173	247	420
Títulos de deuda	505	404	-101	480	341	-139
<b>Derivados financieros (neto)</b>	-1	-1		63	63	
<b>Otra inversión</b>	-354	-43	311	-512	304	816
Eurosistema	-119	0	119	-386	11	397
Otras IFM	-221	-64	157	-132	128	260
Administraciones Públicas	-41	-10	31	-55	7	62
Otros sectores residentes	27	31	4	60	158	97
<b>Activos de reserva</b>	10	10		132	132	

Fuente: BCE.

Notas: La disminución de los activos y los pasivos se expresa con signo negativo (-). Los derivados financieros netos se contabilizan en los activos. «IFM» corresponde a instituciones financieras monetarias. Pueden producirse discrepancias entre los totales y sus componentes, debido al redondeo.

### Datos sobre la cuenta financiera de la zona del euro

Por lo que se refiere a la *otra inversión*, en términos acumulados de doce meses, las adquisiciones netas de activos de fuera de la zona del euro por parte de residentes en la zona ascendieron a 304 mm de euros en febrero de 2022 (frente a unas ventas netas por valor de 43 mm de euros en febrero de 2021), mientras que el incremento neto de sus pasivos se cifró en 816 mm de euros (en comparación con los 311 mm de euros contabilizados en febrero de 2021 en los mismos términos).

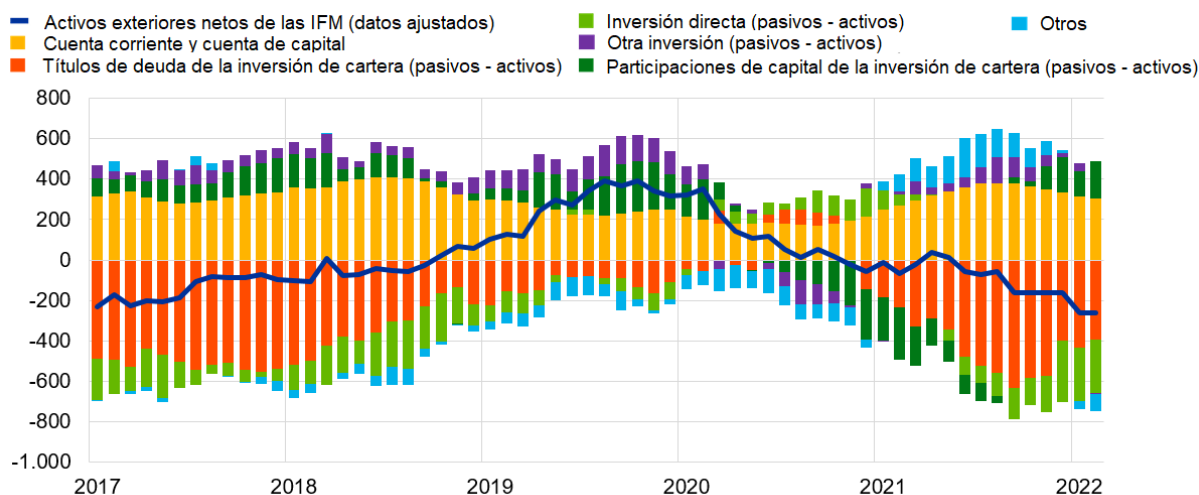
#### Banco Central Europeo

Dirección General de Comunicación, División de Relaciones con los Medios de Comunicación Globales  
Sonnemannstrasse 20, 60314 Frankfurt am Main, Alemania  
Tel.: +49 69 1344 7455, correo electrónico: [media@ecb.europa.eu](mailto:media@ecb.europa.eu), sitio web: [www.ecb.europa.eu](http://www.ecb.europa.eu)

Se permite su reproducción, siempre que se cite la fuente.  
Traducción al español: Banco de España.

**Gráfico 3****Presentación monetaria de la balanza de pagos**

(mm de euros; cifras acumuladas de doce meses)



Fuente: BCE.

Notas: Los «activos exteriores netos de las IFM (datos ajustados)» incorporan, además de la información recogida en las estadísticas relativas a las partidas del balance consolidado de las IFM, información de balanza de pagos sobre los pasivos a largo plazo de las IFM en manos de no residentes. Las transacciones de la balanza de pagos se refieren únicamente a transacciones de residentes en la zona del euro distintos de IFM. Las transacciones financieras se muestran como pasivos menos activos. «Otros» incluye derivados financieros y discrepancias estadísticas.

De acuerdo con la presentación monetaria de la balanza de pagos (gráfico 3), los *activos exteriores netos (datos ajustados)* de las IFM de la zona del euro disminuyeron en 261 mm de euros en febrero de 2022, en términos acumulados de doce meses. Esta reducción se debió a las salidas netas de *títulos de deuda de la inversión de cartera* y de la *inversión directa* de los sectores distintos de IFM de la zona del euro. Esta dinámica se vio contrarrestada, en parte, por el superávit de las *cuentas corriente y de capital*, y por las entradas netas en *participaciones de capital de la inversión de cartera* de los sectores distintos de IFM de la zona del euro.

En febrero de 2022, la posición de los *activos de reserva* del Eurosistema se incrementó hasta situarse en 1.092 mm de euros, desde los 1.056,9 mm de euros registrados el mes anterior (cuadro 3). Este aumento estuvo impulsado por las variaciones de los precios (34,5 mm de euros, de los que 35 mm de euros se debieron a los precios del oro monetario) y, en menor medida, por las adquisiciones netas de activos (1,7 mm de euros), que fueron solo parcialmente compensadas por las variaciones negativas de los tipos de cambio (1 mm de euros).

**Banco Central Europeo**

Dirección General de Comunicación, División de Relaciones con los Medios de Comunicación Globales

Sonnemannstrasse 20, 60314 Frankfurt am Main, Alemania

Tel.: +49 69 1344 7455, correo electrónico: [media@ecb.europa.eu](mailto:media@ecb.europa.eu), sitio web: [www.ecb.europa.eu](http://www.ecb.europa.eu)

Se permite su reproducción, siempre que se cite la fuente.

Traducción al español: Banco de España.

### Cuadro 3

#### Activos de reserva de la zona del euro

(mm de euros, saldos vivos a fin de período; flujos durante el período; datos sin desestacionalizar ni ajustar por días laborables)

	Enero 2022	Febrero 2022			
	Saldos vivos	Transacciones	Variaciones de los tipos de cambio	Variaciones de los precios de los activos	Saldos vivos
<b>Activos de reserva</b>	<b>1.056,9</b>	<b>1,7</b>	<b>-1,0</b>	<b>34,5</b>	<b>1.092,0</b>
Oro monetario	556,0	0,1	-	35,0	591,1
Derechos especiales de giro	182,5	0,1	-0,3	-	182,3
Posición de reserva en el FMI	33,7	0,2	-0,1	-	33,8
Otros activos de reserva	284,8	1,3	-0,7	-0,6	284,8

Fuente: BCE.

Notas: «Otros activos de reserva» incluye efectivo y depósitos, valores, derivados financieros (neto) y otros activos. Pueden producirse discrepancias entre los totales y sus componentes debido al redondeo o a otras variaciones en volumen.

#### [Datos sobre los activos de reserva de la zona del euro](#)

#### Revisiones de los datos

Esta nota de prensa incorpora revisiones de los datos correspondientes a enero de 2022. Estas revisiones no han alterado de forma significativa las cifras publicadas con anterioridad.

#### Próximas notas de prensa:

- Balanza de pagos mensual: 19 de mayo de 2022 (datos de referencia hasta marzo de 2022).
- Balanza de pagos trimestral y posición de inversión internacional: 5 de julio de 2022 (datos de referencia hasta el primer trimestre de 2022).

**Persona de contacto para consultas de los medios de comunicación:** [Philippe Rispal](#),  
tel.: +49 69 1344 5482.

#### Notas

- Los datos relativos a la cuenta corriente siempre están desestacionalizados y ajustados por días laborables, salvo indicación en contrario, mientras que los referidos a las cuentas de capital y financiera son datos sin desestacionalizar ni ajustar por días laborables.
- Los hipervínculos que figuran en esta nota de prensa llevan a datos que pueden cambiar posteriormente debido a las revisiones.

#### Banco Central Europeo

Dirección General de Comunicación, División de Relaciones con los Medios de Comunicación Globales  
Sonnemannstrasse 20, 60314 Frankfurt am Main, Alemania  
Tel.: +49 69 1344 7455, correo electrónico: [media@ecb.europa.eu](mailto:media@ecb.europa.eu), sitio web: [www.ecb.europa.eu](http://www.ecb.europa.eu)

Se permite su reproducción, siempre que se cite la fuente.  
Traducción al español: Banco de España.