



BANCO CENTRAL EUROPEO
EUROSISTEMA

Nota de prensa

18 de junio de 2021

Balanza de pagos de la zona del euro: abril de 2021

- En abril de 2021, la balanza por [cuenta corriente](#) registró un superávit de 23 mm de euros, frente a los 18 mm de euros del mes anterior.
- En términos acumulados de doce meses, el superávit de la balanza por [cuenta corriente](#) fue de 288 mm de euros (2,5% del PIB de la zona del euro) en abril de 2021, lo que representa un aumento frente a los 239 mm de euros (2,0%) contabilizados un año antes.
- En la [cuenta financiera](#), en abril de 2021, los residentes en la zona del euro realizaron adquisiciones netas de valores de inversión de cartera de fuera de la zona por un importe total de 1 billón de euros, y las adquisiciones netas de valores de inversión de cartera de la zona del euro efectuadas por no residentes se cifraron en 159 mm de euros, en términos acumulados de doce meses.

Banco Central Europeo

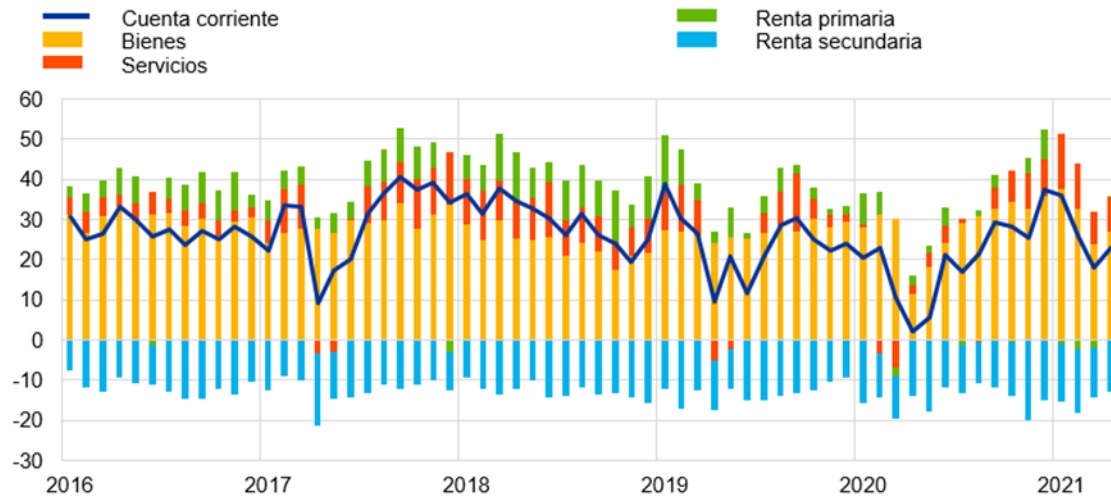
Dirección General de Comunicación, División de Relaciones con los Medios de Comunicación Globales
Sonnemannstrasse 20, 60314 Frankfurt am Main, Alemania
Tel.: +49 69 1344 7455, correo electrónico: media@ecb.europa.eu, sitio web: www.ecb.europa.eu

Se permite su reproducción, siempre que se cite la fuente.
Traducción al español: Banco de España.

Gráfico 1

Balanza por cuenta corriente de la zona del euro

(mm de euros, salvo indicación en contrario; datos ajustados por días laborables y desestacionalizados)



Fuente: BCE.

La balanza por *cuenta corriente* de la zona del euro arrojó un superávit de 23 mm de euros en abril de 2021, lo que representa un incremento de 5 mm de euros con respecto al mes anterior (véanse gráfico 1 y cuadro 1). Se registraron superávits en las balanzas de *bienes* (27 mm de euros), *servicios* (8 mm de euros) y *renta primaria* (1 mm de euros), que se contrarrestaron, en parte, con el déficit contabilizado en la *renta secundaria* (13 mm de euros).

Banco Central Europeo

Dirección General de Comunicación, División de Relaciones con los Medios de Comunicación Globales
Sonnemannstrasse 20, 60314 Frankfurt am Main, Alemania
Tel.: +49 69 1344 7455, correo electrónico: media@ecb.europa.eu, sitio web: www.ecb.europa.eu

Se permite su reproducción, siempre que se cite la fuente.
Traducción al español: Banco de España.

Cuadro 1

Balanza por cuenta corriente de la zona del euro

(mm de euros, salvo indicación en contrario; transacciones; datos ajustados por días laborables y desestacionalizados)

		Cifras acumuladas de 12 meses						
		Abril 2020 % del PIB		Abril 2021 % del PIB		Abr 2020	Mar 2021	Abr 2021
Cuenta corriente	Saldo	239	2,0%	288	2,5%	2	18	23
	Ingresos	4.272	36,2%	3.945	34,8%	276	345	350
	Pagos	4.033	34,2%	3.657	32,3%	274	327	327
Bienes	Saldo	321	2,7%	359	3,2%	12	24	27
	Ingresos (exportaciones)	2.339	19,8%	2.257	19,9%	142	202	207
	Pagos (importaciones)	2.018	17,1%	1.898	16,8%	130	178	180
Servicios	Saldo	27	0,2%	82	0,7%	2	8	8
	Ingresos (exportaciones)	981	8,3%	852	7,5%	62	77	74
	Pagos (importaciones)	954	8,1%	771	6,8%	60	69	66
Renta primaria	Saldo	41	0,4%	16	0,1%	3	-2	1
	Ingresos	836	7,1%	720	6,4%	63	55	59
	Pagos	795	6,7%	704	6,2%	61	57	58
Renta secundaria	Saldo	-151	-1,3%	-168	-1,5%	-14	-12	-13
	Ingresos	116	1,0%	116	1,0%	9	11	10
	Pagos	266	2,3%	284	2,5%	23	23	23

Fuente: BCE.

Nota: Pueden producirse discrepancias entre los totales y sus componentes, debido al redondeo.

Datos sobre la balanza por cuenta corriente de la zona del euro

En términos acumulados de doce meses, la balanza por *cuenta corriente* registró un superávit de 288 mm de euros (2,5% del PIB de la zona del euro) en abril de 2021, frente al superávit de 239 mm de euros (2,0% del PIB de la zona del euro) contabilizado en el mismo mes de 2020. Este incremento estuvo impulsado, principalmente, por el aumento del superávit de la balanza de *servicios* (de 27 mm de euros a 82 mm de euros) y, en menor medida, por el de la balanza de *bienes* (de 321 mm de euros a 359 mm de euros). Esta variación se contrarrestó, en parte, con la reducción del superávit de la *renta primaria* (de 41 mm de euros a 16 mm de euros) y el incremento del déficit de la *renta secundaria* (que pasó de 151 mm de euros a 168 mm de euros).

Banco Central Europeo

Dirección General de Comunicación, División de Relaciones con los Medios de Comunicación Globales

Sonnemannstrasse 20, 60314 Frankfurt am Main, Alemania

Tel.: +49 69 1344 7455, correo electrónico: media@ecb.europa.eu, sitio web: www.ecb.europa.eu

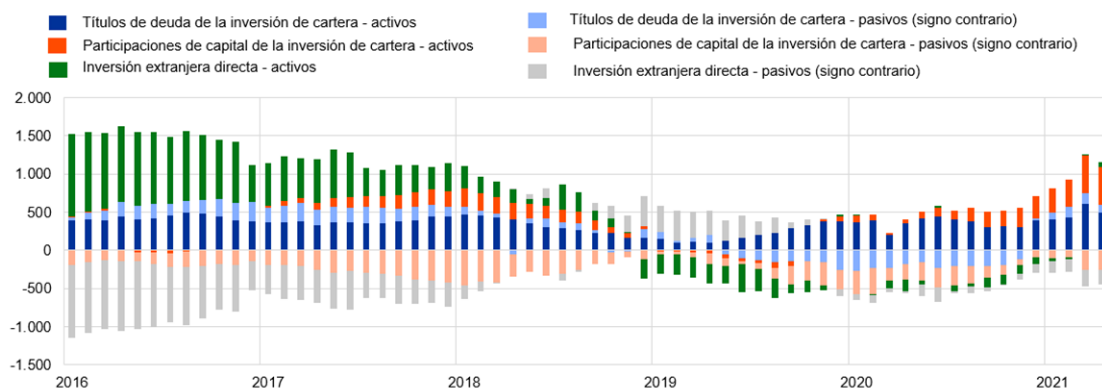
Se permite su reproducción, siempre que se cite la fuente.

Traducción al español: Banco de España.

Gráfico 2

Partidas seleccionadas de la cuenta financiera de la zona del euro

(mm de euros; cifras acumuladas de doce meses)



Fuente: BCE.

Notas: Para los activos, una cifra positiva (negativa) indica adquisiciones (ventas) netas de instrumentos de fuera de la zona del euro por parte de inversores de la zona del euro. En los pasivos, una cifra positiva (negativa) indica disminuciones (aumentos) netas de instrumentos de la zona del euro por parte de inversores no residentes en la zona.

En la *inversión directa*, las inversiones netas en activos de fuera de la zona del euro por parte de residentes en la zona se cifraron en 57 mm de euros en abril de 2021, frente a unas desinversiones netas por importe de 155 mm de euros en abril de 2020, en términos acumulados de doce meses (véanse gráfico 2 y cuadro 2). Las inversiones netas en activos de la zona del euro realizadas por no residentes ascendieron a 187 mm de euros en abril de 2021, lo que representa un aumento con respecto a la cifra de 32 mm de euros registrada en el mismo mes de 2020, también en términos acumulados de doce meses.

En cuanto a la *inversión de cartera*, los *títulos de deuda* de fuera de la zona del euro en manos de residentes en la zona registraron un aumento neto de 499 mm de euros en abril de 2021, frente a los 357 mm de euros de abril de 2020, en términos acumulados de doce meses. En el mismo período, las *participaciones de capital* de fuera de la zona del euro en poder de residentes en la zona se incrementaron, en términos netos, en 501 mm de euros, frente a los 44 mm de euros contabilizados en el mismo mes del año anterior, también en términos acumulados de doce meses. En los mismos términos, los *títulos de deuda* de la zona del euro en manos de no residentes registraron una disminución neta de 97 mm de euros en abril de 2021, frente al aumento neto de 183 mm de euros de abril de 2020. Durante el mismo período y en términos acumulados de doce meses, las *participaciones de capital* de la zona del euro en poder de no residentes aumentaron, en términos netos, en 257 mm de euros, en comparación con los 197 mm de euros de abril de 2020.

Banco Central Europeo

Dirección General de Comunicación, División de Relaciones con los Medios de Comunicación Globales
Sonnemannstrasse 20, 60314 Frankfurt am Main, Alemania
Tel.: +49 69 1344 7455, correo electrónico: media@ecb.europa.eu, sitio web: www.ecb.europa.eu

Cuadro 2

Cuenta financiera de la zona del euro

(mm de euros, salvo indicación en contrario; transacciones; datos sin desestacionalizar ni ajustar por días laborables)

	Cifras acumuladas de 12 meses					
	Abril 2020			Abril 2021		
	Saldo	Activos	Pasivos	Saldo	Activos	Pasivos
Cuenta financiera	133	854	721	371	881	510
Inversión directa	-187	-155	32	-130	57	187
Inversión de cartera	21	401	380	841	1,000	159
Participaciones de capital	-152	44	197	245	501	257
Títulos de deuda	173	357	183	596	499	-97
Derivados financieros (neto)	23	23		-5	-5	
Otra inversión	272	582	309	-340	-176	164
Eurosistema	-127	15	142	81	14	-67
Otras IFM	256	270	13	-351	-109	242
Administraciones Públicas	20	9	-11	-43	-10	33
Otros sectores residentes	123	287	164	-28	-71	-43
Activos de reserva	3	3		5	5	

Fuente: BCE.

Notas: La disminución de los activos y los pasivos se expresa con signo negativo (-). Los derivados financieros netos se contabilizan en los activos. «IFM» corresponde a instituciones financieras monetarias. Pueden producirse discrepancias entre los totales y sus componentes, debido al redondeo.

Datos sobre la cuenta financiera de la zona del euro

Por lo que se refiere a la *otra inversión*, en términos acumulados de doce meses, los residentes en la zona del euro registraron disminuciones netas de activos de fuera de la zona por importe de 176 mm de euros en abril de 2021 (frente a unas adquisiciones netas por valor de 582 mm de euros en abril de 2020), mientras que la variación neta de sus pasivos se cifró en 164 mm de euros (frente a 309 mm de euros).

Banco Central Europeo

Dirección General de Comunicación, División de Relaciones con los Medios de Comunicación Globales

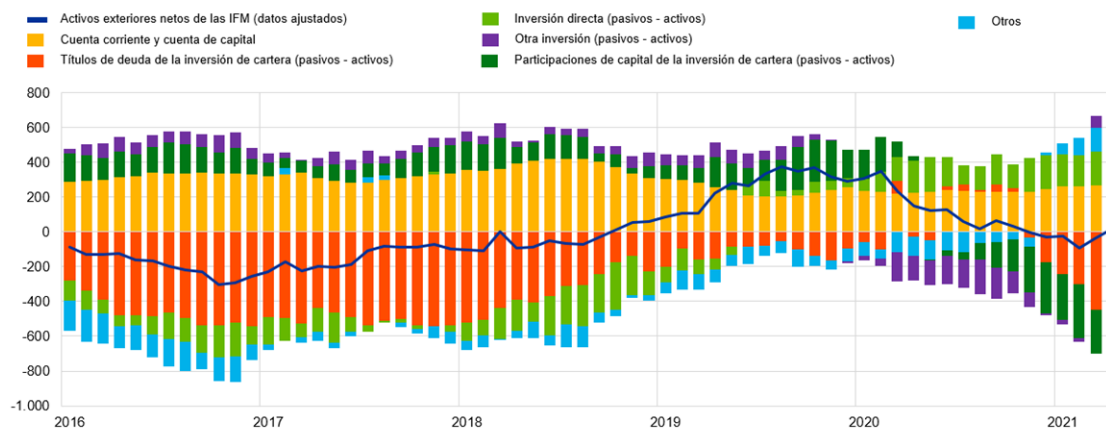
Sonnemannstrasse 20, 60314 Frankfurt am Main, Alemania

Tel.: +49 69 1344 7455, correo electrónico: media@ecb.europa.eu, sitio web: www.ecb.europa.eu

Se permite su reproducción, siempre que se cite la fuente.
Traducción al español: Banco de España.

Gráfico 3 Presentación monetaria de la balanza de pagos

(mm de euros; cifras acumuladas de doce meses)



Fuente: BCE.

Notas: Los activos exteriores netos de las IFM (datos ajustados) incorporan, además de la información recogida en las estadísticas relativas a las partidas del balance consolidado de las IFM, información de balanza de pagos sobre los pasivos a largo plazo de las IFM en manos de no residentes. Las transacciones de la balanza de pagos se refieren únicamente a transacciones de residentes en la zona del euro distintos de IFM. Las transacciones financieras se muestran como pasivos menos activos. «Otros» incluye *derivados financieros* y discrepancias estadísticas.

De acuerdo con la presentación monetaria de la balanza de pagos (véase gráfico 3), los *activos exteriores netos (datos ajustados)* de las IFM de la zona del euro aumentaron en 16 mm de euros en abril de 2021, en términos acumulados de doce meses. Este aumento estuvo impulsado por el superávit de las *cuentas corriente y de capital*, así como por las entradas netas en forma de *inversión directa* y, en menor medida, en forma de *otra inversión* y *otros flujos* de las instituciones distintas de IFM de la zona del euro. Esta dinámica se vio contrarrestada, en parte, por las salidas netas de *títulos de deuda* y de *participaciones de capital* de la inversión de cartera de las instituciones distintas de IFM de la zona del euro.

En abril de 2021, la posición de los *activos de reserva* del Eurosistema se incrementó hasta situarse en 852,1 mm de euros, frente a los 849,5 mm de euros registrados el mes anterior (véase cuadro 3). Este incremento se debió a la variación positiva del precio del oro (9,2 mm de euros), y, en menor medida, a las adquisiciones netas de activos (0,7 mm de euros), que se vieron parcialmente contrarrestadas por las variaciones negativas de los tipos de cambio (7,7 mm de euros).

Banco Central Europeo

Dirección General de Comunicación, División de Relaciones con los Medios de Comunicación Globales
Sonnemannstrasse 20, 60314 Frankfurt am Main, Alemania
Tel.: +49 69 1344 7455, correo electrónico: media@ecb.europa.eu, sitio web: www.ecb.europa.eu

Cuadro 3

Activos de reserva de la zona del euro

(mm de euros, saldos vivos a fin de período; flujos durante el período; datos sin desestacionalizar ni ajustar por días laborables)

	Marzo 2021	Abril 2021			
	Saldos vivos	Transacciones	Variaciones de los tipos de cambio	Variaciones de los precios de los activos	Saldos vivos
Activos de reserva	849,5	0,7	-7,7	9,6	852,1
Oro monetario	497,6	0,0	-	9,2	506,8
Derechos especiales de giro	51,7	0,0	-0,8	-	50,9
Posición de reserva en el FMI	30,9	0,0	-0,5	-	30,4
Otros activos de reserva	269,3	0,7	-6,3	0,4	264,1

Fuente: BCE.

Nota: «Otros activos de reserva» incluye efectivo y depósitos, valores, derivados financieros (neto) y otros activos. Pueden producirse discrepancias entre los totales y sus componentes, debido al redondeo.

[Datos sobre los activos de reserva de la zona del euro](#)

Revisiones de los datos

Esta nota de prensa no incorpora revisiones de los datos correspondientes a períodos anteriores.

Próximas notas de prensa:

- Balanza de pagos trimestral y posición de inversión internacional: 5 de julio de 2021 (datos de referencia hasta el primer trimestre de 2021).
- Balanza de pagos mensual: 20 de julio de 2021 (datos de referencia hasta mayo de 2021).

Persona de contacto para consultas de los medios de comunicación: [Philippe Rispal](#),

tel.: +49 69 1344 5482.

Notas

- Los datos relativos a la cuenta corriente están desestacionalizados y ajustados por días laborables, salvo indicación en contrario, mientras que los referidos a las cuentas de capital y financiera son datos sin desestacionalizar ni ajustar por días laborables.
- Los hipervínculos que figuran en esta nota de prensa llevan a datos que pueden cambiar posteriormente debido a las revisiones.

Banco Central Europeo

Dirección General de Comunicación, División de Relaciones con los Medios de Comunicación Globales

Sonnemannstrasse 20, 60314 Frankfurt am Main, Alemania

Tel.: +49 69 1344 7455, correo electrónico: media@ecb.europa.eu, sitio web: www.ecb.europa.eu

Se permite su reproducción, siempre que se cite la fuente.

Traducción al español: Banco de España.