

NOTA DE PRENSA

28 de mayo de 2019

Evolución monetaria de la zona del euro: abril de 2019

- La tasa de crecimiento interanual del [agregado monetario amplio M3](#) se situó en el 4,7% en abril de 2019, frente al 4,6% registrado en marzo (cifra revisada desde el 4,5%).
- La tasa de crecimiento interanual del [agregado monetario estrecho M1](#), que incluye el efectivo en circulación y los depósitos a la vista, fue del 7,4% en abril, en comparación con el 7,5% observado en marzo.
- La tasa de crecimiento interanual de los [préstamos ajustados otorgados a los hogares](#) se situó en el 3,4% en abril, frente al 3,3% registrado en marzo.
- La tasa de crecimiento interanual de los [préstamos ajustados otorgados a las sociedades no financieras](#) aumentó hasta situarse en el 3,9% en abril, desde el 3,6% de marzo.

Componentes del agregado monetario amplio M3

La tasa de crecimiento interanual del agregado monetario amplio M3 fue del 4,7% en abril de 2019, frente al 4,6% registrado en marzo, situándose, en promedio, en el 4,5% en el período de tres meses transcurrido hasta abril. A continuación se presenta la evolución de los [componentes de M3](#). La tasa de crecimiento interanual del agregado monetario estrecho M1, que incluye el efectivo en circulación y los depósitos a la vista, fue del 7,4% en abril, frente al 7,5% de marzo. La tasa de crecimiento interanual de los depósitos a corto plazo distintos de los depósitos a la vista (M2-M1) se incrementó hasta situarse en el 0,5% en abril, desde el -0,2% de marzo. La tasa de crecimiento interanual de los instrumentos negociables (M3-M2) se situó en el -5,9% en abril, frente al -5,7% observado en marzo.

Banco Central Europeo

Dirección General de Comunicación, División de Relaciones con los Medios de Comunicación Globales,
Sonnemannstrasse 20, 60314 Frankfurt am Main, Alemania
Tel.: +49 69 1344 7455, correo electrónico: media@ecb.europa.eu, sitio web: www.ecb.europa.eu

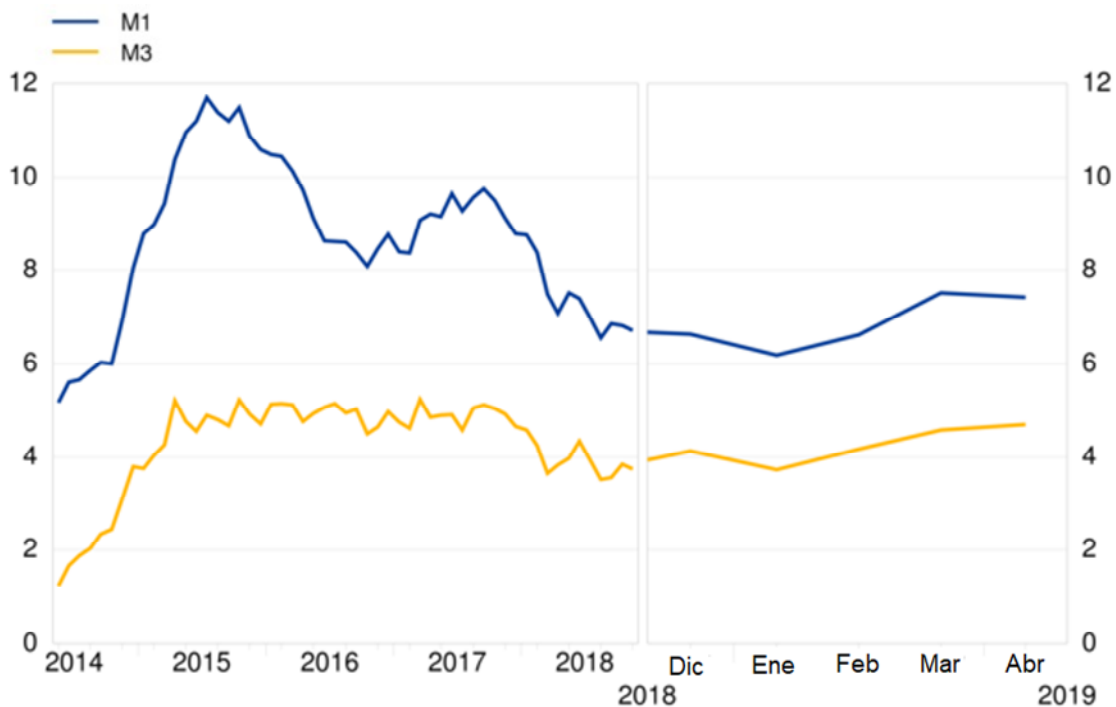
Se permite su reproducción, siempre que se cite la fuente.

Traducción al español: Banco de España.

Gráfico 1

Agregados monetarios

(tasas de crecimiento interanual)



Datos correspondientes a los agregados monetarios

Si se consideran las [contribuciones de los componentes de M3 a la tasa de crecimiento interanual de este agregado monetario](#), la aportación del agregado monetario estrecho M1 fue de 4,9 puntos porcentuales (sin variación con respecto al mes precedente), la de los depósitos a corto plazo distintos de los depósitos a la vista (M2-M1) fue de 0,1 puntos porcentuales (-0,1 puntos porcentuales en marzo) y la de los instrumentos negociables (M3-M2) fue de -0,3 puntos porcentuales (igual que en el mes anterior).

En cuanto a los sectores tenedores de [depósitos incluidos en M3](#), la tasa de crecimiento interanual de los depósitos de los hogares se situó en el 5,8% en abril, frente al 5,7% registrado en marzo, mientras que la de los depósitos de las sociedades no financieras aumentó hasta alcanzar el 5,8% en abril, desde el 5,9% observado en marzo. Por último, la tasa de crecimiento interanual de los depósitos de los intermediarios financieros no monetarios (excluidos las empresas de seguros y los fondos de pensiones) se incrementó hasta el 0,0% en abril, desde el -2,4% de marzo.

Banco Central Europeo

Dirección General de Comunicación, División de Relaciones con los Medios de Comunicación Globales,
Sonnenmannstrasse 20, 60314 Frankfurt am Main, Alemania
Tel.: +49 69 1344 7455, correo electrónico: media@ecb.europa.eu, sitio web: www.ecb.europa.eu

Se permite su reproducción, siempre que se cite la fuente.

Traducción al español: Banco de España.

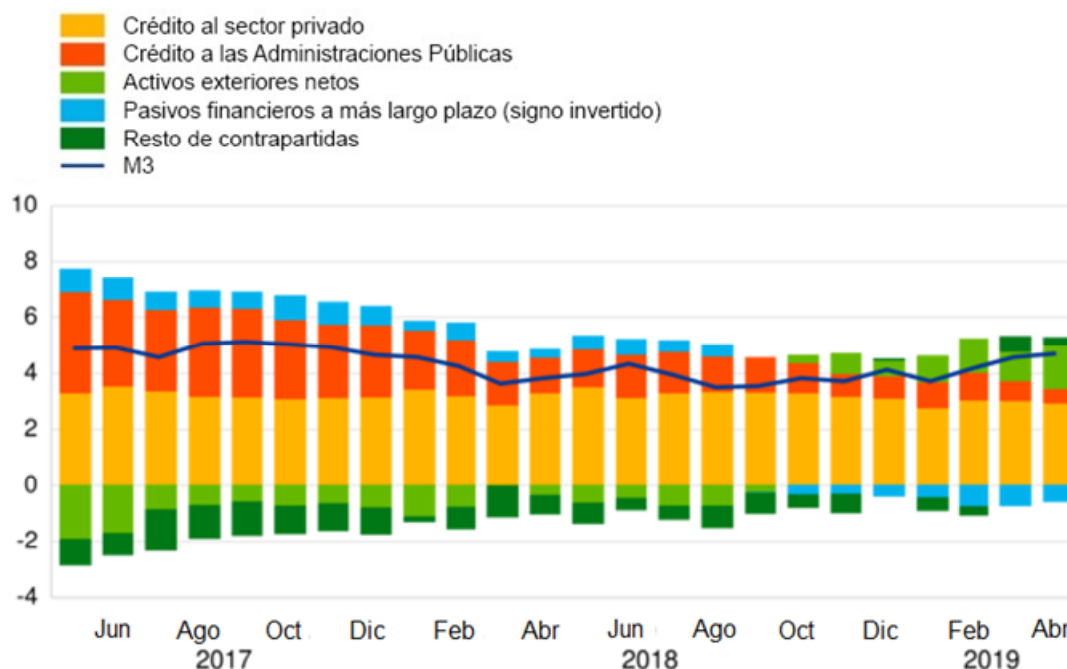
Contrapartidas del agregado monetario amplio M3

Como reflejo de las variaciones registradas en las partidas del balance consolidado de las instituciones financieras monetarias (IFM) distintas de M3 ([contrapartidas de M3](#)), la tasa de crecimiento interanual de este agregado monetario en abril de 2019 puede descomponerse como sigue: la aportación del crédito al sector privado fue de 3 puntos porcentuales (sin variación con respecto al mes anterior), la de los activos exteriores netos fue de 1,5 puntos porcentuales (1 punto porcentual en marzo), la del crédito a las Administraciones Públicas fue de 0,5 puntos porcentuales (0,7 puntos porcentuales en marzo), la de los pasivos financieros a más largo plazo fue de -0,6 puntos porcentuales (-0,7 puntos porcentuales en marzo) y la del resto de contrapartidas de M3 fue de 0,3 puntos porcentuales (0,5 puntos porcentuales en marzo).

Gráfico 2

Contribución de las contrapartidas de M3 a la tasa de crecimiento interanual de M3

(puntos porcentuales)



[Datos correspondientes a la contribución de las contrapartidas de M3 a la tasa de crecimiento interanual de M3](#)

Banco Central Europeo

Dirección General de Comunicación, División de Relaciones con los Medios de Comunicación Globales,
Sonnemannstrasse 20, 60314 Frankfurt am Main, Alemania
Tel.: +49 69 1344 7455, correo electrónico: media@ecb.europa.eu, sitio web: www.ecb.europa.eu

Se permite su reproducción, siempre que se cite la fuente.

Traducción al español: Banco de España.

Crédito a residentes en la zona del euro

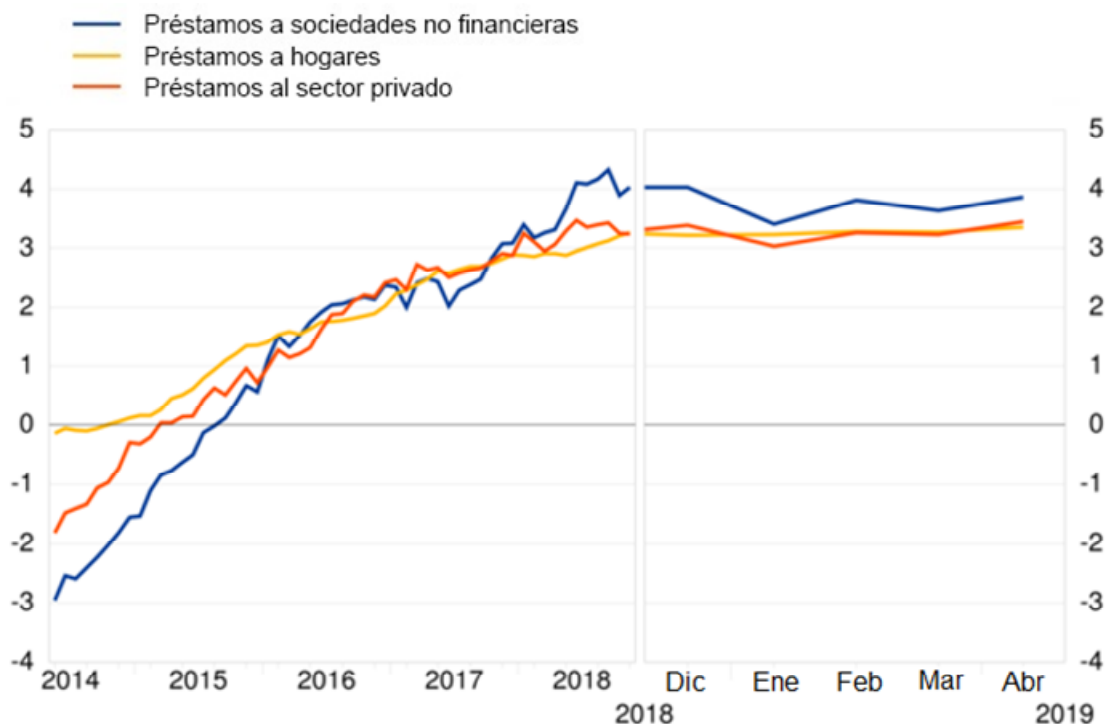
En cuanto a la dinámica del crédito, la tasa de crecimiento interanual del [crédito total concedido a los residentes en la zona del euro](#) se situó en el 2,4% en abril de 2019, en comparación con el 2,5% observado el mes anterior. La tasa de crecimiento interanual del [crédito otorgado a las Administraciones Públicas](#) se redujo hasta el 1,3% en abril, desde el 1,8% registrado en marzo, mientras que la del [crédito concedido al sector privado](#) fue del 2,7% en abril, frente al 2,8% observado en marzo.

La tasa de crecimiento interanual de los [préstamos al sector privado](#) (ajustados de titulizaciones, de otras transferencias y de centralización nocial de tesorería [*notional cash pooling*]) experimentó un incremento y se situó en el 3,4% en abril, desde el 3,2% de marzo. Entre los sectores prestatarios, la tasa de crecimiento interanual de los [préstamos ajustados otorgados a los hogares](#) fue del 3,4% en abril, en comparación con el 3,3% observado en marzo, mientras que la de los [préstamos ajustados concedidos a las sociedades no financieras](#) aumentó hasta el 3,9% en abril, desde el 3,6% registrado en marzo.

Gráfico 3

Préstamos ajustados otorgados al sector privado

(tasa de crecimiento interanual)



Banco Central Europeo

Dirección General de Comunicación, División de Relaciones con los Medios de Comunicación Globales,
Sonnemannstrasse 20, 60314 Frankfurt am Main, Alemania
Tel.: +49 69 1344 7455, correo electrónico: media@ecb.europa.eu, sitio web: www.ecb.europa.eu

Se permite su reproducción, siempre que se cite la fuente.

Traducción al español: Banco de España.

[Datos correspondientes a los préstamos ajustados otorgados al sector privado](#)

Anexo (disponible solo en inglés)

[Cuadro: Anexo a la nota de prensa sobre la evolución monetaria de la zona del euro](#)

Notas:

- Los datos que figuran en esta nota de prensa están desestacionalizados y ajustados de efectos calendario de fin de mes, salvo indicación en contrario.
- «Sector privado» se refiere a los sectores institucionales distintos de las IFM de la zona del euro, excluidas las Administraciones Públicas.
- Los hipervínculos que figuran en el texto principal de la nota y en los cuadros del anexo enlazan con datos que posteriormente pueden cambiar como resultado de su revisión. Las cifras que aparecen en los cuadros del anexo muestran los datos en el momento de publicación de esta nota.

Banco Central Europeo

Dirección General de Comunicación, División de Relaciones con los Medios de Comunicación Globales,
Sonnemannstrasse 20, 60314 Frankfurt am Main, Alemania
Tel.: +49 69 1344 7455, correo electrónico: media@ecb.europa.eu, sitio web: www.ecb.europa.eu

Se permite su reproducción, siempre que se cite la fuente.

Traducción al español: Banco de España.