



BANCO CENTRAL EUROPEO

EUROSISTEMA

Nota de prensa

22 de mayo de 2019

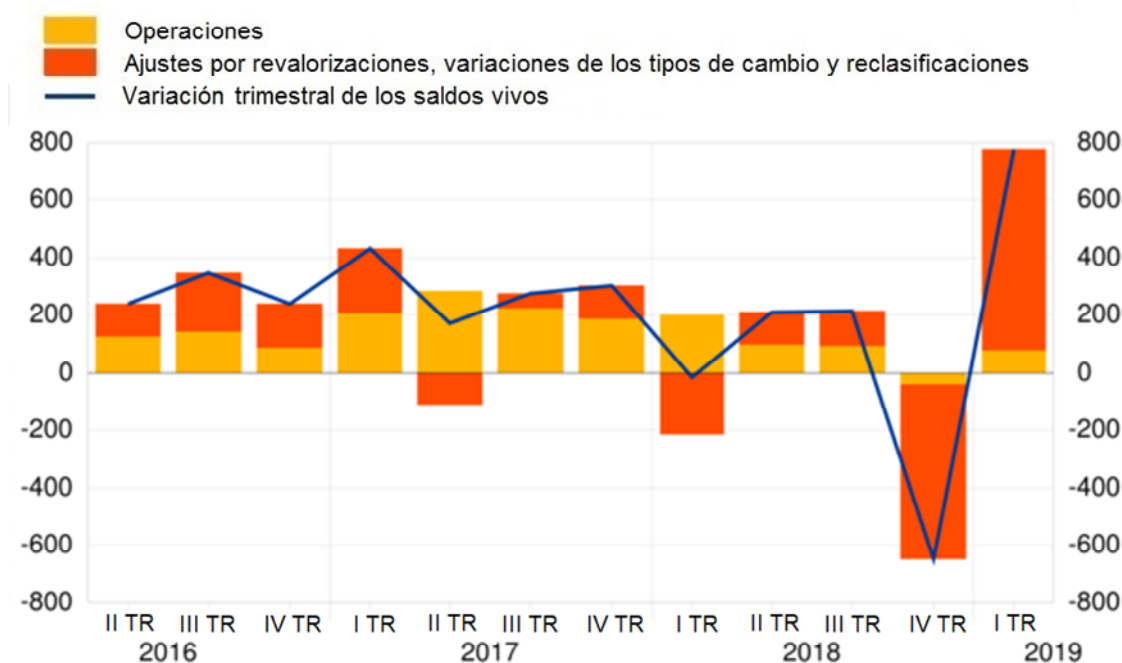
Estadísticas de fondos de inversión de la zona del euro: primer trimestre de 2019

- En el primer trimestre de 2019, el saldo vivo de las [participaciones emitidas por los fondos de inversión](#) distintos de los fondos del mercado monetario se situó en 11.790 mm de euros, es decir, 776 mm de euros por encima del nivel registrado en el cuarto trimestre de 2018.
- Los [fondos de inversión cotizados](#) (ETF, por sus siglas en inglés) se presentan de forma separada por primera vez en esta nota de prensa.
- El saldo vivo de las participaciones emitidas por los ETF fue de 712 mm de euros, lo que representa un incremento de 91 mm de euros con respecto al nivel alcanzado en el cuarto trimestre de 2018.
- El saldo vivo de las [participaciones emitidas por los fondos del mercado monetario](#) se situó en 1.169 mm de euros, 18 mm de euros por encima del nivel registrado en el cuarto trimestre de 2018.

Gráfico 1

Participaciones emitidas por los fondos de inversión

(mm de euros; sin desestacionalizar)



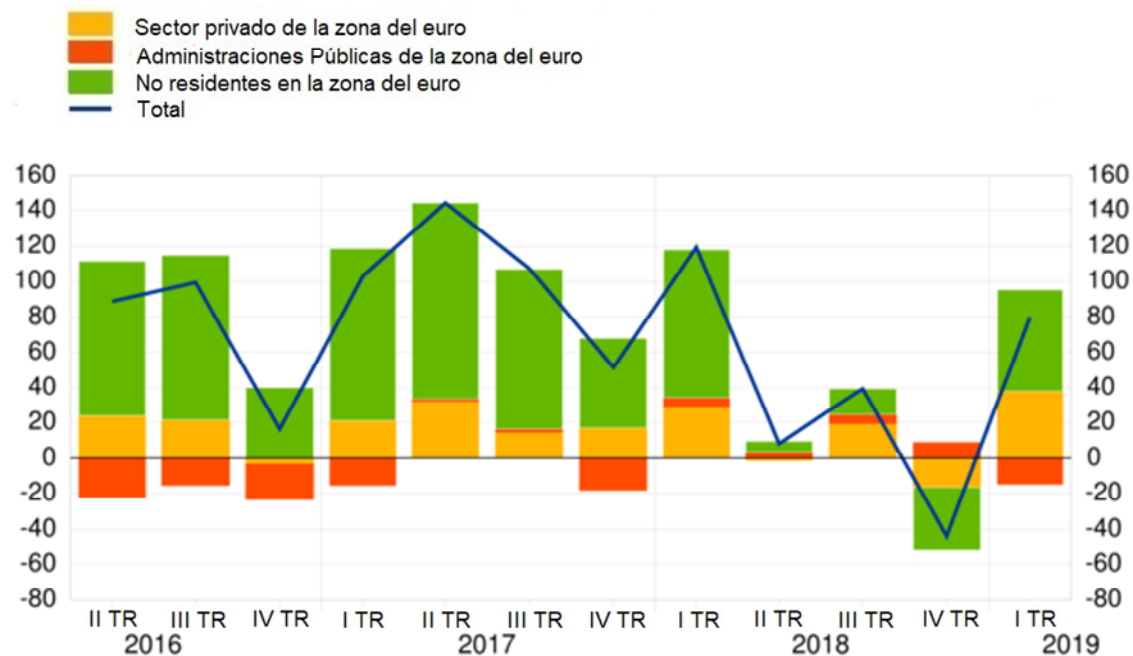
[Datos sobre las participaciones emitidas por los fondos de inversión](#)

En el primer trimestre de 2019, el saldo vivo de las [participaciones emitidas por los fondos de inversión](#) distintos de los fondos del mercado monetario se situó 776 mm de euros por encima del nivel registrado en el cuarto trimestre de 2018. Esta evolución se debió a los 697 mm de euros de otras variaciones (incluidas variaciones de los precios) y a los 79 mm de euros de emisiones netas de participaciones. La tasa de crecimiento interanual de las participaciones emitidas por los fondos de inversión distintos de los fondos del mercado monetario, calculada sobre la base de las operaciones financieras, fue del 2,1% en el primer trimestre de 2019.

Gráfico 2

Tenencias de valores representativos de deuda por los fondos de inversión

(operaciones financieras trimestrales en mm de euros; sin desestacionalizar)



[Datos sobre las tenencias de valores representativos de deuda por los fondos de inversión](#)

Banco Central Europeo Dirección General de Comunicación
División de Relaciones con los Medios de Comunicación Globales,
Sonnemannstrasse 20, 60314 Frankfurt am Main, Alemania
Tel.: +49 69 1344 7455, correo electrónico: media@ecb.europa.eu, sitio web: www.ecb.europa.eu

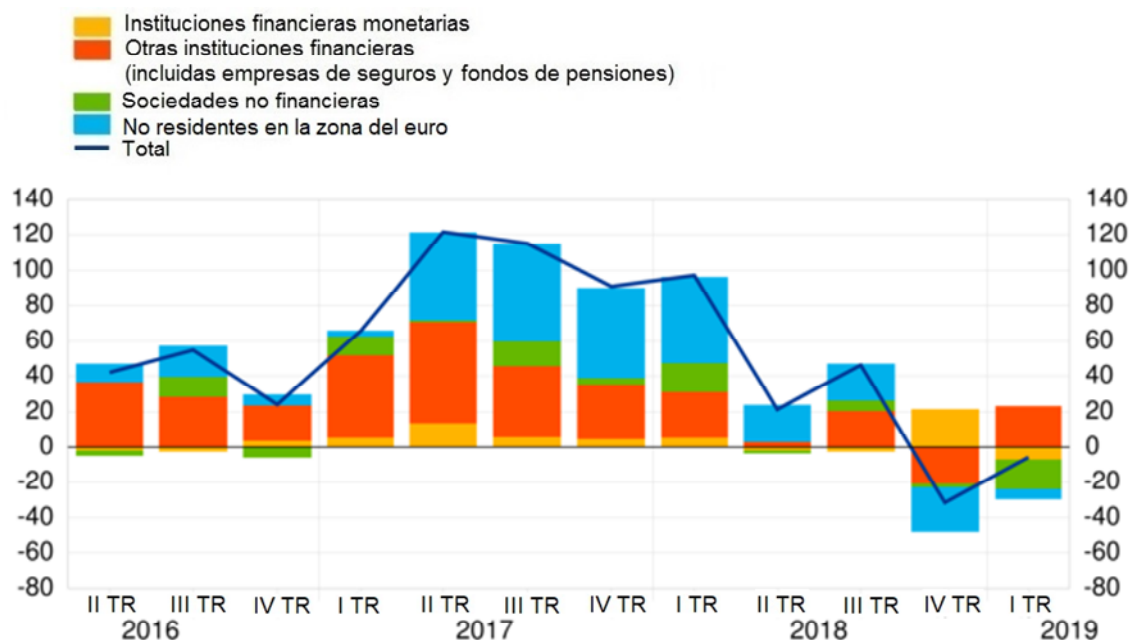
Se permite su reproducción, siempre que se cite la fuente.

Traducción al español: Banco de España.

Gráfico 3

Tenencias de participaciones en el capital y en fondos de inversión por los fondos de inversión

(operaciones financieras trimestrales en mm de euros; sin desestacionalizar)



[Datos sobre las tenencias de participaciones en el capital y en fondos de inversión por los fondos de inversión](#)

Por lo que respecta a los **activos de los fondos de inversión distintos de los fondos del mercado monetario**, la tasa de crecimiento interanual de los [valores representativos de deuda](#) se situó en el 1,8% en el primer trimestre de 2019, y el importe de las operaciones financieras realizadas durante este período se cifró en 80 mm de euros. En el caso de las [participaciones en el capital](#), la tasa de crecimiento interanual correspondiente fue del 0,3%, y las operaciones financieras efectuadas se cifraron en -14 mm de euros. En cuanto a las [tenencias de participaciones en fondos de inversión](#), la tasa de crecimiento interanual se situó en el 0,8% y se registraron operaciones financieras por valor de 8 mm de euros.

En cuanto al detalle de las [tenencias por sector emisor](#), la tasa de crecimiento interanual de los valores representativos de deuda emitidos por las Administraciones Públicas de la zona del euro se situó en el 0,3% en el primer trimestre 2019. En el mismo período, las ventas netas de este tipo de valores ascendieron a 15 mm de euros. En el caso de los valores representativos de deuda emitidos por el sector privado, la tasa de crecimiento interanual fue del 3,3%, con compras netas de 38 mm de euros. Por lo que respecta a los valores representativos de deuda emitidos por no residentes en la zona del euro, las cifras correspondientes fueron el 1,7% (tasa de crecimiento interanual) y 57 mm de euros (compras netas).

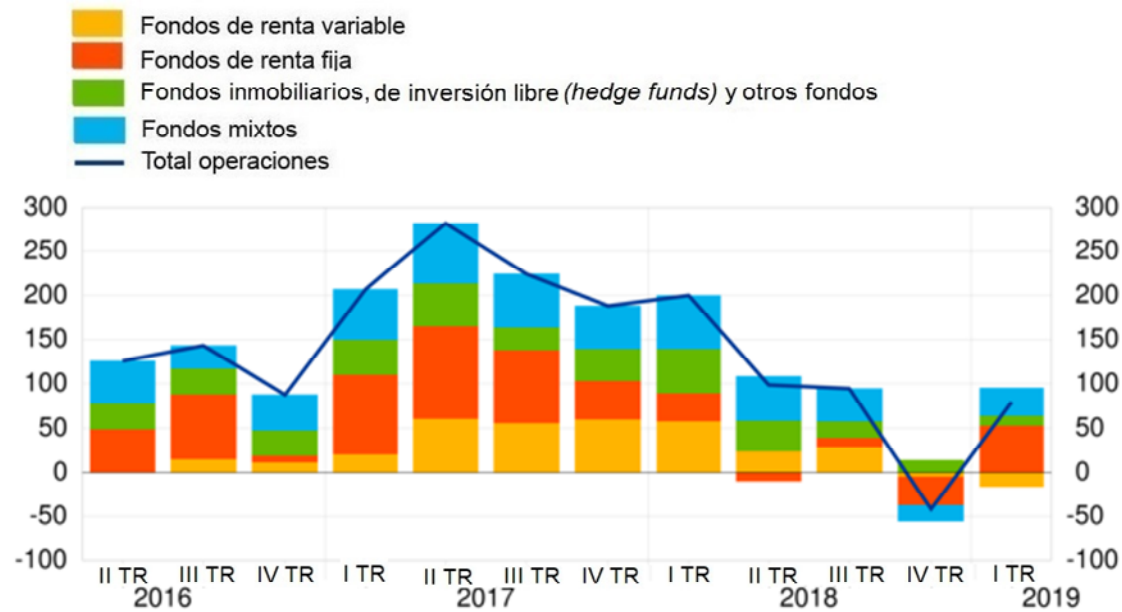
Banco Central Europeo Dirección General de Comunicación
División de Relaciones con los Medios de Comunicación Globales,
Sonnemannstrasse 20, 60314 Frankfurt am Main, Alemania
Tel.: +49 69 1344 7455, correo electrónico: media@ecb.europa.eu, sitio web: www.ecb.europa.eu

Se permite su reproducción, siempre que se cite la fuente.

Traducción al español: Banco de España.

Gráfico 4

Participaciones emitidas por los fondos de inversión, por tipo de fondo



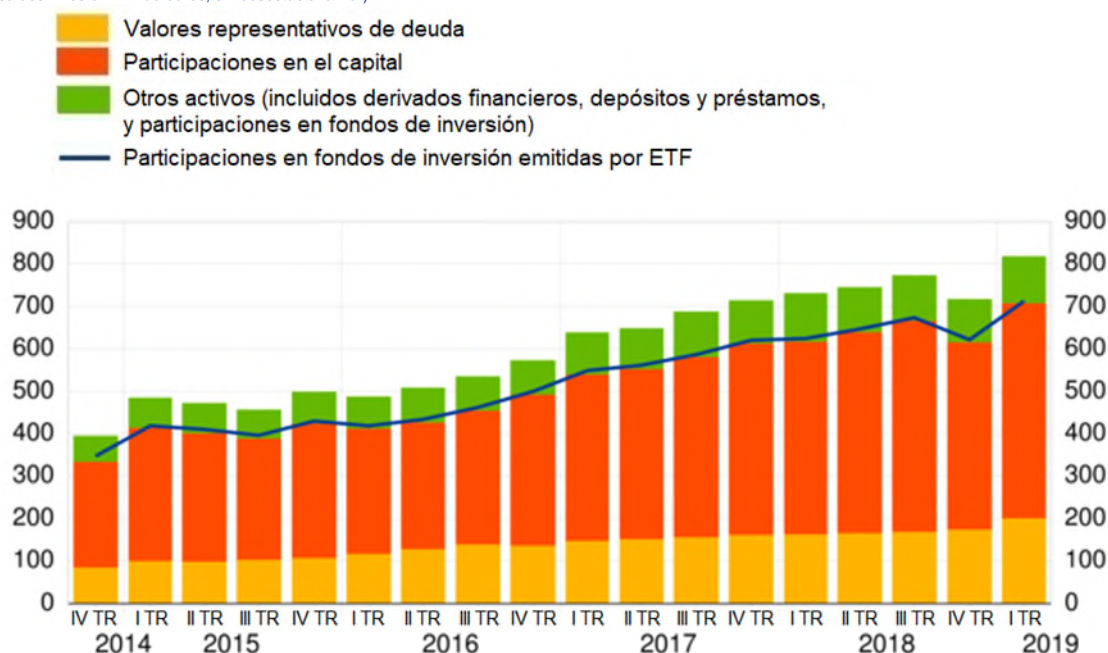
[Datos sobre las participaciones emitidas por los fondos de inversión, por tipo de fondo](#)

En lo que se refiere al [tipo de fondo de inversión](#), la tasa de crecimiento interanual de las participaciones emitidas por fondos de renta fija fue del 0,7% en el primer trimestre de 2019. En ese mismo período, las operaciones financieras realizadas con participaciones emitidas por estos fondos se cifraron en 53 mm de euros. En el caso de los fondos de renta variable, la tasa de crecimiento interanual correspondiente se situó en el 0,9%, y las operaciones financieras efectuadas se cifraron en -16 mm de euros. Por lo que respecta a los fondos mixtos, las cifras correspondientes fueron el 3,4% y 31 mm de euros.

Gráfico 5

Participaciones en fondos de inversión emitidas por ETF y activos subyacentes

(saldos vivos en mm de euros; sin desestacionalizar)



[Datos sobre las participaciones en fondos de inversión emitidas por ETF y activos subyacentes](#)

Los [fondos de inversión cotizados](#) (ETF), que se presentan como una categoría separada en el total de fondos de inversión por primera vez en esta nota de prensa, han experimentado un crecimiento significativo en los últimos años. El saldo vivo de las participaciones emitidas por los ETF se situó en 712 mm de euros en el primer trimestre de 2019, frente a los 347 mm de euros registrados en el cuarto trimestre de 2014 (el primer período para el que se dispone de datos). En cuanto a los activos mantenidos por estos fondos, en el primer trimestre de 2019, el 62% correspondió a participaciones en el capital, el 25% fueron valores representativos de deuda y el 13%, otros activos (incluidos derivados financieros, depósitos y préstamos, y participaciones en fondos de inversión).

El saldo vivo de las [participaciones emitidas por fondos del mercado monetario](#) fue 18 mm de euros superior al registrado en el cuarto trimestre de 2018. Esta evolución se debió a los 26 mm de euros de otras variaciones (incluidas variaciones de los precios) y a los -8 mm de euros de emisiones netas de participaciones. La tasa de crecimiento interanual de las participaciones emitidas por los fondos del mercado monetario, calculada sobre la base de las operaciones financieras, fue del -0,9% en el primer trimestre de 2019.

Por lo que respecta a los **activos de los fondos del mercado monetario**, la tasa de crecimiento interanual de las tenencias de [valores representativos de deuda](#) fue del -3% en el primer trimestre de 2019, y las operaciones financieras ascendieron a 29 mm de euros, como consecuencia de compras netas por valor de 43 mm de euros de valores de este tipo emitidos por residentes en la zona del euro y ventas netas de

Banco Central Europeo Dirección General de Comunicación
División de Relaciones con los Medios de Comunicación Globales,
Sonnemannstrasse 20, 60314 Frankfurt am Main, Alemania
Tel.: +49 69 1344 7455, correo electrónico: media@ecb.europa.eu, sitio web: www.ecb.europa.eu

Se permite su reproducción, siempre que se cite la fuente.

Traducción al español: Banco de España.

estos valores emitidos por no residentes en la zona por importe de 14 mm de euros. En el caso de los [depósitos y préstamos](#), la tasa de crecimiento interanual se situó en el 14,6% y las operaciones financieras durante el primer trimestre de 2019 se cifraron en -33 mm de euros.

Anexo (disponible solo en inglés)

[Cuadro: Anexo a la nota de prensa sobre fondos de inversión de la zona del euro](#)

Statistical Data Warehouse:

[Todas las series históricas de los fondos del mercado monetario](#)

[Todas las series históricas de los fondos de inversión distintos de los fondos del mercado monetario](#)

Persona de contacto para consultas de los medios de comunicación: [Stefan Ruhkamp](#),

tel.: +49 69 1344 8034.

Notes:

- Los fondos del mercado monetario se presentan por separado en esta nota de prensa, dado que en el marco estadístico europeo se clasifican en el sector de instituciones financieras monetarias.
- Los fondos de inversión cotizados (ETF) son fondos cuyas participaciones se negocian en un mercado organizado. Generalmente, estos fondos replican un índice subyacente y conllevan gastos de gestión relativamente bajos.
- «Sector privado de la zona del euro» se refiere al total de la zona del euro, excluidas Administraciones Públicas.
- Los hipervínculos que figuran en el texto principal de la nota y en el anexo —que enlazan con el Statistical Data Warehouse del BCE, en inglés— llevan a datos que pueden cambiar posteriormente debido a las revisiones. Las cifras que aparecen en el cuadro del anexo muestran los datos en el momento de publicación de esta nota.

Banco Central Europeo Dirección General de Comunicación
División de Relaciones con los Medios de Comunicación Globales,
Sonnemannstrasse 20, 60314 Frankfurt am Main, Alemania
Tel.: +49 69 1344 7455, correo electrónico: media@ecb.europa.eu, sitio web: www.ecb.europa.eu

Se permite su reproducción, siempre que se cite la fuente.

Traducción al español: Banco de España.