



NOTA DE PRENSA

20 de mayo de 2019

Balanza de pagos mensual de la zona del euro: marzo de 2019

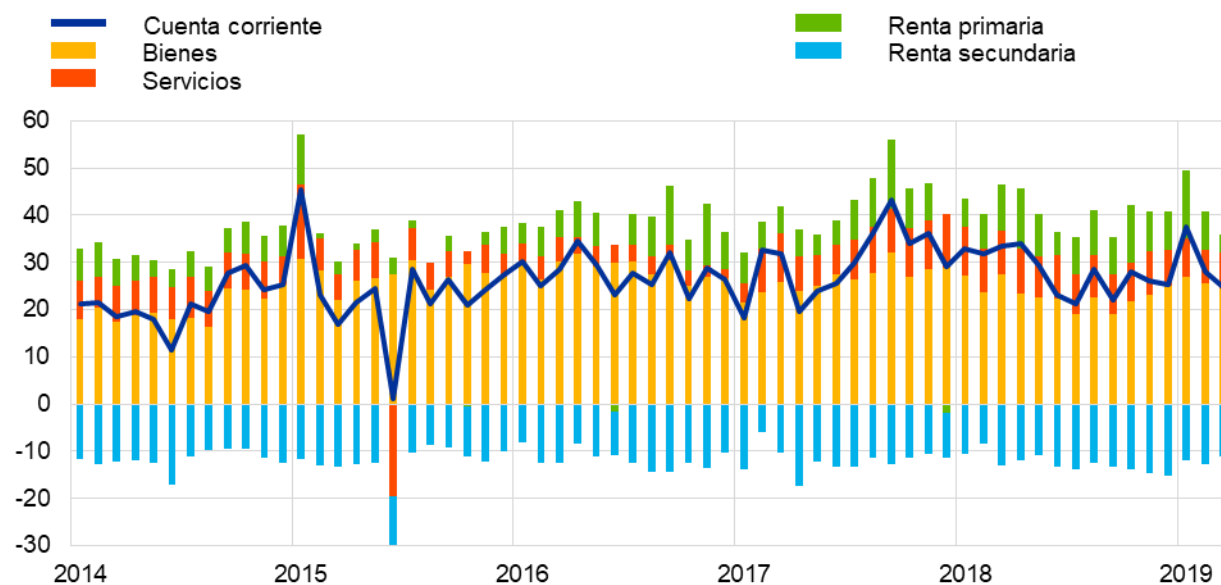
- En marzo de 2019, la [balanza por cuenta corriente](#) de la zona del euro registró un superávit de 25 mm de euros, frente a un superávit de 28 mm de euros en febrero de 2019¹.
- En términos acumulados de doce meses, la balanza por cuenta corriente registró un superávit de 328 mm de euros (2,8% del PIB de la zona del euro) en marzo de 2019, frente a los 376 mm de euros (3,3% del PIB de la zona del euro) contabilizados en el mismo mes de 2018.
- En la [cuenta financiera](#), los residentes en la zona del euro realizaron adquisiciones netas de valores extranjeros de inversión de cartera por un total de 45 mm de euros en marzo de 2019, en términos acumulados de doce meses, lo que representa un descenso frente a los 671 mm de euros registrados en marzo de 2018. Las disminuciones netas de valores de la zona del euro de inversión de cartera por parte de no residentes se cifraron en 101 mm de euros (frente a unas adquisiciones netas por valor de 408 mm de euros).

¹ Los datos relativos a la cuenta corriente están desestacionalizados y ajustados por días laborables, salvo indicación en contrario, mientras que los referidos a las cuentas de capital y financiera son datos sin desestacionalizar ni ajustar por días laborables.

Gráfico 1

Balanza por cuenta corriente de la zona del euro

(mm de euros, salvo indicación en contrario; datos ajustados por días laborables y desestacionalizados)



Fuente: BCE.

La balanza por *cuenta corriente* de la zona del euro arrojó un superávit de 25 mm de euros en marzo de 2019, lo que representa un descenso de 3 mm de euros con respecto al mes anterior (véanse gráfico 1 y cuadro 1). Se registraron superávits en las balanzas de *bienes* (24 mm de euros), *servicios* (8 mm de euros) y *renta primaria* (4 mm de euros), que se contrarrestaron, en parte, con el déficit contabilizado en la *renta secundaria* (11 mm de euros).

Cuadro 1

Cuenta corriente de la zona del euro

(mm de euros, salvo indicación en contrario; transacciones; datos ajustados por días laborables y desestacionalizados)

		Cifras acumuladas de 12 meses				Mar 2018	Feb 2019	Mar 2019
		Marzo 2018		Marzo 2019				
		% del PIB		% del PIB				
Cuenta corriente	Saldo	376	3,3%	328	2,8%	33	28	25
	Ingresos	3.971	35,1%	4.148	35,8%	335	340	348
	Pagos	3.595	31,8%	3.820	33,0%	301	312	323
Bienes	Saldo	325	2,9%	276	2,4%	27	26	24
	Ingresos (exportaciones)	2.275	20,1%	2.363	20,4%	190	199	203
	Pagos (importaciones)	1.950	17,2%	2.088	18,0%	163	174	178
Servicios	Saldo	109	1,0%	101	0,9%	9	7	8
	Ingresos (exportaciones)	881	7,8%	912	7,9%	74	75	76
	Pagos (importaciones)	772	6,8%	811	7,0%	65	68	69
Renta primaria	Saldo	85	0,8%	107	0,9%	10	8	4
	Ingresos	704	6,2%	759	6,6%	61	57	59
	Pagos	619	5,5%	652	5,6%	51	49	56
Renta secundaria	Saldo	-143	-1,3%	-156	-1,3%	-13	-13	-11
	Ingresos	110	1,0%	114	1,0%	10	9	10
	Pagos	253	2,2%	270	2,3%	23	21	21

Fuente: BCE.

Nota: Pueden producirse discrepancias entre los totales y sus componentes debido al redondeo.

Datos sobre la balanza por cuenta corriente de la zona del euro

En términos acumulados de doce meses, la balanza por *cuenta corriente* registró un superávit de 328 mm de euros (2,8% del PIB de la zona del euro) en marzo de 2019, frente al de 376 mm de euros (3,3% del PIB de la zona del euro) contabilizado en el mismo mes de 2018. Este descenso se debió principalmente a una disminución del superávit de la balanza de *bienes* (de 325 mm de euros a 276 mm de euros) y de *servicios* (de 109 mm de euros a 101 mm de euros), así como a un aumento del déficit de la *renta secundaria* (de 143 mm de euros a 156 mm de euros), que se compensaron, en parte, con el incremento del superávit de la *renta primaria* (de 85 mm de euros a 107 mm de euros).

Banco Central Europeo Dirección General de Comunicación
División de Relaciones con los Medios de Comunicación Globales,
Sonnemannstrasse 20, 60314 Frankfurt am Main, Alemania
Tel.: +49 69 1344 7455, correo electrónico: media@ecb.europa.eu, sitio web: www.ecb.europa.eu

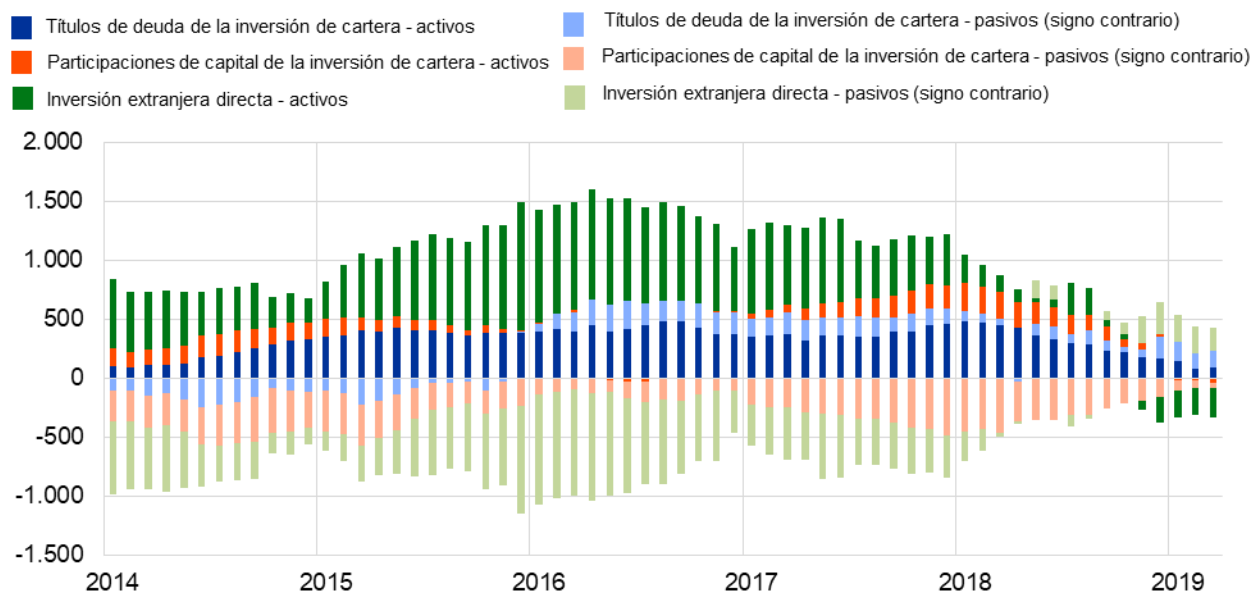
Se permite su reproducción, siempre que se cite la fuente.

Traducción al español: Banco de España.

Gráfico 2

Partidas seleccionadas de la cuenta financiera de la zona del euro

(mm de euros; cifras acumuladas de doce meses)



Fuente: BCE.

Notas: En los activos, una cifra positiva (negativa) indica adquisiciones (ventas) netas de instrumentos de fuera de la zona del euro por parte de inversores de la zona. En los pasivos, una cifra positiva (negativa) indica ventas (adquisiciones) netas de instrumentos de la zona del euro por parte de inversores no residentes en la zona.

En la *inversión directa*, las desinversiones netas en activos de fuera de la zona del euro por parte de residentes en la zona se cifraron en 248 mm de euros en marzo de 2019, frente a unas inversiones netas por valor de 145 mm de euros en marzo de 2018 (véanse gráfico 2 y cuadro 2), en términos acumulados de doce meses. Los no residentes también efectuaron desinversiones netas en la zona del euro por importe de 195 mm de euros, tras haber registrado inversiones netas de 34 mm de euros.

En cuanto a la *inversión de cartera*, las adquisiciones netas de *títulos de deuda* extranjeros realizadas por residentes en la zona del euro disminuyeron hasta la cifra de 89 mm de euros en marzo de 2019, en términos acumulados de doce meses, frente a los 446 mm de euros contabilizados en marzo de 2018. En el mismo período, se observó un cambio en la actividad inversora de los residentes en la zona del euro por lo que respecta a las *participaciones de capital* en el exterior, que pasaron de registrar adquisiciones netas por importe de 224 mm de euros en marzo de 2018 a disminuciones netas por valor de 44 mm de euros en marzo de 2019, de nuevo en términos acumulados de doce meses. En los mismos términos, los no residentes redujeron sus adquisiciones netas de *participaciones de capital* en la zona del euro hasta los 41 mm de euros en marzo de 2019, desde 466 mm de euros en el mismo mes del año anterior. Al mismo tiempo, las ventas netas de sus títulos de deuda de la zona del euro

Banco Central Europeo Dirección General de Comunicación
División de Relaciones con los Medios de Comunicación Globales,
Sonnemannstrasse 20, 60314 Frankfurt am Main, Alemania
Tel.: +49 69 1344 7455, correo electrónico: media@ecb.europa.eu, sitio web: www.ecb.europa.eu

Se permite su reproducción, siempre que se cite la fuente.

Traducción al español: Banco de España.

aumentaron hasta situarse en 142 mm de euros en marzo de 2019, en términos acumulados de doce meses, desde los 58 mm de euros registrados en marzo de 2018.

Cuadro 2

Cuenta financiera de la zona del euro

(mm de euros, salvo indicación en contrario; transacciones; datos sin desestacionalizar ni ajustar por días laborables)

	Cifras acumuladas de 12 meses					
	Marzo 2018			Marzo 2019		
	Saldo	Activos	Pasivos	Saldo	Activos	Pasivos
Cuenta financiera	383	962	579	269	151	-118
Inversión directa	110	145	34	-53	-248	-195
Inversión de cartera	262	671	408	146	45	-101
Participaciones de capital	-242	224	466	-85	-44	41
Títulos de deuda	504	446	-58	231	89	-142
Derivados financieros (neto)	-8	-8		119	119	
Otra inversión	6	142	136	40	218	178
Eurosistema	-142	-3	139	7	3	-4
Otras IFM	136	96	-39	83	180	98
Administraciones Públicas	15	-7	-22	-2	12	14
Otros sectores residentes	-3	55	58	-47	23	70
Activos de reserva	12	12		17	17	

Fuente: BCE.

Notas: La disminución de los activos y los pasivos se expresa con signo negativo (-). Los derivados financieros netos se contabilizan en los activos. «IFM» corresponde a instituciones financieras monetarias. Pueden producirse discrepancias entre los totales y sus componentes debido al redondeo.

Datos sobre la cuenta financiera de la zona del euro

Por lo que se refiere a la *otra inversión*, las adquisiciones netas de activos exteriores por parte de residentes en la zona del euro, en términos acumulados de doce meses, aumentaron hasta alcanzar los 218 mm de euros en marzo de 2019 (frente a un importe de 142 mm de euros en marzo de 2018). Asimismo, el incremento neto de sus pasivos se cifró en 178 mm de euros (frente a 136 mm de euros).

Banco Central Europeo Dirección General de Comunicación
División de Relaciones con los Medios de Comunicación Globales,
Sonnemannstrasse 20, 60314 Frankfurt am Main, Alemania
Tel.: +49 69 1344 7455, correo electrónico: media@ecb.europa.eu, sitio web: www.ecb.europa.eu

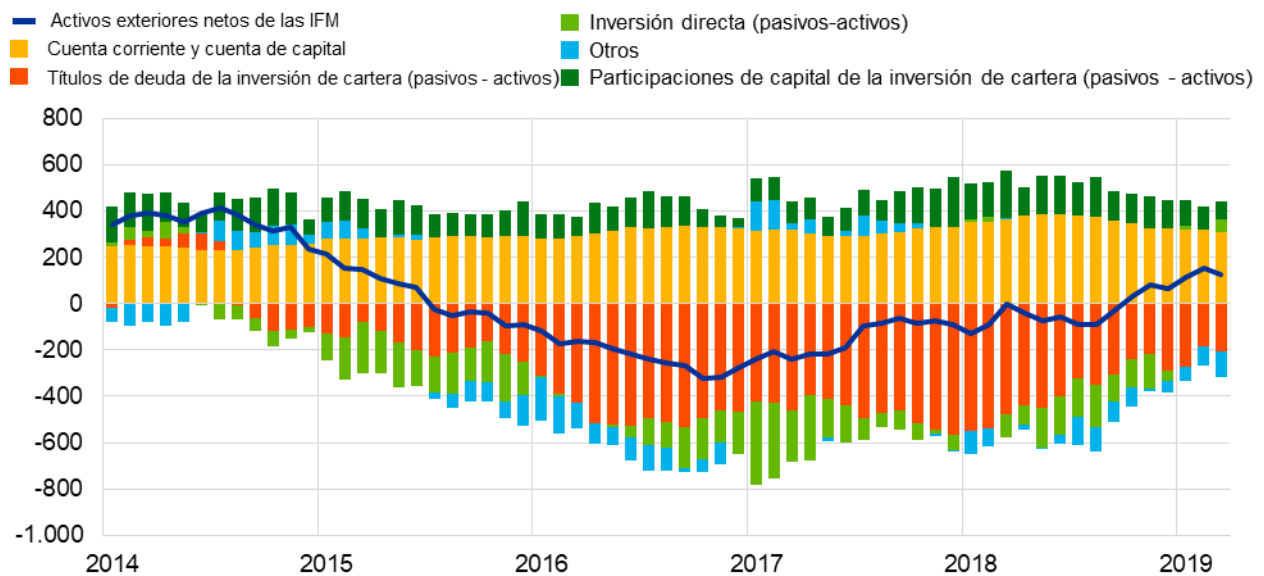
Se permite su reproducción, siempre que se cite la fuente.

Traducción al español: Banco de España.

Gráfico 3

Presentación monetaria de la balanza de pagos

(mm de euros; cifras acumuladas de doce meses)



Fuente: BCE.

Notas: Activos exteriores netos de las IFM según figuran en las estadísticas relativas a las partidas del balance consolidado de las IFM. Las transacciones de la balanza de pagos se refieren únicamente a transacciones de residentes en la zona del euro distintos de IFM. Las transacciones financieras se muestran como pasivos menos activos. «Otros» incluye derivados financieros, otra inversión y discrepancias estadísticas.

De acuerdo con la presentación monetaria de la balanza de pagos (véase gráfico 3), los activos exteriores netos de las instituciones financieras monetarias (IFM) de la zona del euro aumentaron en 126 mm de euros en marzo de 2019, en términos acumulados de doce meses. Este aumento estuvo impulsado principalmente por el superávit por *cuenta corriente y de capital* de la zona del euro y, en menor medida, por las entradas netas en forma de *participaciones de capital de la inversión de cartera* y de *inversión directa* de las instituciones distintas de IFM, que se contrarrestaron parcialmente con las salidas netas de *títulos de deuda de la inversión de cartera* de las instituciones distintas de IFM de la zona del euro.

En marzo de 2019, la posición de los *activos de reserva del Eurosistema* aumentó hasta situarse en 741,1 mm de euros, frente a los 732,9 mm de euros registrados el mes anterior (véase cuadro 3). Este incremento (8,2 mm de euros) se produjo principalmente por las adquisiciones netas de activos (5,2 mm de euros) y por el impacto positivo de las variaciones de los tipos de cambio (4,1 mm de euros), que se contrarrestaron, en parte, con el impacto negativo de las variaciones de los precios (0,8 mm de euros).

Banco Central Europeo Dirección General de Comunicación
División de Relaciones con los Medios de Comunicación Globales,
Sonnemannstrasse 20, 60314 Frankfurt am Main, Alemania
Tel.: +49 69 1344 7455, correo electrónico: media@ecb.europa.eu, sitio web: www.ecb.europa.eu

Se permite su reproducción, siempre que se cite la fuente.

Traducción al español: Banco de España.

Cuadro 3

Activos de reserva de la zona del euro

(mm de euros, saldos vivos a fin de período; flujos durante el período; datos sin desestacionalizar ni ajustar por días laborables)

	Febrero 2019	Marzo 2019			Saldos vivos
	Saldos vivos	Transacciones	Variaciones de los tipos de cambio	Variaciones de los precios de los activos	
Activos de reserva	732,9	5,2	4,1	-0,8	741,1
Oro monetario	402,4	0,0	-	-1,6	400,8
Derechos especiales de giro	52,3	0,0	0,5	-	52,8
Posición de reserva en el FMI	22,2	-0,1	0,2	-	22,3
Otros activos de reserva	256,1	5,3	3,5	0,8	265,3

Fuente: BCE.

Nota: «Otros activos de reserva» incluye efectivo y depósitos, valores, derivados financieros (neto) y otros activos.

[Datos sobre los activos de reserva de la zona del euro](#)**Revisiones de los datos**

Esta nota de prensa incorpora revisiones de los datos correspondientes a enero y febrero de 2019, que no han alterado de forma significativa las cifras publicadas con anterioridad.

Próximas notas de prensa:

- Balanza de pagos mensual: 19 de junio de 2019 (datos de referencia hasta abril de 2019)
- Balanza de pagos trimestral y posición de inversión internacional: 3 de julio de 2019 (datos de referencia hasta el primer trimestre de 2019)

Persona de contacto para consultas de los medios de comunicación: [Philippe Rispal](#),

tel.: +49 69 1344 5482.

Notas

Los hipervínculos que figuran en el texto principal de la nota —que enlazan con el Statistical Data Warehouse del BCE, en inglés— llevan a datos que pueden cambiar posteriormente debido a las revisiones.

Banco Central Europeo Dirección General de Comunicación
División de Relaciones con los Medios de Comunicación Globales,
Sonnemannstrasse 20, 60314 Frankfurt am Main, Alemania

Tel.: +49 69 1344 7455, correo electrónico: media@ecb.europa.eu, sitio web: www.ecb.europa.eu

Se permite su reproducción, siempre que se cite la fuente.

Traducción al español: Banco de España.