

# NOTA DE PRENSA

19 de agosto de 2019

## Balanza de pagos mensual de la zona del euro: junio de 2019

- En junio de 2019, la [balanza por cuenta corriente](#) de la zona del euro registró un superávit de 18 mm de euros, frente a un superávit de 30 mm de euros en mayo de 2019<sup>1</sup>.
- En términos acumulados de doce meses, la balanza por cuenta corriente registró un superávit de 318 mm de euros (2,7% del PIB de la zona del euro) en junio de 2019, frente a los 391 mm de euros (3,4% del PIB de la zona del euro) contabilizados en el mismo mes de 2018.
- En la [cuenta financiera](#), los residentes en la zona del euro realizaron adquisiciones netas de valores extranjeros de inversión de cartera por un total de 58 mm de euros en junio de 2019, en términos acumulados de doce meses, lo que representa un descenso frente a los 484 mm de euros registrados en junio de 2018. Las adquisiciones netas de valores de la zona del euro de inversión de cartera efectuadas por no residentes se cifraron en 42 mm de euros (frente a 249 mm de euros).

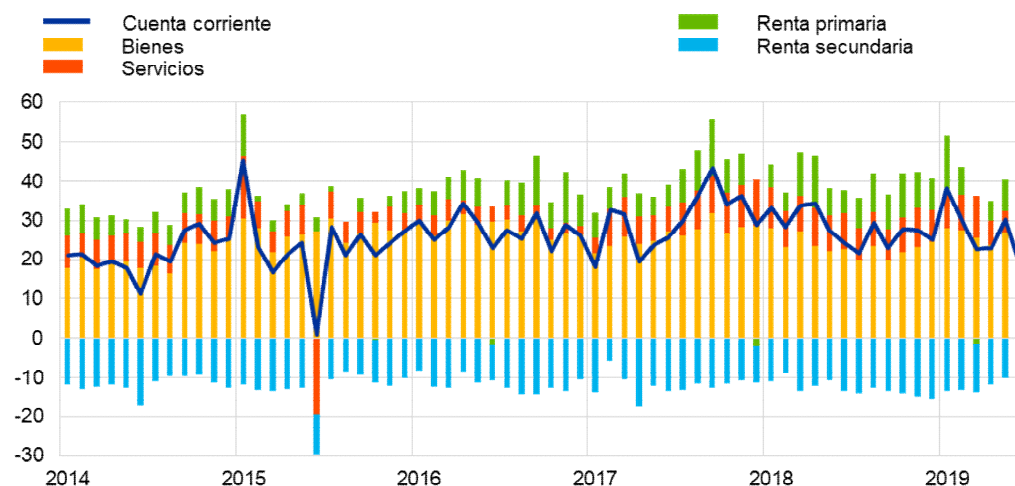
---

<sup>1</sup> Los datos relativos a la cuenta corriente están desestacionalizados y ajustados por días laborables, salvo indicación en contrario, mientras que los referidos a las cuentas de capital y financiera son datos sin desestacionalizar ni ajustar por días laborables.

## Gráfico 1

### Balanza por cuenta corriente de la zona del euro

(mm de euros, salvo indicación en contrario; datos ajustados por días laborables y desestacionalizados)



Fuente: BCE.

La balanza por *cuenta corriente* de la zona del euro arrojó un superávit de 18 mm de euros en junio de 2019, lo que supone un descenso de 12 mm de euros con respecto al mes anterior (véanse gráfico 1 y cuadro 1). Se contabilizaron superávits en las balanzas de *bienes* (25 mm de euros), *renta primaria* (4 mm de euros) y *servicios* (3 mm de euros), que se contrarrestaron, en parte, con el déficit contabilizado en la *renta secundaria* (14 mm de euros).

**Cuadro 1**

## Cuenta corriente de la zona del euro

(mm de euros, salvo indicación en contrario; transacciones; datos ajustados por días laborables y desestacionalizados)

		Cifras acumuladas de 12 meses						
		Junio 2018 % del PIB		Junio 2019 % del PIB		Jun 2018	May 2019	Jun 2019
<b>Cuenta corriente</b>	Saldo	391	3,4%	318	2,7%	24	30	18
	Ingresos	4.040	35,4%	4.202	36,0%	349	351	346
	Pagos	3.649	31,9%	3.884	33,3%	324	321	328
<b>Bienes</b>	Saldo	318	2,8%	290	2,5%	23	27	25
	Ingresos (exportaciones)	2.300	20,1%	2.392	20,5%	195	200	199
	Pagos (importaciones)	1.982	17,3%	2.102	18,0%	172	173	174
<b>Servicios</b>	Saldo	117	1,0%	96	0,8%	9	6	3
	Ingresos (exportaciones)	894	7,8%	929	8,0%	76	77	78
	Pagos (importaciones)	777	6,8%	833	7,1%	67	71	75
<b>Renta primaria</b>	Saldo	94	0,8%	91	0,8%	6	8	4
	Ingresos	735	6,4%	766	6,6%	69	65	60
	Pagos	640	5,6%	675	5,8%	63	57	56
<b>Renta secundaria</b>	Saldo	-138	-1,2%	-159	-1,4%	-14	-10	-14
	Ingresos	112	1,0%	115	1,0%	9	9	9
	Pagos	250	2,2%	273	2,3%	23	19	23

Fuente: BCE.

Nota: Pueden producirse discrepancias entre los totales y sus componentes debido al redondeo.

Datos sobre la balanza por cuenta corriente de la zona del euro

En términos acumulados de doce meses, la balanza por *cuenta corriente* registró un superávit de 318 mm de euros (2,7% del PIB de la zona del euro) en junio de 2019, frente al superávit de 391 mm de euros (3,4% del PIB de la zona del euro) contabilizado en el mismo mes de 2018. Este descenso se debió principalmente a la disminución de los superávits de la balanza de *bienes* (de 318 mm de euros a 290 mm de euros), de *servicios* (de 117 mm de euros a 96 mm de euros) y del correspondiente a la *renta primaria* (de 94 mm de euros a 91 mm de euros), así como a un aumento del déficit de la *renta secundaria* (de 138 mm de euros a 159 mm de euros).

**Banco Central Europeo** Dirección General de Comunicación  
División de Relaciones con los Medios de Comunicación Globales,  
Sonnemannstrasse 20, 60314 Frankfurt am Main, Alemania  
Tel.: +49 69 1344 7455, correo electrónico: [media@ecb.europa.eu](mailto:media@ecb.europa.eu), sitio web: [www.ecb.europa.eu](http://www.ecb.europa.eu)

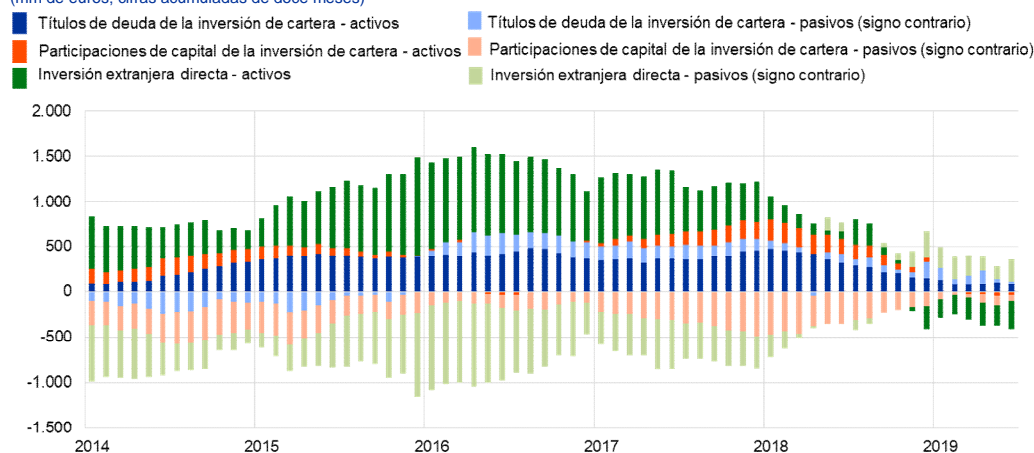
**Se permite su reproducción, siempre que se cite la fuente.**

Traducción al español: Banco de España.

## Gráfico 2

### Partidas seleccionadas de la cuenta financiera de la zona del euro

(mm de euros; cifras acumuladas de doce meses)



Fuente: BCE.

Notas: En los activos, una cifra positiva (negativa) indica adquisiciones (ventas) netas de instrumentos de fuera de la zona del euro por parte de inversores de la zona. En los pasivos, una cifra positiva (negativa) indica ventas (adquisiciones) netas de instrumentos de la zona del euro por parte de inversores no residentes en la zona.

En la *inversión directa*, las desinversiones netas en activos de fuera de la zona del euro por parte de residentes en la zona se cifraron en 316 mm de euros en junio de 2019, frente a unas inversiones netas por valor de 85 mm de euros en junio de 2018, en términos acumulados de doce meses (véanse gráfico 2 y cuadro 2). Los no residentes también efectuaron desinversiones en la zona del euro (246 mm de euros), frente a las desinversiones netas por importe de 98 mm de euros registradas en el mismo mes del año anterior, en términos acumulados de 12 meses.

En la *inversión de cartera*, las adquisiciones netas de *títulos de deuda* extranjeros realizadas por residentes en la zona del euro disminuyeron hasta la cifra de 91 mm de euros en junio de 2019, en términos acumulados de doce meses, frente a los 319 mm de euros contabilizados en junio de 2018. En el mismo período, los residentes en la zona del euro pasaron a registrar disminuciones netas de *participaciones de capital* en el exterior por importe de 33 mm de euros, tras haber registrado adquisiciones netas por valor de 166 mm de euros. Los no residentes redujeron sus adquisiciones netas de *participaciones de capital* de la zona del euro hasta los 62 mm de euros en junio de 2019, desde 354 mm de euros en el mismo mes del año anterior, de nuevo en términos acumulados de doce meses. Al mismo tiempo, las disminuciones netas de sus *títulos de deuda* de la zona del euro descendieron hasta situarse en 19 mm de euros (desde la cifra de 105 mm de euros).

**Banco Central Europeo** Dirección General de Comunicación  
División de Relaciones con los Medios de Comunicación Globales,  
Sonnemannstrasse 20, 60314 Frankfurt am Main, Alemania  
Tel.: +49 69 1344 7455, correo electrónico: [media@ecb.europa.eu](mailto:media@ecb.europa.eu), sitio web: [www.ecb.europa.eu](http://www.ecb.europa.eu)

**Se permite su reproducción, siempre que se cite la fuente.**  
Traducción al español: Banco de España.

**Cuadro 2**

## Cuenta financiera de la zona del euro

(mm de euros, salvo indicación en contrario; transacciones; datos sin desestacionalizar ni ajustar por días laborables)

	Cifras acumuladas de 12 meses					
	Junio 2018			Junio 2019		
	Saldo	Activos	Pasivos	Saldo	Activos	Pasivos
<b>Cuenta financiera</b>	363	849	486	280	157	-123
<b>Inversión directa</b>	183	85	-98	-70	-316	-246
<b>Inversión de cartera</b>	235	484	249	16	58	42
Participaciones de capital	-188	166	354	-95	-33	62
Títulos de deuda	424	319	-105	111	91	-19
<b>Derivados financieros (neto)</b>	30	30		84	84	
<b>Otra inversión</b>	-106	229	335	237	318	81
Eurosistema	-160	2	162	38	6	-32
Otras IFM	72	200	128	253	272	18
Administraciones Públicas	16	-1	-17	3	7	5
Otros sectores residentes	-33	28	61	-57	33	90
<b>Activos de reserva</b>	20	20		13	13	

Fuente: BCE.

Notas: La disminución de los activos y los pasivos se expresa con signo negativo (-). Los derivados financieros netos se contabilizan en los activos. «IFM» corresponde a instituciones financieras monetarias. Pueden producirse discrepancias entre los totales y sus componentes debido al redondeo.

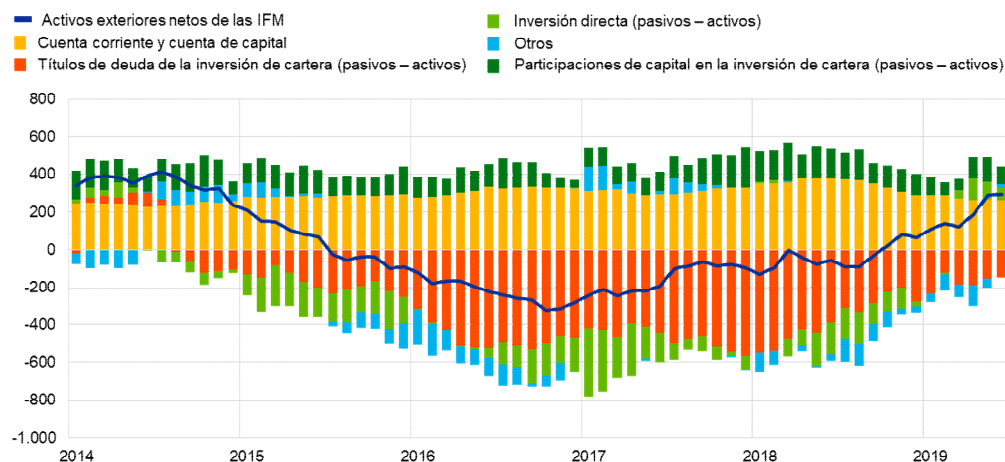
[Datos sobre la cuenta financiera de la zona del euro](#)

Por lo que se refiere a la *otra inversión*, las adquisiciones netas de activos exteriores por parte de residentes en la zona del euro, en términos acumulados de doce meses, aumentaron hasta alcanzar los 318 mm de euros en junio de 2019 (frente a un importe de 229 mm de euros en junio de 2018). Por otra parte, la variación neta de sus pasivos se cifró en 81 mm de euros, frente a los 335 mm de euros del periodo anterior.

### Gráfico 3

#### Presentación monetaria de la balanza de pagos

(mm de euros; cifras acumuladas de doce meses)



Fuente: BCE.

Notas: Activos exteriores netos de las IFM según figuran en las estadísticas relativas a las partidas del balance consolidado de las IFM. Las transacciones de la balanza de pagos se refieren únicamente a transacciones de residentes en la zona del euro distintos de IFM. Las transacciones financieras se muestran como pasivos menos activos. «Otros» incluye derivados financieros, otra inversión y discrepancias estadísticas.

De acuerdo con la presentación monetaria de la balanza de pagos (véase gráfico 3), los activos exteriores netos de las instituciones financieras monetarias (IFM) de la zona del euro aumentaron en 295 mm de euros en junio de 2019, en términos acumulados de doce meses. Este aumento estuvo impulsado principalmente por el superávit por *cuenta corriente y de capital* de la zona del euro y, en menor medida, por las entradas netas en forma de *participaciones de capital de la inversión de cartera* y de *inversión directa* de las instituciones distintas de IFM, que se contrarrestaron parcialmente con las salidas netas de *títulos de deuda de la inversión de cartera* de las instituciones distintas de IFM de la zona del euro.

En junio de 2019, la posición de los *activos de reserva del Eurosistema* aumentó hasta situarse en 770,8 mm de euros, frente a los 751,2 mm de euros registrados el mes anterior (véase cuadro 3). Este incremento de 19,6 mm de euros se produjo principalmente por las variaciones positivas de los precios del oro monetario que se vieron parcialmente compensadas por las ventas netas de activos y las variaciones negativas de los tipos de cambio.

**Banco Central Europeo** Dirección General de Comunicación  
División de Relaciones con los Medios de Comunicación Globales,  
Sonnemannstrasse 20, 60314 Frankfurt am Main, Alemania  
Tel.: +49 69 1344 7455, correo electrónico: [media@ecb.europa.eu](mailto:media@ecb.europa.eu), sitio web: [www.ecb.europa.eu](http://www.ecb.europa.eu)

**Se permite su reproducción, siempre que se cite la fuente.**  
Traducción al español: Banco de España.

**Cuadro 3**

## Activos de reserva de la zona del euro

(mm de euros, saldos vivos a fin de período; flujos durante el período; datos sin desestacionalizar ni ajustar por días laborables)

	Mayo 2019	Junio 2019			
	Saldos vivos	Transacciones	Variaciones de los tipos de cambio	Variaciones de los precios de los activos	Saldos vivos
<b>Activos de reserva</b>	<b>751,2</b>	<b>-2,2</b>	<b>-5,0</b>	<b>27,4</b>	<b>770,8</b>
Oro monetario	403,5	0,0	-	27,0	430,4
Derechos especiales de giro	53,1	0,1	-0,6	-	52,6
Posición de reserva en el FMI	24,6	0,0	-0,3	-	24,2
Otros activos de reserva	270,0	-2,2	-4,1	0,5	263,6

Fuente: BCE.

Nota: «Otros activos de reserva» incluye efectivo y depósitos, valores, derivados financieros (neto) y otros activos.

[Datos sobre los activos de reserva de la zona del euro](#)**Revisiones de los datos**

Esta nota de prensa incorpora revisiones de los datos correspondientes a abril y a mayo de 2019, que no han alterado de forma significativa las cifras publicadas con anterioridad.

**Próximas notas de prensa:**

- Balanza de pagos mensual: 19 de septiembre de 2019 (datos de referencia hasta julio de 2019).
- Balanza de pagos trimestral y posición de inversión internacional: 2 de octubre de 2019 (datos de referencia hasta el segundo trimestre de 2019).

**Persona de contacto para consultas de los medios de comunicación:** [Philippe Rispal](#),

tel.: +49 69 1344 5482.

**Notas**

Los hipervínculos que figuran en esta nota de prensa —que enlazan con el Statistical Data Warehouse del BCE, en inglés— llevan a datos que pueden cambiar posteriormente debido a las revisiones.

**Banco Central Europeo** Dirección General de Comunicación  
División de Relaciones con los Medios de Comunicación Globales,  
Sonnemannstrasse 20, 60314 Frankfurt am Main, Alemania

Tel.: +49 69 1344 7455, correo electrónico: [media@ecb.europa.eu](mailto:media@ecb.europa.eu), sitio web: [www.ecb.europa.eu](http://www.ecb.europa.eu)

**Se permite su reproducción, siempre que se cite la fuente.**

Traducción al español: Banco de España.