



BANCO CENTRAL EUROPEO  
EUROSISTEMA

## Nota de prensa

19 de abril de 2023

# Balanza de pagos de la zona del euro: febrero de 2023

- En febrero de 2023, la [balanza por cuenta corriente](#) arrojó un superávit de 24 mm de euros, frente a los 19 mm de euros registrados el mes anterior.
- En términos acumulados de doce meses, el déficit de la balanza por [cuenta corriente](#) fue de 114 mm de euros (0,9% del PIB de la zona del euro) en febrero de 2023, frente al superávit de 222 mm de euros (1,8%) contabilizado un año antes.
- En la [cuenta financiera](#), en términos acumulados de doce meses hasta febrero de 2023, los residentes en la zona del euro realizaron ventas netas de valores de inversión de cartera de fuera de la zona por un importe total de 202 mm de euros, mientras que las adquisiciones netas de valores de inversión de cartera de la zona del euro por parte de no residentes se cifraron en 175 mm de euros.

### Banco Central Europeo

Dirección General de Comunicación

Sonnemannstrasse 20, 60314 Frankfurt am Main, Alemania

Tel.: +49 69 1344 7455, correo electrónico: [media@ecb.europa.eu](mailto:media@ecb.europa.eu), sitio web: [www.ecb.europa.eu](http://www.ecb.europa.eu)

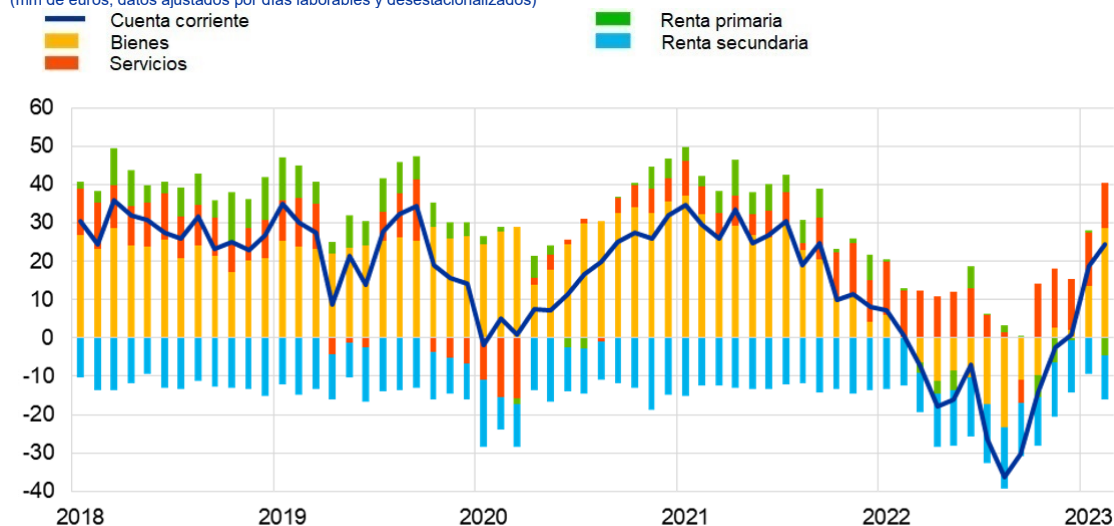
Se permite su reproducción, siempre que se cite la fuente.

Traducción al español: Banco de España.

## Gráfico 1

### Balanza por cuenta corriente de la zona del euro

(mm de euros, datos ajustados por días laborables y desestacionalizados)



Fuente: BCE.

La balanza por *cuenta corriente* de la zona del euro arrojó un superávit de 24 mm de euros en febrero de 2023, lo que representa un incremento de 5 mm de euros con respecto al mes anterior (gráfico 1 y cuadro 1). Se registraron superávits en las balanzas de *bienes* (28 mm de euros) y de *servicios* (12 mm de euros), que se contrarrestaron, en parte, con los déficits contabilizados en la *renta secundaria* (12 mm de euros) y la *renta primaria* (5 mm de euros).

## Cuadro 1

### Cuenta corriente de la zona del euro

(mm de euros, salvo indicación en contrario; transacciones; datos ajustados por días laborables y desestacionalizados)

		Cifras acumuladas de 12 meses				Feb 2022	Ene 2023	Feb 2023
		Febrero 2022		Febrero 2023				
		% del PIB		% del PIB				
<b>Cuenta corriente</b>	Saldo	222	1,8 %	-114	-0,9 %	1	19	24
	Ingresos	4.581	36,7 %	5.280	39,6 %	410	460	454
	Pagos	4.359	34,9 %	5.394	40,5 %	410	442	430
<b>Bienes</b>	Saldo	214	1,7 %	-51	-0,4 %	0	14	28
	Ingresos (exportaciones)	2.544	20,4 %	2.955	22,2 %	230	257	257
	Pagos (importaciones)	2.331	18,7 %	3.006	22,6 %	230	243	228

#### Banco Central Europeo

Dirección General de Comunicación

Sonnemannstrasse 20, 60314 Frankfurt am Main, Alemania

Tel.: +49 69 1344 7455, correo electrónico: [media@ecb.europa.eu](mailto:media@ecb.europa.eu), sitio web: [www.ecb.europa.eu](http://www.ecb.europa.eu)

Se permite su reproducción, siempre que se cite la fuente.

Traducción al español: Banco de España.

	Saldo	109	0,9 %	118	0,9 %	12	14	12
<b>Servicios</b>	Ingresos (exportaciones)	1.053	8,4 %	1.246	9,3 %	99	109	108
	Pagos (importaciones)	944	7,6 %	1.128	8,5 %	87	95	96
	Saldo	57	0,5 %	-20	-0,1 %	1	1	-5
<b>Renta primaria</b>	Ingresos	834	6,7 %	916	6,9 %	69	81	76
	Pagos	777	6,2 %	936	7,0 %	68	80	80
	Saldo	-158	-1,3 %	-161	-1,2 %	-12	-9	-12
<b>Renta secundaria</b>	Ingresos	150	1,2 %	163	1,2 %	12	14	13
	Pagos	308	2,5 %	324	2,4 %	25	24	25

Fuente: BCE.

Nota: Pueden producirse discrepancias entre los totales y sus componentes, debido al redondeo.

### Datos sobre la balanza por cuenta corriente de la zona del euro

En términos acumulados de doce meses, la balanza por *cuenta corriente* registró un déficit de 114 mm de euros (0,9% del PIB de la zona del euro) en febrero de 2023, frente al superávit de 222 mm de euros (1,8% del PIB de la zona del euro) contabilizado en el mismo mes de 2022. Esta variación se debió, sobre todo, a los cambios observados en las balanzas de *bienes* y de *renta primaria*, que pasaron de registrar superávits (de 214 mm de euros y de 57 mm de euros, respectivamente) a contabilizar déficits (de 51 mm de euros y de 20 mm de euros, respectivamente), y, en menor medida, al aumento del déficit de la balanza de *renta secundaria* (de 158 mm de euros a 161 mm de euros). Esta evolución se vio compensada parcialmente por el incremento del superávit de la balanza de *servicios* (de 109 mm de euros a 118 mm de euros).

**Banco Central Europeo**

Dirección General de Comunicación

Sonnemannstrasse 20, 60314 Frankfurt am Main, Alemania

Tel.: +49 69 1344 7455, correo electrónico: [media@ecb.europa.eu](mailto:media@ecb.europa.eu), sitio web: [www.ecb.europa.eu](http://www.ecb.europa.eu)

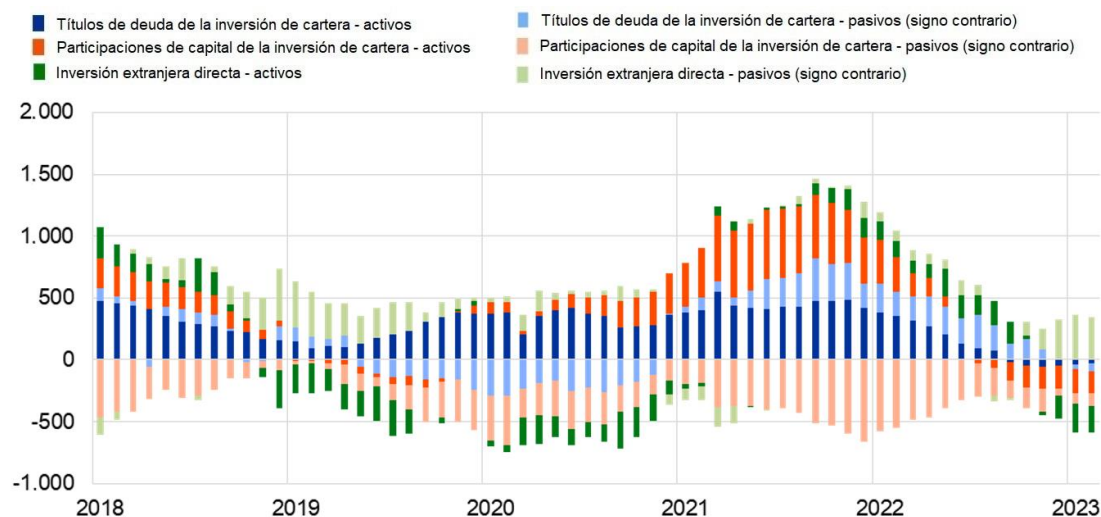
Se permite su reproducción, siempre que se cite la fuente.

Traducción al español: Banco de España.

## Gráfico 2

### Partidas seleccionadas de la cuenta financiera de la zona del euro

(mm de euros; cifras acumuladas de doce meses)



Fuente: BCE.

Notas: Para los activos, una cifra positiva (negativa) indica adquisiciones (ventas) netas de instrumentos de fuera de la zona del euro por parte de inversores de la zona. En los pasivos, una cifra positiva (negativa) indica disminuciones (aumentos) netas de instrumentos de la zona del euro por parte de inversores no residentes en la zona.

En la *inversión directa*, las desinversiones netas en activos de fuera de la zona del euro por parte de residentes en la zona se cifraron en 209 mm de euros en febrero de 2023, frente a unas inversiones netas por importe de 132 mm de euros en febrero de 2022, en términos acumulados de doce meses (gráfico 2 y cuadro 2). Las desinversiones netas en activos de la zona del euro realizadas por no residentes ascendieron a 344 mm de euros en febrero de 2023, tras unas desinversiones netas por importe de 86 mm de euros en el mismo mes del año anterior, también en términos acumulados de doce meses.

En cuanto a la *inversión de cartera*, las *participaciones de capital* de fuera de la zona del euro en manos de residentes en la zona registraron una disminución neta de 174 mm de euros en febrero de 2023, frente al incremento neto de 276 mm de euros contabilizado en febrero de 2022, en términos acumulados de doce meses. En el mismo período, los *títulos de deuda* de fuera de la zona del euro en poder de residentes en la zona disminuyeron, en términos netos, en 28 mm de euros, frente al incremento neto de 349 mm de euros registrado en el mismo mes de 2022, de nuevo en términos acumulados de doce meses. En los mismos términos, los no residentes redujeron sus adquisiciones netas de *participaciones de capital* de la zona del euro hasta los 106 mm de euros en febrero de 2023, frente a un importe de 555 mm de euros en febrero del año anterior. Durante el mismo período y en términos acumulados de doce meses, los *títulos de deuda* de la zona del euro en poder de no

#### Banco Central Europeo

Dirección General de Comunicación  
Sonnemannstrasse 20, 60314 Frankfurt am Main, Alemania  
Tel.: +49 69 1344 7455, correo electrónico: [media@ecb.europa.eu](mailto:media@ecb.europa.eu), sitio web: [www.ecb.europa.eu](http://www.ecb.europa.eu)

residentes aumentaron, en términos netos, en 69 mm de euros, frente al descenso neto de 199 mm de euros contabilizado en el mismo mes de 2022.

## Cuadro 2

### Cuenta financiera de la zona del euro

(mm de euros, salvo indicación en contrario; transacciones; datos sin desestacionalizar ni ajustar por días laborables)

	Cifras acumuladas de 12 meses					
	Febrero 2022			Febrero 2023		
	Saldo	Activos	Pasivos	Saldo	Activos	Pasivos
<b>Cuenta financiera</b>	249	1.325	1.077	3	-359	-362
<b>Inversión directa</b>	219	132	-86	134	-209	-344
<b>Inversión de cartera</b>	270	625	355	-377	-202	175
Participaciones de capital	-278	276	555	-280	-174	106
Títulos de deuda	548	349	-199	-97	-28	69
<b>Derivados financieros (neto)</b>	56	56		83	83	
<b>Otra inversión</b>	-428	380	808	165	-29	-194
Eurosistema	-385	11	396	169	-25	-194
Otras IFM	-118	153	271	-152	-72	80
Administraciones Públicas	-51	6	57	-49	-9	40
Otros sectores residentes	125	210	84	196	76	-120
<b>Activos de reserva</b>	132	132		-1	-1	

Fuente: BCE.

Notas: La disminución de los activos y los pasivos se expresa con signo negativo (-). Los derivados financieros netos se contabilizan en los activos. «IFM» corresponde a instituciones financieras monetarias. Pueden producirse discrepancias entre los totales y sus componentes, debido al redondeo.

### Datos sobre la cuenta financiera de la zona del euro

Por lo que se refiere a la *otra inversión*, en términos acumulados de doce meses, los residentes en la zona del euro registraron disminuciones netas de activos de fuera de la zona por importe de 29 mm de euros en febrero de 2023 (tras unas adquisiciones netas por valor de 380 mm de euros en febrero de 2022), mientras que la disminución neta de sus pasivos se cifró en 194 mm de euros (frente a unas adquisiciones netas de 808 mm de euros en febrero de 2022 en los mismos términos).

#### **Banco Central Europeo**

Dirección General de Comunicación

Sonnemannstrasse 20, 60314 Frankfurt am Main, Alemania

Tel.: +49 69 1344 7455, correo electrónico: [media@ecb.europa.eu](mailto:media@ecb.europa.eu), sitio web: [www.ecb.europa.eu](http://www.ecb.europa.eu)

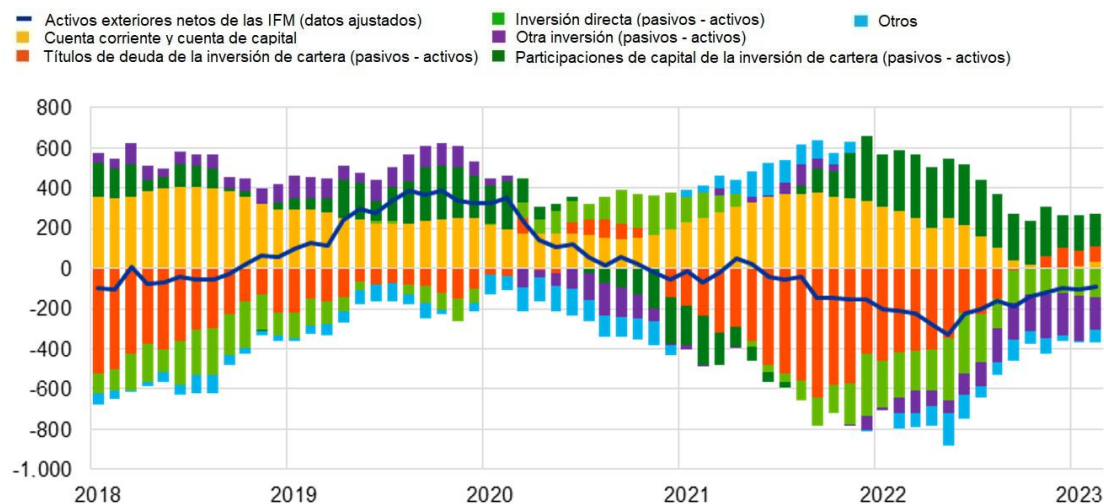
Se permite su reproducción, siempre que se cite la fuente.

Traducción al español: Banco de España.

**Gráfico 3**

## Presentación monetaria de la balanza de pagos

(mm de euros; cifras acumuladas de doce meses)



Fuente: BCE.

Notas: Los «activos exteriores netos de las IFM (datos ajustados)» incorporan, además de la información recogida en las estadísticas relativas a las partidas del balance consolidado de las IFM, información de balanza de pagos sobre los pasivos a largo plazo de las IFM en manos de no residentes. Las transacciones de la balanza de pagos se refieren únicamente a transacciones de residentes en la zona del euro distintos de IFM. Las transacciones financieras se muestran como pasivos menos activos. «Otros» incluye *derivados financieros* y discrepancias estadísticas.

De acuerdo con la presentación monetaria de la balanza de pagos (gráfico 3), los *activos exteriores netos (datos ajustados)* de las IFM de la zona del euro disminuyeron en 91 mm de euros en febrero de 2023, en términos acumulados de doce meses. Esta reducción se debió a las salidas netas de la *inversión directa*, otra inversión y *otros* flujos de los sectores distintos de IFM de la zona del euro. Esta dinámica se vio contrarrestada, en parte, por las entradas netas en *participaciones de capital* y *títulos de deuda de la inversión de cartera* de los sectores distintos de IFM de la zona del euro, y, en menor medida, por el superávit de las *cuentas corriente y de capital*.

En febrero de 2023, la posición de los *activos de reserva* del Eurosistema se redujo hasta situarse en 1.096,1 mm de euros, frente a los 1.125,4 mm de euros registrados el mes anterior (cuadro 3). Este descenso obedeció a las variaciones negativas de los precios (22 mm de euros) y a las disminuciones netas de activos (11,4 mm de euros), que se vieron parcialmente compensadas por las variaciones positivas de los tipos de cambio (4,1 mm de euros).

**Banco Central Europeo**

Dirección General de Comunicación

Sonnemannstrasse 20, 60314 Frankfurt am Main, Alemania

Tel.: +49 69 1344 7455, correo electrónico: [media@ecb.europa.eu](mailto:media@ecb.europa.eu), sitio web: [www.ecb.europa.eu](http://www.ecb.europa.eu)

Se permite su reproducción, siempre que se cite la fuente.

Traducción al español: Banco de España.

**Cuadro 3**

## Activos de reserva de la zona del euro

(mm de euros, saldos vivos a fin de período; flujos durante el período; datos sin desestacionalizar ni ajustar por días laborables)

	Enero 2023	Febrero 2023			Saldos vivos
	Saldos vivos	Transacciones	Variaciones de los tipos de cambio	Variaciones de los precios de los activos	
<b>Activos de reserva</b>	<b>1.125,4</b>	<b>-11,4</b>	<b>4,1</b>	<b>-22,0</b>	<b>1.096,1</b>
Oro monetario	610,3	0,0	-	-20,2	590,1
Derechos especiales de giro	186,7	-0,5	1,1	-	187,3
Posición de reserva en el FMI	36,7	-0,1	0,2	-	36,9
Otros activos de reserva	291,7	-10,8	2,8	-1,8	281,9

Fuente: BCE.

Notas: «Otros activos de reserva» incluye efectivo y depósitos, valores, derivados financieros (neto) y otros activos. Pueden producirse discrepancias entre los totales y sus componentes, debido al redondeo. No se muestran las «otras variaciones en volumen», que reflejan principalmente reclasificaciones y ajustes en los datos.

[Datos sobre los activos de reserva de la zona del euro](#)**Revisiones de los datos**

Esta nota de prensa incorpora revisiones de los datos correspondientes a enero de 2023, que no han alterado de forma significativa las cifras publicadas con anterioridad.

**Próximas notas de prensa:**

- Balanza de pagos mensual: 23 de mayo de 2023 (datos de referencia hasta marzo de 2023).
- Balanza de pagos trimestral: 4 de julio de 2023 (datos de referencia hasta el primer trimestre de 2023).

**Persona de contacto para consultas de los medios de comunicación: Philippe Rispal,****tel.: +49 69 1344 5482.****Notas**

- Los datos relativos a la cuenta corriente siempre están desestacionalizados y ajustados por días laborables, salvo indicación en contrario, mientras que los referidos a las cuentas de capital y financiera son datos sin desestacionalizar ni ajustar por días laborables.
- Los hipervínculos que figuran en esta nota de prensa llevan a datos que pueden cambiar posteriormente debido a las revisiones.

**Banco Central Europeo**

Dirección General de Comunicación

Sonnemannstrasse 20, 60314 Frankfurt am Main, Alemania

Tel.: +49 69 1344 7455, correo electrónico: [media@ecb.europa.eu](mailto:media@ecb.europa.eu), sitio web: [www.ecb.europa.eu](http://www.ecb.europa.eu)

Se permite su reproducción, siempre que se cite la fuente.

Traducción al español: Banco de España.