

Nota de prensa

22 de marzo de 2023

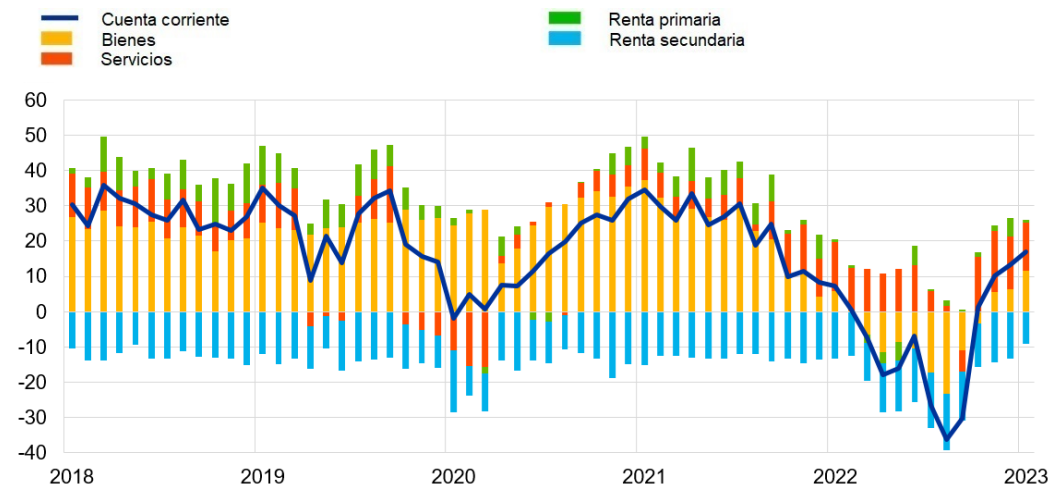
Balanza de pagos de la zona del euro: enero de 2023

- En enero de 2023, la balanza por [cuenta corriente](#) registró un superávit de 17 mm de euros, frente a los 13 mm de euros del mes anterior.
- En términos acumulados de doce meses, la balanza por [cuenta corriente](#) registró un déficit de 98 mm de euros (0,7% del PIB de la zona del euro) en enero de 2023, frente al superávit de 252 mm de euros (2,0%) contabilizado un año antes.
- En la [cuenta financiera](#), en términos acumulados de doce meses hasta enero de 2023, los residentes en la zona del euro realizaron ventas netas de valores de inversión de cartera de fuera de la zona por un importe total de 238 mm de euros, mientras que las adquisiciones netas de valores de inversión de cartera de la zona del euro por parte de no residentes se cifraron en 80 mm de euros.

Gráfico 1

Balanza por cuenta corriente de la zona del euro

(mm de euros, datos ajustados por días laborables y desestacionalizados)



Fuente: BCE.

Banco Central Europeo

Dirección General de Comunicación

Sonnemannstrasse 20, 60314 Frankfurt am Main, Alemania

Tel.: +49 69 1344 7455, correo electrónico: media@ecb.europa.eu, sitio web: www.ecb.europa.eu

Se permite su reproducción, siempre que se cite la fuente.

Traducción al español: Banco de España.

La balanza por *cuenta corriente* de la zona del euro arrojó un superávit de 17 mm de euros en enero de 2023, lo que representa un incremento de 4 mm de euros con respecto al mes anterior (gráfico 1 y cuadro 1). Se registraron superávits en las balanzas de *servicios* (14 mm de euros), de *bienes* (11 mm de euros) y de *renta primaria* (1 mm de euros), que se contrarrestaron, en parte, con el déficit contabilizado en la *renta secundaria* (9 mm de euros).

Cuadro 1

Balanza por cuenta corriente de la zona del euro

(mm de euros, salvo indicación en contrario; transacciones; datos ajustados por días laborables y desestacionalizados)

		Cifras acumuladas de 12 meses						
		Enero 2022		Enero 2023				
		% del PIB		% del PIB		Ene 2022	Dic 2022	Ene 2023
Cuenta corriente	Saldo	252	2,0 %	-98	-0,7 %	7	13	17
	Ingresos	4.525	36,5 %	5.215	39,1 %	407	442	455
	Pagos	4.273	34,5 %	5.314	39,9 %	400	429	438
Bienes	Saldo	246	2,0 %	-68	-0,5 %	6	6	11
	Ingresos (exportaciones)	2.513	20,3 %	2.938	22,0 %	227	247	253
	Pagos (importaciones)	2.268	18,3 %	3.006	22,6 %	221	240	241
Servicios	Saldo	104	0,8 %	123	0,9 %	14	15	14
	Ingresos (exportaciones)	1.031	8,3 %	1.233	9,2 %	98	101	108
	Pagos (importaciones)	927	7,5 %	1.109	8,3 %	84	86	94
Renta primaria	Saldo	59	0,5 %	7	0,1 %	1	5	1
	Ingresos	829	6,7 %	887	6,7 %	71	82	80
	Pagos	770	6,2 %	879	6,6 %	70	76	80
Renta secundaria	Saldo	-158	-1,3 %	-161	-1,2 %	-13	-13	-9
	Ingresos	151	1,2 %	158	1,2 %	11	13	14
	Pagos	309	2,5 %	319	2,4 %	24	26	23

Fuente: BCE.

Nota: Pueden producirse discrepancias entre los totales y sus componentes, debido al redondeo.

[Datos sobre la balanza por cuenta corriente de la zona del euro](#)

Banco Central Europeo

Dirección General de Comunicación

Sonnemannstrasse 20, 60314 Frankfurt am Main, Alemania

Tel.: +49 69 1344 7455, correo electrónico: media@ecb.europa.eu, sitio web: www.ecb.europa.eu

Se permite su reproducción, siempre que se cite la fuente.

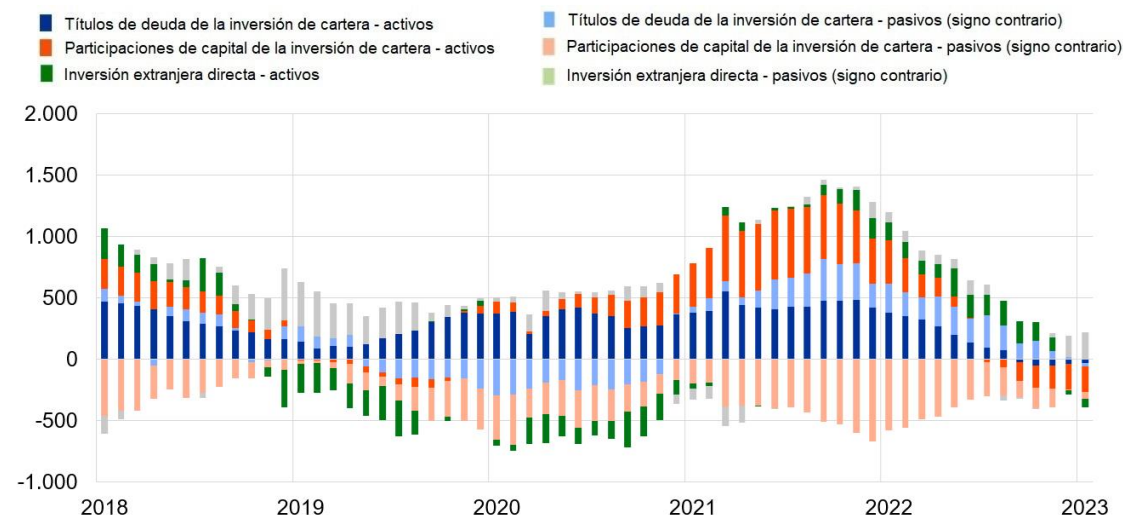
Traducción al español: Banco de España.

En términos acumulados de doce meses, la balanza por *cuenta corriente* registró un déficit de 98 mm de euros (0,7% del PIB de la zona del euro) en enero de 2023, frente al superávit de 252 mm de euros (2,0% del PIB de la zona del euro) contabilizado en el mismo mes de 2022. Esta variación se debió, sobre todo, al cambio observado en la balanza de *bienes*, que pasó de registrar un superávit (246 mm de euros) a contabilizar un déficit (68 mm de euros), y, en menor medida, a la reducción del superávit de la balanza de *renta primaria* (de 59 mm de euros a 7 mm de euros) y al ligero aumento del déficit de la balanza de *renta secundaria* (de 158 mm de euros a 161 mm de euros). Esta evolución se vio compensada parcialmente por el incremento del superávit de la balanza de *servicios* (de 104 mm de euros a 123 mm de euros).

Gráfico 2

Partidas seleccionadas de la cuenta financiera de la zona del euro

(mm de euros; cifras acumuladas de doce meses)



Fuente: BCE.

Notas: Para los activos, una cifra positiva (negativa) indica adquisiciones (ventas) netas de instrumentos de fuera de la zona del euro por parte de inversores de la zona. En los pasivos, una cifra positiva (negativa) indica disminuciones (aumentos) netas de instrumentos de la zona del euro por parte de inversores no residentes en la zona.

En la *inversión directa*, las desinversiones netas en activos de fuera de la zona del euro por parte de residentes en la zona se cifraron en 72 mm de euros en enero de 2023, frente a unas inversiones netas por importe de 143 mm de euros en enero de 2022, en términos acumulados de doce meses (gráfico 2 y cuadro 2). Las desinversiones netas en activos de la zona del euro realizadas por no residentes ascendieron a 220 mm de euros en enero de 2023, tras unas desinversiones netas por importe de 81 mm de euros en el mismo mes del año anterior, también en términos acumulados de doce meses.

En cuanto a la *inversión de cartera*, las *participaciones de capital* de fuera de la zona del euro en manos de residentes en la zona registraron una disminución neta de 210 mm de euros en enero de 2023, frente al incremento neto de 358 mm de euros contabilizado en enero de 2022, en términos acumulados

Banco Central Europeo

Dirección General de Comunicación

Sonnemannstrasse 20, 60314 Frankfurt am Main, Alemania

Tel.: +49 69 1344 7455, correo electrónico: media@ecb.europa.eu, sitio web: www.ecb.europa.eu

Se permite su reproducción, siempre que se cite la fuente.

Traducción al español: Banco de España.

de doce meses. En el mismo período, los *títulos de deuda* de fuera de la zona del euro en poder de residentes en la zona disminuyeron, en términos netos, en 29 mm de euros, frente al incremento neto de 378 mm de euros registrado en el mismo mes de 2022, de nuevo en términos acumulados de doce meses. En los mismos términos, las *participaciones de capital* de la zona del euro en manos de no residentes experimentaron un aumento neto de 50 mm de euros en enero de 2023, en comparación con los 579 mm de euros de enero de 2022. Durante el mismo período y en términos acumulados de doce meses, los *títulos de deuda* de la zona del euro en poder de no residentes aumentaron, en términos netos, en 30 mm de euros, frente al descenso neto de 235 mm de euros contabilizado en enero de 2022.

Cuadro 2

Cuenta financiera de la zona del euro

(mm de euros, salvo indicación en contrario; transacciones; datos sin desestacionalizar ni ajustar por días laborables)

	Cifras acumuladas de 12 meses					
	Enero 2022			Enero 2023		
	Saldo	Activos	Pasivos	Saldo	Activos	Pasivos
Cuenta financiera	292	1.329	1.037	30	-81	-111
Inversión directa	224	143	-81	148	-72	-220
Inversión de cartera	392	736	344	-318	-238	80
Participaciones de capital	-221	358	579	-259	-210	50
Títulos de deuda	613	378	-235	-59	-29	30
Derivados financieros (neto)	58	58		75	75	
Otra inversión	-512	262	774	115	144	29
Eurosistema	-395	16	410	134	-27	-161
Otras IFM	-126	76	202	-180	-15	165
Administraciones Públicas	-64	7	71	-60	-8	51
Otros sectores residentes	78	163	85	219	194	-24
Activos de reserva	129	129		11	11	

Fuente: BCE.

Notas: La disminución de los activos y los pasivos se expresa con signo negativo (-). Los derivados financieros netos se contabilizan en los activos. «IFM» corresponde a instituciones financieras monetarias. Pueden producirse discrepancias entre los totales y sus componentes, debido al redondeo.

Datos sobre la cuenta financiera de la zona del euro

Banco Central Europeo

Dirección General de Comunicación

Sonnemannstrasse 20, 60314 Frankfurt am Main, Alemania

Tel.: +49 69 1344 7455, correo electrónico: media@ecb.europa.eu, sitio web: www.ecb.europa.eu

Se permite su reproducción, siempre que se cite la fuente.

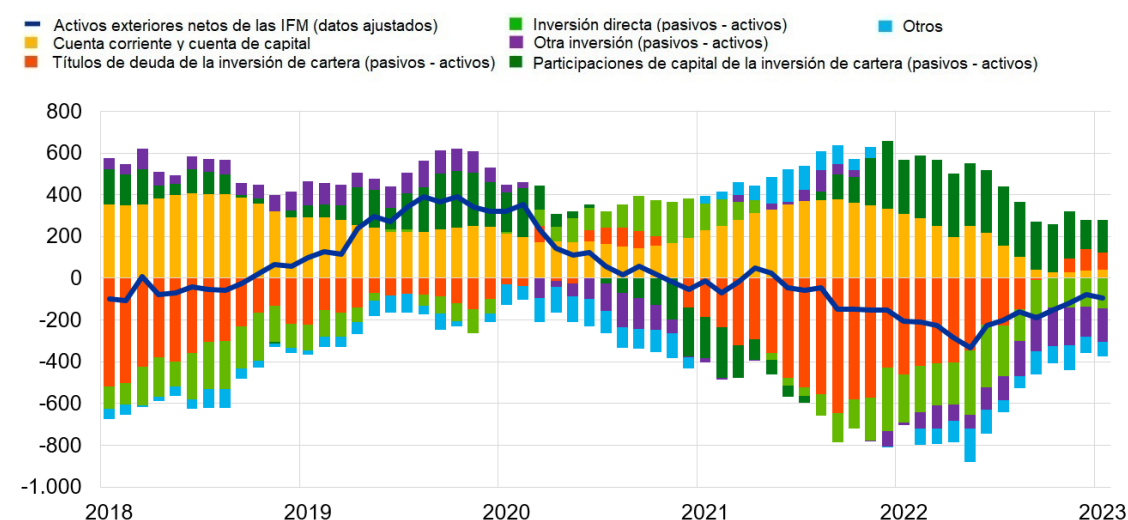
Traducción al español: Banco de España.

Por lo que se refiere a la *otra inversión*, en términos acumulados de doce meses, las adquisiciones netas de activos de fuera de la zona por parte de residentes en la zona del euro ascendieron a 144 mm de euros en enero de 2023 (tras unas adquisiciones netas por valor de 262 mm de euros en enero de 2022), mientras que el incremento neto de sus pasivos se cifró en 29 mm de euros (frente a los 774 mm de euros contabilizados en enero de 2022 en los mismos términos).

Gráfico 3

Presentación monetaria de la balanza de pagos

(mm de euros; cifras acumuladas de doce meses)



Fuente: BCE.

Notas: Los «activos exteriores netos de las IFM (datos ajustados)» incorporan, además de la información recogida en las estadísticas relativas a las partidas del balance consolidado de las IFM, información de balanza de pagos sobre los pasivos a largo plazo de las IFM en manos de no residentes. Las transacciones de la balanza de pagos se refieren únicamente a transacciones de residentes en la zona del euro distintos de IFM. Las transacciones financieras se muestran como pasivos menos activos. «Otros» incluye *derivados financieros* y discrepancias estadísticas.

De acuerdo con la presentación monetaria de la balanza de pagos (gráfico 3), los *activos exteriores netos (datos ajustados)* de las IFM de la zona del euro disminuyeron en 95 mm de euros en enero de 2023, en términos acumulados de doce meses. Esta reducción se debió a las salidas netas de *otra inversión*, *inversión directa* y *otros* flujos de los sectores distintos de IFM de la zona del euro. Esta dinámica se vio contrarrestada, en parte, por las entradas netas en *participaciones de capital* y *títulos de deuda de la inversión de cartera* de los sectores distintos de IFM de la zona del euro, y, en menor medida, por el superávit de las *cuentas corriente y de capital*.

En enero de 2023, la posición de los *activos de reserva* del Eurosistema se incrementó hasta situarse en 1.125,4 mm de euros, frente a los 1.114,3 mm de euros registrados el mes anterior (cuadro 3). Este incremento fue consecuencia, principalmente, de las variaciones positivas de los precios (20,5 mm de euros) y, en menor medida, de otras variaciones en volumen (3,1 mm de euros) debidas a la inclusión de los activos de reserva del Hrvatska narodna banka tras la introducción del euro en Croacia, que se

Banco Central Europeo

Dirección General de Comunicación

Sonnemannstrasse 20, 60314 Frankfurt am Main, Alemania

Tel.: +49 69 1344 7455, correo electrónico: media@ecb.europa.eu, sitio web: www.ecb.europa.eu

Se permite su reproducción, siempre que se cite la fuente.

Traducción al español: Banco de España.

vieron compensadas, en parte, por las disminuciones netas de activos (8,6 mm de euros) y por las variaciones negativas de los tipos de cambio (3,9 mm de euros).

Cuadro 3

Activos de reserva de la zona del euro

(mm de euros, saldos vivos a fin de período; flujos durante el período; datos sin desestacionalizar ni ajustar por días laborables)

	Diciembre 2022	Enero 2023			
	Saldos vivos	Transacciones	Variaciones de los tipos de cambio	Variaciones de los precios de los activos	Saldos vivos
Activos de reserva	1.114,3	-8,6	-3,9	20,5	1.125,4
Oro monetario	590,8	0,1	-	19,3	610,3
Derechos especiales de giro	186,5	0,0	-1,1	-	186,7
Posición de reserva en el FMI	36,9	0,0	-0,2	-	36,7
Otros activos de reserva	300,0	-8,8	-2,5	1,1	291,7

Fuente: BCE.

Notas: «Otros activos de reserva» incluye efectivo y depósitos, valores, derivados financieros (neto) y otros activos. Pueden producirse discrepancias entre los totales y sus componentes, debido al redondeo. No se muestran las «otras variaciones en volumen», que reflejan principalmente reclasificaciones y ajustes en los datos.

[Datos sobre los activos de reserva de la zona del euro](#)

Inclusión de Croacia en las estadísticas exteriores de la zona del euro

Con la adopción del euro por parte de Croacia el 1 de enero de 2023, sus agentes económicos pasaron a ser residentes en la zona del euro. Por primera vez en esta nota de prensa se muestran las series temporales de la balanza de pagos para la zona del euro en su composición ampliada a partir del período de referencia de enero de 2013. Además, las [estadísticas trimestrales de posición de inversión internacional](#) de la zona del euro se han recalculado para reflejar esta nueva composición.

Los cambios en las estadísticas exteriores de la zona del euro como resultado de la ampliación implican: i) la inclusión de las transacciones y posiciones entre residentes en Croacia y no residentes en la zona del euro, y ii) la exclusión de las transacciones y posiciones entre residentes en la zona del euro y residentes en Croacia. En general, el impacto de la incorporación de Croacia en las cifras agregadas de la zona del euro ha sido reducido.

Revisiones de los datos

Esta nota de prensa incorpora revisiones de los datos desde enero de 2013, debido a la inclusión de Croacia en los agregados de la zona del euro. Estas revisiones no han alterado de forma significativa las cifras publicadas con anterioridad.

Banco Central Europeo

Dirección General de Comunicación
Sonnenmannstrasse 20, 60314 Frankfurt am Main, Alemania
Tel.: +49 69 1344 7455, correo electrónico: media@ecb.europa.eu, sitio web: www.ecb.europa.eu

Se permite su reproducción, siempre que se cite la fuente.
Traducción al español: Banco de España.

Próximas notas de prensa:

- Balanza de pagos trimestral y posición de inversión internacional: 5 de abril de 2023 (datos de referencia hasta el cuarto trimestre de 2022).
- Balanza de pagos mensual: 19 de abril de 2023 (datos de referencia hasta febrero de 2023).

Persona de contacto para consultas de los medios de comunicación: [Philippe Rispal](#),
tel.: +49 69 1344 5482.

Notas

- Los datos relativos a la cuenta corriente están desestacionalizados y ajustados por días laborables, salvo indicación en contrario, mientras que los referidos a las cuentas de capital y financiera son datos sin desestacionalizar ni ajustar por días laborables.
- Los hipervínculos que figuran en esta nota de prensa llevan a datos que pueden cambiar posteriormente debido a las revisiones.

Banco Central Europeo

Dirección General de Comunicación
Sonnemannstrasse 20, 60314 Frankfurt am Main, Alemania
Tel.: +49 69 1344 7455, correo electrónico: media@ecb.europa.eu, sitio web: www.ecb.europa.eu

Se permite su reproducción, siempre que se cite la fuente.
Traducción al español: Banco de España.