



BANCO CENTRAL EUROPEO  
EUROSISTEMA

## Nota de prensa

19 de enero de 2022

# Balanza de pagos de la zona del euro: noviembre de 2023

- En noviembre de 2022, la balanza por [cuenta corriente](#) arrojó un superávit de 14 mm de euros, frente al déficit de 1 mm de euros registrado el mes anterior.
- En términos acumulados de doce meses, el déficit de la balanza por [cuenta corriente](#) fue de 111 mm de euros (0,8 % del PIB de la zona del euro) en noviembre de 2022, frente al superávit de 305 mm de euros (2,5 %) contabilizado un año antes.
- En la [cuenta financiera](#), en términos acumulados de doce meses hasta noviembre de 2022, los residentes en la zona del euro realizaron ventas netas de valores de inversión de cartera de fuera de la zona por un importe total de 240 mm de euros, mientras que las adquisiciones netas de valores de inversión de cartera de la zona del euro efectuadas por no residentes se cifraron en 79 mm de euros.

### Banco Central Europeo

Dirección General de Comunicación

Sonnemannstrasse 20, 60314 Frankfurt am Main, Alemania

Tel.: +49 69 1344 7455, correo electrónico: [media@ecb.europa.eu](mailto:media@ecb.europa.eu), sitio web: [www.ecb.europa.eu](http://www.ecb.europa.eu)

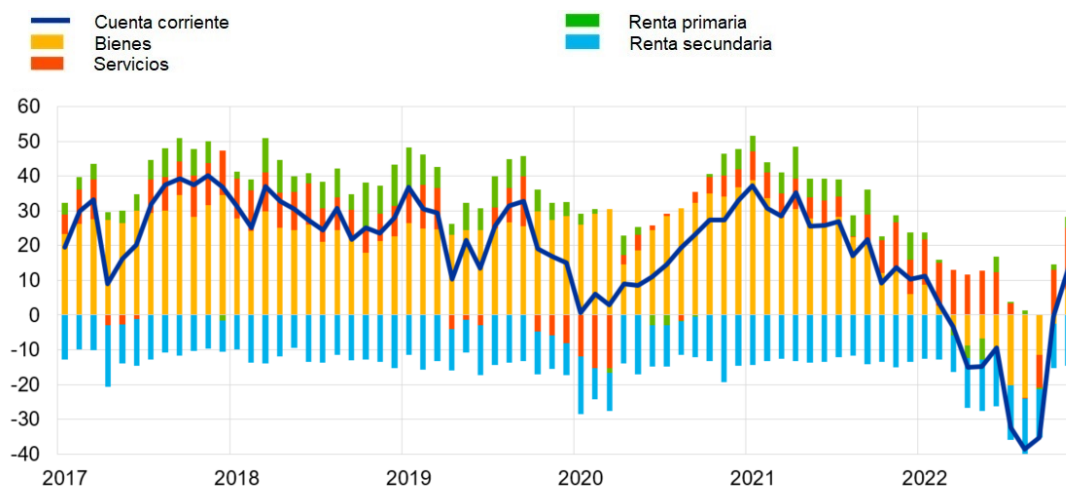
Se permite su reproducción, siempre que se cite la fuente.

Traducción al español: Banco de España.

## Gráfico 1

### Balanza por cuenta corriente de la zona del euro

(mm de euros, salvo indicación en contrario; datos ajustados por días laborables y desestacionalizados)



Fuente: BCE.

La balanza por *cuenta corriente* de la zona del euro arrojó un superávit de 14 mm de euros en noviembre de 2022, frente al déficit de 1 mm de euros registrado el mes anterior (gráfico 1 y cuadro 1). Se registraron superávits en las balanzas de *servicios* (18 mm de euros), *bienes* (7 mm de euros) y *renta primaria* (3 mm de euros), que se contrarrestaron, en parte, con el déficit contabilizado en la *renta secundaria* (15 mm de euros).

## Cuadro 1

### Balanza por cuenta corriente de la zona del euro

(mm de euros, salvo indicación en contrario; transacciones; datos ajustados por días laborables y desestacionalizados)

		Cifras acumuladas de 12 meses				Nov 2021	Oct 2022	Nov 2022
		Noviembre 2021		Noviembre 2022				
			% del PIB		% del PIB			
<b>Cuenta corriente</b>	Saldo	305	2,5 %	-111	-0,8 %	14	-1	14
	Ingresos	4.422	36,2 %	5.122	39,3 %	400	446	447
	Pagos	4.117	33,7 %	5.233	40,1 %	387	446	434
<b>Bienes</b>	Saldo	318	2,6 %	-63	-0,5 %	13	-3	7
	Ingresos (exportaciones)	2.470	20,2 %	2.891	22,2 %	220	256	258
	Pagos (importaciones)	2.152	17,6 %	2.953	22,6 %	207	258	251
<b>Servicios</b>	Saldo	87	0,7 %	110	0,8 %	14	13	18
	Ingresos (exportaciones)	992	8,1 %	1.209	9,3 %	95	103	102

#### Banco Central Europeo

Dirección General de Comunicación

Sonnemannstrasse 20, 60314 Frankfurt am Main, Alemania

Tel.: +49 69 1344 7455, correo electrónico: [media@ecb.europa.eu](mailto:media@ecb.europa.eu), sitio web: [www.ecb.europa.eu](http://www.ecb.europa.eu)

	Pagos (importaciones)	905	7,4 %	1.100	8,4 %	82	90	85
	Saldo	61	0,5 %	9	0,1 %	2	2	3
<b>Renta primaria</b>	Ingresos	811	6,6 %	868	6,7 %	72	75	75
	Pagos	749	6,1 %	859	6,6 %	70	73	72
	Saldo	-162	-1,3 %	-167	-1,3 %	-15	-13	-15
<b>Renta secundaria</b>	Ingresos	149	1,2 %	154	1,2 %	13	12	12
	Pagos	311	2,5 %	321	2,5 %	28	25	27

Fuente: BCE.

Nota: Pueden producirse discrepancias entre los totales y sus componentes, debido al redondeo.

### Datos sobre la balanza por cuenta corriente de la zona del euro

En términos acumulados de doce meses, la balanza por *cuenta corriente* registró un déficit de 111 mm de euros (0,8 % del PIB de la zona del euro) en noviembre de 2022, frente al superávit de 305 mm de euros (2,5 % del PIB de la zona del euro) contabilizado en el mismo mes de 2021. Esta variación se debió en gran parte al cambio observado en la balanza de *bienes*, que pasó de registrar un superávit (318 mm de euros) a contabilizar un déficit (63 mm de euros) y, en menor medida, a la reducción del superávit de la balanza de *renta primaria* (de 61 mm de euros a 9 mm de euros) y al ligero aumento del déficit de la balanza de *renta secundaria* (de 162 mm de euros a 167 mm de euros). Esta evolución se vio compensada parcialmente por el incremento del superávit de la balanza de *servicios* (de 87 mm de euros a 110 mm de euros).

#### **Banco Central Europeo**

Dirección General de Comunicación

Sonnemannstrasse 20, 60314 Frankfurt am Main, Alemania

Tel.: +49 69 1344 7455, correo electrónico: [media@ecb.europa.eu](mailto:media@ecb.europa.eu), sitio web: [www.ecb.europa.eu](http://www.ecb.europa.eu)

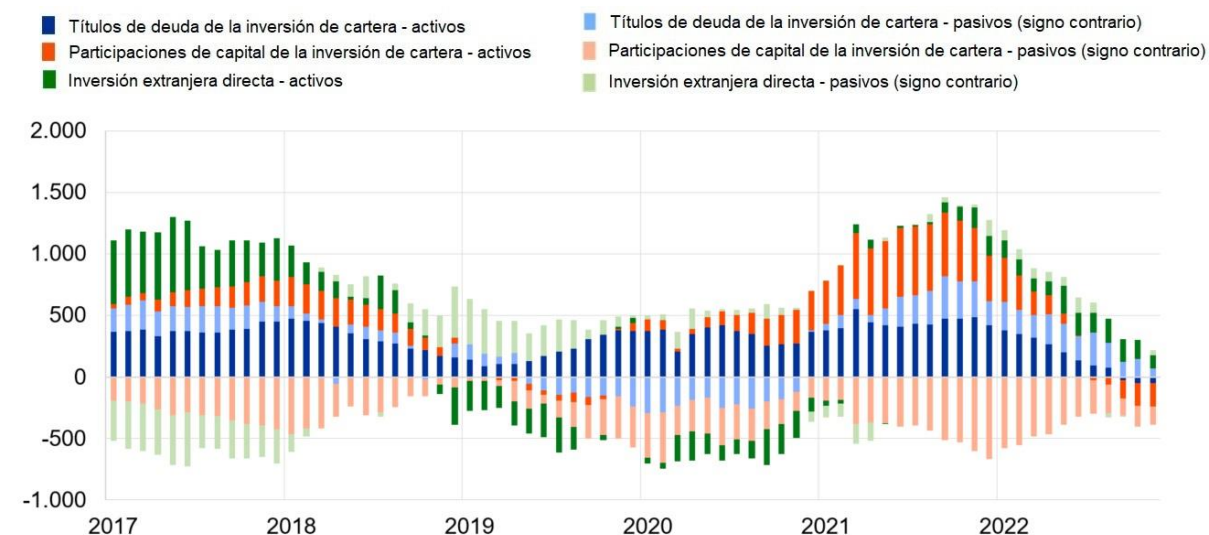
Se permite su reproducción, siempre que se cite la fuente.

Traducción al español: Banco de España.

## Gráfico 2

### Partidas seleccionadas de la cuenta financiera de la zona del euro

(mm de euros; cifras acumuladas de doce meses)



Fuente: BCE.

Notas: Para los activos, una cifra positiva (negativa) indica adquisiciones (ventas) netas de instrumentos de fuera de la zona del euro por parte de inversores de la zona. En los pasivos, una cifra positiva (negativa) indica disminuciones (aumentos) netas de instrumentos de la zona del euro por parte de inversores no residentes en la zona.

En la *inversión directa*, las inversiones netas en activos de fuera de la zona del euro por parte de residentes en la zona ascendieron a 107 mm de euros en noviembre de 2022, frente a 169 mm de euros en noviembre de 2021, en términos acumulados de doce meses (gráfico 2 y cuadro 2). Las desinversiones netas en activos de la zona del euro realizadas por no residentes se cifraron en 37 mm de euros en noviembre de 2022, tras unas desinversiones netas por importe de 25 mm de euros en el mismo mes de 2021, también en términos acumulados de doce meses.

En cuanto a la *inversión de cartera*, las *participaciones de capital* de fuera de la zona del euro en manos de residentes en la zona registraron una disminución neta de 188 mm de euros en noviembre de 2022, frente al incremento neto de 431 mm de euros contabilizado en noviembre de 2021, en términos acumulados de doce meses. En el mismo período, los *títulos de deuda* de fuera de la zona del euro en poder de residentes en la zona disminuyeron, en términos netos, en 52 mm de euros, frente al incremento neto de 483 mm de euros contabilizado en noviembre de 2021, de nuevo en términos acumulados de doce meses. En los mismos términos, las *participaciones de capital* de la zona del euro en manos de no residentes experimentaron un aumento neto de 151 mm de euros en noviembre de 2022, en comparación con los 600 mm de euros de noviembre de 2021. Durante el mismo período y en términos acumulados de doce meses, los *títulos de deuda* de la zona del euro en

#### Banco Central Europeo

Dirección General de Comunicación

Sonnemannstrasse 20, 60314 Frankfurt am Main, Alemania

Tel.: +49 69 1344 7455, correo electrónico: [media@ecb.europa.eu](mailto:media@ecb.europa.eu), sitio web: [www.ecb.europa.eu](http://www.ecb.europa.eu)

Se permite su reproducción, siempre que se cite la fuente.

Traducción al español: Banco de España.

poder de no residentes disminuyeron, en términos netos, en 71 mm de euros, frente al descenso neto de 294 mm de euros registrado en noviembre de 2021.

## Cuadro 2

### Cuenta financiera de la zona del euro

(mm de euros, salvo indicación en contrario; transacciones; datos sin desestacionalizar ni ajustar por días laborables)

	Cifras acumuladas de 12 meses					
	Noviembre 2021			Noviembre 2022		
	Saldo	Activos	Pasivos	Saldo	Activos	Pasivos
<b>Cuenta financiera</b>	374	1.468	1.095	-17	233	250
<b>Inversión directa</b>	194	169	-25	145	107	-37
<b>Inversión de cartera</b>	609	914	306	-320	-240	79
Participaciones de capital	-169	431	600	-339	-188	151
Títulos de deuda	778	483	-294	19	-52	-71
<b>Derivados financieros (neto)</b>	36	36		83	83	
<b>Otra inversión</b>	-597	217	814	63	271	208
Eurosistema	-348	14	362	14	-26	-40
Otras IFM	-252	75	328	-140	72	212
Administraciones Públicas	-74	-1	73	-65	-11	53
Otros sectores residentes	77	129	52	254	237	-18
<b>Activos de reserva</b>	133	133		12	12	

Fuente: BCE.

Notas: La disminución de los activos y los pasivos se expresa con signo negativo (-). Los derivados financieros netos se contabilizan en los activos. «IFM» corresponde a instituciones financieras monetarias. Pueden producirse discrepancias entre los totales y sus componentes, debido al redondeo.

### Datos de la cuenta financiera de la zona del euro

Por lo que se refiere a la *otra inversión*, en términos acumulados de doce meses, las adquisiciones netas de activos de fuera de la zona por parte de residentes en la zona del euro aumentaron hasta situarse en 271 mm de euros en noviembre de 2022 (frente a unas adquisiciones netas por valor de 217 mm de euros en noviembre de 2021), mientras que la reducción neta de sus pasivos se cifró en 208 mm de euros (frente a los 814 mm de euros contabilizados en noviembre de 2021 en los mismos términos).

#### **Banco Central Europeo**

Dirección General de Comunicación

Sonnemannstrasse 20, 60314 Frankfurt am Main, Alemania

Tel.: +49 69 1344 7455, correo electrónico: [media@ecb.europa.eu](mailto:media@ecb.europa.eu), sitio web: [www.ecb.europa.eu](http://www.ecb.europa.eu)

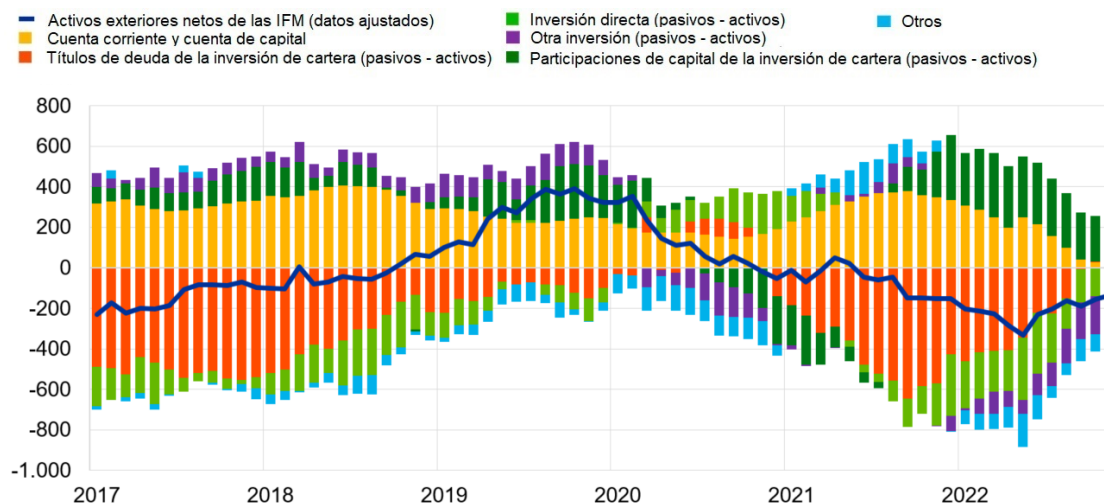
Se permite su reproducción, siempre que se cite la fuente.

Traducción al español: Banco de España.

### Gráfico 3

#### Presentación monetaria de la balanza de pagos

(mm de euros; cifras acumuladas de doce meses)



Fuente: BCE.

Notas: Los «activos exteriores netos de las IFM (datos ajustados)» incorporan, además de la información recogida en las estadísticas relativas a las partidas del balance consolidado de las IFM, información de balanza de pagos sobre los pasivos a largo plazo de las IFM en manos de no residentes. Las transacciones de la balanza de pagos se refieren únicamente a transacciones de residentes en la zona del euro distintos de IFM. Las transacciones financieras se muestran como pasivos menos activos. «Otros» incluye *derivados financieros* y discrepancias estadísticas.

De acuerdo con la presentación monetaria de la balanza de pagos (gráfico 3), los *activos exteriores netos (datos ajustados)* de las IFM de la zona del euro disminuyeron en 134 mm de euros en noviembre de 2022, en términos acumulados de doce meses. Esta reducción se debió a las salidas netas de *otra inversión*, *inversión directa* y *otros* flujos de los sectores distintos de IFM de la zona del euro. Esta dinámica se vio contrarrestada, en parte, por las entradas netas en *participaciones de capital* y *títulos de deuda de la inversión de cartera* de los sectores distintos de IFM de la zona del euro, y, en menor medida, por el superávit de las *cuentas corriente* y de *capital*.

En noviembre de 2022, la posición de los *activos de reserva* del Eurosistema se incrementó hasta situarse en 1.115,1 mm de euros, frente a los 1.111,9 mm de euros registrados el mes anterior (cuadro 3). Este aumento estuvo impulsado por las variaciones positivas de los precios (17 mm de euros) —principalmente como consecuencia de la evolución de los precios del oro monetario— y, en menor medida, por las adquisiciones netas de activos (0,6 mm de euros), que fueron parcialmente compensadas por las variaciones negativas de los tipos de cambio (14,4 mm de euros).

#### Banco Central Europeo

Dirección General de Comunicación

Sonnemannstrasse 20, 60314 Frankfurt am Main, Alemania

Tel.: +49 69 1344 7455, correo electrónico: [media@ecb.europa.eu](mailto:media@ecb.europa.eu), sitio web: [www.ecb.europa.eu](http://www.ecb.europa.eu)

Se permite su reproducción, siempre que se cite la fuente.

Traducción al español: Banco de España.

### Cuadro 3

#### Activos de reserva de la zona del euro

(mm de euros, saldos vivos a fin de período; flujos durante el período; datos sin desestacionalizar ni ajustar por días laborables)

	Octubre 2022	Noviembre 2022			
	Saldos vivos	Transacciones	Variaciones de los tipos de cambio	Variaciones de los precios de los activos	Saldos vivos
<b>Activos de reserva</b>	<b>1.111,9</b>	<b>0,6</b>	<b>-14,4</b>	<b>17,0</b>	<b>1.115,1</b>
Oro monetario	571,8	0,0	-	15,9	587,7
Derechos especiales de giro	191,7	1,1	-3,9	-	188,9
Posición de reserva en el FMI	37,2	0,0	-0,7	-	36,4
Otros activos de reserva	311,2	-0,5	-9,7	1,1	302,1

Fuente: BCE.

Notas: «Otros activos de reserva» incluye efectivo y depósitos, valores, derivados financieros (neto) y otros activos. Pueden producirse discrepancias entre los totales y sus componentes, debido al redondeo.

#### [Datos sobre los activos de reserva de la zona del euro](#)

#### Revisiones de los datos

Esta nota de prensa incorpora revisiones de los datos correspondientes a octubre de 2022, que no han alterado de forma significativa las cifras publicadas con anterioridad.

#### Próximas notas de prensa:

Balanza de pagos mensual: 17 de febrero de 2023 (datos de referencia hasta diciembre de 2022).

Balanza de pagos trimestral y posición de inversión internacional: 5 de abril de 2023 (datos de referencia hasta el cuarto trimestre de 2022).

**Persona de contacto para consultas de los medios de comunicación:** [Philippe Rispal](#),  
tel.: +49 69 1344 5482

#### Notas

- Los datos relativos a la cuenta corriente están desestacionalizados y ajustados por días laborables, salvo indicación en contrario, mientras que los referidos a las cuentas de capital y financiera son datos sin desestacionalizar ni ajustar por días laborables.

#### Banco Central Europeo

Dirección General de Comunicación

Sonnemannstrasse 20, 60314 Frankfurt am Main, Alemania

Tel.: +49 69 1344 7455, correo electrónico: [media@ecb.europa.eu](mailto:media@ecb.europa.eu), sitio web: [www.ecb.europa.eu](http://www.ecb.europa.eu)

Se permite su reproducción, siempre que se cite la fuente.

Traducción al español: Banco de España.

- Los hipervínculos que figuran en esta nota de prensa llevan a datos que pueden cambiar posteriormente debido a las revisiones.
- Las estadísticas de la balanza de pagos se elaboran utilizando un nuevo conjunto de datos (BPS), que incluye un 17º parámetro adicional en la definición de su estructura de datos para especificar el tipo de entidad residente. El anterior conjunto de datos (BP6) seguirá publicándose en paralelo hasta mediados de marzo de 2023.

**Banco Central Europeo**

Dirección General de Comunicación

Sonnemannstrasse 20, 60314 Frankfurt am Main, Alemania

Tel.: +49 69 1344 7455, correo electrónico: [media@ecb.europa.eu](mailto:media@ecb.europa.eu), sitio web: [www.ecb.europa.eu](http://www.ecb.europa.eu)

Se permite su reproducción, siempre que se cite la fuente.

Traducción al español: Banco de España.