



BANCO CENTRAL EUROPEO
EUROSISTEMA

Nota de prensa

19 de enero de 2022

Balanza de pagos de la zona del euro: noviembre de 2021

- En noviembre de 2021, la balanza por [cuenta corriente](#) registró un superávit de 24 mm de euros, frente a los 19 mm de euros del mes anterior.
- En términos acumulados de doce meses, el superávit de la balanza por [cuenta corriente](#) fue de 320 mm de euros (2,7 % del PIB de la zona del euro) en noviembre de 2021, lo que representa un aumento frente a los 195 mm de euros (1,7 %) contabilizados un año antes.
- En la [cuenta financiera](#), en términos acumulados de doce meses hasta noviembre de 2021, los residentes en la zona del euro realizaron adquisiciones netas de valores de inversión de cartera de fuera de la zona por un importe total de 878 mm de euros, y las adquisiciones netas de valores de inversión de cartera de la zona del euro efectuadas por no residentes se cifraron en 165 mm de euros.

Banco Central Europeo

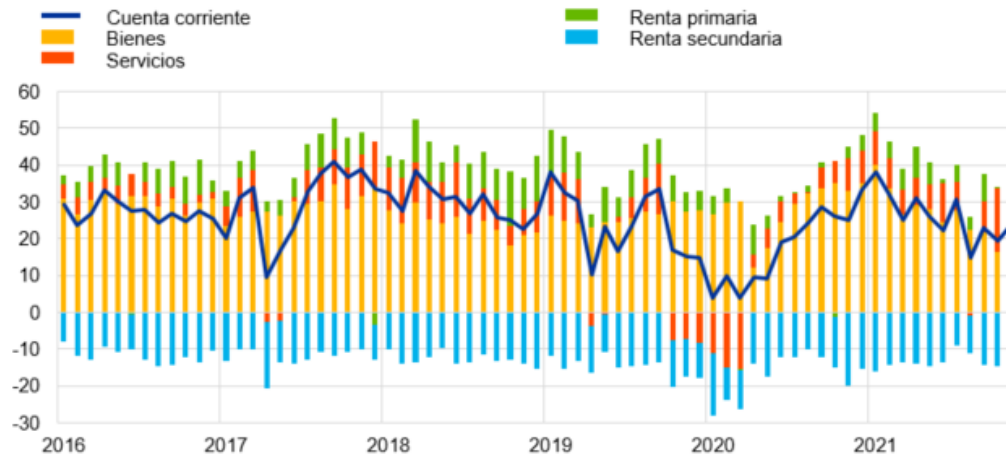
Dirección General de Comunicación, División de Relaciones con los Medios de Comunicación Globales
Sonnemannstrasse 20, 60314 Frankfurt am Main, Alemania
Tel.: +49 69 1344 7455, correo electrónico: media@ecb.europa.eu, sitio web: www.ecb.europa.eu

Se permite su reproducción, siempre que se cite la fuente.
Traducción al español: Banco de España.

Gráfico 1

Balanza por cuenta corriente de la zona del euro

(mm de euros, salvo indicación en contrario; datos ajustados por días laborables y desestacionalizados)



Fuente: BCE.

La balanza por *cuenta corriente* de la zona del euro arrojó un superávit de 24 mm de euros en noviembre de 2021, lo que representa un incremento de 5 mm de euros con respecto al mes anterior (gráfico 1 y cuadro 1). Se registraron superávits en las balanzas de *servicios* (23 mm de euros) y de *bienes* (16 mm de euros), que se contrarrestaron, en parte, con el déficit contabilizado en la *renta secundaria* (15 mm de euros), mientras que la *renta primaria* tuvo un saldo nulo.

Banco Central Europeo

Dirección General de Comunicación, División de Relaciones con los Medios de Comunicación Globales
Sonnemannstrasse 20, 60314 Frankfurt am Main, Alemania

Tel.: +49 69 1344 7455, correo electrónico: media@ecb.europa.eu, sitio web: www.ecb.europa.eu

Cuadro 1

Balanza por cuenta corriente de la zona del euro

(mm de euros, salvo indicación en contrario; transacciones; datos ajustados por días laborables y desestacionalizados)

		Cifras acumuladas de 12 meses						
		Noviembre 2020 % del PIB		Noviembre 2021 % del PIB		Nov 2020	Oct 2021	Nov 2021
Cuenta corriente	Saldo	195	1,7 %	320	2,7 %	25	19	24
	Ingresos	3.953	34,6 %	4.337	36,2 %	343	375	390
	Pagos	3.758	32,9 %	4.017	33,5 %	318	356	366
Bienes	Saldo	332	2,9 %	321	2,7 %	33	16	16
	Ingresos (exportaciones)	2.190	19,2 %	2.483	20,7 %	196	215	225
	Pagos (importaciones)	1.858	16,3 %	2.163	18,0 %	163	199	210
Servicios	Saldo	-12	-0,1 %	113	0,9 %	9	18	23
	Ingresos (exportaciones)	878	7,7 %	967	8,1 %	75	90	93
	Pagos (importaciones)	889	7,8 %	854	7,1 %	66	73	70
Renta primaria	Saldo	33	0,3 %	51	0,4 %	3	0	0
	Ingresos	768	6,7 %	753	6,3 %	62	59	61
	Pagos	735	6,4 %	702	5,9 %	59	59	61
Renta secundaria	Saldo	-158	-1,4 %	-165	-1,4 %	-20	-15	-15
	Ingresos	118	1,0 %	133	1,1 %	10	11	11
	Pagos	276	2,4 %	298	2,5 %	30	25	26

Fuente: BCE.

Nota: Pueden producirse discrepancias entre los totales y sus componentes, debido al redondeo.

Datos sobre la balanza por cuenta corriente de la zona del euro

En términos acumulados de doce meses, la balanza por *cuenta corriente* registró un superávit de 320 mm de euros (2,7 % del PIB de la zona del euro) en noviembre de 2021, frente al superávit de 195 mm de euros (1,7 % del PIB de la zona del euro) contabilizado en el mismo mes de 2020. Este aumento estuvo impulsado fundamentalmente por el cambio observado en la balanza de *servicios*, que pasó de registrar un déficit de 12 mm de euros a contabilizar un superávit de 113 mm de euros, así como, en menor medida, por el incremento del superávit de la *renta primaria* (de 33 mm de euros a 51 mm de euros). Esta variación se contrarrestó, en parte, con la reducción del superávit de la balanza de *bienes* (de 332 mm de euros a 321 mm de euros) y el incremento del déficit de la *renta secundaria* (que pasó de 158 mm de euros a 165 mm de euros).

Banco Central Europeo

Dirección General de Comunicación, División de Relaciones con los Medios de Comunicación Globales

Sonnemannstrasse 20, 60314 Frankfurt am Main, Alemania

Tel.: +49 69 1344 7455, correo electrónico: media@ecb.europa.eu, sitio web: www.ecb.europa.eu

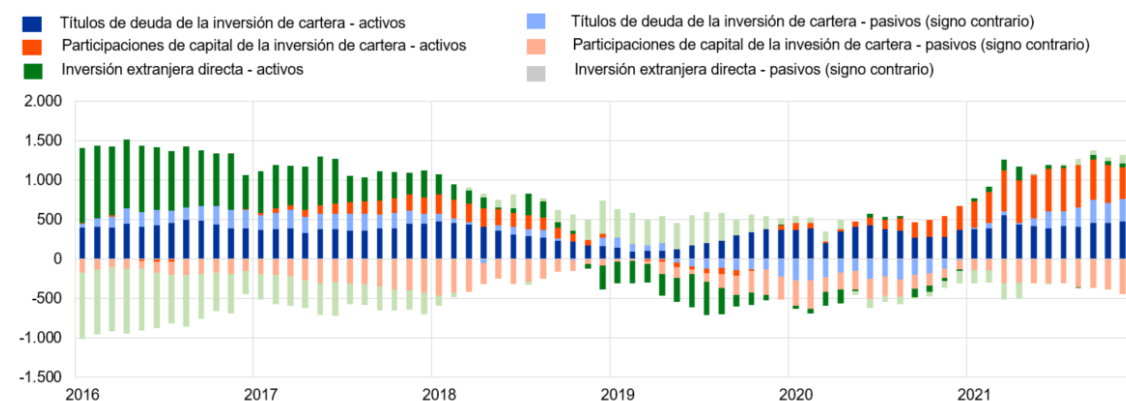
Se permite su reproducción, siempre que se cite la fuente.

Traducción al español: Banco de España.

Gráfico 2

Partidas seleccionadas de la cuenta financiera de la zona del euro

(mm de euros; cifras acumuladas de doce meses)



Fuente: BCE.

Notas: Para los activos, una cifra positiva (negativa) indica adquisiciones (ventas) netas de instrumentos de fuera de la zona del euro por parte de inversores de la zona del euro. En los pasivos, una cifra positiva (negativa) indica disminuciones (aumentos) netas de instrumentos de la zona del euro por parte de inversores no residentes en la zona.

En la *inversión directa*, las inversiones netas en activos de fuera de la zona del euro por parte de residentes en la zona ascendieron a 53 mm de euros en noviembre de 2021, frente a unas desinversiones netas por valor de 45 mm de euros en noviembre de 2020, en términos acumulados de doce meses (gráfico 2 y cuadro 2). Las desinversiones netas en activos de la zona del euro realizadas por no residentes se cifraron en 100 mm de euros en noviembre de 2021, tras unas adquisiciones netas por importe de 81 mm de euros en el mismo mes de 2020, también en términos acumulados de doce meses.

En cuanto a la *inversión de cartera*, las *participaciones de capital* de fuera de la zona del euro en manos de residentes en la zona registraron un aumento neto de 405 mm de euros en noviembre de 2021, frente a los 257 mm de euros de noviembre de 2020, en términos acumulados de doce meses. En el mismo período, los *títulos de deuda* de fuera de la zona del euro en poder de residentes en la zona se incrementaron, en términos netos, en 473 mm de euros, frente al aumento de 283 mm de euros contabilizado en el mismo mes del año anterior, también en términos acumulados de doce meses. En los mismos términos, las *participaciones de capital* de la zona del euro en manos de no residentes experimentaron un aumento neto de 447 mm de euros en noviembre de 2021, en comparación con los 111 mm de euros de noviembre de 2020. Durante el mismo período y en términos acumulados de doce meses, los *títulos de deuda* de la zona del euro en poder de no residentes disminuyeron, en términos netos, en 283 mm de euros, frente al aumento neto de 127 mm de euros registrado en noviembre de 2020.

Banco Central Europeo

Dirección General de Comunicación, División de Relaciones con los Medios de Comunicación Globales
Sonnemannstrasse 20, 60314 Frankfurt am Main, Alemania
Tel.: +49 69 1344 7455, correo electrónico: media@ecb.europa.eu, sitio web: www.ecb.europa.eu

Cuadro 2

Cuenta financiera de la zona del euro

(mm de euros, salvo indicación en contrario; transacciones; datos sin desestacionalizar ni ajustar por días laborables)

	Cifras acumuladas de 12 meses					
	Noviembre 2020			Noviembre 2021		
	Saldo	Activos	Pasivos	Saldo	Activos	Pasivos
Cuenta financiera	201	769	568	357	1.238	881
Inversión directa	-126	-45	81	153	53	-100
Inversión de cartera	301	539	238	713	878	165
Participaciones de capital	145	257	111	-43	405	447
Títulos de deuda	156	283	127	756	473	-283
Derivados financieros (neto)	31	31		18	18	
Otra inversión	-17	231	249	-658	158	816
Eurosistema	-104	14	119	-347	12	359
Otras IFM	15	34	18	-256	77	332
Administraciones Públicas	-6	9	15	-74	2	76
Otros sectores residentes	79	174	95	19	67	48
Activos de reserva	12	12		131	131	

Fuente: BCE.

Notas: La disminución de los activos y los pasivos se expresa con signo negativo (-). Los derivados financieros netos se contabilizan en los activos. «IFM» corresponde a instituciones financieras monetarias. Pueden producirse discrepancias entre los totales y sus componentes, debido al redondeo.

Datos sobre la cuenta financiera de la zona del euro

Por lo que se refiere a la *otra inversión*, en términos acumulados de doce meses, las adquisiciones netas de activos de fuera de la zona por parte de residentes en la zona del euro ascendieron a 158 mm de euros en noviembre de 2021 (frente a unas adquisiciones netas por valor de 231 mm de euros en noviembre de 2020), mientras que el incremento neto de sus pasivos se cifró en 816 mm de euros (frente a los 249 mm de euros contabilizados en noviembre de 2020 en los mismos términos).

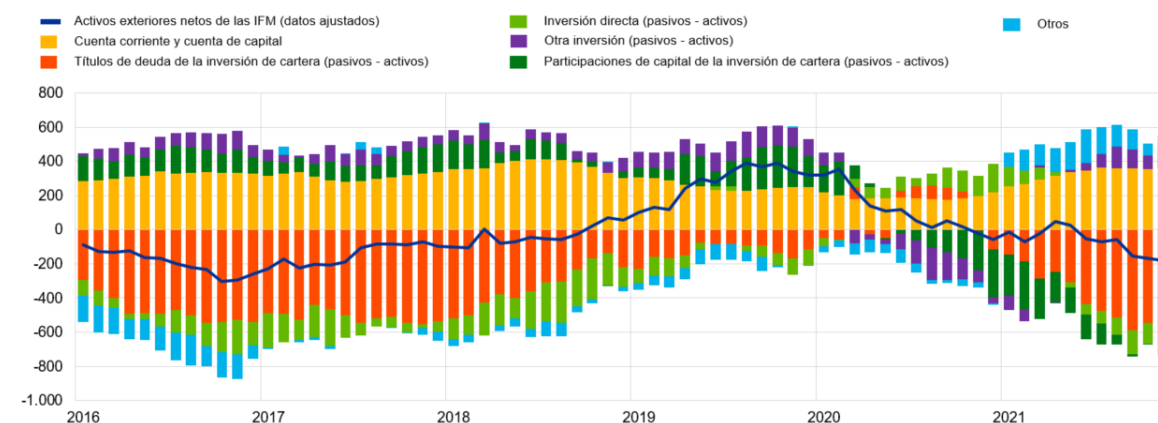
Banco Central Europeo

Dirección General de Comunicación, División de Relaciones con los Medios de Comunicación Globales
Sonnemannstrasse 20, 60314 Frankfurt am Main, Alemania
Tel.: +49 69 1344 7455, correo electrónico: media@ecb.europa.eu, sitio web: www.ecb.europa.eu

Se permite su reproducción, siempre que se cite la fuente.
Traducción al español: Banco de España.

Gráfico 3**Presentación monetaria de la balanza de pagos**

(mm de euros; cifras acumuladas de doce meses)



Fuente: BCE.

Notas: Los «activos exteriores netos de las IFM (datos ajustados)» incorporan, además de la información recogida en las estadísticas relativas a las partidas del balance consolidado de las IFM, información de balanza de pagos sobre los pasivos a largo plazo de las IFM en manos de no residentes. Las transacciones de la balanza de pagos se refieren únicamente a transacciones de residentes en la zona del euro distintos de IFM. Las transacciones financieras se muestran como pasivos menos activos. «Otros» incluye derivados financieros y discrepancias estadísticas.

De acuerdo con la presentación monetaria de la balanza de pagos (gráfico 3), los *activos exteriores netos (datos ajustados)* de las IFM de la zona del euro disminuyeron en 182 mm de euros en noviembre de 2021, en términos acumulados de doce meses. Esta reducción se debió principalmente a las salidas netas en *títulos de deuda de la inversión de cartera* y, en menor medida, en *inversión directa*. Esta dinámica se vio contrarrestada, en parte, por el superávit de las *cuentas corriente y de capital*, y por las entradas netas en *participaciones de capital de la inversión de cartera*, *otra inversión* y *otros flujos* de los sectores distintos de IFM de la zona del euro.

En noviembre de 2021, la posición de los *activos de reserva* del Eurosistema se incrementó hasta situarse en 1.045,4 mm de euros, frente a los 1.019 mm de euros registrados el mes anterior (cuadro 3). Este aumento se debió a las variaciones de los precios (15,4 mm de euros, de los que 15,3 mm de euros se debieron a los precios del oro monetario), a las variaciones de los tipos de cambio (10,3 mm de euros) y, en menor medida, a las adquisiciones netas de activos (0,6 mm de euros).

Banco Central Europeo

Dirección General de Comunicación, División de Relaciones con los Medios de Comunicación Globales
Sonnemannstrasse 20, 60314 Frankfurt am Main, Alemania
Tel.: +49 69 1344 7455, correo electrónico: media@ecb.europa.eu, sitio web: www.ecb.europa.eu

Se permite su reproducción, siempre que se cite la fuente.
Traducción al español: Banco de España.

Cuadro 3

Activos de reserva de la zona del euro

(mm de euros, saldos vivos a fin de período; flujos durante el período; datos sin desestacionalizar ni ajustar por días laborables)

	Octubre 2021	Noviembre 2021			Saldos vivos
	Saldos vivos	Transacciones	Variaciones de los tipos de cambio	Variaciones de los precios de los activos	
Activos de reserva	1.019,0	0,6	10,3	15,4	1.045,4
Oro monetario	531,3	0,0	-	15,3	546,6
Derechos especiales de giro	177,2	-0,1	2,5	-	179,7
Posición de reserva en el FMI	33,0	-0,2	0,5	-	33,3
Otros activos de reserva	277,6	0,8	7,3	0,1	285,8

Fuente: BCE.

Notas: «Otros activos de reserva» incluye efectivo y depósitos, valores, derivados financieros (neto) y otros activos. Pueden producirse discrepancias entre los totales y sus componentes, debido al redondeo.

[Datos sobre los activos de reserva de la zona del euro](#)

Revisiones de los datos

Esta nota de prensa incorpora revisiones de los datos correspondientes a octubre de 2021. Estas revisiones no han alterado de forma significativa las cifras publicadas con anterioridad.

Próximas notas de prensa:

- Balanza de pagos mensual: 18 de febrero de 2022 (datos de referencia hasta diciembre de 2021).
- Balanza de pagos trimestral y posición de inversión internacional: 5 de abril de 2022 (datos de referencia hasta el cuarto trimestre de 2021)

Persona de contacto para consultas de los medios de comunicación:

[Philippe Rispal](#), tel.: +49 69 1344 5482.

Notas

- Los datos relativos a la cuenta corriente están desestacionalizados y ajustados por días laborables, salvo indicación en contrario, mientras que los referidos a las cuentas de capital y financiera son datos sin desestacionalizar ni ajustar por días laborables.

Banco Central Europeo

Dirección General de Comunicación, División de Relaciones con los Medios de Comunicación Globales
Sonnemannstrasse 20, 60314 Frankfurt am Main, Alemania
Tel.: +49 69 1344 7455, correo electrónico: media@ecb.europa.eu, sitio web: www.ecb.europa.eu

Se permite su reproducción, siempre que se cite la fuente.
Traducción al español: Banco de España.

- Los hipervínculos que figuran en esta nota de prensa llevan a datos que pueden cambiar posteriormente debido a las revisiones.

Banco Central Europeo

Dirección General de Comunicación, División de Relaciones con los Medios de Comunicación Globales
Sonnemannstrasse 20, 60314 Frankfurt am Main, Alemania
Tel.: +49 69 1344 7455, correo electrónico: media@ecb.europa.eu, sitio web: www.ecb.europa.eu

Se permite su reproducción, siempre que se cite la fuente.
Traducción al español: Banco de España.