



Nota de prensa

21 de junio de 2022

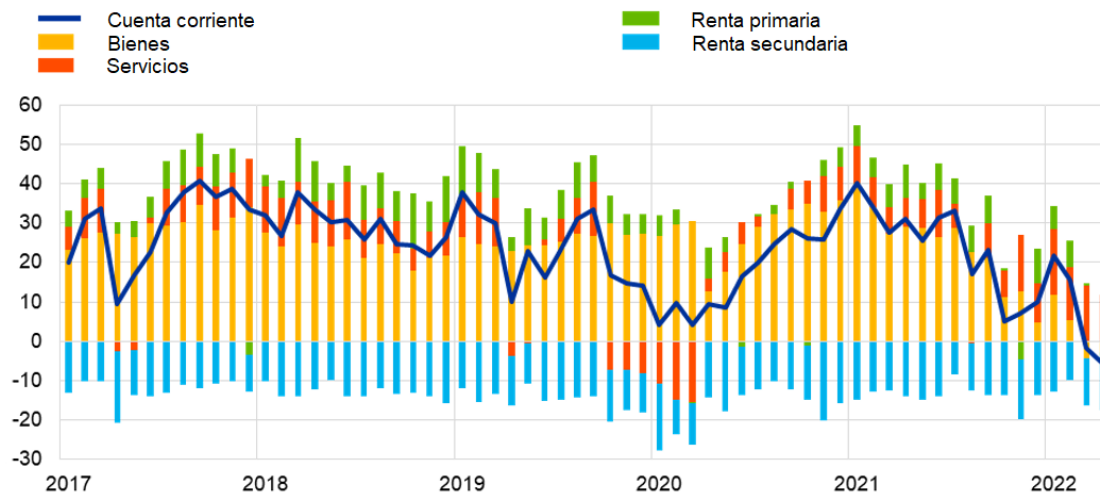
Balanza de pagos de la zona del euro: abril de 2022

- En abril de 2022, el déficit de la balanza por [cuenta corriente](#) aumentó hasta situarse en 6 mm de euros, frente a los 2 mm de euros del mes anterior.
- En términos acumulados de doce meses, el superávit de la balanza por [cuenta corriente](#) fue de 182 mm de euros (1,5% del PIB de la zona del euro) en abril de 2022, lo que representa un descenso frente a los 316 mm de euros (2,7%) contabilizados un año antes.
- En la [cuenta financiera](#), en términos acumulados de doce meses hasta abril de 2022, los residentes en la zona del euro realizaron adquisiciones netas de valores de inversión de cartera de fuera de la zona por un importe total de 348 mm de euros, y las adquisiciones netas de valores de inversión de cartera de la zona del euro efectuadas por no residentes se cifraron en 84 mm de euros.

Gráfico 1

Balanza por cuenta corriente de la zona del euro

(mm de euros, salvo indicación en contrario; datos ajustados por días laborables y desestacionalizados)



Fuente: BCE.

Banco Central Europeo

Dirección General de Comunicación, División de Relaciones con los Medios de Comunicación Globales
Sonnemannstrasse 20, 60314 Frankfurt am Main, Alemania
Tel.: +49 69 1344 7455, correo electrónico: media@ecb.europa.eu, sitio web: www.ecb.europa.eu

Se permite su reproducción, siempre que se cite la fuente.
Traducción al español: Banco de España.

La balanza por *cuenta corriente* de la zona del euro arrojó un déficit de 6 mm de euros en abril de 2022, tras el déficit de 2 mm de euros del mes anterior (gráfico 1 y cuadro 1). Se registraron déficits en las balanzas de *renta secundaria* (14 mm de euros), de *bienes* (3 mm de euros) y de *renta primaria* (1 mm de euros), que se contrarrestaron, en parte, con el superávit contabilizado en la balanza de *servicios* (12 mm de euros).

Cuadro 1

Balanza por cuenta corriente de la zona del euro

(mm de euros, salvo indicación en contrario; transacciones; datos ajustados por días laborables y desestacionalizados)

		Cifras acumuladas de 12 meses				Abr 2021	Mar 2022	Abr 2022
		Abril 2021		Abril 2022				
			% del PIB		% del PIB			
Cuenta corriente	Saldo	316	2,7 %	182	1,5 %	31	-2	-6
	Ingresos	4.013	34,8 %	4.650	37,1 %	371	403	421
	Pagos	3.697	32,0 %	4.468	35,7 %	339	405	427
Bienes	Saldo	371	3,2 %	167	1,3 %	29	-4	-3
	Ingresos (exportaciones)	2.258	19,6 %	2.622	20,9 %	205	228	243
	Pagos (importaciones)	1.887	16,4 %	2.455	19,6 %	176	232	245
Servicios	Saldo	74	0,6 %	120	1,0 %	7	14	12
	Ingresos (exportaciones)	868	7,5 %	1.080	8,6 %	78	97	98
	Pagos (importaciones)	795	6,9 %	960	7,7 %	71	83	86
Renta primaria	Saldo	39	0,3 %	48	0,4 %	9	0	-1
	Ingresos	756	6,6 %	796	6,4 %	76	66	68
	Pagos	717	6,2 %	748	6,0 %	68	66	69
Renta secundaria	Saldo	-168	-1,5 %	-153	-1,2 %	-14	-12	-14
	Ingresos	130	1,1 %	152	1,2 %	11	12	13
	Pagos	298	2,6 %	305	2,4 %	25	24	26

Fuente: BCE.

Nota: Pueden producirse discrepancias entre los totales y sus componentes, debido al redondeo.

[Datos sobre la balanza por cuenta corriente de la zona del euro](#)

En términos acumulados de doce meses, la balanza por *cuenta corriente* registró un superávit de 182 mm de euros (1,5% del PIB de la zona del euro) en abril de 2022, frente al superávit de 316 mm de euros (2,7% del PIB de la zona del euro) contabilizado en el mismo mes de 2021. Este descenso se debió a la reducción del superávit de la balanza de *bienes* (de 371 mm de euros a 167 mm de euros). Esta evolución se vio compensada, en parte, por el incremento del superávit de los *servicios* (12 mm de euros).

Banco Central Europeo

Dirección General de Comunicación, División de Relaciones con los Medios de Comunicación Globales

Sonnemannstrasse 20, 60314 Frankfurt am Main, Alemania

Tel.: +49 69 1344 7455, correo electrónico: media@ecb.europa.eu, sitio web: www.ecb.europa.eu

Se permite su reproducción, siempre que se cite la fuente.

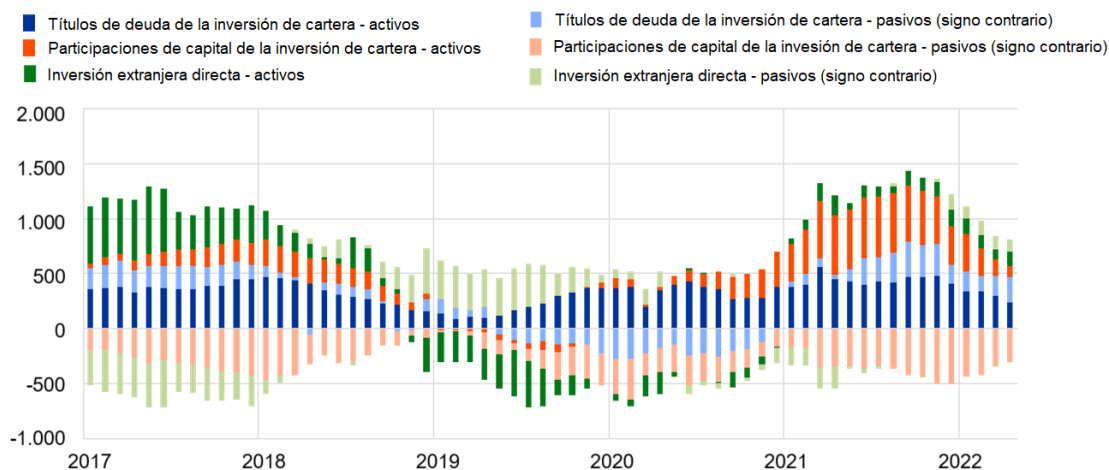
Traducción al español: Banco de España.

(de 74 mm de euros a 120 mm de euros) y de la *renta primaria* (de 39 mm de euros a 48 mm de euros) y por la disminución del déficit de la *renta secundaria* (de 168 mm de euros a 153 mm de euros).

Gráfico 2

Partidas seleccionadas de la cuenta financiera de la zona del euro

(mm de euros; cifras acumuladas de doce meses)



Fuente: BCE.

Notas: Para los activos, una cifra positiva (negativa) indica adquisiciones (ventas) netas de instrumentos de fuera de la zona del euro por parte de inversores de la zona del euro. En los pasivos, una cifra positiva (negativa) indica disminuciones (aumentos) netas de instrumentos de la zona del euro por parte de inversores no residentes en la zona.

En la *inversión directa*, las inversiones netas en activos de fuera de la zona del euro por parte de residentes en la zona se cifraron en 133 mm de euros en abril de 2022, frente a unas inversiones netas por importe de 179 mm de euros en abril de 2021, en términos acumulados de doce meses (véanse gráfico 2 y cuadro 2). Al mismo tiempo, las desinversiones netas en activos de la zona del euro realizadas por no residentes se cifraron en 108 mm de euros en abril de 2022, tras unas adquisiciones netas por importe de 200 mm de euros en el mismo mes de 2021, también en términos acumulados de doce meses.

En cuanto a la *inversión de cartera*, las *participaciones de capital* de fuera de la zona del euro en manos de residentes en la zona registraron un aumento neto de 106 mm de euros en abril de 2022, inferior al de 540 mm de euros de abril de 2021, en términos acumulados de doce meses. En el mismo período, los *títulos de deuda* de fuera de la zona del euro en poder de residentes en la zona aumentaron, en términos netos, en 242 mm de euros, frente a los 452 mm de euros contabilizados en el mismo mes de 2021, de nuevo en términos acumulados de doce meses. En los mismos términos, las *participaciones de capital* de la zona del euro en manos de no residentes experimentaron un aumento neto de 309 mm de euros en abril de 2022, en comparación con los 344 mm de euros de abril de 2021. Durante el mismo período y en términos acumulados de doce meses, los *títulos de*

Banco Central Europeo

Dirección General de Comunicación, División de Relaciones con los Medios de Comunicación Globales
Sonnemannstrasse 20, 60314 Frankfurt am Main, Alemania
Tel.: +49 69 1344 7455, correo electrónico: media@ecb.europa.eu, sitio web: www.ecb.europa.eu

Se permite su reproducción, siempre que se cite la fuente.
Traducción al español: Banco de España.

deuda de la zona del euro en poder de no residentes disminuyeron, en términos netos, en 225 mm de euros, frente al descenso neto de 42 mm de euros registrado en abril de 2021.

Cuadro 2

Cuenta financiera de la zona del euro

(mm de euros, salvo indicación en contrario; transacciones; datos sin desestacionalizar ni ajustar por días laborables)

	Cifras acumuladas de 12 meses					
	Abril 2021			Abril 2022		
	Saldo	Activos	Pasivos	Saldo	Activos	Pasivos
Cuenta financiera	346	1.050	704	159	873	714
Inversión directa	-20	179	200	241	133	-108
Inversión de cartera	690	991	302	264	348	84
Participaciones de capital	196	540	344	-203	106	309
Títulos de deuda	493	452	-42	467	242	-225
Derivados financieros (neto)	-11	-11		69	69	
Otra inversión	-317	-115	202	-547	191	738
Eurosistema	79	14	-65	-388	-1	387
Otras IFM	-363	-123	239	-112	55	167
Administraciones Públicas	-54	-12	42	-74	8	82
Otros sectores residentes	20	6	-14	28	129	102
Activos de reserva	4	4		132	132	

Fuente: BCE.

Notas: La disminución de los activos y los pasivos se expresa con signo negativo (-). Los derivados financieros netos se contabilizan en los activos. «IFM» corresponde a instituciones financieras monetarias. Pueden producirse discrepancias entre los totales y sus componentes, debido al redondeo.

[Datos sobre la cuenta financiera de la zona del euro](#)

Por lo que se refiere a la *otra inversión*, en términos acumulados de doce meses, las adquisiciones netas de activos de fuera de la zona del euro por parte de residentes en la zona ascendieron a 191 mm de euros en abril de 2022 (frente a unas disminuciones netas por valor de 115 mm de euros en abril de 2021), mientras que el incremento neto de sus pasivos se cifró en 738 mm de euros (en comparación con los 202 mm de euros contabilizados en abril de 2021 en los mismos términos).

Banco Central Europeo

Dirección General de Comunicación, División de Relaciones con los Medios de Comunicación Globales

Sonnemannstrasse 20, 60314 Frankfurt am Main, Alemania

Tel.: +49 69 1344 7455, correo electrónico: media@ecb.europa.eu, sitio web: www.ecb.europa.eu

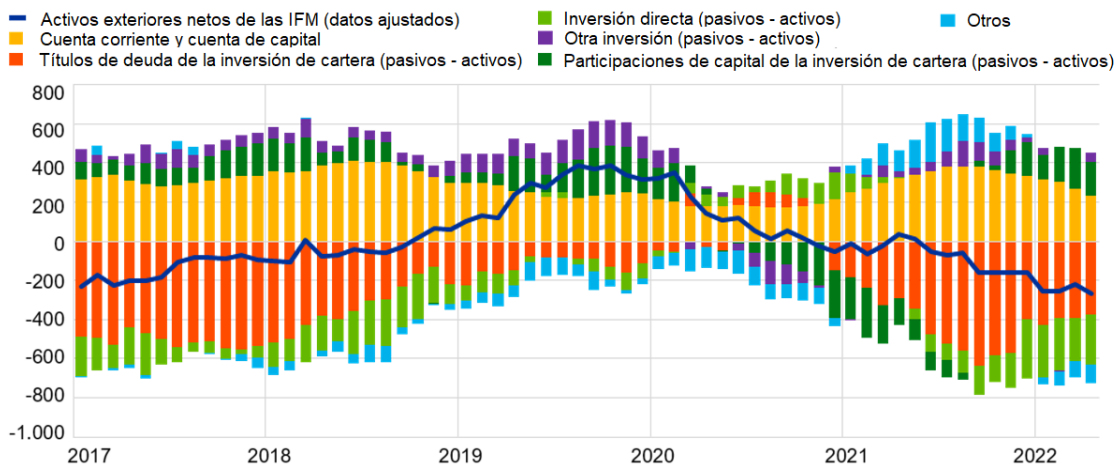
Se permite su reproducción, siempre que se cite la fuente.

Traducción al español: Banco de España.

Gráfico 3

Presentación monetaria de la balanza de pagos

(mm de euros; cifras acumuladas de doce meses)



Fuente: BCE.

Notas: Los «activos exteriores netos de las IFM (datos ajustados)» incorporan, además de la información recogida en las estadísticas relativas a las partidas del balance consolidado de las IFM, información de balanza de pagos sobre los pasivos a largo plazo de las IFM en manos de no residentes. Las transacciones de la balanza de pagos se refieren únicamente a transacciones de residentes en la zona del euro distintos de IFM. Las transacciones financieras se muestran como pasivos menos activos. «Otros» incluye *derivados financieros* y discrepancias estadísticas.

De acuerdo con la presentación monetaria de la balanza de pagos (gráfico 3), los *activos exteriores netos (datos ajustados)* de las IFM de la zona del euro disminuyeron en 270 mm de euros en abril de 2022, en términos acumulados de doce meses. Esta reducción se debió principalmente a las salidas netas de *títulos de deuda de la inversión de cartera* y de la *inversión directa* de los sectores distintos de IFM de la zona del euro. Esta dinámica se vio contrarrestada, en parte, por el superávit de las *cuentas corriente y de capital*, y por las entradas netas en *participaciones de capital de la inversión de cartera* y en *otra inversión* de los sectores distintos de IFM de la zona del euro.

En abril de 2022, la posición de los *activos de reserva* del Eurosistema se incrementó hasta situarse en 1.144,2 mm de euros, frente a los 1.102,8 mm de euros registrados el mes anterior (véase cuadro 3). Este aumento estuvo impulsado por el efecto positivo de las variaciones de los precios de los activos (26,6 mm de euros, principalmente como consecuencia del incremento de 27,4 mm de euros por los precios del oro monetario) y por el efecto de las variaciones de los tipos de cambio (15,7 mm de euros).

Banco Central Europeo

Dirección General de Comunicación, División de Relaciones con los Medios de Comunicación Globales
Sonnemannstrasse 20, 60314 Frankfurt am Main, Alemania
Tel.: +49 69 1344 7455, correo electrónico: media@ecb.europa.eu, sitio web: www.ecb.europa.eu

Se permite su reproducción, siempre que se cite la fuente.
Traducción al español: Banco de España.

Cuadro 3

Activos de reserva de la zona del euro

(mm de euros, saldos vivos a fin de período; flujos durante el período; datos sin desestacionalizar ni ajustar por días laborables)

	Marzo 2022	Abril 2022			
	Saldos vivos	Transacciones	Variaciones de los tipos de cambio	Variaciones de los precios de los activos	Saldos vivos
Activos de reserva	1.102,8	-0,7	15,7	26,6	1.144,2
Oro monetario	602,4	0,0	-	27,4	629,8
Derechos especiales de giro	183,4	-1,7	4,3	-	186,1
Posición de reserva en el FMI	33,7	-0,1	0,8	-	34,4
Otros activos de reserva	283,2	1,1	10,6	-0,8	293,9

Fuente: BCE.

Notas: «Otros activos de reserva» incluye efectivo y depósitos, valores, derivados financieros (neto) y otros activos. Pueden producirse discrepancias entre los totales y sus componentes, debido al redondeo.

[Datos sobre los activos de reserva de la zona del euro](#)

Revisiones de los datos

Esta nota de prensa no incorpora revisiones de los datos correspondientes a períodos anteriores.

Próximas notas de prensa:

- Balanza de pagos trimestral y posición de inversión internacional: 5 de julio de 2022 (datos de referencia hasta el primer trimestre de 2022).
- Balanza de pagos mensual: 20 de julio de 2022 (datos de referencia hasta mayo de 2022).

Persona de contacto para consultas de los medios de comunicación: [Philippe Rispal](#),

tel.: +49 69 1344 5482.

Notas

- Los datos relativos a la cuenta corriente están desestacionalizados y ajustados por días laborables, salvo indicación en contrario, mientras que los referidos a las cuentas de capital y financiera son datos sin desestacionalizar ni ajustar por días laborables.
- Los hipervínculos que figuran en esta nota de prensa llevan a datos que pueden cambiar posteriormente debido a las revisiones.

Banco Central Europeo

Dirección General de Comunicación, División de Relaciones con los Medios de Comunicación Globales
Sonnemannstrasse 20, 60314 Frankfurt am Main, Alemania

Tel.: +49 69 1344 7455, correo electrónico: media@ecb.europa.eu, sitio web: www.ecb.europa.eu

Se permite su reproducción, siempre que se cite la fuente.

Traducción al español: Banco de España.