



Nota de prensa

19 de mayo de 2022

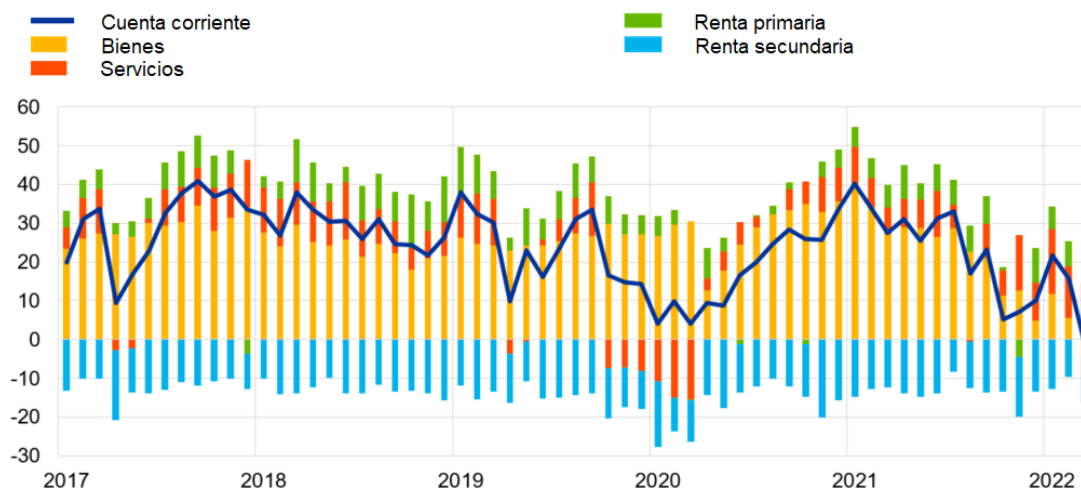
Balanza de pagos de la zona del euro: marzo de 2022

- En marzo de 2022, la balanza por [cuenta corriente](#) registró un déficit de 2 mm de euros, frente al superávit de 16 mm de euros del mes anterior.
- En términos acumulados de doce meses, el superávit de la balanza por [cuenta corriente](#) fue de 219 mm de euros (1,8 % del PIB de la zona del euro) en marzo de 2022, lo que representa un descenso frente a los 294 mm de euros (2,6 %) contabilizados un año antes.
- En la [cuenta financiera](#), en términos acumulados de doce meses hasta marzo de 2022, los residentes en la zona del euro realizaron adquisiciones netas de valores de inversión de cartera de fuera de la zona por un importe total de 458 mm de euros, y las adquisiciones netas de valores de inversión de cartera de la zona del euro efectuadas por no residentes se cifraron en 170 mm de euros.

Gráfico 1

Balanza por cuenta corriente de la zona del euro

(mm de euros, salvo indicación en contrario; datos ajustados por días laborables y desestacionalizados)



Fuente: BCE.

Banco Central Europeo

Dirección General de Comunicación, División de Relaciones con los Medios de Comunicación Globales
Sonnemannstrasse 20, 60314 Frankfurt am Main, Alemania
Tel.: +49 69 1344 7455, correo electrónico: media@ecb.europa.eu, sitio web: www.ecb.europa.eu

Se permite su reproducción, siempre que se cite la fuente.
Traducción al español: Banco de España.

La balanza por *cuenta corriente* de la zona del euro arrojó un déficit de 2 mm de euros en marzo de 2022, tras el superávit de 16 mm de euros del mes anterior (gráfico 1 y cuadro 1). Se registraron déficits en las balanzas de *renta secundaria* (12 mm de euros) y de *bienes* (4 mm de euros), que se vieron parcialmente compensados por los superávits contabilizados en las balanzas de *servicios* (14 mm de euros) y de *renta primaria* (1 mm de euros).

Cuadro 1

Balanza por cuenta corriente de la zona del euro

(mm de euros, salvo indicación en contrario; transacciones; datos ajustados por días laborables y desestacionalizados)

		Cifras acumuladas de 12 meses				Mar 2021	Feb 2022	Mar 2022
		Marzo 2021		Marzo 2022				
		% del PIB		% del PIB				
Cuenta corriente	Saldo	294	2,6 %	219	1,8 %	27	16	-2
	Ingresos	3.922	34,4 %	4.600	37,6 %	354	409	403
	Pagos	3.627	31,8 %	4.380	35,8 %	327	393	405
Bienes	Saldo	355	3,1 %	199	1,6 %	27	5	-4
	Ingresos (exportaciones)	2.195	19,2 %	2.584	21,1 %	202	233	228
	Pagos (importaciones)	1.840	16,1 %	2.386	19,5 %	175	228	232
Servicios	Saldo	69	0,6 %	116	0,9 %	7	13	14
	Ingresos (exportaciones)	854	7,5 %	1.060	8,7 %	77	98	97
	Pagos (importaciones)	785	6,9 %	945	7,7 %	70	85	83
Renta primaria	Saldo	38	0,3 %	58	0,5 %	6	7	1
	Ingresos	744	6,5 %	804	6,6 %	63	66	66
	Pagos	705	6,2 %	746	6,1 %	57	60	66
Renta secundaria	Saldo	-168	-1,5 %	-154	-1,3 %	-12	-10	-12
	Ingresos	129	1,1 %	150	1,2 %	12	12	12
	Pagos	297	2,6 %	304	2,5 %	24	22	24

Fuente: BCE.

Nota: Pueden producirse discrepancias entre los totales y sus componentes debido al redondeo.

Datos sobre la balanza por cuenta corriente de la zona del euro

En términos acumulados de doce meses, la balanza por *cuenta corriente* registró un superávit de 219 mm de euros (1,8 % del PIB de la zona del euro) en marzo de 2022, frente al superávit de 294 mm de euros (2,6 % del PIB de la zona del euro) contabilizado en el mismo mes de 2021. Este descenso se debió a la reducción del superávit de la balanza de *bienes* (de 355 mm de euros a 199 mm de euros).

Banco Central Europeo

Dirección General de Comunicación, División de Relaciones con los Medios de Comunicación Globales

Sonnemannstrasse 20, 60314 Frankfurt am Main, Alemania

Tel.: +49 69 1344 7455, correo electrónico: media@ecb.europa.eu, sitio web: www.ecb.europa.eu

Se permite su reproducción, siempre que se cite la fuente.

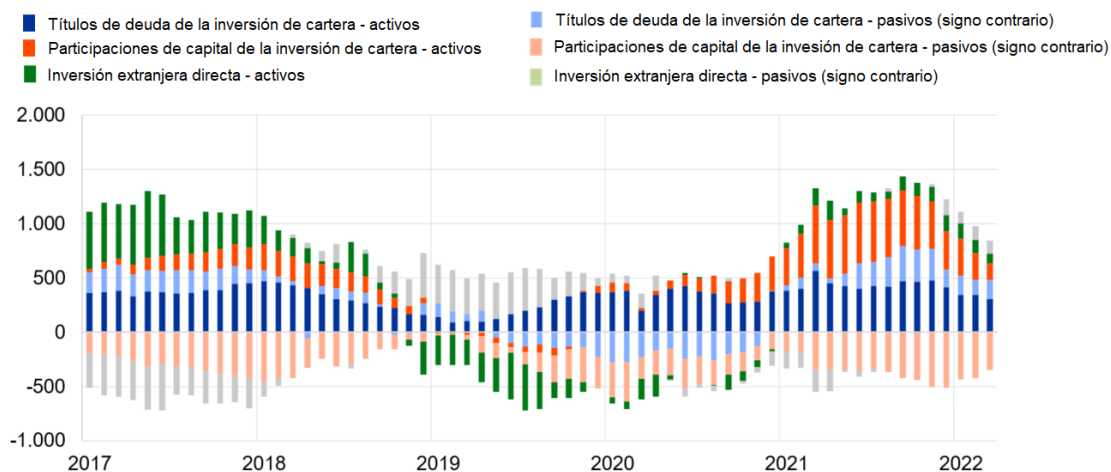
Traducción al español: Banco de España.

Esta evolución se vio compensada, en parte, por el incremento del superávit de los *servicios* (de 69 mm de euros a 116 mm de euros) y de la *renta primaria* (de 38 mm de euros a 58 mm de euros) y por la disminución del déficit de la *renta secundaria* (de 168 mm de euros a 154 mm de euros).

Gráfico 2

Partidas seleccionadas de la cuenta financiera de la zona del euro

(mm de euros; cifras acumuladas de doce meses)



Fuente: BCE.

Notas: Para los activos, una cifra positiva (negativa) indica adquisiciones (ventas) netas de instrumentos de fuera de la zona del euro por parte de inversores de la zona. En los pasivos, una cifra positiva (negativa) indica disminuciones (aumentos) netas de instrumentos de la zona del euro por parte de inversores no residentes en la zona.

En la *inversión directa*, las inversiones netas en activos de fuera de la zona del euro por parte de residentes en la zona se cifraron en 88 mm de euros en marzo de 2022, frente a unas inversiones netas por importe de 161 mm de euros en marzo de 2021, en términos acumulados de doce meses (gráfico 2 y cuadro 2). Al mismo tiempo, las desinversiones netas en activos de la zona del euro realizadas por no residentes se cifraron en 121 mm de euros en marzo de 2022, tras unas adquisiciones netas por importe de 201 mm de euros en el mismo mes de 2021, también en términos acumulados de doce meses.

En cuanto a la *inversión de cartera*, las *participaciones de capital* de fuera de la zona del euro en manos de residentes en la zona registraron un aumento neto de 154 mm de euros en marzo de 2022, inferior al de 529 mm de euros de marzo de 2021, en términos acumulados de doce meses. En el mismo período, los *títulos de deuda* de fuera de la zona del euro en poder de residentes en la zona aumentaron, en términos netos, en 303 mm de euros, frente a los 563 mm de euros contabilizados en marzo de 2021, de nuevo en términos acumulados de doce meses. En los mismos términos, las *participaciones de capital* de la zona del euro en manos de no residentes experimentaron un aumento neto de 347 mm de euros en marzo de 2022, en comparación con los 349 mm de euros de marzo de 2021. Durante el mismo período y en términos acumulados de doce meses, los *títulos de deuda* de la zona del euro en

Banco Central Europeo

Dirección General de Comunicación, División de Relaciones con los Medios de Comunicación Globales
Sonnemannstrasse 20, 60314 Frankfurt am Main, Alemania
Tel.: +49 69 1344 7455, correo electrónico: media@ecb.europa.eu, sitio web: www.ecb.europa.eu

Se permite su reproducción, siempre que se cite la fuente.
Traducción al español: Banco de España.

poder de no residentes disminuyeron, en términos netos, en 177 mm de euros, frente al descenso neto de 75 mm de euros registrado en marzo de 2021.

Cuadro 2

Cuenta financiera de la zona del euro

(mm de euros, salvo indicación en contrario; transacciones; datos sin desestacionalizar ni ajustar por días laborables)

	Cifras acumuladas de 12 meses					
	Marzo 2021			Marzo 2022		
	Saldo	Activos	Pasivos	Saldo	Activos	Pasivos
Cuenta financiera	329	960	631	195	1.070	875
Inversión directa	-40	161	201	208	88	-121
Inversión de cartera	818	1.092	274	287	458	170
Participaciones de capital	180	529	349	-193	154	347
Títulos de deuda	638	563	-75	480	303	-177
Derivados financieros (neto)	-5	-5		67	67	
Otra inversión	-450	-294	156	-501	325	826
Eurosistema	0	10	11	-413	7	420
Otras IFM	-387	-289	98	-91	161	252
Administraciones Públicas	-55	-7	48	-46	6	52
Otros sectores residentes	-8	-8	0	49	152	102
Activos de reserva	6	6		133	133	

Fuente: BCE.

Notas: La disminución de los activos y los pasivos se expresa con signo negativo (-). Los derivados financieros netos se contabilizan en los activos. «IFM» corresponde a instituciones financieras monetarias. Pueden producirse discrepancias entre los totales y sus componentes debido al redondeo.

Datos sobre la cuenta financiera de la zona del euro

Por lo que se refiere a la *otra inversión*, en términos acumulados de doce meses, las adquisiciones netas de activos de fuera de la zona del euro por parte de residentes en la zona ascendieron a 325 mm de euros en marzo de 2022 (frente a unas disminuciones netas por valor de 294 mm de euros en marzo de 2021), mientras que el incremento neto de sus pasivos se cifró en 816 mm de euros (en comparación con los 156 mm de euros contabilizados en marzo de 2021 en los mismos términos).

Banco Central Europeo

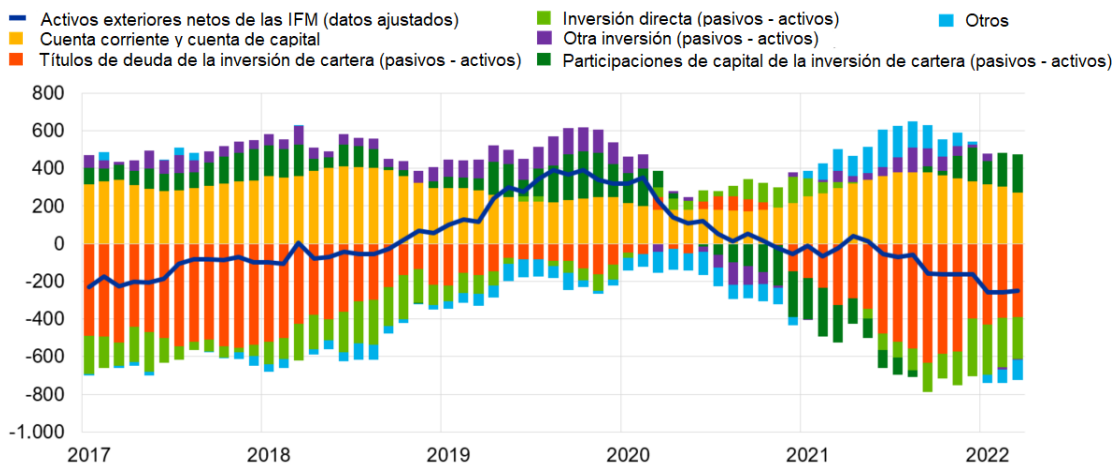
Dirección General de Comunicación, División de Relaciones con los Medios de Comunicación Globales
Sonnemannstrasse 20, 60314 Frankfurt am Main, Alemania
Tel.: +49 69 1344 7455, correo electrónico: media@ecb.europa.eu, sitio web: www.ecb.europa.eu

Se permite su reproducción, siempre que se cite la fuente.
Traducción al español: Banco de España.

Gráfico 3

Presentación monetaria de la balanza de pagos

(mm de euros; cifras acumuladas de doce meses)



Fuente: BCE.

Notas: Los «activos exteriores netos de las IFM (datos ajustados)» incorporan, además de la información recogida en las estadísticas relativas a las partidas del balance consolidado de las IFM, información de balanza de pagos sobre los pasivos a largo plazo de las IFM en manos de no residentes. Las transacciones de la balanza de pagos se refieren únicamente a transacciones de residentes en la zona del euro distintos de IFM. Las transacciones financieras se muestran como pasivos menos activos. «Otros» incluye *derivados financieros* y discrepancias estadísticas.

De acuerdo con la presentación monetaria de la balanza de pagos (gráfico 3), los *activos exteriores netos (datos ajustados)* de las IFM de la zona del euro disminuyeron en 249 mm de euros en marzo de 2022, en términos acumulados de doce meses. Esta reducción se debió a las salidas netas de *títulos de deuda de la inversión de cartera* y de la *inversión directa* de los sectores distintos de IFM de la zona del euro. Esta dinámica se vio contrarrestada, en parte, por el superávit de las *cuentas corriente y de capital*, y por las entradas netas en *participaciones de capital de la inversión de cartera* de los sectores distintos de IFM de la zona del euro.

En marzo de 2022, la posición de los *activos de reserva* del Eurosistema se incrementó hasta situarse en 1.102,8 mm de euros, frente a los 1.092 mm de euros registrados el mes anterior (cuadro 3). Este incremento estuvo impulsado, principalmente, por el efecto neto positivo de las variaciones de los precios de los activos (9,9 mm de euros, como consecuencia de los 11,3 mm de euros correspondientes a los precios del oro monetario), y, en menor medida, por el efecto neto positivo de las variaciones de los tipos de cambio (0,9 mm de euros) y por las adquisiciones netas de activos (0,1 mm de euros).

Banco Central Europeo

Dirección General de Comunicación, División de Relaciones con los Medios de Comunicación Globales
Sonnemannstrasse 20, 60314 Frankfurt am Main, Alemania
Tel.: +49 69 1344 7455, correo electrónico: media@ecb.europa.eu, sitio web: www.ecb.europa.eu

Se permite su reproducción, siempre que se cite la fuente.
Traducción al español: Banco de España.

Cuadro 3

Activos de reserva de la zona del euro

(mm de euros, saldos vivos a fin de período; flujos durante el período; datos sin desestacionalizar ni ajustar por días laborables)

	Febrero 2022	Marzo 2022			
	Saldos vivos	Transacciones	Variaciones de los tipos de cambio	Variaciones de los precios de los activos	Saldos vivos
Activos de reserva	1.092,0	0,1	0,9	9,9	1.102,8
Oro monetario	591,1	0,0	-	11,3	602,4
Derechos especiales de giro	182,3	1,2	-0,1	-	183,4
Posición de reserva en el FMI	33,8	-0,1	0,0	-	33,7
Otros activos de reserva	284,8	-1,1	1,0	-1,4	283,2

Fuente: BCE.

Notas: «Otros activos de reserva» incluye efectivo y depósitos, valores, derivados financieros (neto) y otros activos. Pueden producirse discrepancias entre los totales y sus componentes debido al redondeo o a otras variaciones en volumen.

[Datos sobre los activos de reserva de la zona del euro](#)

Revisiones de los datos

Esta nota de prensa incorpora revisiones de los datos correspondientes a enero y a febrero de 2022, que no han alterado de forma significativa las cifras publicadas con anterioridad.

Próximas notas de prensa:

- Balanza de pagos mensual: 21 de junio de 2022 (datos de referencia hasta abril de 2022).
- Balanza de pagos trimestral y posición de inversión internacional: 5 de julio de 2022 (datos de referencia hasta el primer trimestre de 2022).

Persona de contacto para consultas de los medios de comunicación: [Philippe Rispal](#),

tel.: +49 69 1344 5482.

Notas

- Los datos relativos a la cuenta corriente están desestacionalizados y ajustados por días laborables, salvo indicación en contrario, mientras que los referidos a las cuentas de capital y financiera son datos sin desestacionalizar ni ajustar por días laborables.
- Los hipervínculos que figuran en esta nota de prensa llevan a datos que pueden cambiar posteriormente debido a las revisiones.

Banco Central Europeo

Dirección General de Comunicación, División de Relaciones con los Medios de Comunicación Globales

Sonnemannstrasse 20, 60314 Frankfurt am Main, Alemania

Tel.: +49 69 1344 7455, correo electrónico: media@ecb.europa.eu, sitio web: www.ecb.europa.eu

Se permite su reproducción, siempre que se cite la fuente.

Traducción al español: Banco de España.