

## Nota de prensa

22 de marzo de 2022

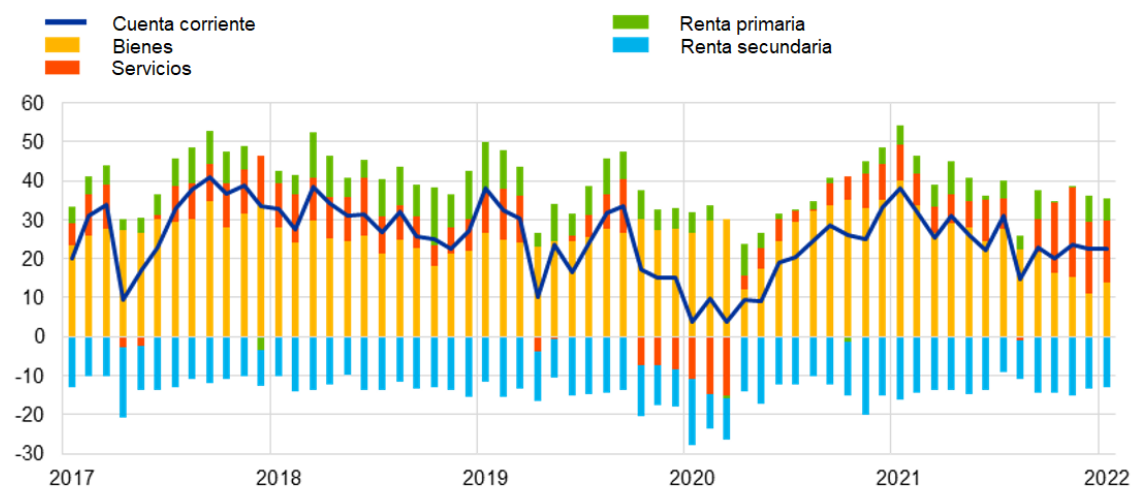
# Balanza de pagos de la zona del euro: enero de 2022

- En enero de 2022, la balanza por [cuenta corriente](#) registró un superávit de 23 mm de euros, sin variación con respecto al mes anterior.
- En términos acumulados de doce meses, el superávit de la balanza por [cuenta corriente](#) fue de 294 mm de euros (2,4 % del PIB de la zona del euro) en enero de 2022, lo que representa un aumento frente a los 247 mm de euros (2,2 %) contabilizados un año antes.
- En la [cuenta financiera](#), en términos acumulados de doce meses hasta enero de 2022, los residentes en la zona del euro realizaron adquisiciones netas de valores de inversión de cartera de fuera de la zona por un importe total de 669 mm de euros, y las adquisiciones netas de valores de inversión de cartera de la zona del euro efectuadas por no residentes se cifraron en 138 mm de euros.

### Gráfico 1

#### Balanza por cuenta corriente de la zona del euro

(mm de euros, salvo indicación en contrario; datos ajustados por días laborables y desestacionalizados)



Fuente: BCE.

#### Banco Central Europeo

Dirección General de Comunicación, División de Relaciones con los Medios de Comunicación Globales  
Sonnenmannstrasse 20, 60314 Frankfurt am Main, Alemania  
Tel.: +49 69 1344 7455, correo electrónico: [media@ecb.europa.eu](mailto:media@ecb.europa.eu), sitio web: [www.ecb.europa.eu](http://www.ecb.europa.eu)

Se permite su reproducción, siempre que se cite la fuente.  
Traducción al español: Banco de España.

La balanza por *cuenta corriente* de la zona del euro arrojó un superávit de 23 mm de euros en enero de 2022, sin variación con respecto al mes anterior (gráfico 1 y cuadro 1). Se registraron superávits en las balanzas de *servicios* (16 mm de euros), de *bienes* (14 mm de euros) y de *renta primaria* (6 mm de euros), que se contrarrestaron, en parte, con el déficit contabilizado en la *renta secundaria* (13 mm de euros).

### Cuadro 1

#### Balanza por cuenta corriente de la zona del euro

(mm de euros, salvo indicación en contrario; transacciones; datos ajustados por días laborables y desestacionalizados)

		Cifras acumuladas de 12 meses						
		Enero 2021		Enero 2022		Ene 2021	Dic 2021	Ene 2022
		% del PIB		% del PIB				
<b>Cuenta corriente</b>	Saldo	247	2,2 %	294	2,4 %	38	23	23
	Ingresos	3.908	34,3 %	4.427	36,2 %	349	386	393
	Pagos	3.661	32,2 %	4.132	33,7 %	311	364	371
<b>Bienes</b>	Saldo	353	3,1 %	270	2,2 %	40	11	14
	Ingresos (exportaciones)	2.182	19,2 %	2.542	20,8 %	199	227	227
	Pagos (importaciones)	1.830	16,1 %	2.272	18,6 %	159	216	214
<b>Servicios</b>	Saldo	26	0,2 %	130	1,1 %	9	18	16
	Ingresos (exportaciones)	857	7,5 %	1.002	8,2 %	76	89	95
	Pagos (importaciones)	832	7,3 %	872	7,1 %	66	71	79
<b>Renta primaria</b>	Saldo	31	0,3 %	54	0,4 %	5	7	6
	Ingresos	752	6,6 %	746	6,1 %	65	60	60
	Pagos	720	6,3 %	692	5,7 %	60	53	54
<b>Renta secundaria</b>	Saldo	-163	-1,4 %	-160	-1,3 %	-16	-14	913
	Ingresos	117	1,0 %	136	1,1 %	10	11	11
	Pagos	280	2,5 %	296	2,4 %	26	24	24

Fuente: BCE.

Nota: Pueden producirse discrepancias entre los totales y sus componentes debido al redondeo.

#### Datos sobre la balanza por cuenta corriente de la zona del euro

En términos acumulados de doce meses, la balanza por *cuenta corriente* registró un superávit de 294 mm de euros (2,4 % del PIB de la zona del euro) en enero de 2022, frente al superávit de 247 mm de euros (2,2 % del PIB de la zona del euro) contabilizado en el mismo mes de 2021. Este aumento estuvo impulsado fundamentalmente por el incremento del superávit de los *servicios* (de 26 mm de euros a 130 mm de euros) y de la *renta primaria* (de 31 mm de euros a 54 mm de euros) y,

#### Banco Central Europeo

Dirección General de Comunicación, División de Relaciones con los Medios de Comunicación Globales

Sonnemannstrasse 20, 60314 Frankfurt am Main, Alemania

Tel.: +49 69 1344 7455, correo electrónico: [media@ecb.europa.eu](mailto:media@ecb.europa.eu), sitio web: [www.ecb.europa.eu](http://www.ecb.europa.eu)

Se permite su reproducción, siempre que se cite la fuente.

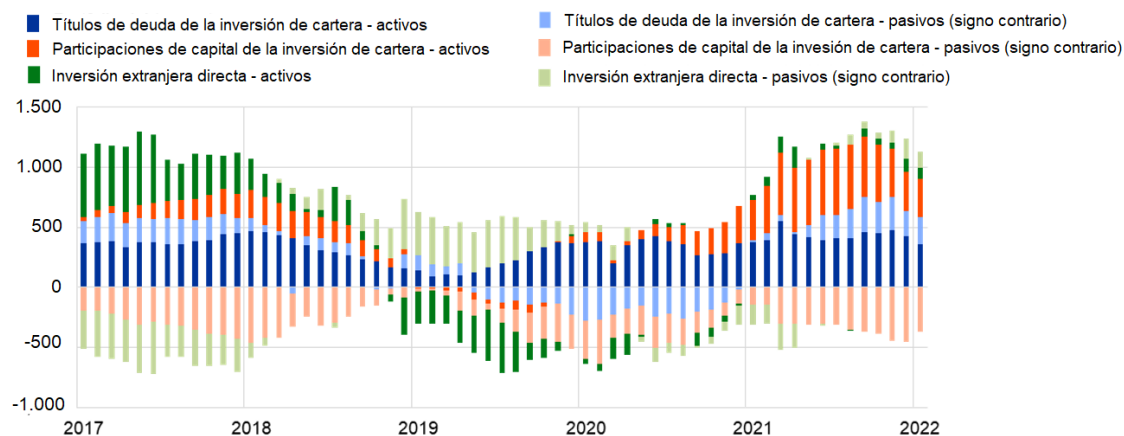
Traducción al español: Banco de España.

en menor medida, por el descenso del déficit de la *renta secundaria* (de 163 mm de euros a 160 mm de euros). Esta evolución se vio parcialmente contrarrestada por la reducción del superávit de la balanza de *bienes* (de 353 mm de euros a 270 mm de euros).

## Gráfico 2

### Partidas seleccionadas de la cuenta financiera de la zona del euro

(mm de euros; cifras acumuladas de doce meses)



Fuente: BCE.

Notas: Para los activos, una cifra positiva (negativa) indica adquisiciones (ventas) netas de instrumentos de fuera de la zona del euro por parte de inversores de la zona. En los pasivos, una cifra positiva (negativa) indica disminuciones (aumentos) netas de instrumentos de la zona del euro por parte de inversores no residentes en la zona.

En la *inversión directa*, las inversiones netas en activos de fuera de la zona del euro por parte de residentes en la zona se cifraron en 95 mm de euros en enero de 2022, frente a unas inversiones netas por importe de 46 mm de euros en enero de 2021, en términos acumulados de doce meses (gráfico 2 y cuadro 2). Las desinversiones netas en activos de la zona del euro realizadas por no residentes se cifraron en 132 mm de euros en enero de 2022, tras unas adquisiciones netas por importe de 169 mm de euros en el mismo mes de 2021, también en términos acumulados de doce meses.

En cuanto a la *inversión de cartera*, las *participaciones de capital* de fuera de la zona del euro en manos de residentes en la zona registraron un aumento neto de 314 mm de euros en enero de 2022, inferior al de 334 mm de euros de enero de 2021, en términos acumulados de doce meses. En el mismo período, los *títulos de deuda* de fuera de la zona del euro en poder de residentes en la zona aumentaron, en términos netos, en 355 mm de euros, frente a los 374 mm de euros contabilizados en el mismo mes del año anterior, también en términos acumulados de doce meses. En los mismos términos, las *participaciones de capital* de la zona del euro en manos de no residentes experimentaron un aumento neto de 372 mm de euros en enero de 2022, en comparación con los 144 mm de euros de enero de 2021. Durante el mismo período y en términos acumulados de doce

#### Banco Central Europeo

Dirección General de Comunicación, División de Relaciones con los Medios de Comunicación Globales  
Sonnemannstrasse 20, 60314 Frankfurt am Main, Alemania  
Tel.: +49 69 1344 7455, correo electrónico: [media@ecb.europa.eu](mailto:media@ecb.europa.eu), sitio web: [www.ecb.europa.eu](http://www.ecb.europa.eu)

Se permite su reproducción, siempre que se cite la fuente.  
Traducción al español: Banco de España.

meses, los *títulos de deuda* de la zona del euro en poder de no residentes disminuyeron, en términos netos, en 233 mm de euros, frente al descenso neto de 20 mm de euros registrado en enero de 2021.

## Cuadro 2

### Cuenta financiera de la zona del euro

(mm de euros, salvo indicación en contrario; transacciones; datos sin desestacionalizar ni ajustar por días laborables)

	Cifras acumuladas de 12 meses					
	Enero 2021			Enero 2022		
	Saldo	Activos	Pasivos	Saldo	Activos	Pasivos
<b>Cuenta financiera</b>	308	897	590	359	1.104	744
<b>Inversión directa</b>	-123	46	169	228	95	-132
<b>Inversión de cartera</b>	584	708	124	531	669	138
Participaciones de capital	190	334	144	-57	314	372
Títulos de deuda	393	374	-20	588	355	-233
<b>Derivados financieros (neto)</b>	17	17		44	44	
<b>Otra inversión</b>	-180	116	297	-570	168	738
Eurosistema	-135	3	139	-393	14	407
Otras IFM	-127	12	139	-127	64	191
Administraciones Públicas	-15	-1	14	-72	9	81
Otros sectores residentes	96	102	6	22	81	60
<b>Activos de reserva</b>	11	11		127	127	

Fuente: BCE.

Notas: La disminución de los activos y los pasivos se expresa con signo negativo (-). Los derivados financieros netos se contabilizan en los activos. «IFM» corresponde a instituciones financieras monetarias. Pueden producirse discrepancias entre los totales y sus componentes debido al redondeo.

### Datos sobre la cuenta financiera de la zona del euro

Por lo que se refiere a la *otra inversión*, en términos acumulados de doce meses, las adquisiciones netas de activos de fuera de la zona por parte de residentes en la zona del euro ascendieron a 168 mm de euros en enero de 2022 (frente a unas adquisiciones netas por valor de 116 mm de euros en enero de 2021), mientras que el incremento neto de sus pasivos se cifró en 738 mm de euros (frente a los 297 mm de euros contabilizados en enero de 2021 en los mismos términos).

#### Banco Central Europeo

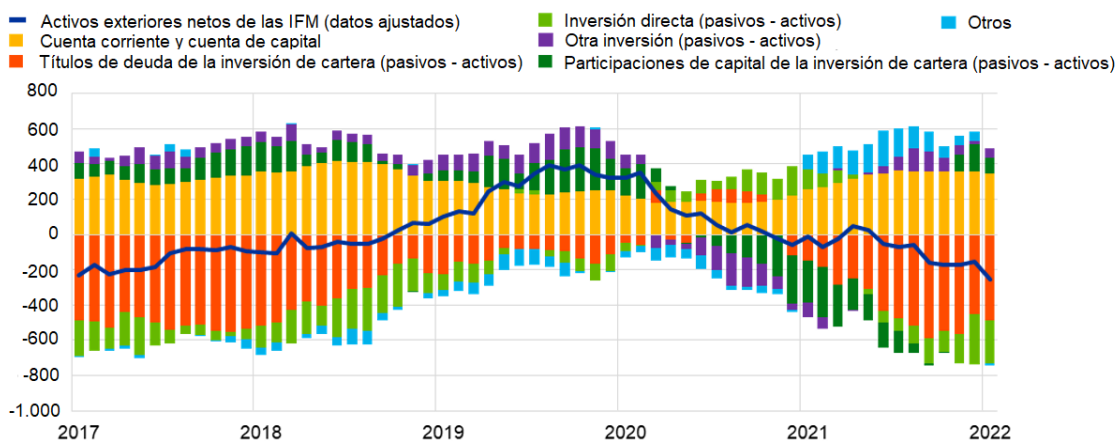
Dirección General de Comunicación, División de Relaciones con los Medios de Comunicación Globales  
 Sonnemannstrasse 20, 60314 Frankfurt am Main, Alemania  
 Tel.: +49 69 1344 7455, correo electrónico: [media@ecb.europa.eu](mailto:media@ecb.europa.eu), sitio web: [www.ecb.europa.eu](http://www.ecb.europa.eu)

Se permite su reproducción, siempre que se cite la fuente.  
 Traducción al español: Banco de España.

### Gráfico 3

#### Presentación monetaria de la balanza de pagos

(mm de euros; cifras acumuladas de doce meses)



Fuente: BCE.

Notas: Los «activos exteriores netos de las IFM (datos ajustados)» incorporan, además de la información recogida en las estadísticas relativas a las partidas del balance consolidado de las IFM, información de balanza de pagos sobre los pasivos a largo plazo de las IFM en manos de no residentes. Las transacciones de la balanza de pagos se refieren únicamente a transacciones de residentes en la zona del euro distintos de IFM. Las transacciones financieras se muestran como pasivos menos activos. «Otros» incluye derivados financieros y discrepancias estadísticas.

De acuerdo con la presentación monetaria de la balanza de pagos (gráfico 3), los *activos exteriores netos (datos ajustados)* de las IFM de la zona del euro disminuyeron en 256 mm de euros en enero de 2022, en términos acumulados de doce meses. Esta reducción se debió a las salidas netas en *títulos de deuda de la inversión de cartera* y en la *inversión directa* de los sectores distintos de IFM de la zona del euro. Esta dinámica se vio contrarrestada, en parte, por el superávit de las *cuentas corriente y de capital*, y por las entradas netas en *participaciones de capital de la inversión de cartera* y en *otra inversión* de los sectores distintos de IFM de la zona del euro.

En enero de 2022, la posición de los *activos de reserva* del Eurosistema se redujo ligeramente hasta situarse en 1.056,9 mm de euros, frente a los 1.057 mm de euros registrados el mes anterior (cuadro 3). Este descenso se produjo principalmente por las variaciones negativas de los precios (2,6 mm de euros), por las ventas netas de activos (2,2 mm de euros) y por otras variaciones en volumen (0,4 mm de euros), y se vio parcialmente compensado por las variaciones positivas de los tipos de cambio (5,1 mm de euros).

#### Banco Central Europeo

Dirección General de Comunicación, División de Relaciones con los Medios de Comunicación Globales  
Sonnemannstrasse 20, 60314 Frankfurt am Main, Alemania  
Tel.: +49 69 1344 7455, correo electrónico: [media@ecb.europa.eu](mailto:media@ecb.europa.eu), sitio web: [www.ecb.europa.eu](http://www.ecb.europa.eu)

Se permite su reproducción, siempre que se cite la fuente.  
Traducción al español: Banco de España.

### Cuadro 3

#### Activos de reserva de la zona del euro

(mm de euros, saldos vivos a fin de período; flujos durante el período; datos sin desestacionalizar ni ajustar por días laborables)

	Diciembre 2021	Enero 2022			
	Saldos vivos	Transacciones	Variaciones de los tipos de cambio	Variaciones de los precios de los activos	Saldos vivos
<b>Activos de reserva</b>	<b>1.057,0</b>	<b>-2,2</b>	<b>5,1</b>	<b>-2,6</b>	<b>-1.056,9</b>
Oro monetario	557,4	0,0	-	-1,5	556,0
Derechos especiales de giro	180,8	0,0	1,6	-	182,5
Posición de reserva en el FMI	33,3	0,0	0,3	-	33,7
Otros activos de reserva	285,4	-2,2	3,2	-1,2	284,8

Fuente: BCE.

Notas: «Otros activos de reserva» incluye efectivo y depósitos, valores, derivados financieros (neto) y otros activos. Pueden producirse discrepancias entre los totales y sus componentes debido al redondeo o a otras variaciones en volumen.

#### Datos sobre los activos de reserva de la zona del euro

#### Revisiones de los datos

Esta nota de prensa no incorpora revisiones de los datos correspondientes a períodos anteriores.

#### Próximas notas de prensa:

- Balanza de pagos trimestral y posición de inversión internacional: 5 de abril de 2022 (datos de referencia hasta el cuarto trimestre de 2021)
- Balanza de pagos mensual: 22 de abril de 2022 (datos de referencia hasta febrero de 2022)

**Persona de contacto para consultas de los medios de comunicación:** [Philippe Rispal](#),  
tel.: +49 69 1344 5482.

#### Notas

- Los datos relativos a la cuenta corriente están desestacionalizados y ajustados por días laborables, salvo indicación en contrario, mientras que los referidos a las cuentas de capital y financiera son datos sin desestacionalizar ni ajustar por días laborables.
- Los hipervínculos que figuran en esta nota de prensa llevan a datos que pueden cambiar posteriormente debido a las revisiones.

#### Banco Central Europeo

Dirección General de Comunicación, División de Relaciones con los Medios de Comunicación Globales  
Sonnemannstrasse 20, 60314 Frankfurt am Main, Alemania  
Tel.: +49 69 1344 7455, correo electrónico: [media@ecb.europa.eu](mailto:media@ecb.europa.eu), sitio web: [www.ecb.europa.eu](http://www.ecb.europa.eu)

Se permite su reproducción, siempre que se cite la fuente.  
Traducción al español: Banco de España.