



## Nota de prensa

25 de febrero de 2022

# Evolución monetaria de la zona del euro: enero de 2022

- La tasa de crecimiento interanual del [agregado monetario amplio M3](#) disminuyó hasta situarse en el 6,4 % en enero de 2022, desde el 6,9 % registrado en diciembre.
- La tasa de crecimiento interanual del [agregado monetario estrecho M1](#), que incluye el efectivo en circulación y los depósitos a la vista, descendió desde el 9,8 % observado en diciembre hasta el 9 % en enero.
- La tasa de crecimiento interanual de los [préstamos ajustados otorgados a los hogares](#) fue del 4,3 % en enero, frente al 4,2 % registrado en diciembre.
- La tasa de crecimiento interanual de los [préstamos ajustados concedidos a las sociedades no financieras](#) se situó en el 4,4 % en enero, en comparación con el 4,3 % observado en diciembre.

## Componentes del agregado monetario amplio M3

La tasa de crecimiento interanual del agregado monetario amplio M3 disminuyó hasta el 6,4 % en enero de 2022, desde el 6,9 % registrado en diciembre, y se situó, en promedio, en el 6,9 % en el período de tres meses transcurrido hasta enero. A continuación se presenta la evolución de los [componentes de M3](#). La tasa de crecimiento interanual del agregado monetario estrecho M1, que incluye el efectivo en circulación y los depósitos a la vista, se redujo desde el 9,8 % observado en diciembre hasta el 9 % en enero. La tasa de crecimiento interanual de los depósitos a corto plazo distintos de los depósitos a la vista (M2-M1) fue del -0,1 % en enero, frente al -1,5 % de diciembre. La tasa de crecimiento interanual de los instrumentos negociables (M3-M2) descendió hasta situarse en el 0,6 % en enero, desde el 6,6 % registrado en diciembre.

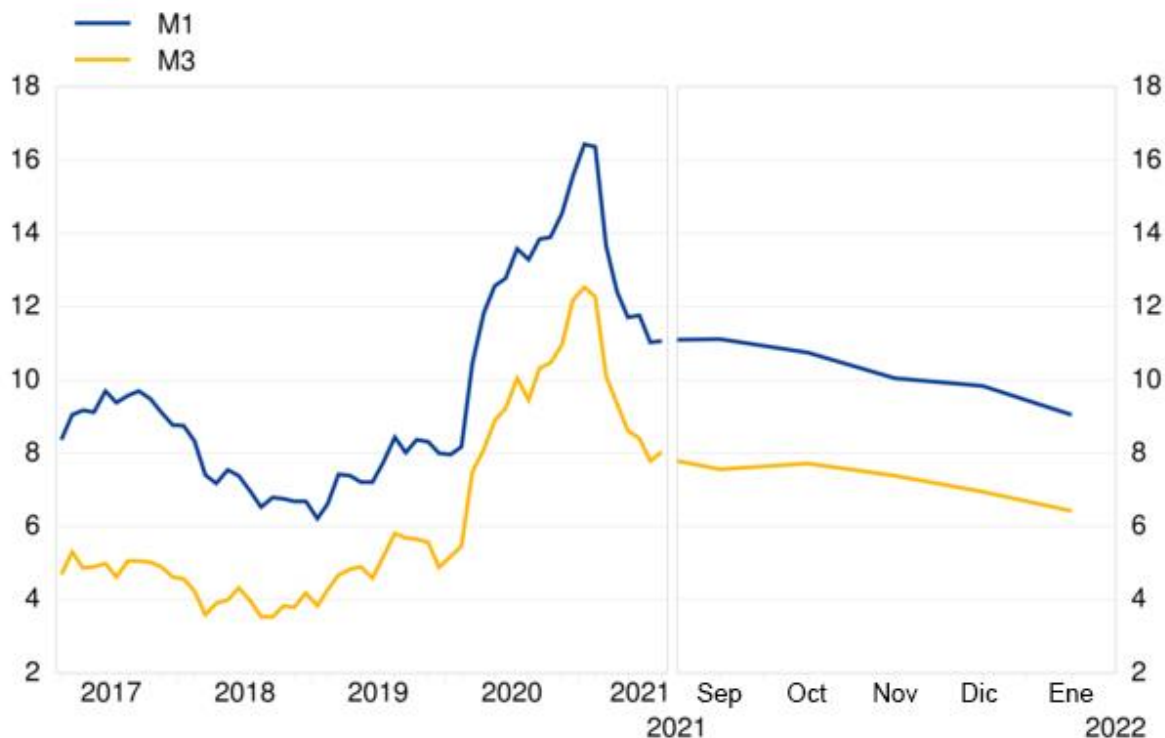
### Banco Central Europeo

Dirección General de Comunicación, División de Relaciones con los Medios de Comunicación Globales  
Sonnemannstrasse 20, 60314 Frankfurt am Main, Alemania  
Tel.: +49 69 1344 7455, correo electrónico: [media@ecb.europa.eu](mailto:media@ecb.europa.eu), sitio web: [www.ecb.europa.eu](http://www.ecb.europa.eu)

## Gráfico 1

### Agregados monetarios

(tasas de crecimiento interanual)



#### [Datos correspondientes a los agregados monetarios](#)

Si se consideran las [contribuciones de los componentes de M3 a la tasa de crecimiento interanual de este agregado monetario](#), la aportación del agregado monetario estrecho M1 fue de 6,4 puntos porcentuales (7 puntos porcentuales en diciembre), la de los depósitos a corto plazo distintos de los depósitos a la vista (M2-M1) fue de 0 puntos porcentuales (-0,4 puntos porcentuales el mes anterior) y la de los instrumentos negociables (M3-M2) también fue de 0 puntos porcentuales (0,3 puntos porcentuales el mes precedente).

En cuanto a los sectores tenedores de [depósitos incluidos en M3](#), la tasa de crecimiento interanual de los depósitos de los hogares disminuyó hasta el 5,3 % en enero, desde el 5,5 % de diciembre, mientras que la de los depósitos de las sociedades no financieras se redujo desde el 8,5 % observado en diciembre hasta el 7,5 % en enero. Por último, la tasa de crecimiento interanual de los depósitos de las instituciones financieras no monetarias (excluidos las empresas de seguros y los

#### **Banco Central Europeo**

Dirección General de Comunicación, División de Relaciones con los Medios de Comunicación Globales  
Sonnemannstrasse 20, 60314 Frankfurt am Main, Alemania  
Tel.: +49 69 1344 7455, correo electrónico: [media@ecb.europa.eu](mailto:media@ecb.europa.eu), sitio web: [www.ecb.europa.eu](http://www.ecb.europa.eu)

fondos de pensiones) se incrementó hasta situarse en el 15 % en enero, desde el 13,2 % registrado en diciembre.

## Contrapartidas del agregado monetario amplio M3

Como reflejo de las variaciones registradas en las partidas distintas de M3 ([contrapartidas de M3](#)) del balance consolidado de las instituciones financieras monetarias (IFM), la tasa de crecimiento interanual de este agregado monetario en enero de 2022 puede descomponerse como sigue: la aportación del crédito concedido a las Administraciones Públicas fue de 4,4 puntos porcentuales (4,6 puntos porcentuales en diciembre), la del crédito al sector privado fue de 4,2 puntos porcentuales (3,9 puntos porcentuales en el mes anterior), la de los pasivos financieros a más largo plazo fue de 0,2 puntos porcentuales (0,3 puntos porcentuales en diciembre), la de los activos exteriores netos fue de -1,2 puntos porcentuales (-0,8 puntos porcentuales en el mes precedente) y la del resto de contrapartidas de M3 fue de -1,1 puntos porcentuales (-1 punto porcentual en diciembre).

### **Banco Central Europeo**

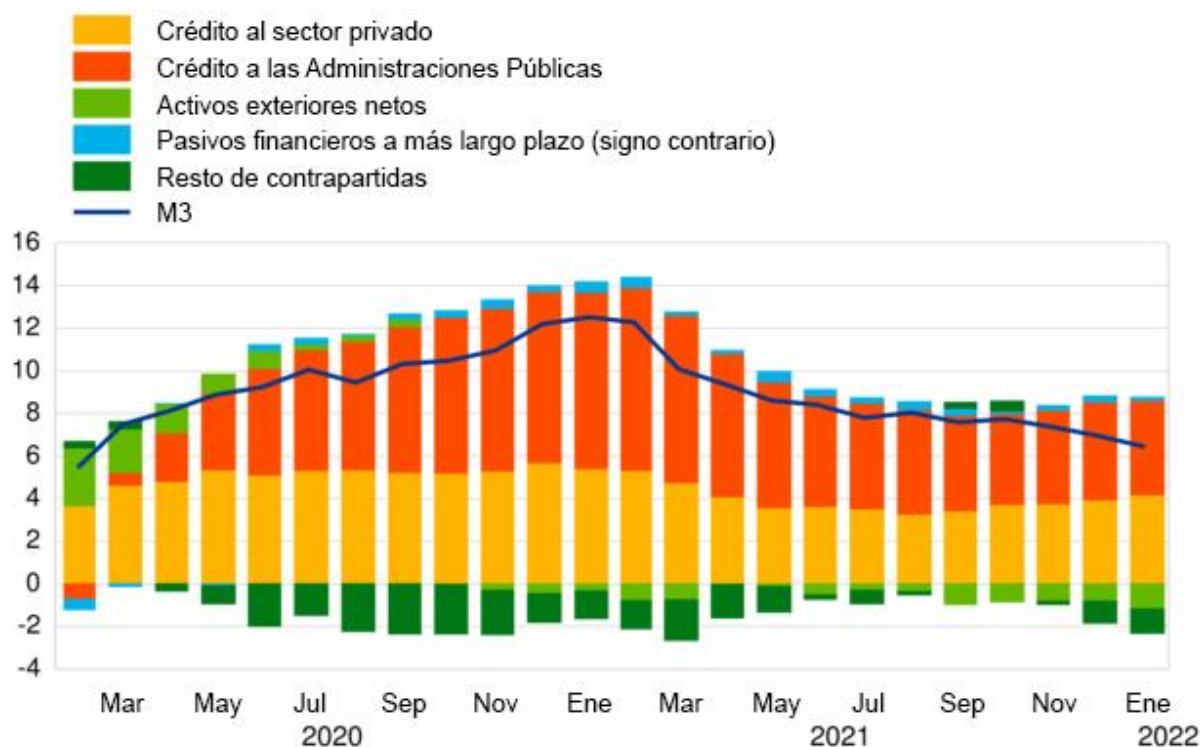
Dirección General de Comunicación, División de Relaciones con los Medios de Comunicación Globales  
Sonnemannstrasse 20, 60314 Frankfurt am Main, Alemania  
Tel.: +49 69 1344 7455, correo electrónico: [media@ecb.europa.eu](mailto:media@ecb.europa.eu), sitio web: [www.ecb.europa.eu](http://www.ecb.europa.eu)

Se permite su reproducción, siempre que se cite la fuente.  
Traducción al español: Banco de España

## Gráfico 2

### Contribución de las contrapartidas de M3 a la tasa de crecimiento interanual de M3

(puntos porcentuales)



[Datos correspondientes a la contribución de las contrapartidas de M3 a la tasa de crecimiento interanual de M3](#)

## Crédito a residentes en la zona del euro

En cuanto a la dinámica del crédito, la tasa de crecimiento interanual del [crédito total concedido a los residentes en la zona del euro](#) se situó en el 6,2 % en enero de 2022, frente al 6,1 % registrado en el mes anterior. La tasa de crecimiento interanual del [crédito otorgado a las Administraciones Públicas](#) descendió hasta el 10,8 % en enero, desde el 11,3 % observado en diciembre, mientras que la del [crédito concedido al sector privado](#) aumentó hasta alcanzar el 4,3 % en enero, desde el 4 % de diciembre.

### Banco Central Europeo

Dirección General de Comunicación, División de Relaciones con los Medios de Comunicación Globales  
Sonnemannstrasse 20, 60314 Frankfurt am Main, Alemania  
Tel.: +49 69 1344 7455, correo electrónico: [media@ecb.europa.eu](mailto:media@ecb.europa.eu), sitio web: [www.ecb.europa.eu](http://www.ecb.europa.eu)

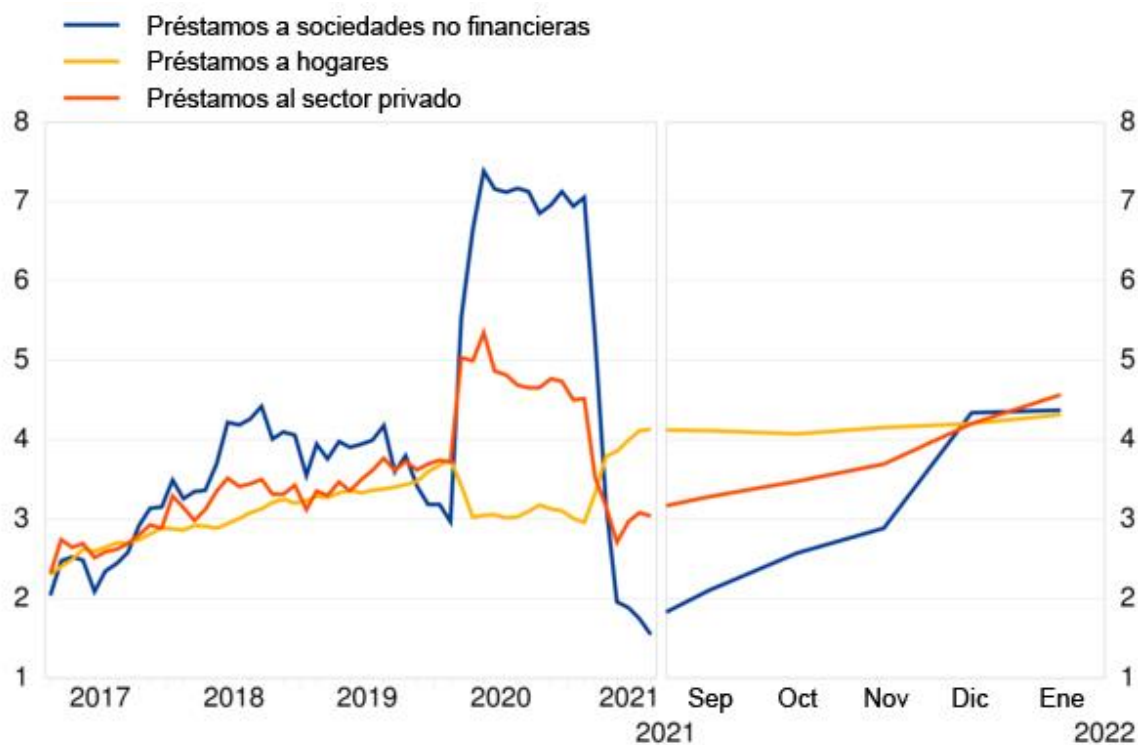
Se permite su reproducción, siempre que se cite la fuente.  
Traducción al español: Banco de España

La tasa de crecimiento interanual de los [préstamos al sector privado](#) (ajustados de titulizaciones, de otras transferencias y de centralización nocial de tesorería [*notional cash pooling*]) aumentó hasta situarse en el 4,6 % en enero, desde el 4,2 % observado en diciembre. Entre los sectores prestatarios, la tasa de crecimiento interanual de los [préstamos ajustados otorgados a los hogares](#) fue del 4,3 % en enero, frente al 4,2 % de diciembre, mientras que la de los [préstamos ajustados concedidos a las sociedades no financieras](#) fue del 4,4 % en enero, en comparación con el 4,3 % registrado en diciembre.

### Gráfico 3

#### Préstamos ajustados otorgados al sector privado

(tasas de crecimiento interanual)



[Datos correspondientes a los préstamos ajustados otorgados al sector privado](#)

#### Banco Central Europeo

Dirección General de Comunicación, División de Relaciones con los Medios de Comunicación Globales  
Sonnemannstrasse 20, 60314 Frankfurt am Main, Alemania  
Tel.: +49 69 1344 7455, correo electrónico: [media@ecb.europa.eu](mailto:media@ecb.europa.eu), sitio web: [www.ecb.europa.eu](http://www.ecb.europa.eu)

## Notas:

- En virtud del [Reglamento \(UE\) 2021/379 del Banco Central Europeo, de 22 de enero de 2021, relativo a las partidas del balance de entidades de crédito y del sector de las instituciones financieras monetarias \(BCE/2021/2\)](#) se introdujeron nuevas obligaciones de presentación de información, que entraron en vigor a partir del período de referencia de enero de 2022. La aplicación del nuevo Reglamento, junto con otras modificaciones del marco y de las prácticas de presentación de información estadística en los países de la zona del euro, podría dar lugar a revisiones de los datos preliminares en próximas notas de prensa.
- Los datos que figuran en esta nota de prensa están desestacionalizados y ajustados de efectos calendario de fin de mes, salvo indicación de lo contrario.
- «Sector privado» se refiere a los sectores institucionales distintos de las IFM de la zona del euro, excluidas las Administraciones Públicas.
- Los hipervínculos que figuran en el texto principal de la nota y en los [cuadros](#) (en inglés) llevan a datos que posteriormente pueden cambiar debido a las revisiones. Las cifras que aparecen en los cuadros muestran los datos en el momento de publicación de esta nota.

### **Banco Central Europeo**

Dirección General de Comunicación, División de Relaciones con los Medios de Comunicación Globales  
Sonnemannstrasse 20, 60314 Frankfurt am Main, Alemania  
Tel.: +49 69 1344 7455, correo electrónico: [media@ecb.europa.eu](mailto:media@ecb.europa.eu), sitio web: [www.ecb.europa.eu](http://www.ecb.europa.eu)

Se permite su reproducción, siempre que se cite la fuente.  
Traducción al español: Banco de España