

Nota de prensa

18 de febrero de 2022

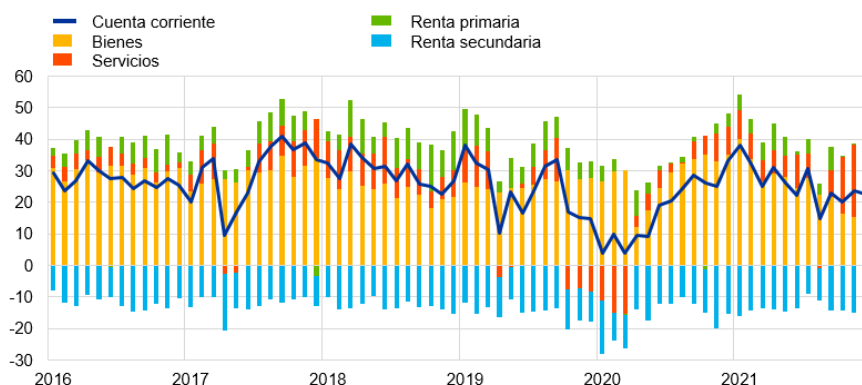
Balanza de pagos de la zona del euro: diciembre de 2021

- En diciembre de 2021, la balanza por [cuenta corriente](#) registró un superávit de 23 mm de euros, frente a los 24 mm de euros del mes anterior.
- El superávit de la balanza por [cuenta corriente](#) fue de 310 mm de euros (2,6 % del PIB de la zona del euro) en 2021, lo que representa un aumento con respecto a los 213 mm de euros (1,9 %) contabilizados en 2020.
- En la [cuenta financiera](#), en 2021 los residentes en la zona del euro realizaron adquisiciones netas de valores de inversión de cartera de fuera de la zona por un importe total de 752 mm de euros, y las adquisiciones netas de valores de inversión de cartera de la zona del euro efectuadas por no residentes se cifraron en 240 mm de euros.

Gráfico 1

Balanza por cuenta corriente de la zona del euro

(mm de euros, salvo indicación en contrario; datos ajustados por días laborables y desestacionalizados)



Fuente: BCE.

La balanza por *cuenta corriente* de la zona del euro arrojó un superávit de 23 mm de euros en diciembre de 2021, lo que representa un descenso de 1 mm de euros con respecto al mes anterior (gráfico 1 y cuadro 1). Se registraron superávits en las balanzas de *servicios* (18 mm de euros),

Banco Central Europeo

Dirección General de Comunicación, División de Relaciones con los Medios de Comunicación Globales
Sonnenmannstrasse 20, 60314 Frankfurt am Main, Alemania
Tel.: +49 69 1344 7455, correo electrónico: media@ecb.europa.eu, sitio web: www.ecb.europa.eu

Se permite su reproducción, siempre que se cite la fuente.
Traducción al español: Banco de España.

bienes (11 mm de euros) y *renta primaria* (7 mm de euros), que se contrarrestaron, en parte, con el déficit contabilizado en la *renta secundaria* (14 mm de euros).

Cuadro 1**Balanza por cuenta corriente de la zona del euro**

(mm de euros, salvo indicación en contrario; transacciones; datos ajustados por días laborables y desestacionalizados)

		Cifras acumuladas de 12 meses						
		Diciembre 2020		Diciembre 2021		Dic 2020	Nov 2021	Dic 2021
		% del PIB		% del PIB				
Cuenta corriente	Saldo	213	1,9 %	310	2,6 %	33	24	23
	Ingresos	3.928	34,5 %	4.382	36,5 %	343	391	386
	Pagos	3.715	32,6 %	4.073	34,0 %	310	367	364
Bienes	Saldo	340	3,0 %	296	2,5 %	35	15	11
	Ingresos (exportaciones)	2.185	19,2 %	2.514	21,0 %	197	226	227
	Pagos (importaciones)	1.845	16,2 %	2.217	18,5 %	162	211	216
Servicios	Saldo	6	0,0 %	123	1,0 %	9	23	18
	Ingresos (exportaciones)	867	7,6 %	983	8,2 %	75	93	89
	Pagos (importaciones)	862	7,6 %	860	7,2 %	66	70	71
Renta primaria	Saldo	32	0,3 %	53	0,4 %	4	1	7
	Ingresos	758	6,7 %	751	6,3 %	61	61	60
	Pagos	726	6,4 %	698	5,8 %	57	60	53
Renta secundaria	Saldo	-164	-1,4 %	-163	-1,4 %	-15	-15	-14
	Ingresos	118	1,0 %	135	1,1 %	10	11	11
	Pagos	282	2,5 %	298	2,5 %	25	26	24

Fuente: BCE.

Nota: Pueden producirse discrepancias entre los totales y sus componentes debido al redondeo.

Datos sobre la balanza por cuenta corriente de la zona del euro

La balanza por *cuenta corriente* registró un superávit de 310 mm de euros (2,6 % del PIB de la zona del euro) en 2021, frente al superávit de 213 mm de euros (1,9 % del PIB de la zona del euro) contabilizado en 2020. Este aumento estuvo impulsado por el incremento del superávit de las balanzas de *servicios* (de 6 mm de euros a 123 mm de euros) y *renta primaria* (de 32 mm de euros a 53 mm de euros), que se contrarrestó solo parcialmente con la reducción del superávit de la balanza de *bienes* (de 340 mm de euros a 296 mm de euros). El déficit de la *renta secundaria* se mantuvo prácticamente estable (se redujo de 164 mm de euros a 163 mm de euros).

Banco Central Europeo

Dirección General de Comunicación, División de Relaciones con los Medios de Comunicación Globales

Sonnemannstrasse 20, 60314 Frankfurt am Main, Alemania

Tel.: +49 69 1344 7455, correo electrónico: media@ecb.europa.eu, sitio web: www.ecb.europa.eu

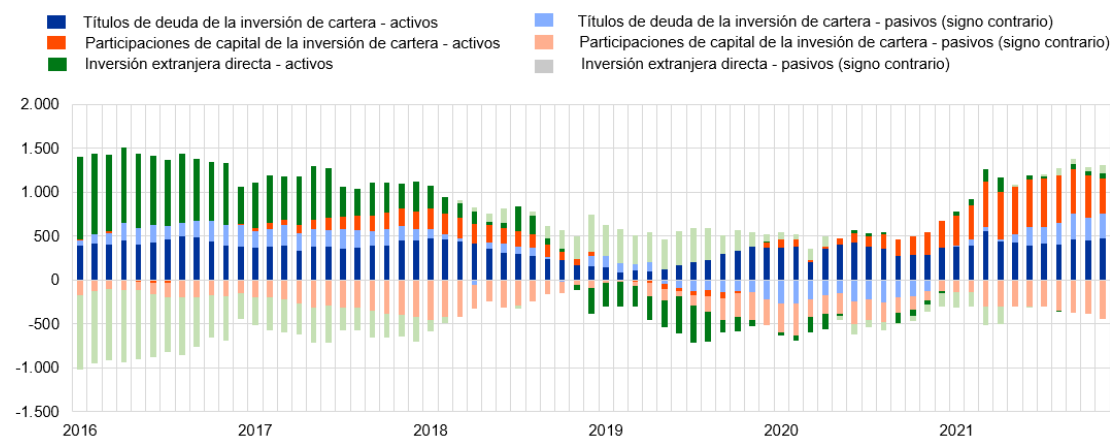
Se permite su reproducción, siempre que se cite la fuente.

Traducción al español: Banco de España.

Gráfico 2

Partidas seleccionadas de la cuenta financiera de la zona del euro

(mm de euros; cifras acumuladas de doce meses)



Fuente: BCE.

Notas: Para los activos, una cifra positiva (negativa) indica adquisiciones (ventas) netas de instrumentos de fuera de la zona del euro por parte de inversores de la zona. En los pasivos, una cifra positiva (negativa) indica disminuciones (aumentos) netas de instrumentos de la zona del euro por parte de inversores no residentes en la zona.

En la *inversión directa*, las inversiones netas en activos de fuera de la zona del euro realizadas por residentes en la zona ascendieron a 107 mm de euros en 2021, frente a las desinversiones netas por valor de 15 mm de euros registradas en 2020 (gráfico 2 y cuadro 2). Las desinversiones netas en activos de la zona del euro realizadas por no residentes se cifraron en 168 mm de euros en 2021, tras las adquisiciones netas por importe de 160 mm de euros de 2020.

En cuanto a la *inversión de cartera*, las *participaciones de capital* de fuera de la zona del euro en manos de residentes en la zona registraron un aumento neto de 329 mm de euros en 2021, en comparación con los 306 mm de euros de 2020. En el mismo período, los *títulos de deuda* de fuera de la zona del euro en poder de residentes en la zona se incrementaron, en términos netos, en 423 mm de euros, frente a los 368 mm de euros contabilizados en 2020. Las *participaciones de capital* de la zona del euro en poder de no residentes aumentaron, en términos netos, en 453 mm de euros en 2021, en comparación con los 118 mm de euros de 2020. Durante el mismo período, los *títulos de deuda* de la zona del euro en poder de no residentes disminuyeron, en términos netos, en 213 mm de euros, frente al aumento neto de 17 mm de euros registrado en 2020.

Banco Central Europeo

Dirección General de Comunicación, División de Relaciones con los Medios de Comunicación Globales

Sonnemannstrasse 20, 60314 Frankfurt am Main, Alemania

Tel.: +49 69 1344 7455, correo electrónico: media@ecb.europa.eu, sitio web: www.ecb.europa.eu

Se permite su reproducción, siempre que se cite la fuente.

Traducción al español: Banco de España.

Cuadro 2

Cuenta financiera de la zona del euro

(mm de euros, salvo indicación en contrario; transacciones; datos sin desestacionalizar ni ajustar por días laborables)

	Cifras acumuladas de 12 meses					
	Diciembre 2020			Diciembre 2021		
	Saldo	Activos	Pasivos	Saldo	Activos	Pasivos
Cuenta financiera	243	993	750	388	1.204	816
Inversión directa	-175	-15	160	275	107	-168
Inversión de cartera	539	674	134	512	752	240
Participaciones de capital	188	306	118	-124	329	453
Títulos de deuda	351	368	17	636	423	-213
Derivados financieros (neto)	14	14		53	53	
Otra inversión	-149	307	456	-580	164	744
Eurosistema	-204	11	215	-440	11	452
Otras IFM	17	168	151	-124	29	154
Administraciones Públicas	-19	3	22	-74	6	80
Otros sectores residentes	56	124	68	59	117	58
Activos de reserva	13	13		129	129	

Fuente: BCE.

Notas: La disminución de los activos y los pasivos se expresa con signo negativo (-). Los derivados financieros netos se contabilizan en los activos. «IFM» corresponde a instituciones financieras monetarias. Pueden producirse discrepancias entre los totales y sus componentes debido al redondeo.

Datos sobre la cuenta financiera de la zona del euro

Por lo que se refiere a la *otra inversión*, las adquisiciones netas de activos de fuera de la zona del euro por parte de residentes en la zona ascendieron a 164 mm de euros en 2021 (frente a un importe de 307 mm de euros en 2020), mientras que el incremento neto de sus pasivos se cifró en 744 mm de euros (frente a los 456 mm de euros contabilizados en 2020).

Banco Central Europeo

Dirección General de Comunicación, División de Relaciones con los Medios de Comunicación Globales

Sonnemannstrasse 20, 60314 Frankfurt am Main, Alemania

Tel.: +49 69 1344 7455, correo electrónico: media@ecb.europa.eu, sitio web: www.ecb.europa.eu

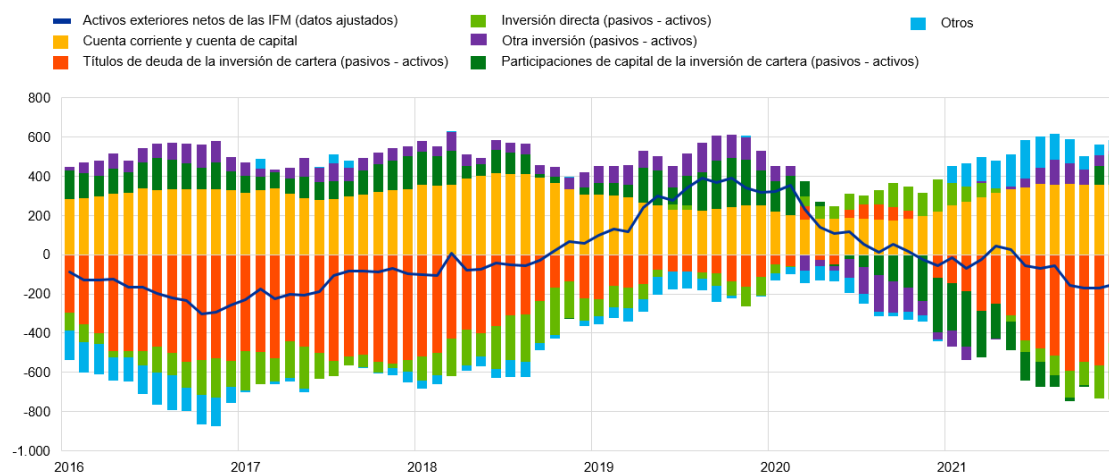
Se permite su reproducción, siempre que se cite la fuente.

Traducción al español: Banco de España.

Gráfico 3

Presentación monetaria de la balanza de pagos

(mm de euros; cifras acumuladas de doce meses)



Fuente: BCE.

Notas: Los «activos exteriores netos de las IFM (datos ajustados)» incorporan, además de la información recogida en las estadísticas relativas a las partidas del balance consolidado de las IFM, información de balanza de pagos sobre los pasivos a largo plazo de las IFM en manos de no residentes. Las transacciones de la balanza de pagos se refieren únicamente a transacciones de residentes en la zona del euro distintos de IFM. Las transacciones financieras se muestran como pasivos menos activos. «Otros» incluye *derivados financieros* y discrepancias estadísticas.

De acuerdo con la presentación monetaria de la balanza de pagos (gráfico 3), los *activos exteriores netos de las IFM (datos ajustados)* de la zona del euro disminuyeron en 151 mm de euros en 2021. Esta reducción se debió principalmente a las salidas netas en *títulos de deuda de la inversión de cartera* y, en menor medida, en *inversión directa*, de los sectores distintos de IFM de la zona del euro. Esta dinámica se vio contrarrestada, en parte, por el superávit de las *cuentas corriente y de capital* y, en menor medida, por las entradas netas en *participaciones de capital de la inversión de cartera*, *otra inversión* y *otros flujos* de los sectores distintos de IFM de la zona del euro.

En diciembre de 2021, la posición de los *activos de reserva* del Eurosistema se incrementó hasta situarse en 1.057,0 mm de euros, frente a los 1.045,4 mm de euros registrados el mes anterior (cuadro 3). Este aumento se debió principalmente a las variaciones positivas de los precios del oro monetario (10,8 mm de euros) y a las variaciones positivas de los tipos de cambio (1,5 mm de euros), que se vieron contrarrestadas solo en parte por las ventas netas de activos (0,8 mm de euros).

Banco Central Europeo

Dirección General de Comunicación, División de Relaciones con los Medios de Comunicación Globales

Sonnemannstrasse 20, 60314 Frankfurt am Main, Alemania

Tel.: +49 69 1344 7455, correo electrónico: media@ecb.europa.eu, sitio web: www.ecb.europa.eu

Se permite su reproducción, siempre que se cite la fuente.

Traducción al español: Banco de España.

Cuadro 3

Activos de reserva de la zona del euro

(mm de euros, saldos vivos a fin de período; flujos durante el período; datos sin desestacionalizar ni ajustar por días laborables)

	Noviembre 2021	Diciembre 2021			
	Saldos vivos	Transacciones	Variaciones de los tipos de cambio	Variaciones de los precios de los activos	Saldos vivos
Activos de reserva	1.045,4	-0,8	1,5	10,8	1.057,0
Oro monetario	546,6	0,0	-	10,8	557,4
Derechos especiales de giro	179,7	0,7	0,5	-	180,8
Posición de reserva en el FMI	33,3	0,0	0,1	-	33,3
Otros activos de reserva	285,8	-1,5	0,9	0,0	285,4

Fuente: BCE.

Notas: «Otros activos de reserva» incluye efectivo y depósitos, valores, derivados financieros (neto) y otros activos. Pueden producirse discrepancias entre los totales y sus componentes debido al redondeo.

[Datos sobre los activos de reserva de la zona del euro](#)

Revisiones de los datos

Esta nota de prensa incorpora revisiones de los datos correspondientes a octubre y noviembre de 2021, que no han alterado de forma significativa las cifras publicadas con anterioridad.

Próximas notas de prensa:

- Balanza de pagos mensual: 22 de marzo de 2022 (datos de referencia hasta enero de 2022).
- Balanza de pagos trimestral y posición de inversión internacional: 5 de abril de 2022 (datos de referencia hasta el cuarto trimestre de 2021).

Persona de contacto para consultas de los medios de comunicación: [Philippe Rispal](#),

tel.: +49 69 1344 5482.

Notas

- Los datos relativos a la cuenta corriente están desestacionalizados y ajustados por días laborables, salvo indicación en contrario, mientras que los referidos a las cuentas de capital y financiera son datos sin desestacionalizar ni ajustar por días laborables.
- Los hipervínculos que figuran en esta nota de prensa llevan a datos que pueden cambiar posteriormente debido a las revisiones.

Banco Central Europeo

Dirección General de Comunicación, División de Relaciones con los Medios de Comunicación Globales

Sonnemannstrasse 20, 60314 Frankfurt am Main, Alemania

Tel.: +49 69 1344 7455, correo electrónico: media@ecb.europa.eu, sitio web: www.ecb.europa.eu

Se permite su reproducción, siempre que se cite la fuente.

Traducción al español: Banco de España.