

Nota de prensa estadística

18 de febrero de 2022

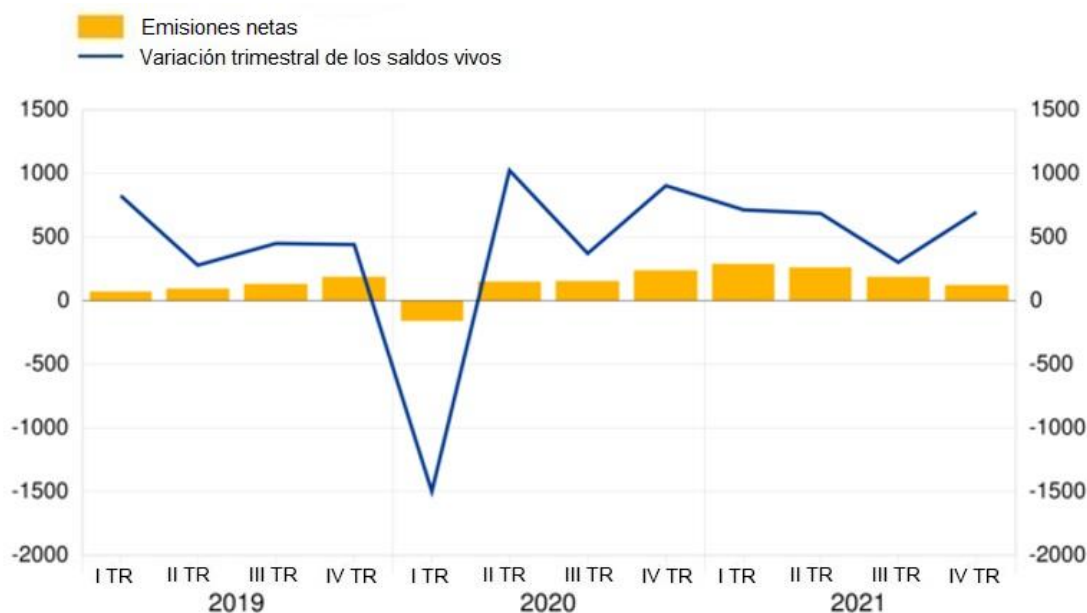
Estadísticas de fondos de inversión de la zona del euro: cuarto trimestre de 2021

- En el cuarto trimestre de 2021, el saldo vivo de las [participaciones emitidas por fondos de inversión](#) distintos de los fondos del mercado monetario aumentó hasta situarse en 16.258 mm de euros, 691 mm de euros más que en el trimestre anterior.
- Las [emisiones netas](#) del trimestre ascendieron a 119 mm de euros, con suscripciones por importe de 1.337 mm de euros y reembolsos por valor de 1.218 mm de euros.
- El saldo vivo de las [participaciones emitidas por los fondos del mercado monetario](#) fue de 1.452 mm de euros, 112 mm de euros más que en el trimestre precedente.

Gráfico 1

Participaciones emitidas por fondos de inversión distintos de los fondos del mercado monetario

(mm de euros; sin desestacionalizar)



[Datos sobre participaciones emitidas por fondos de inversión distintos de los fondos del mercado monetario](#)

En el cuarto trimestre de 2021, el saldo vivo de las [participaciones emitidas por fondos de inversión](#) distintos de los fondos del mercado monetario se situó en 16.258 mm de euros, 691 mm de euros por encima del nivel registrado en el tercer trimestre (véase gráfico 1). Durante ese período, las emisiones netas se cifraron en 119 mm de euros, con suscripciones por importe de 1.337 mm de euros y reembolsos por valor de 1.218 mm de euros (véase gráfico 2). La tasa de crecimiento interanual de las participaciones emitidas por fondos de inversión distintos de los fondos del mercado monetario, calculada sobre la base de las operaciones financieras, fue del 6,6% en el cuarto trimestre de 2021.

Banco Central Europeo

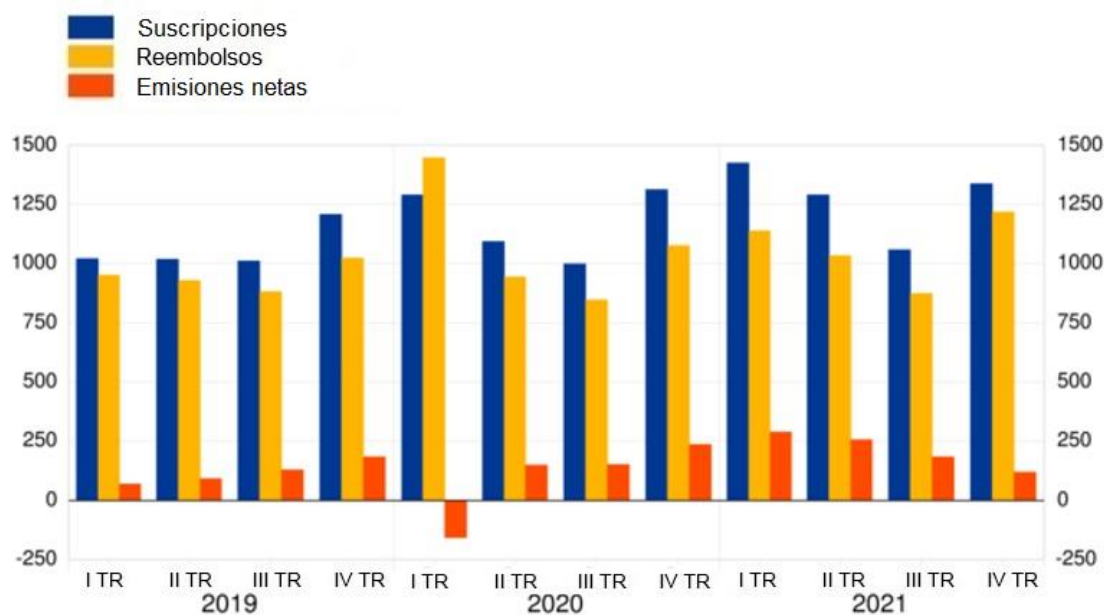
Dirección General de Estadística
Sonnemannstrasse 20, 60314 Frankfurt am Main, Alemania
[Solicitud de información estadística](#), sitio web: www.ecb.europa.eu

Se permite su reproducción, siempre que se cite la fuente.
Traducción al español: Banco de España.

Gráfico 2

Suscripciones y reembolsos de participaciones de fondos de inversión distintos de los fondos del mercado monetario

(mm de euros; sin desestacionalizar)



[Datos sobre suscripciones y reembolsos de participaciones de fondos de inversión distintos de los fondos del mercado monetario](#)

Por lo que se refiere al [tipo de fondo de inversión](#), las emisiones netas de participaciones de fondos mixtos ascendieron a 48 mm de euros en el cuarto trimestre de 2021 (véase gráfico 3). En el caso de los fondos de renta variable, las emisiones netas se cifraron en 40 mm de euros, mientras que los reembolsos de los fondos de renta fija se situaron en 28 mm de euros y los de fondos inmobiliarios, de inversión libre (*hedge funds*) y otros fondos, en 59 mm de euros.

Banco Central Europeo

Dirección General de Estadística

Sonnemannstrasse 20, 60314 Frankfurt am Main, Alemania

[Solicitud de información estadística](#), sitio web: www.ecb.europa.eu

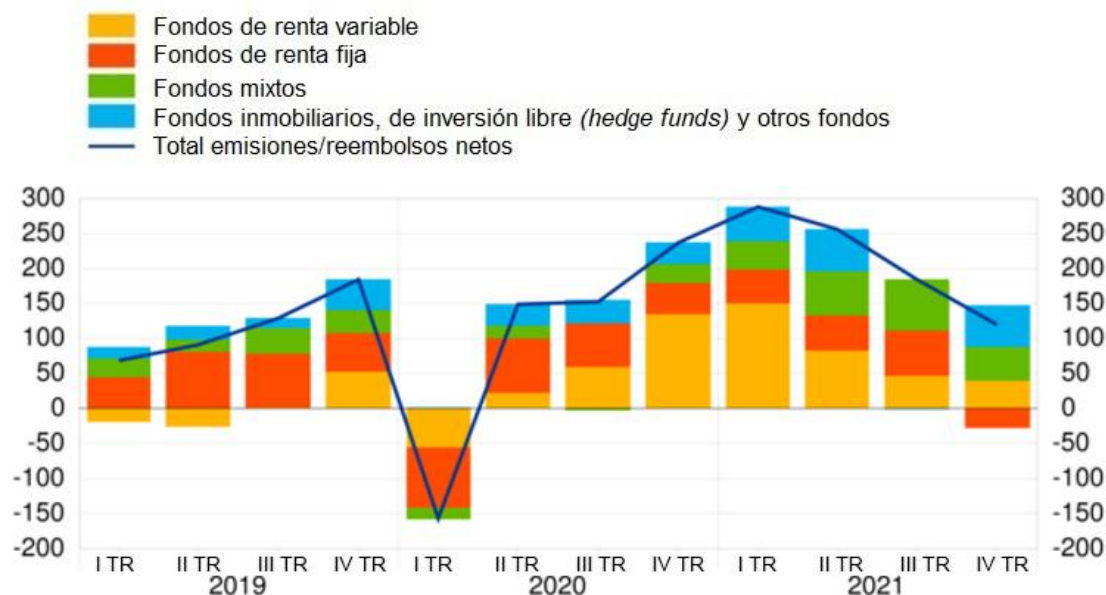
Se permite su reproducción, siempre que se cite la fuente.

Traducción al español: Banco de España.

Gráfico 3

Participaciones emitidas por tipo de fondo de inversión distinto de los fondos del mercado monetario

(mm de euros; sin desestacionalizar)



[Datos sobre las participaciones emitidas por tipo de fondo de inversión distinto de los fondos del mercado monetario](#)

Los **fondos de inversión cotizados** (ETF), que se presentan como una categoría separada en el total de fondos de inversión (véase el [anexo](#) a continuación), registraron emisiones netas por importe de 34 mm de euros en el cuarto trimestre de 2021. El saldo vivo de las participaciones emitidas por estos fondos se situó en 1.317 mm de euros.

Por lo que respecta a los **activos de los fondos de inversión distintos de los fondos del mercado monetario**, las compras netas de [participaciones en fondos de inversión](#) ascendieron a 75 mm de euros en el cuarto trimestre de 2021 (véase gráfico 4). Las compras netas de [participaciones en el capital](#) se situaron en 52 mm de euros, mientras que las ventas netas de [valores representativos de deuda](#) se cifraron en 34 mm de euros.

Banco Central Europeo

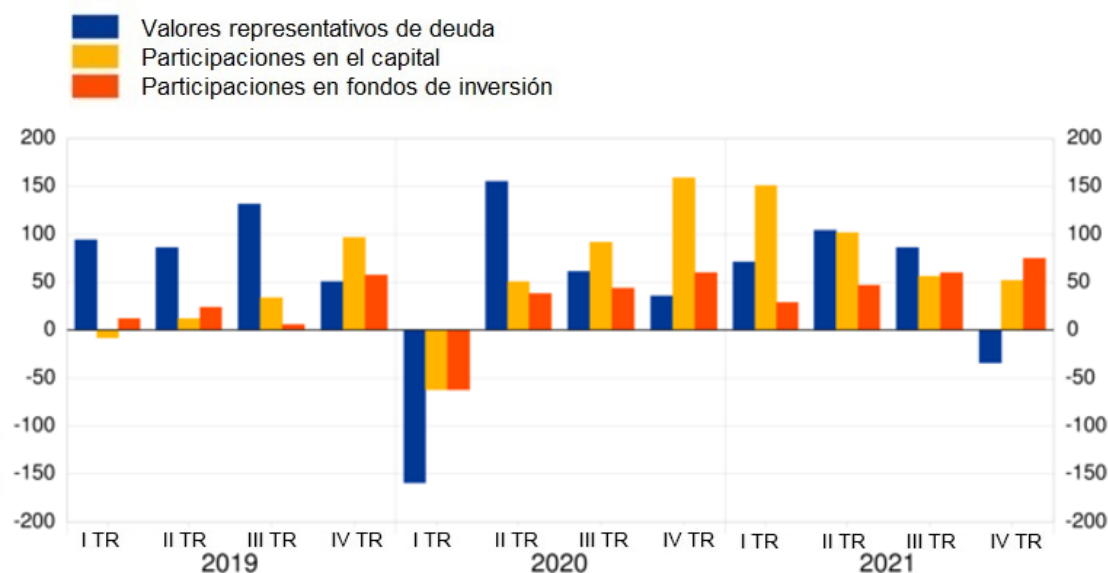
Dirección General de Estadística
Sonnemannstrasse 20, 60314 Frankfurt am Main, Alemania
[Solicitud de información estadística](#), sitio web: www.ecb.europa.eu

Se permite su reproducción, siempre que se cite la fuente.
Traducción al español: Banco de España.

Gráfico 4

Tenencias de los fondos de inversión distintos de los fondos del mercado monetario, por tipo de instrumento

(operaciones trimestrales en mm de euros; sin desestacionalizar)



[Datos sobre tenencias de los fondos de inversión distintos de los fondos del mercado monetario, por tipo de instrumento](#)

El saldo vivo de las [participaciones emitidas por fondos del mercado monetario](#) se situó 112 mm de euros por encima del nivel registrado en el tercer trimestre. Este aumento se debió a los 95 mm de euros de emisiones netas de participaciones y a los 17 mm de euros de otras variaciones (incluidas variaciones de los precios). La tasa de crecimiento interanual de las participaciones emitidas por los fondos del mercado monetario, calculada sobre la base de las operaciones financieras, fue del $-1,4\%$ en el cuarto trimestre de 2021.

Por lo que respecta a los **activos de los fondos del mercado monetario**, la tasa de crecimiento interanual de las tenencias de [valores representativos de deuda](#) se situó en el 4% en el cuarto trimestre de 2021, y las compras netas totales ascendieron a 90 mm de euros, como resultado de compras netas de valores representativos de deuda emitidos por no residentes en la zona del euro por importe de 86 mm de euros y emitidos por residentes en la zona por valor de 4 mm de euros. En

Banco Central Europeo

Dirección General de Estadística
Sonnemannstrasse 20, 60314 Frankfurt am Main, Alemania
[Solicitud de información estadística](#), sitio web: www.ecb.europa.eu

Se permite su reproducción, siempre que se cite la fuente.
Traducción al español: Banco de España.

el caso de los [depósitos y préstamos](#), la tasa de crecimiento interanual fue del –15,3% y las operaciones financieras durante el cuarto trimestre de 2021 se cifraron en 8 mm de euros.

Statistical Data Warehouse:

[Todas las series históricas de los fondos del mercado monetario](#)

[Todas las series históricas de los fondos de inversión distintos de los fondos del mercado monetario](#)

Para realizar cualquier consulta, utilice el formulario de [solicitud de información estadística](#) (en inglés).

Notas:

- Los fondos del mercado monetario se presentan por separado en esta nota de prensa, dado que en el marco estadístico europeo se clasifican en el sector de instituciones financieras monetarias.
- Los hipervínculos que figuran en el texto principal de la nota de prensa estadística y en el [cuadro](#) (en inglés) llevan a datos que posteriormente pueden cambiar debido a las revisiones. Las cifras que aparecen en el cuadro muestran los datos en el momento de publicación de esta nota.

Banco Central Europeo
Dirección General de Estadística
Sonnemannstrasse 20, 60314 Frankfurt am Main, Alemania
[Solicitud de información estadística](#), sitio web: www.ecb.europa.eu

Se permite su reproducción, siempre que se cite la fuente.
Traducción al español: Banco de España.