

Nota de prensa

22 de noviembre de 2022

Balanza de pagos de la zona del euro: septiembre de 2022

- En septiembre de 2022, la balanza por [cuenta corriente](#) arrojó un déficit de 8 mm de euros, frente a los 27 mm de euros registrados el mes anterior.
- En términos acumulados de doce meses, el déficit de la balanza por [cuenta corriente](#) fue de 50 mm de euros (0,4 % del PIB de la zona del euro) en septiembre de 2022, frente al superávit de 336 mm de euros (2,8 %) contabilizado un año antes.
- En la [cuenta financiera](#), en términos acumulados de doce meses hasta septiembre de 2022, los residentes en la zona del euro realizaron ventas netas de valores de inversión de cartera de fuera de la zona por un importe total de 167 mm de euros, mientras que las disminuciones netas de valores de inversión de cartera de la zona del euro en manos de no residentes se cifraron en 22 mm de euros.

Banco Central Europeo

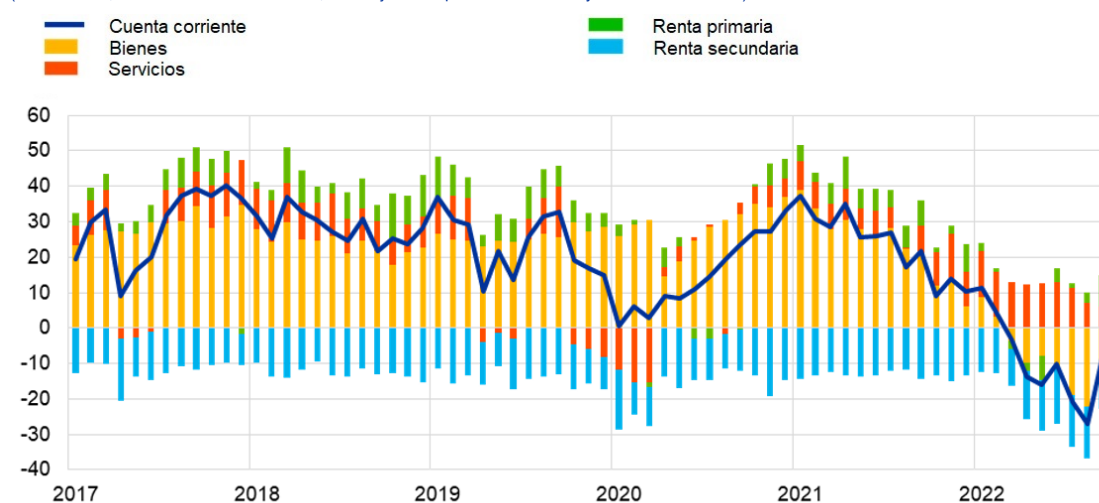
Dirección General de Comunicación, División de Relaciones con los Medios de Comunicación Globales
Sonnenmannstrasse 20, 60314 Frankfurt am Main, Alemania
Tel.: +49 69 1344 7455, correo electrónico: media@ecb.europa.eu, sitio web: www.ecb.europa.eu

Se permite su reproducción, siempre que se cite la fuente.
Traducción al español: Banco de España.

Gráfico 1

Balanza por cuenta corriente de la zona del euro

(mm de euros, salvo indicación en contrario; datos ajustados por días laborables y desestacionalizados)



Fuente: BCE.

El déficit de la balanza por *cuenta corriente* de la zona del euro fue de 8 mm de euros en septiembre de 2022, lo que representa una disminución de 19 mm de euros con respecto al mes anterior (gráfico 1 y cuadro 1). Se registraron déficits en las balanzas de *renta secundaria* (12 mm de euros) y de *bienes* (11 mm de euros), que se contrarrestaron, en parte, con los superávits contabilizados en las balanzas de *renta primaria* (9 mm de euros) y de *servicios* (6 mm de euros).

Banco Central Europeo

Dirección General de Comunicación, División de Relaciones con los Medios de Comunicación Globales
Sonnenmannstrasse 20, 60314 Frankfurt am Main, Alemania
Tel.: +49 69 1344 7455, correo electrónico: media@ecb.europa.eu, sitio web: www.ecb.europa.eu

Se permite su reproducción, siempre que se cite la fuente.
Traducción al español: Banco de España.

Cuadro 1

Balanza por cuenta corriente de la zona del euro

(mm de euros, salvo indicación en contrario; transacciones; datos ajustados por días laborables y desestacionalizados)

		Cifras acumuladas de 12 meses						
		Septiembre 2021 % del PIB		Septiembre 2022 % del PIB		Sep 2021	Ago 2022	Sep 2022
Cuenta corriente	Saldo	336	2,8 %	-50	-0,4 %	22	-27	-8
	Ingresos	4.317	35,8 %	5.009	39,0 %	380	442	445
	Pagos	3.981	33,0 %	5.059	39,4 %	358	469	453
Bienes	Saldo	362	3,0 %	-41	-0,3 %	20	-22	-11
	Ingresos (exportaciones)	2.426	20,1 %	2.808	21,9 %	210	254	256
	Pagos (importaciones)	2.065	17,1 %	2.849	22,2 %	190	276	267
Servicios	Saldo	75	0,6 %	134	1,0 %	9	7	6
	Ingresos (exportaciones)	958	7,9 %	1.188	9,3 %	89	103	102
	Pagos (importaciones)	882	7,3 %	1.054	8,2 %	80	96	96
Renta primaria	Saldo	65	0,5 %	19	0,2 %	7	3	9
	Ingresos	788	6,5 %	857	6,7 %	68	73	73
	Pagos	723	6,0 %	838	6,5 %	61	70	64
Renta secundaria	Saldo	-166	-1,4 %	-162	-1,3 %	-14	-15	-12
	Ingresos	145	1,2 %	156	1,2 %	13	13	14
	Pagos	311	2,6 %	318	2,5 %	27	28	26

Fuente: BCE.

Nota: Pueden producirse discrepancias entre los totales y sus componentes, debido al redondeo.

Datos sobre la balanza por cuenta corriente de la zona del euro

En términos acumulados de doce meses, la balanza por *cuenta corriente* registró un déficit de 50 mm de euros (0,4 % del PIB de la zona del euro) en septiembre de 2022, frente al superávit de 336 mm de euros (2,8 % del PIB de la zona del euro) contabilizado en el mismo mes de 2021. Esta variación se debió en gran parte al cambio observado en la balanza de *bienes*, que pasó de registrar un superávit (362 mm de euros) a contabilizar un déficit (41 mm de euros), y, en menor medida, a la reducción del superávit de la balanza de *renta primaria* (de 65 mm de euros a 19 mm de euros). Esta evolución se vio compensada parcialmente por el aumento del superávit de la balanza de *servicios* (de 75 mm de euros a 134 mm de euros) y por una ligera reducción del déficit de la *renta secundaria* (de 166 mm de euros a 162 mm de euros).

Banco Central Europeo

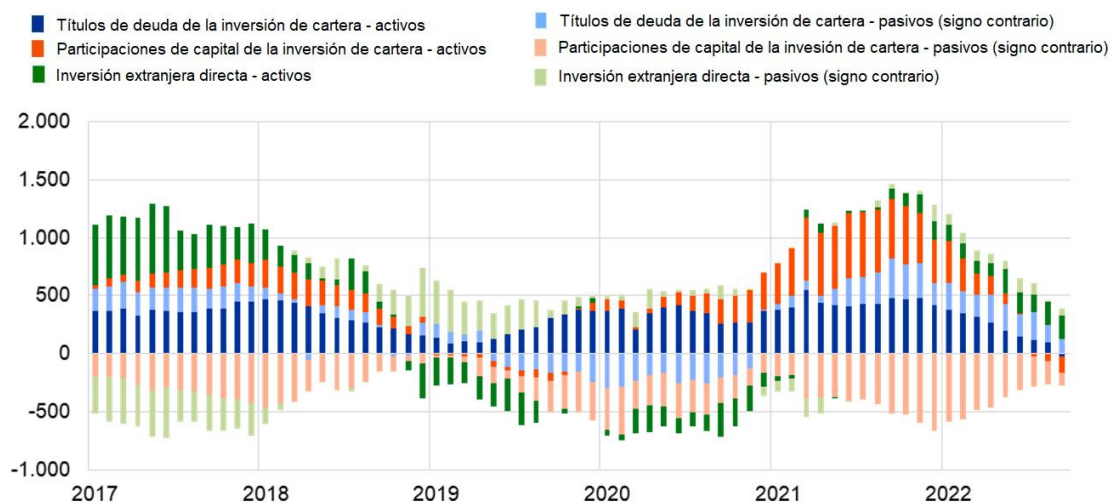
Dirección General de Comunicación, División de Relaciones con los Medios de Comunicación Globales
 Sonnemannstrasse 20, 60314 Frankfurt am Main, Alemania
 Tel.: +49 69 1344 7455, correo electrónico: media@ecb.europa.eu, sitio web: www.ecb.europa.eu

Se permite su reproducción, siempre que se cite la fuente.
 Traducción al español: Banco de España.

Gráfico 2

Partidas seleccionadas de la cuenta financiera de la zona del euro

(mm de euros; cifras acumuladas de doce meses)



Fuente: BCE.

Notas: Para los activos, una cifra positiva (negativa) indica adquisiciones (ventas) netas de instrumentos de fuera de la zona del euro por parte de inversores de la zona. En los pasivos, una cifra positiva (negativa) indica disminuciones (aumentos) netas de instrumentos de la zona del euro por parte de inversores no residentes en la zona.

En la *inversión directa*, las inversiones netas en activos de fuera de la zona del euro por parte de residentes en la zona ascendieron a 206 mm de euros en septiembre de 2022, frente a unas inversiones netas por valor de 86 mm de euros en septiembre de 2021, en términos acumulados de doce meses (gráfico 2 y cuadro 2). Las desinversiones netas en activos de la zona del euro realizadas por no residentes se cifraron en 60 mm de euros en septiembre de 2022, tras unas desinversiones netas por importe de 38 mm de euros en el mismo mes de 2021, también en términos acumulados de doce meses.

En cuanto a la *inversión de cartera*, las *participaciones de capital* de fuera de la zona del euro en manos de residentes en la zona pasaron de registrar un incremento neto de 518 mm de euros en septiembre de 2021 a contabilizar una reducción neta de 146 mm de euros en septiembre de 2022, en términos acumulados de doce meses. En el mismo período, los *títulos de deuda* de fuera de la zona del euro en poder de residentes en la zona disminuyeron, en términos netos, en 20 mm de euros, frente al incremento neto de 475 mm de euros contabilizado en septiembre de 2021, de nuevo en términos acumulados de doce meses. En los mismos términos, las *participaciones de capital* de la zona del euro en manos de no residentes experimentaron un aumento neto de 103 mm de euros en septiembre de 2022, en comparación con los 511 mm de euros de septiembre de 2021. Durante el mismo período y en términos acumulados de doce meses, los *títulos de deuda* de la zona del euro en

Banco Central Europeo

Dirección General de Comunicación, División de Relaciones con los Medios de Comunicación Globales
Sonnenmannstrasse 20, 60314 Frankfurt am Main, Alemania
Tel.: +49 69 1344 7455, correo electrónico: media@ecb.europa.eu, sitio web: www.ecb.europa.eu

Se permite su reproducción, siempre que se cite la fuente.
Traducción al español: Banco de España.

poder de no residentes disminuyeron, en términos netos, en 124 mm de euros, frente al descenso neto de 343 mm de euros registrado en septiembre de 2021.

Cuadro 2

Cuenta financiera de la zona del euro

(mm de euros, salvo indicación en contrario; transacciones; datos sin desestacionalizar ni ajustar por días laborables)

	Cifras acumuladas de 12 meses					
	Septiembre 2021			Septiembre 2022		
	Saldo	Activos	Pasivos	Saldo	Activos	Pasivos
Cuenta financiera	418	1.269	851	55	507	452
Inversión directa	124	86	-38	266	206	-60
Inversión de cartera	825	993	168	-145	-167	-22
Participaciones de capital	7	518	511	-249	-146	103
Títulos de deuda	818	475	-343	104	-20	-124
Derivados financieros (neto)	14	14		94	94	
Otra inversión	-675	46	721	-171	362	533
Eurosistema	-283	18	300	-104	-18	85
Otras IFM	-342	-1	341	-179	117	296
Administraciones Públicas	-108	-9	99	-48	-7	40
Otros sectores residentes	58	39	-20	159	271	112
Activos de reserva	129	129		12	12	

Fuente: BCE.

Notas: La disminución de los activos y los pasivos se expresa con signo negativo (-). Los derivados financieros netos se contabilizan en los activos. «IFM» corresponde a instituciones financieras monetarias. Pueden producirse discrepancias entre los totales y sus componentes, debido al redondeo.

Datos sobre la cuenta financiera de la zona del euro

Por lo que se refiere a la *otra inversión*, en términos acumulados de doce meses, las adquisiciones netas de activos de fuera de la zona del euro por parte de residentes en la zona ascendieron a 362 mm de euros en septiembre de 2022 (frente a unas adquisiciones netas por valor de 46 mm de euros en septiembre de 2021), mientras que la reducción neta de sus pasivos se cifró en 533 mm de euros (en comparación con los 721 mm de euros contabilizados en septiembre de 2021 en los mismos términos).

Banco Central Europeo

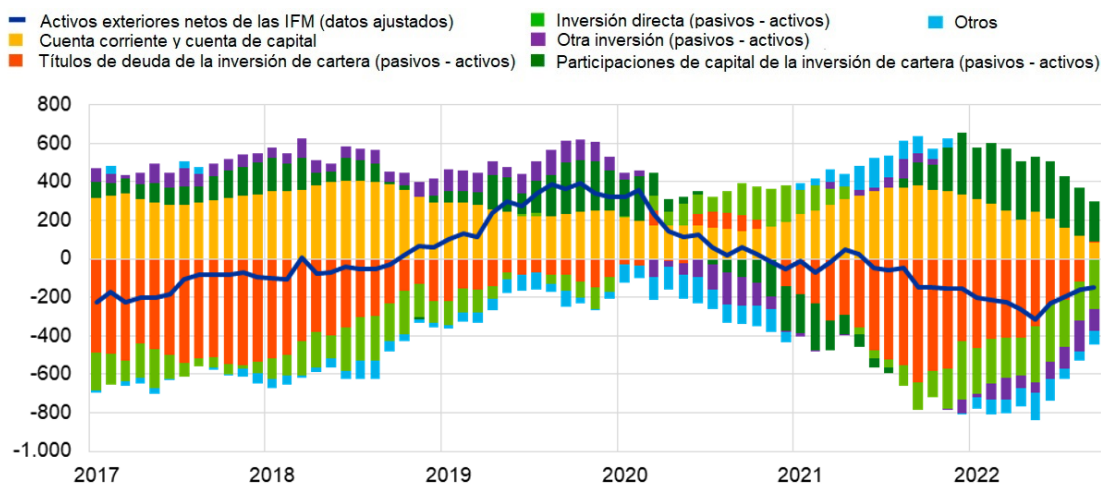
Dirección General de Comunicación, División de Relaciones con los Medios de Comunicación Globales
Sonnenmannstrasse 20, 60314 Frankfurt am Main, Alemania
Tel.: +49 69 1344 7455, correo electrónico: media@ecb.europa.eu, sitio web: www.ecb.europa.eu

Se permite su reproducción, siempre que se cite la fuente.
Traducción al español: Banco de España.

Gráfico 3

Presentación monetaria de la balanza de pagos

(mm de euros; cifras acumuladas de doce meses)



Fuente: BCE.

Notas: Los «activos exteriores netos de las IFM (datos ajustados)» incorporan, además de la información recogida en las estadísticas relativas a las partidas del balance consolidado de las IFM, información de balanza de pagos sobre los pasivos a largo plazo de las IFM en manos de no residentes. Las transacciones de la balanza de pagos se refieren únicamente a transacciones de residentes en la zona del euro distintos de IFM. Las transacciones financieras se muestran como pasivos menos activos. «Otros» incluye derivados financieros y discrepancias estadísticas.

De acuerdo con la presentación monetaria de la balanza de pagos (gráfico 3), los *activos exteriores netos (datos ajustados)* de las IFM de la zona del euro disminuyeron en 148 mm de euros en septiembre de 2022, en términos acumulados de doce meses. Esta reducción se debió a las salidas netas de la *inversión directa*, *otra inversión* y *otros* flujos de los sectores distintos de IFM de la zona del euro. Esta dinámica se vio contrarrestada, en parte, por el *superávit de las cuentas corriente y de capital*, y por las entradas netas en *participaciones de capital de la inversión de cartera* y, en menor medida, en *títulos de deuda de la inversión de cartera* de los sectores distintos de IFM de la zona del euro.

En septiembre de 2022, la posición de los *activos de reserva* del Eurosistema se incrementó hasta situarse en 1.135,8 mm de euros, frente a los 1.130,6 mm de euros registrados el mes anterior (cuadro 3). Este incremento se produjo principalmente por las variaciones positivas de los tipos de cambio (6 mm de euros), y, en menor medida, por las adquisiciones netas de activos (3,6 mm de euros), que se compensaron, en parte, por las variaciones negativas de los precios (4,4 mm de euros).

Banco Central Europeo

Dirección General de Comunicación, División de Relaciones con los Medios de Comunicación Globales
Sonnemannstrasse 20, 60314 Frankfurt am Main, Alemania
Tel.: +49 69 1344 7455, correo electrónico: media@ecb.europa.eu, sitio web: www.ecb.europa.eu

Se permite su reproducción, siempre que se cite la fuente.
Traducción al español: Banco de España.

Cuadro 3

Activos de reserva de la zona del euro

(mm de euros, saldos vivos a fin de período; flujos durante el período; datos sin desestacionalizar ni ajustar por días laborables)

	Agosto 2022	Septiembre 2022			
	Saldos vivos	Transacciones	Variaciones de los tipos de cambio	Variaciones de los precios de los activos	Saldos vivos
Activos de reserva	1.130,6	3,6	6,0	-4,4	1.135,8
Oro monetario	593,3	0,0	-	-2,5	590,8
Derechos especiales de giro	190,9	0,7	1,4	-	193,2
Posición de reserva en el FMI	36,2	0,0	0,3	-	36,5
Otros activos de reserva	310,2	2,9	4,3	-2,0	315,3

Fuente: BCE.

Notas: «Otros activos de reserva» incluye efectivo y depósitos, valores, derivados financieros (neto) y otros activos. Pueden producirse discrepancias entre los totales y sus componentes, debido al redondeo.

Datos sobre los activos de reserva de la zona del euro

Revisiones de los datos

Esta nota de prensa incorpora revisiones de los datos correspondientes a julio y a agosto de 2022. Estas revisiones no han alterado de forma significativa las cifras publicadas con anterioridad.

Próximas notas de prensa:

- Balanza de pagos mensual: 20 de diciembre de 2022 (datos de referencia hasta octubre de 2022).
- Balanza de pagos trimestral y posición de inversión internacional: 11 de enero de 2023 (datos de referencia hasta el tercer trimestre de 2022).

Persona de contacto para consultas de los medios de comunicación: [Philippe Rispal](#),
tel.: +49 69 1344 5482.

Notas

- Los datos relativos a la cuenta corriente están desestacionalizados y ajustados por días laborables, salvo indicación en contrario, mientras que los referidos a las cuentas de capital y financiera son datos sin desestacionalizar ni ajustar por días laborables.
- Los hipervínculos que figuran en esta nota de prensa llevan a datos que pueden cambiar posteriormente debido a las revisiones.

Banco Central Europeo

Dirección General de Comunicación, División de Relaciones con los Medios de Comunicación Globales
Sonnenmannstrasse 20, 60314 Frankfurt am Main, Alemania
Tel.: +49 69 1344 7455, correo electrónico: media@ecb.europa.eu, sitio web: www.ecb.europa.eu

Se permite su reproducción, siempre que se cite la fuente.
Traducción al español: Banco de España.

- A partir de esta publicación, las estadísticas de la balanza de pagos se publicarán utilizando un nuevo conjunto de datos (BPS), que incluye un 17º parámetro adicional en la definición de su estructura de datos para especificar el tipo de entidad residente. El anterior conjunto de datos (BP6) seguirá publicándose en paralelo hasta mediados de marzo de 2023.

Banco Central Europeo

Dirección General de Comunicación, División de Relaciones con los Medios de Comunicación Globales
Sonnemannstrasse 20, 60314 Frankfurt am Main, Alemania
Tel.: +49 69 1344 7455, correo electrónico: media@ecb.europa.eu, sitio web: www.ecb.europa.eu

Se permite su reproducción, siempre que se cite la fuente.
Traducción al español: Banco de España.