



BANCO CENTRAL EUROPEO
EUROSISTEMA

Nota de prensa

19 de agosto de 2022

Balanza de pagos de la zona del euro: junio de 2022

- En junio de 2022, la balanza por [cuenta corriente](#) registró un superávit de 4 mm de euros, frente al déficit de 7 mm de euros del mes anterior.
- En términos acumulados de doce meses, el superávit de la balanza por [cuenta corriente](#) fue de 112 mm de euros (0,9 % del PIB de la zona del euro) en junio de 2022, lo que representa un descenso frente a los 361 mm de euros (3,1 %) contabilizados un año antes.
- En la [cuenta financiera](#), en términos acumulados de doce meses hasta junio de 2022, los residentes en la zona del euro realizaron adquisiciones netas de valores de inversión de cartera de fuera de la zona por un importe total de 135 mm de euros, mientras que las disminuciones netas de valores de inversión de cartera de la zona del euro en manos de no residentes se cifraron en 55 mm de euros.

Banco Central Europeo

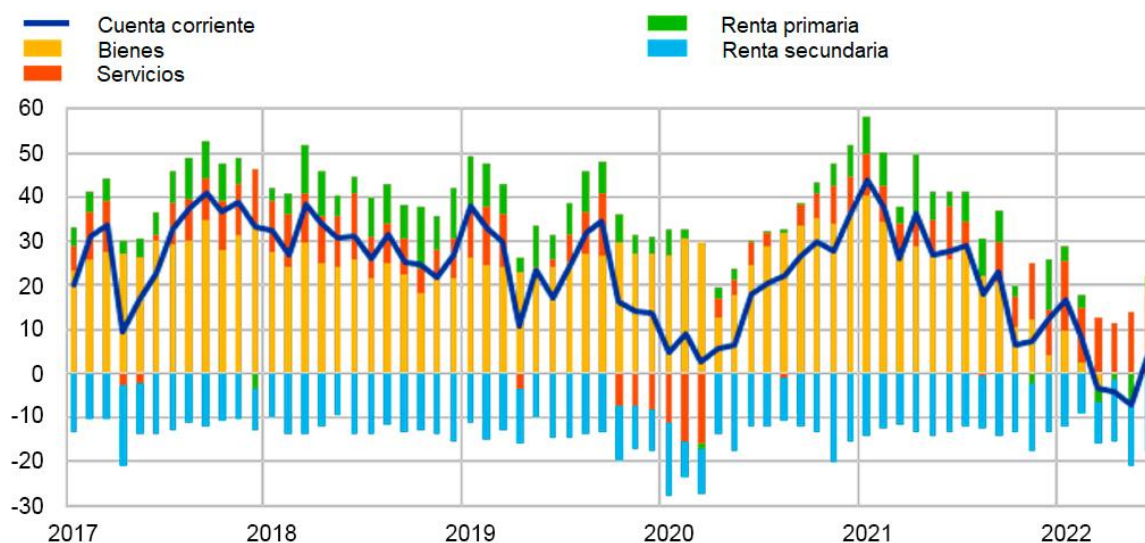
Dirección General de Comunicación, División de Relaciones con los Medios de Comunicación Globales
Sonnemannstrasse 20, 60314 Frankfurt am Main, Alemania
Tel.: +49 69 1344 7455, correo electrónico: media@ecb.europa.eu, sitio web: www.ecb.europa.eu

Se permite su reproducción, siempre que se cite la fuente.
Traducción al español: Banco de España.

Gráfico 1

Balanza por cuenta corriente de la zona del euro

(mm de euros, salvo indicación en contrario; datos ajustados por días laborables y desestacionalizados)



Fuente: BCE.

La balanza por *cuenta corriente* de la zona del euro arrojó un superávit de 4 mm de euros en junio de 2022, lo que representa un incremento de 11 mm de euros con respecto al mes anterior (gráfico 1 y cuadro 1). Se registraron superávits en las balanzas de *servicios* (18 mm de euros) y de *renta primaria* (4 mm de euros), que se contrarrestaron, en parte, con el déficit contabilizado en la balanza de *renta secundaria* (17 mm de euros). El saldo de la balanza de *bienes* se mantuvo en niveles próximos a cero (-0,3 mm de euros).

Banco Central Europeo

Dirección General de Comunicación, División de Relaciones con los Medios de Comunicación Globales
Sonnemannstrasse 20, 60314 Frankfurt am Main, Alemania
Tel.: +49 69 1344 7455, correo electrónico: media@ecb.europa.eu, sitio web: www.ecb.europa.eu

Se permite su reproducción, siempre que se cite la fuente.
Traducción al español: Banco de España.

Cuadro 1

Balanza por cuenta corriente de la zona del euro

(mm de euros, salvo indicación en contrario; transacciones; datos ajustados por días laborables y desestacionalizados)

| | | Cifras acumuladas de 12 meses | | | | Jun 2021 | May 2022 | Jun 2022 |
|-------------------------|--------------------------|-------------------------------|-----------|------------|-----------|----------|----------|----------|
| | | Junio 2021 | | Junio 2022 | | | | |
| | | | % del PIB | | % del PIB | | | |
| Cuenta corriente | Saldo | 361 | 3,1% | 112 | 0,9% | 28 | -7 | 4 |
| | Ingresos | 4.134 | 35,0% | 4.797 | 38,3% | 360 | 426 | 430 |
| | Pagos | 3.773 | 31,9% | 4.685 | 37,4% | 332 | 433 | 426 |
| Bienes | Saldo | 383 | 3,2% | 107 | 0,9% | 26 | 0 | -0 |
| | Ingresos (exportaciones) | 2.347 | 19,9% | 2.702 | 21,6% | 204 | 249 | 253 |
| | Pagos (importaciones) | 1.963 | 16,6% | 2.595 | 20,7% | 178 | 248 | 253 |
| Servicios | Saldo | 80 | 0,7% | 128 | 1,0% | 12 | 14 | 18 |
| | Ingresos (exportaciones) | 890 | 7,5% | 1.123 | 9,0% | 80 | 100 | 99 |
| | Pagos (importaciones) | 810 | 6,9% | 995 | 8,0% | 68 | 86 | 81 |
| Renta primaria | Saldo | 58 | 0,5% | 34 | 0,3% | 3 | -6 | 4 |
| | Ingresos | 759 | 6,4% | 817 | 6,5% | 64 | 65 | 67 |
| | Pagos | 701 | 5,9% | 783 | 6,3% | 61 | 71 | 64 |
| Renta secundaria | Saldo | -161 | -1,4% | -157 | -1,3% | -13 | -15 | -17 |
| | Ingresos | 138 | 1,2% | 155 | 1,2% | 12 | 12 | 11 |
| | Pagos | 299 | 2,5% | 312 | 2,5% | 25 | 27 | 28 |

Fuente: BCE.

Nota: Pueden producirse discrepancias entre los totales y sus componentes, debido al redondeo.

[Datos sobre la balanza por cuenta corriente de la zona del euro](#)

En términos acumulados de doce meses, la balanza por *cuenta corriente* registró un superávit de 112 mm de euros (0,9 % del PIB de la zona del euro) en junio de 2022, frente al superávit de 361 mm de euros (3,1 % del PIB de la zona del euro) contabilizado en el mismo mes de 2021. Este descenso se debió a la disminución del superávit de los *bienes* (de 383 mm de euros a 107 mm de euros) y de la *renta primaria* (de 58 mm de euros a 34 mm de euros). Esta evolución se vio compensada, en parte, por el aumento del superávit de la balanza de *servicios* (de 80 mm de euros a 128 mm de euros) y por la reducción del déficit de la *renta secundaria* (de 161 mm de euros a 157 mm de euros).

Banco Central Europeo

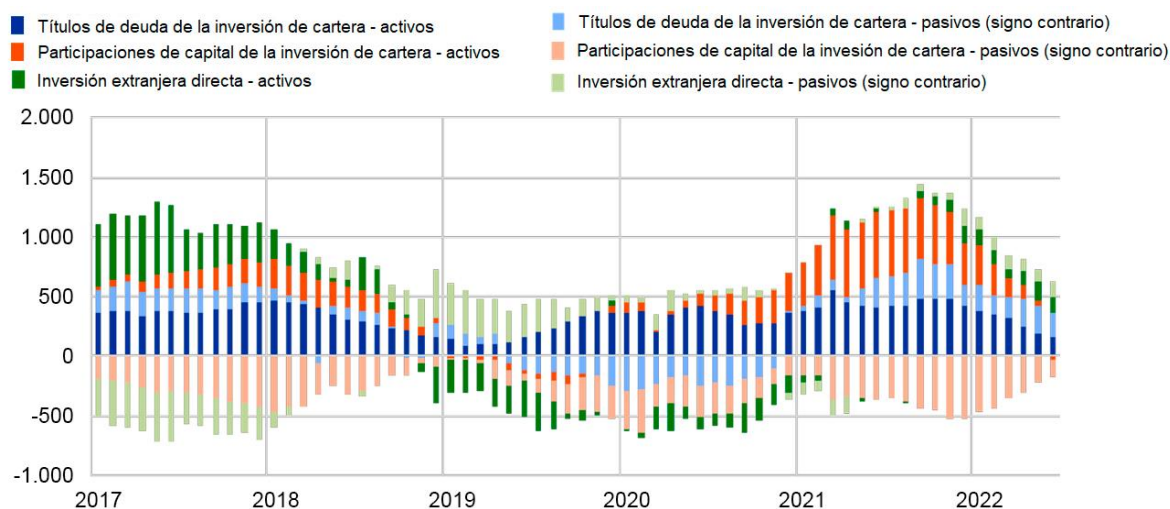
Dirección General de Comunicación, División de Relaciones con los Medios de Comunicación Globales
 Sonnemannstrasse 20, 60314 Frankfurt am Main, Alemania
 Tel.: +49 69 1344 7455, correo electrónico: media@ecb.europa.eu, sitio web: www.ecb.europa.eu

Se permite su reproducción, siempre que se cite la fuente.
 Traducción al español: Banco de España.

Gráfico 2

Partidas seleccionadas de la cuenta financiera de la zona del euro

(mm de euros; cifras acumuladas de doce meses)



Fuente: BCE.

Notas: Para los activos, una cifra positiva (negativa) indica adquisiciones (ventas) netas de instrumentos de fuera de la zona del euro por parte de inversores de la zona. En los pasivos, una cifra positiva (negativa) indica disminuciones (aumentos) netas de instrumentos de la zona del euro por parte de inversores no residentes en la zona.

En la *inversión directa*, las inversiones netas en activos de fuera de la zona del euro por parte de residentes en la zona se cifraron en 132 mm de euros en junio de 2022, frente a unas inversiones netas por importe de 22 mm de euros en junio de 2021, en términos acumulados de doce meses (gráfico 2 y cuadro 2). Al mismo tiempo, las desinversiones netas en activos de la zona del euro realizadas por no residentes se cifraron en 123 mm de euros en junio de 2022, tras unas desinversiones netas por importe de 2 mm de euros en el mismo mes de 2021, también en términos acumulados de doce meses.

En cuanto a la *inversión de cartera*, las *participaciones de capital* de fuera de la zona del euro en manos de residentes en la zona pasaron de registrar un incremento neto de 561 mm de euros en junio de 2021 a contabilizar una reducción neta de 27 mm de euros de junio de 2022, en términos acumulados de doce meses. En el mismo período, los *títulos de deuda* de fuera de la zona del euro en poder de residentes en la zona aumentaron, en términos netos, en 162 mm de euros, frente a los 406 mm de euros contabilizados en junio de 2021, de nuevo en términos acumulados de doce meses. En los mismos términos, las *participaciones de capital* de la zona del euro en manos de no residentes experimentaron un aumento neto de 153 mm de euros en junio de 2022, en comparación con los 363 mm de euros de junio de 2021. Durante el mismo período y en términos acumulados de doce meses, los *títulos de deuda* de la zona del euro en poder de no residentes disminuyeron, en términos

Banco Central Europeo

Dirección General de Comunicación, División de Relaciones con los Medios de Comunicación Globales
Sonnemannstrasse 20, 60314 Frankfurt am Main, Alemania
Tel.: +49 69 1344 7455, correo electrónico: media@ecb.europa.eu, sitio web: www.ecb.europa.eu

Se permite su reproducción, siempre que se cite la fuente.
Traducción al español: Banco de España.

netos, en 208 mm de euros, frente al descenso neto de 245 mm de euros registrado en el mismo mes de 2021.

Cuadro 2

Cuenta financiera de la zona del euro

(mm de euros, salvo indicación en contrario; transacciones; datos sin desestacionalizar ni ajustar por días laborables)

| | Cifras acumuladas de 12 meses | | | | | |
|-------------------------------------|-------------------------------|---------|---------|------------|---------|---------|
| | Junio 2021 | | | Junio 2022 | | |
| | Saldo | Activos | Pasivos | Saldo | Activos | Pasivos |
| Cuenta financiera | 460 | 1.022 | 562 | 132 | 860 | 728 |
| Inversión directa | 24 | 22 | -2 | 255 | 132 | -123 |
| Inversión de cartera | 849 | 967 | 118 | 190 | 135 | -55 |
| Participaciones de capital | 198 | 561 | 363 | -180 | -27 | 153 |
| Títulos de deuda | 651 | 406 | -245 | 370 | 162 | -208 |
| Derivados financieros (neto) | -42 | -42 | | 63 | 63 | |
| Otra inversión | -381 | 66 | 447 | -504 | 401 | 906 |
| Eurosistema | -108 | 26 | 134 | -342 | -15 | 328 |
| Otras IFM | -252 | 32 | 285 | -138 | 209 | 347 |
| Administraciones Públicas | -47 | -1 | 45 | -72 | 2 | 74 |
| Otros sectores residentes | 27 | 9 | -18 | 47 | 204 | 157 |
| Activos de reserva | 10 | 10 | | 128 | 128 | |

Fuente: BCE.

Notas: La disminución de los activos y los pasivos se expresa con signo negativo (-). Los derivados financieros netos se contabilizan en los activos. «IFM» corresponde a instituciones financieras monetarias. Pueden producirse discrepancias entre los totales y sus componentes, debido al redondeo.

[Datos sobre la cuenta financiera de la zona del euro](#)

Por lo que se refiere a la *otra inversión* (cuadro 2), en términos acumulados de doce meses, las adquisiciones netas de activos de fuera de la zona del euro por parte de residentes en la zona ascendieron a 401 mm de euros en junio de 2022 (frente a unas adquisiciones netas por valor de 66 mm de euros en junio de 2021), mientras que el incremento neto de sus pasivos se cifró en 906 mm de euros (en comparación con los 447 mm de euros contabilizados en junio de 2021 en los mismos términos).

Banco Central Europeo

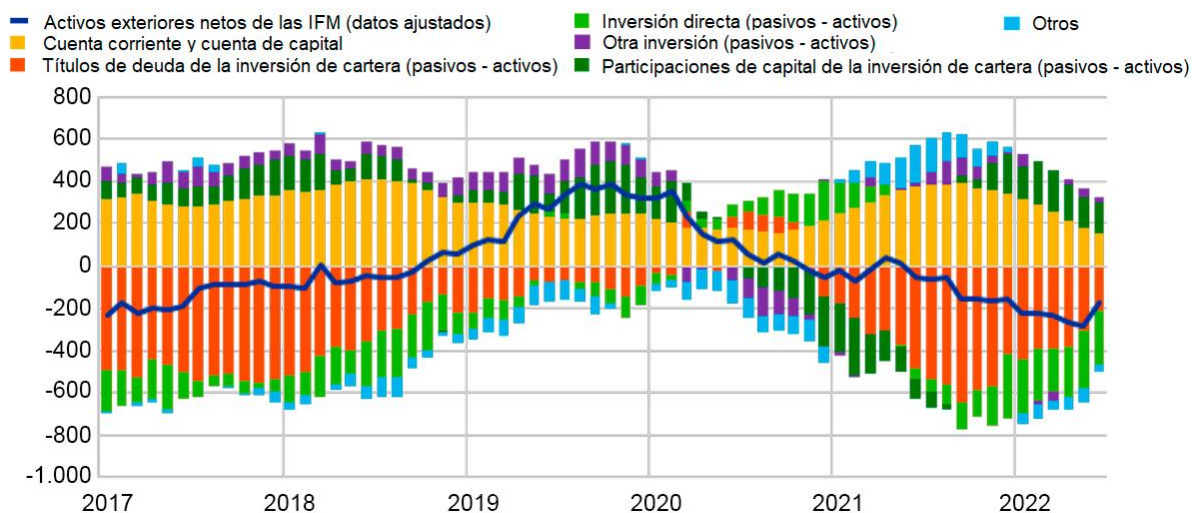
Dirección General de Comunicación, División de Relaciones con los Medios de Comunicación Globales
 Sonnemannstrasse 20, 60314 Frankfurt am Main, Alemania
 Tel.: +49 69 1344 7455, correo electrónico: media@ecb.europa.eu, sitio web: www.ecb.europa.eu

Se permite su reproducción, siempre que se cite la fuente.
 Traducción al español: Banco de España.

Gráfico 3

Presentación monetaria de la balanza de pagos

(mm de euros; cifras acumuladas de doce meses)



Fuente: BCE.

Notas: Los «activos exteriores netos de las IFM (datos ajustados)» incorporan, además de la información recogida en las estadísticas relativas a las partidas del balance consolidado de las IFM, información de balanza de pagos sobre los pasivos a largo plazo de las IFM en manos de no residentes. Las transacciones de la balanza de pagos se refieren únicamente a transacciones de residentes en la zona del euro distintos de IFM. Las transacciones financieras se muestran como pasivos menos activos. «Otros» incluye *derivados financieros* y discrepancias estadísticas.

De acuerdo con la presentación monetaria de la balanza de pagos (gráfico 3), los *activos exteriores netos (datos ajustados)* de las IFM de la zona del euro disminuyeron en 173 mm de euros en junio de 2022, en términos acumulados de doce meses. Esta reducción se debió, principalmente, a las salidas netas de *títulos de deuda de la inversión de cartera* y de la *inversión directa* de los sectores distintos de IFM de la zona del euro. Esta dinámica se vio contrarrestada, en parte, por el superávit de las *cuentas corriente y de capital*, y por las entradas netas en *participaciones de capital de la inversión de cartera* y en *otra inversión* de los sectores distintos de IFM de la zona del euro.

En junio de 2022, la posición de los *activos de reserva* del Eurosistema se incrementó hasta situarse en 1.122,1 mm de euros, frente a los 1.108,2 mm de euros registrados el mes anterior (cuadro 3). Este aumento se produjo principalmente por las variaciones positivas de los tipos de cambio (8,8 mm de euros), y, en menor medida, de los precios (2,8 mm de euros), y por las adquisiciones netas de activos (1,8 mm de euros).

Banco Central Europeo

Dirección General de Comunicación, División de Relaciones con los Medios de Comunicación Globales
Sonnenmannstrasse 20, 60314 Frankfurt am Main, Alemania
Tel.: +49 69 1344 7455, correo electrónico: media@ecb.europa.eu, sitio web: www.ecb.europa.eu

Se permite su reproducción, siempre que se cite la fuente.
Traducción al español: Banco de España.

Cuadro 3

Activos de reserva de la zona del euro

(mm de euros, saldos vivos a fin de período; flujos durante el período; datos sin desestacionalizar ni ajustar por días laborables)

| | Mayo 2022 | Junio 2022 | | | |
|-------------------------------|----------------|---------------|------------------------------------|---|----------------|
| | Saldos vivos | Transacciones | Variaciones de los tipos de cambio | Variaciones de los precios de los activos | Saldos vivos |
| Activos de reserva | 1.108,2 | 1,8 | 8,8 | 2,8 | 1.122,1 |
| Oro monetario | 598,7 | 0,0 | - | 3,5 | 602,2 |
| Derechos especiales de giro | 184,0 | -0,3 | 2,5 | - | 186,3 |
| Posición de reserva en el FMI | 34,0 | 0,4 | 0,5 | - | 34,9 |
| Otros activos de reserva | 291,6 | 1,6 | 5,8 | -0,8 | 298,7 |

Fuente: BCE.

Notas: «Otros activos de reserva» incluye efectivo y depósitos, valores, derivados financieros (neto) y otros activos. Pueden producirse discrepancias entre los totales y sus componentes, debido al redondeo.

[Datos sobre los activos de reserva de la zona del euro](#)

Revisiones de los datos

Esta nota de prensa incorpora revisiones de los datos correspondientes a abril y a mayo de 2022. Estas revisiones no han alterado de forma significativa las cifras publicadas con anterioridad.

Próximas notas de prensa:

- Balanza de pagos mensual: 20 de septiembre de 2022 (datos de referencia hasta julio de 2022).
- Balanza de pagos trimestral y posición de inversión internacional: 5 de octubre de 2022 (datos de referencia hasta el segundo trimestre de 2022)

Persona de contacto para consultas de los medios de comunicación: [Philippe Rispal](#),
tel.: +49 69 1344 5482.

Notas

- Los datos relativos a la cuenta corriente están desestacionalizados y ajustados por días laborables, salvo indicación en contrario, mientras que los referidos a las cuentas de capital y financiera son datos sin desestacionalizar ni ajustar por días laborables.

Banco Central Europeo

Dirección General de Comunicación, División de Relaciones con los Medios de Comunicación Globales
Sonnemannstrasse 20, 60314 Frankfurt am Main, Alemania
Tel.: +49 69 1344 7455, correo electrónico: media@ecb.europa.eu, sitio web: www.ecb.europa.eu

Se permite su reproducción, siempre que se cite la fuente.
Traducción al español: Banco de España.

- Los hipervínculos que figuran en esta nota de prensa llevan a datos que pueden cambiar posteriormente debido a las revisiones.

Banco Central Europeo

Dirección General de Comunicación, División de Relaciones con los Medios de Comunicación Globales
Sonnemannstrasse 20, 60314 Frankfurt am Main, Alemania
Tel.: +49 69 1344 7455, correo electrónico: media@ecb.europa.eu, sitio web: www.ecb.europa.eu

Se permite su reproducción, siempre que se cite la fuente.
Traducción al español: Banco de España.