



BANCO CENTRAL EUROPEO

EUROSISTEMA

Nota de prensa estadística

17 de agosto de 2022

Estadísticas de fondos de inversión de la zona del euro: segundo trimestre de 2022

- En el segundo trimestre de 2022, el saldo vivo de las [participaciones emitidas por fondos de inversión](#) distintos de los fondos del mercado monetario disminuyó hasta situarse en 14.823 mm de euros, 1.022 mm de euros menos que en el trimestre anterior.
- Los [reembolsos netos](#) del trimestre ascendieron a 77 mm de euros, con suscripciones por importe de 1.064 mm de euros y reembolsos por valor de 1.141 mm de euros.
- El saldo vivo de las [participaciones emitidas por los fondos del mercado monetario](#) aumentó y se situó en 1.363 mm de euros, 22 mm de euros más que en el trimestre precedente.

Banco Central Europeo

Dirección General de Estadística

Sonnemannstrasse 20, 60314 Frankfurt am Main, Alemania

[Solicitud de información estadística](#), sitio web: www.ecb.europa.eu

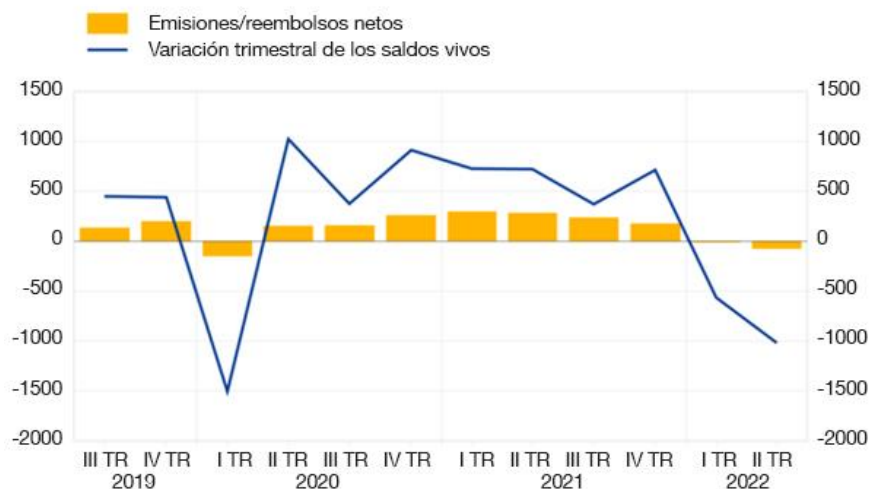
Se permite su reproducción, siempre que se cite la fuente.

Traducción al español: Banco de España.

Gráfico 1

Participaciones emitidas por fondos de inversión distintos de los fondos del mercado monetario

(mm de euros; sin desestacionalizar)



[Datos sobre participaciones emitidas por fondos de inversión distintos de los fondos del mercado monetario](#)

En el segundo trimestre de 2022, el saldo vivo de las [participaciones emitidas por fondos de inversión](#) distintos de los fondos del mercado monetario se situó en 14.823 mm de euros, 1.022 mm de euros por debajo del nivel registrado en el primer trimestre (véase gráfico 1). Durante ese período, los reembolsos netos se cifraron en 77 mm de euros, con suscripciones por importe de 1.064 mm de euros y reembolsos por valor de 1.141 mm de euros (véase gráfico 2). La tasa de crecimiento interanual de las participaciones emitidas por fondos de inversión distintos de los fondos del mercado monetario, calculada sobre la base de las operaciones financieras, fue del 2,8 % en el segundo trimestre de 2022.

Banco Central Europeo

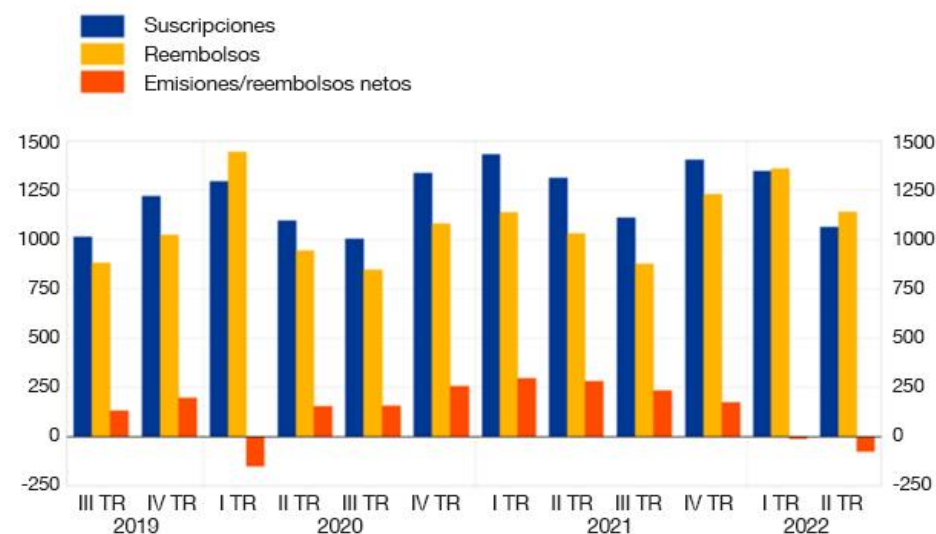
Dirección General de Estadística
Sonnemannstrasse 20, 60314 Frankfurt am Main, Alemania
[Solicitud de información estadística](#), sitio web: www.ecb.europa.eu

Se permite su reproducción, siempre que se cite la fuente.
Traducción al español: Banco de España.

Gráfico 2

Suscripciones y reembolsos de participaciones de fondos de inversión distintos de los fondos del mercado monetario

(mm de euros; sin desestacionalizar)



[Datos sobre suscripciones y reembolsos de participaciones de fondos de inversión distintos de los fondos del mercado monetario](#)

Por lo que se refiere al [tipo de fondo de inversión](#), en el segundo trimestre de 2022 los reembolsos de participaciones de fondos de renta fija ascendieron a 64 mm de euros en términos netos (véase gráfico 3). En el caso de los fondos de renta variable, los reembolsos netos se cifraron en 47 mm de euros, mientras que las emisiones netas en los fondos mixtos se situaron en 1 mm de euros y en los fondos inmobiliarios, de inversión libre (*hedge funds*) y otros fondos, en conjunto, alcanzaron los 34 mm de euros.

Banco Central Europeo

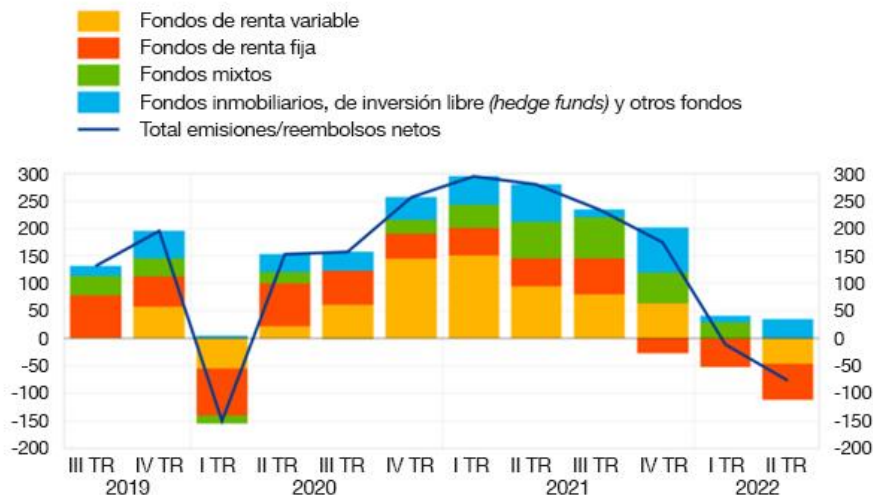
Dirección General de Estadística
Sonnemannstrasse 20, 60314 Frankfurt am Main, Alemania
[Solicitud de información estadística](#), sitio web: www.ecb.europa.eu

Se permite su reproducción, siempre que se cite la fuente.
Traducción al español: Banco de España.

Gráfico 3

Participaciones emitidas por tipo de fondo de inversión distinto de los fondos del mercado monetario

(mm de euros; sin desestacionalizar)



[Datos sobre las participaciones emitidas por tipo de fondo de inversión distinto de los fondos del mercado monetario](#)

Los [fondos de inversión cotizados](#) (ETF), que se presentan como una categoría separada en el total de fondos de inversión (véase el [anexo](#)), registraron emisiones netas por importe de 17 mm de euros en el segundo trimestre de 2022. El saldo vivo de las participaciones emitidas por estos fondos se situó en 1.221 mm de euros.

Por lo que respecta a los **activos de los fondos de inversión distintos de los fondos del mercado monetario**, las ventas netas de [participaciones en el capital](#) ascendieron a 33 mm de euros en el segundo trimestre de 2022 (véase gráfico 4). Las ventas netas de [valores representativos de deuda](#) se cifraron en 31 mm de euros, mientras que las de [participaciones en fondos de inversión](#) ascendieron a 23 mm de euros.

Banco Central Europeo

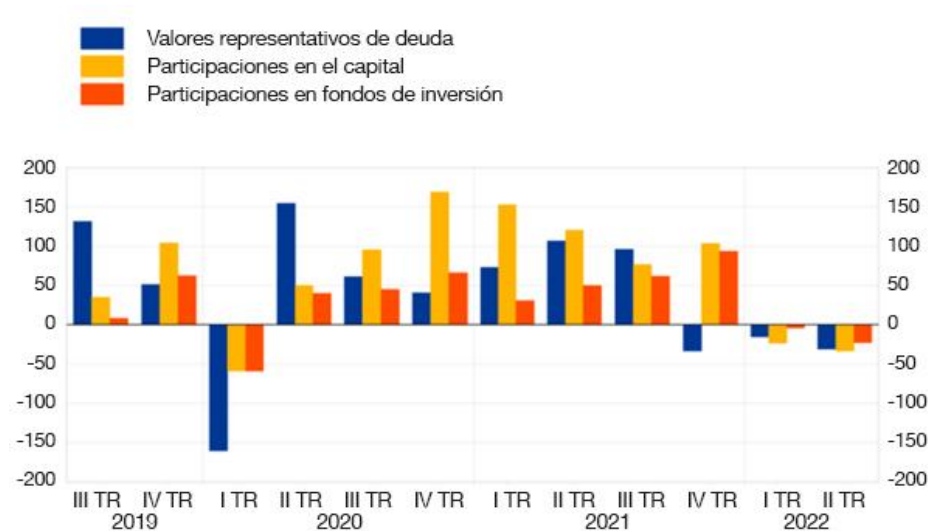
Dirección General de Estadística
Sonnemannstrasse 20, 60314 Frankfurt am Main, Alemania
[Solicitud de información estadística](#), sitio web: www.ecb.europa.eu

Se permite su reproducción, siempre que se cite la fuente.
Traducción al español: Banco de España.

Gráfico 4

Tenencias de los fondos de inversión distintos de los fondos del mercado monetario, por tipo de instrumento

(operaciones trimestrales en mm de euros; sin desestacionalizar)



[Datos sobre tenencias de los fondos de inversión distintos de los fondos del mercado monetario, por tipo de instrumento](#)

El saldo vivo de las [participaciones emitidas por fondos del mercado monetario](#) se situó 22 mm de euros por encima del nivel registrado en el primer trimestre. Este incremento se debió a los 26 mm de euros de otras variaciones (incluidas variaciones de los precios) y a los 4 mm de euros de reembolsos netos de participaciones. La tasa de crecimiento interanual de las participaciones emitidas por los fondos del mercado monetario, calculada sobre la base de las operaciones financieras, fue del -2,8 % en el segundo trimestre de 2022.

Por lo que respecta a los **activos de los fondos del mercado monetario**, la tasa de crecimiento interanual de las tenencias de [valores representativos de deuda](#) se situó en el -8,1 % en el segundo trimestre de 2022, y las ventas netas totales ascendieron a 33 mm de euros, lo que reflejó ventas netas por valor de 23 mm de euros de valores de este tipo emitidos por no residentes en la zona del euro y ventas netas por importe de 10 mm de euros de valores representativos de deuda emitidos por residentes en la zona. En el caso de los [depósitos y préstamos](#), la tasa de crecimiento interanual se situó en el 13,6 % y las operaciones financieras durante el segundo trimestre de 2022 ascendieron a 23 mm de euros.

Banco Central Europeo

Dirección General de Estadística
Sonnemannstrasse 20, 60314 Frankfurt am Main, Alemania
[Solicitud de información estadística](#), sitio web: www.ecb.europa.eu

Se permite su reproducción, siempre que se cite la fuente.
Traducción al español: Banco de España.

Statistical Data Warehouse:

[Todas las series históricas de los fondos del mercado monetario](#)

[Todas las series históricas de los fondos de inversión distintos de los fondos del mercado monetario](#)

Para realizar cualquier consulta, utilice el formulario de [solicitud de información estadística](#) (en inglés).

Notas:

- Los fondos del mercado monetario se presentan por separado en esta nota de prensa, dado que en el marco estadístico europeo se clasifican en el sector de instituciones financieras monetarias.
- Los hipervínculos que figuran en el texto principal de la nota de prensa estadística y en el [cuadro](#) llevan a datos que posteriormente pueden cambiar debido a las revisiones. Las cifras que aparecen en el cuadro muestran los datos en el momento de publicación de esta nota.