



Nota de prensa

25 de junio de 2021

Evolución monetaria de la zona del euro: mayo de 2021

- La tasa de crecimiento interanual del [agregado monetario amplio M3](#) disminuyó hasta situarse en el 8,4 % en mayo de 2021, desde el 9,2 % registrado en abril.
- La tasa de crecimiento interanual del [agregado monetario estrecho M1](#), que incluye el efectivo en circulación y los depósitos a la vista, se redujo hasta el 11,6 % en mayo, desde el 12,3 % observado en abril.
- La tasa de crecimiento interanual de los [préstamos ajustados otorgados a los hogares](#) fue del 3,9 % en mayo, frente al 3,8 % del mes anterior.
- La tasa de crecimiento interanual de los [préstamos ajustados otorgados a las sociedades no financieras](#) experimentó un descenso y se situó en el 1,9 % en mayo, desde el 3,2 % registrado en abril.

Componentes del agregado monetario amplio M3

La tasa de crecimiento interanual del agregado monetario amplio M3 disminuyó hasta el 8,4 % en mayo de 2021, desde el 9,2 % registrado en abril, situándose, en promedio, en el 9,2 % en el período de tres meses transcurrido hasta mayo. A continuación se presenta la evolución de los [componentes de M3](#). La tasa de crecimiento interanual del agregado monetario estrecho M1, que incluye el efectivo en circulación y los depósitos a la vista, se redujo hasta el 11,6 % en mayo, desde el 12,3 % observado en abril. La tasa de crecimiento interanual de los depósitos a corto plazo distintos de los depósitos a la vista (M2-M1) descendió hasta el -0,7 % en mayo, desde el 0,3 % del mes anterior. La tasa de crecimiento interanual de los instrumentos negociables (M3-M2) aumentó hasta situarse en el 11,3 % en mayo, desde el 10,5 % registrado en abril.

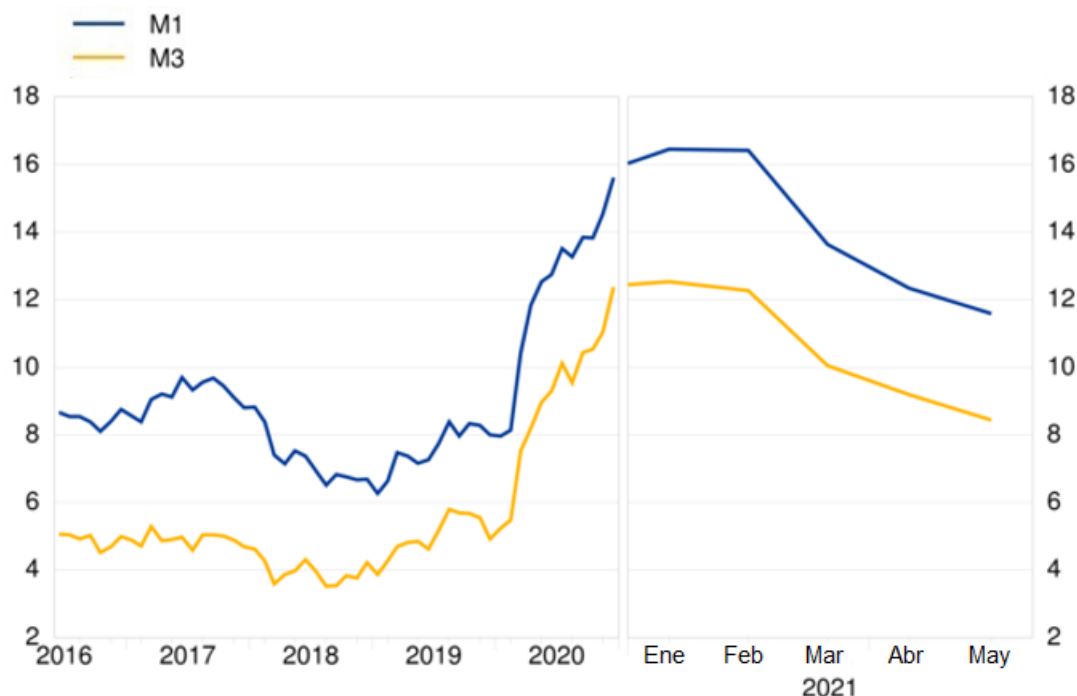
Banco Central Europeo

Dirección General de Comunicación, División de Relaciones con los Medios de Comunicación Globales
Sonnemannstrasse 20, 60314 Frankfurt am Main, Alemania
Tel.: +49 69 1344 7455, correo electrónico: media@ecb.europa.eu, sitio web: www.ecb.europa.eu

Gráfico 1

Agregados monetarios

(tasas de crecimiento interanual)



Datos correspondientes a los agregados monetarios

Si se consideran las [contribuciones de los componentes de M3 a la tasa de crecimiento interanual de este agregado monetario](#), la aportación del agregado monetario estrecho M1 fue de 8,1 puntos porcentuales (8,6 puntos porcentuales en abril), la de los depósitos a corto plazo distintos de los depósitos a la vista (M2-M1) fue de -0,2 puntos porcentuales (0,1 puntos porcentuales en el mes anterior) y la de los instrumentos negociables (M3-M2) fue de 0,6 puntos porcentuales (0,5 puntos porcentuales en abril).

En cuanto a los sectores tenedores de [depósitos incluidos en M3](#), la tasa de crecimiento interanual de los depósitos de los hogares disminuyó hasta situarse en el 7,9 % en mayo, desde el 8,3 % registrado en abril, al tiempo que la de los depósitos de las sociedades no financieras se redujo hasta el 8,9 % en mayo, desde el 12,8 % observado en abril. Por último, la tasa de crecimiento interanual de los depósitos de las instituciones financieras no monetarias (excluyendo a las empresas de seguros y a los fondos de pensiones) experimentó un incremento y se situó en el 11,4 % en mayo, desde el 8,7 % registrado en abril.

Banco Central Europeo

Dirección General de Comunicación, División de Relaciones con los Medios de Comunicación Globales
Sonnemannstrasse 20, 60314 Frankfurt am Main, Alemania
Tel.: +49 69 1344 7455, correo electrónico: media@ecb.europa.eu, sitio web: www.ecb.europa.eu

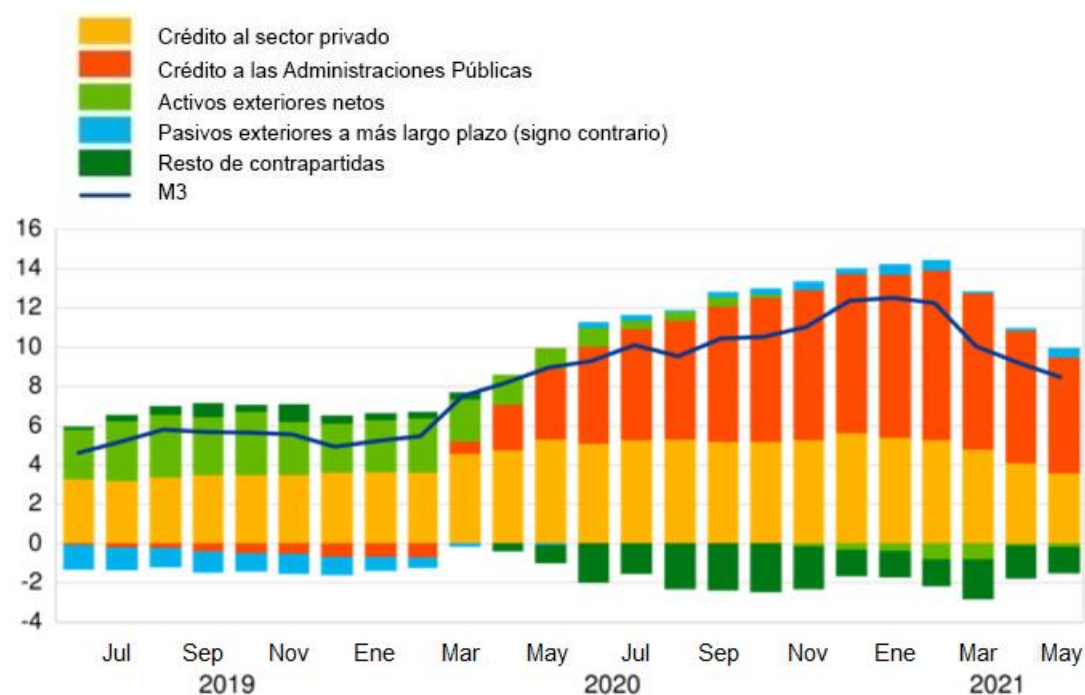
Contrapartidas del agregado monetario amplio M3

Como reflejo de las variaciones registradas en las partidas distintas de M3 ([contrapartidas de M3](#)) del balance consolidado de las instituciones financieras monetarias (IFM), la tasa de crecimiento interanual de este agregado monetario en mayo de 2021 puede descomponerse como sigue: la aportación del crédito concedido a las Administraciones Públicas fue de 5,9 puntos porcentuales (6,7 puntos porcentuales en abril), la del crédito al sector privado fue de 3,6 puntos porcentuales (4,1 puntos porcentuales en el mes anterior), la de los pasivos financieros a más largo plazo fue de 0,4 puntos porcentuales (0,1 puntos porcentuales en abril), la de los activos exteriores netos fue de -0,2 puntos porcentuales (-0,1 puntos porcentuales en el mes precedente) y la del resto de contrapartidas de M3 fue de -1,3 puntos porcentuales (-1,6 puntos porcentuales en abril).

Gráfico 2

Contribución de las contrapartidas de M3 a la tasa de crecimiento interanual de M3

(puntos porcentuales)



[Datos correspondientes a la contribución de las contrapartidas de M3 a la tasa de crecimiento interanual de M3](#)

Banco Central Europeo

Dirección General de Comunicación, División de Relaciones con los Medios de Comunicación Globales
Sonnemannstrasse 20, 60314 Frankfurt am Main, Alemania
Tel.: +49 69 1344 7455, correo electrónico: media@ecb.europa.eu, sitio web: www.ecb.europa.eu

Crédito a residentes en la zona del euro

En cuanto a la dinámica del crédito, la tasa de crecimiento interanual del [crédito total concedido a los residentes en la zona del euro](#) disminuyó hasta situarse en el 6,7 % en mayo de 2021, desde el 7,7 % del mes anterior. La tasa de crecimiento interanual del [crédito otorgado a las Administraciones Públicas](#) se redujo hasta el 15,4 % en mayo, desde el 18 % observado en abril, al tiempo que la del [crédito concedido al sector privado](#) experimentó un descenso y se situó en el 3,5 % en mayo, desde el 4 % registrado en abril.

La tasa de crecimiento interanual de los [préstamos al sector privado](#) (ajustados de titulizaciones, de otras transferencias y de centralización nocial de tesorería [*notional cash pooling*]) descendió hasta el 2,7 % en mayo, desde el 3,2 % observado en abril. Entre los sectores prestatarios, la tasa de crecimiento interanual de los [préstamos ajustados otorgados a los hogares](#) se situó en el 3,9 % en mayo, en comparación con el 3,8 % de abril, mientras que la de los [préstamos ajustados concedidos a las sociedades no financieras](#) disminuyó hasta situarse en el 1,9 % en mayo, desde el 3,2 % registrado en abril.

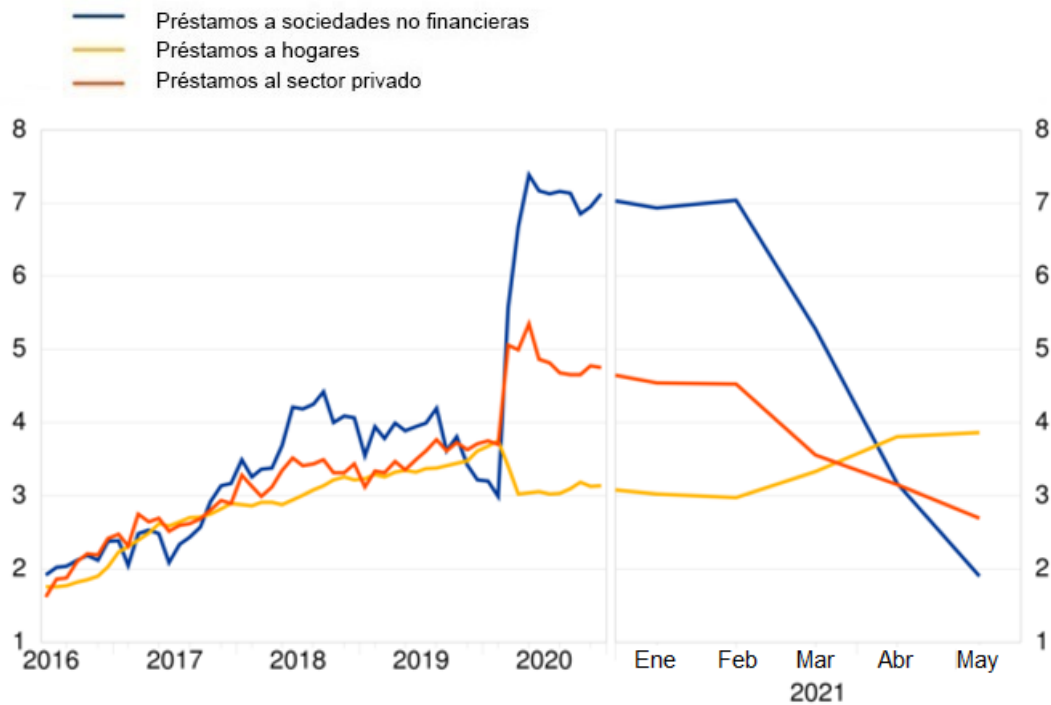
Banco Central Europeo

Dirección General de Comunicación, División de Relaciones con los Medios de Comunicación Globales
Sonnemannstrasse 20, 60314 Frankfurt am Main, Alemania
Tel.: +49 69 1344 7455, correo electrónico: media@ecb.europa.eu, sitio web: www.ecb.europa.eu

Gráfico 3

Préstamos ajustados otorgados al sector privado

(tasas de crecimiento interanual)



[Datos correspondientes a los préstamos ajustados otorgados al sector privado](#)

Notas:

- Los datos que figuran en esta nota de prensa están desestacionalizados y ajustados de efectos calendario de fin de mes, salvo indicación de lo contrario.
- «Sector privado» se refiere a los sectores institucionales distintos de las IFM de la zona del euro, excluidas las Administraciones Públicas.
- Los hipervínculos que figuran en el texto principal de la nota y en los [cuadros](#) (en inglés) del anejo llevan a datos que posteriormente pueden cambiar debido a las revisiones. Las cifras que aparecen en los cuadros del anejo muestran los datos en el momento de publicación de esta nota.

Banco Central Europeo

Dirección General de Comunicación, División de Relaciones con los Medios de Comunicación Globales
Sonnemannstrasse 20, 60314 Frankfurt am Main, Alemania
Tel.: +49 69 1344 7455, correo electrónico: media@ecb.europa.eu, sitio web: www.ecb.europa.eu

Se permite su reproducción, siempre que se cite la fuente.
Traducción al español: Banco de España.