



BANCO CENTRAL EUROPEO

EUROSISTEMA

Nota de prensa estadística

21 de mayo de 2021

Estadísticas de fondos de inversión de la zona del euro: primer trimestre de 2021

- En el primer trimestre de 2021, el saldo vivo de las [participaciones emitidas por fondos de inversión](#) distintos de los fondos del mercado monetario aumentó hasta situarse en 14.447 mm de euros, 710 mm de euros más que en el trimestre anterior.
- Las [emisiones netas](#) del trimestre ascendieron a 290 mm de euros, con emisiones brutas por importe de 1.407 mm de euros y reembolsos brutos por valor de 1.117 mm de euros.
- El saldo vivo de las [participaciones emitidas por los fondos del mercado monetario](#) disminuyó y se situó en 1.367 mm de euros, 49 mm de euros menos que en el trimestre precedente.

Banco Central Europeo

Dirección General de Estadística

Sonnemannstrasse 20, 60314 Frankfurt am Main, Alemania

[Solicitud de información estadística](#), sitio web: www.ecb.europa.eu

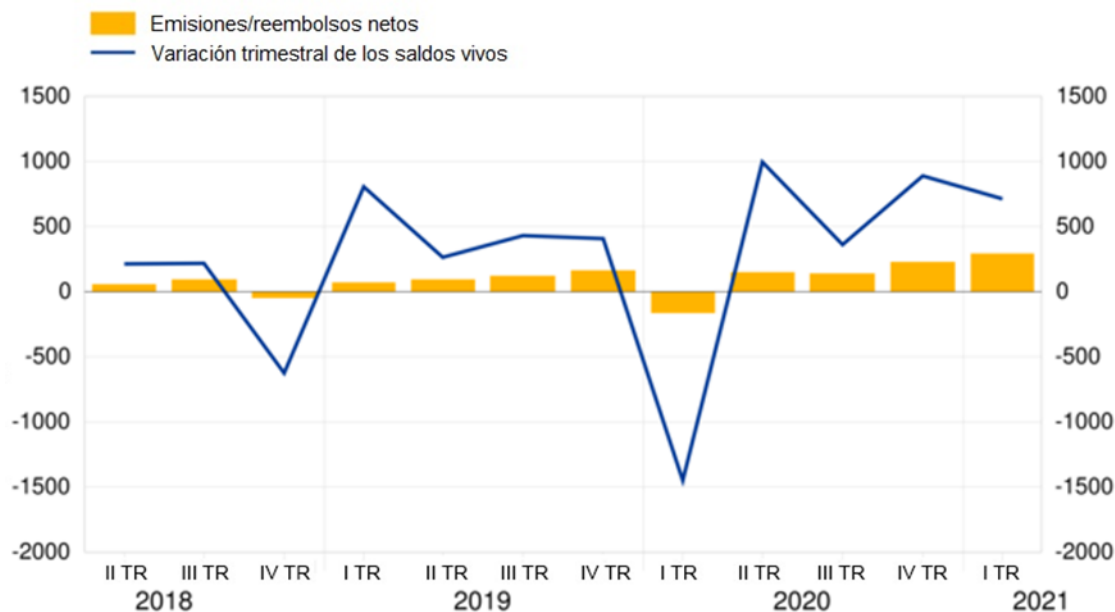
Se permite su reproducción, siempre que se cite la fuente.

Traducción al español: Banco de España.

Gráfico 1

Participaciones emitidas por fondos de inversión distintos de los fondos del mercado monetario

(mm de euros; sin desestacionalizar)



[Datos sobre participaciones emitidas por fondos de inversión distintos de los fondos del mercado monetario](#)

En el primer trimestre de 2021, el saldo vivo de las [participaciones emitidas por fondos de inversión](#) distintos de los fondos del mercado monetario se situó en 14.447 mm de euros, 710 mm de euros por encima del nivel registrado en el cuarto trimestre de 2020 (véase gráfico 1). Durante ese período, las emisiones netas se cifraron en 290 mm de euros, con emisiones brutas por importe de 1.407 mm de euros y reembolsos brutos por valor de 1.117 mm de euros (véase gráfico 2). La tasa de crecimiento interanual de las participaciones emitidas por fondos de inversión distintos de los fondos del mercado monetario, calculada sobre la base de las operaciones financieras, fue del 7,2 % en el primer trimestre de 2021.

Banco Central Europeo

Dirección General de Estadística
Sonnemannstrasse 20, 60314 Frankfurt am Main, Alemania
[Solicitud de información estadística](#), sitio web: www.ecb.europa.eu

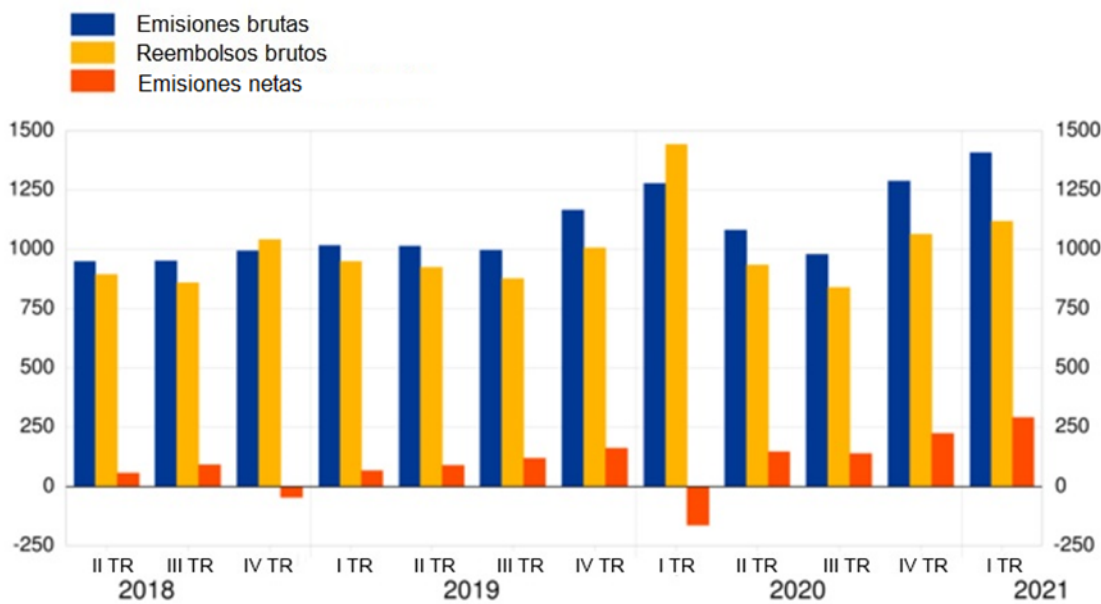
Se permite su reproducción, siempre que se cite la fuente.

Traducción al español: Banco de España.

Gráfico 2

Emisiones y reembolsos de participaciones de fondos de inversión distintos de los fondos del mercado monetario

(mm de euros; sin desestacionalizar)



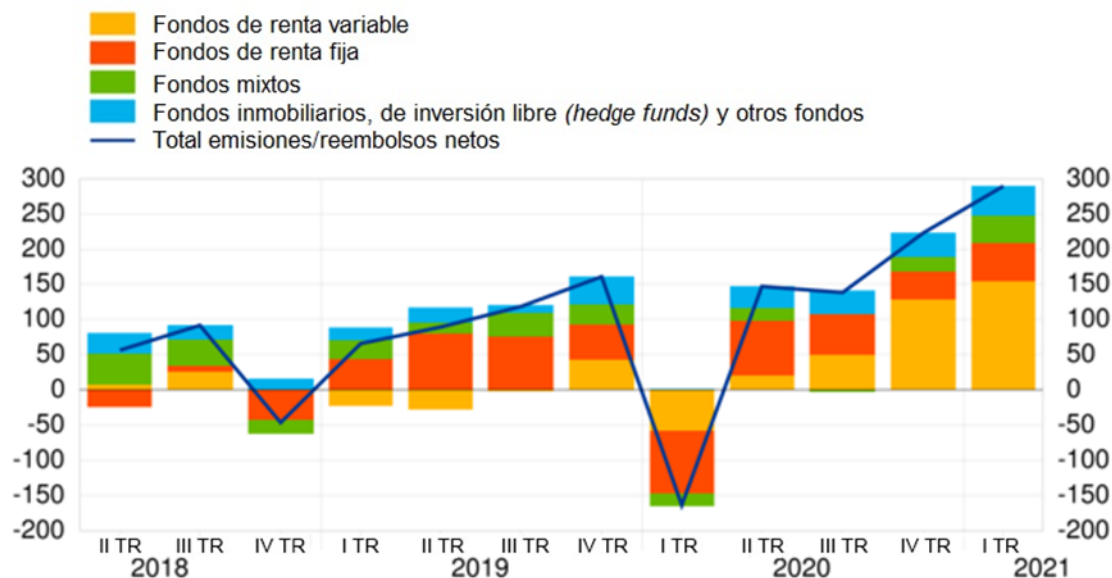
[Datos sobre emisiones y reembolsos de participaciones de fondos de inversión distintos de los fondos del mercado monetario](#)

Por lo que se refiere al [tipo de fondo de inversión](#), las emisiones netas de participaciones de fondos de renta variable ascendieron a 155 mm de euros en el primer trimestre de 2021 (véase gráfico 3). En el caso de los fondos de renta fija, la cifra fue de 55 mm de euros, mientras que la correspondiente a los fondos mixtos se situó en 39 mm de euros, y en los fondos inmobiliarios, de inversión libre (*hedge funds*) y otros fondos el importe alcanzó los 42 mm de euros.

Gráfico 3

Emisiones de participaciones por tipo de fondo de inversión distinto de los fondos del mercado monetario

(mm de euros; sin desestacionalizar)



[Datos sobre las participaciones por tipo de fondo de inversión distinto de los fondos del mercado monetario](#)

Los **fondos de inversión cotizados** (ETF), que se presentan como una categoría separada en el total de fondos de inversión (véase el [anexo](#), en inglés), registraron emisiones netas por importe de 50 mm de euros en el primer trimestre de 2021. El saldo vivo de las participaciones emitidas por estos fondos se situó en 1.073 mm de euros.

Por lo que respecta a los **activos de los fondos de inversión distintos de los fondos del mercado monetario**, las compras netas de [participaciones en el capital](#) ascendieron a 147 mm de euros en el primer trimestre de 2021 (véase gráfico 4). Las compras netas de [valores representativos de deuda](#) se cifraron en 68 mm de euros, mientras que las de [participaciones en fondos de inversión](#) alcanzaron los 18 mm de euros.

Banco Central Europeo

Dirección General de Estadística
Sonnemannstrasse 20, 60314 Frankfurt am Main, Alemania
[Solicitud de información estadística](#), sitio web: www.ecb.europa.eu

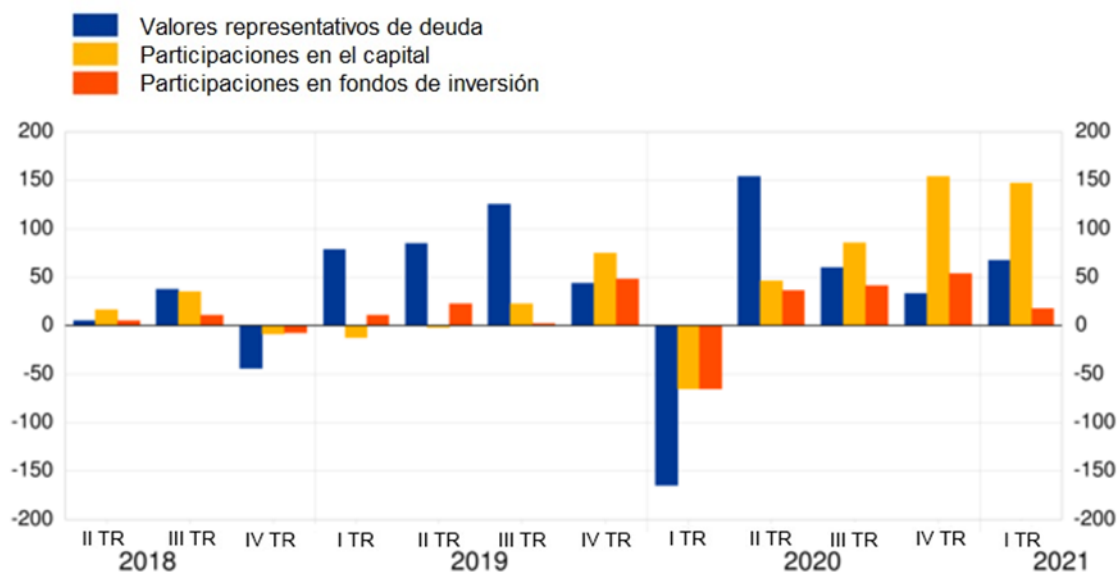
Se permite su reproducción, siempre que se cite la fuente.

Traducción al español: Banco de España.

Gráfico 4

Tenencias de los fondos de inversión distintos de los fondos del mercado monetario, por tipo de instrumento

(operaciones trimestrales en mm de euros; sin desestacionalizar)



[Datos sobre tenencias de los fondos de inversión distintos de los fondos del mercado monetario, por tipo de instrumento](#)

El saldo vivo de las [participaciones emitidas por fondos del mercado monetario](#) se situó 49 mm de euros por debajo del nivel registrado en el cuarto trimestre de 2020. Este descenso se debió a los 85 mm de euros de reembolsos netos de participaciones, que se vieron parcialmente compensados por los 35 mm de euros de otras variaciones (incluidas variaciones de los precios). La tasa de crecimiento interanual de las participaciones emitidas por los fondos del mercado monetario, calculada sobre la base de las operaciones financieras, fue del 11,2 % en el primer trimestre de 2021.

Por lo que respecta a los **activos de los fondos del mercado monetario**, la tasa de crecimiento interanual de las tenencias de [valores representativos de deuda](#) se situó en el 18,6 % en el primer trimestre de 2021, y las ventas netas totales ascendieron a 25 mm de euros, lo que reflejó ventas netas por valor de 28 mm de euros de valores de este tipo emitidos por residentes en la zona del euro y compras netas por importe de 3 mm de euros de valores representativos de deuda emitidos por no residentes en la zona. En el caso de los [depósitos y préstamos](#), la tasa de crecimiento interanual se

Banco Central Europeo

Dirección General de Estadística
Sonnemannstrasse 20, 60314 Frankfurt am Main, Alemania
[Solicitud de información estadística](#), sitio web: www.ecb.europa.eu

Se permite su reproducción, siempre que se cite la fuente.

Traducción al español: Banco de España.

situó en el -6,9 % y las operaciones financieras durante el primer trimestre de 2021 se cifraron en -59 mm de euros.

Statistical Data Warehouse:

[Todas las series históricas de los fondos del mercado monetario](#)

[Todas las series históricas de los fondos de inversión distintos de los fondos del mercado monetario](#)

Para realizar cualquier consulta, utilice el formulario de [solicitud de información estadística](#) (en inglés).

Notas:

- Los fondos del mercado monetario se presentan por separado en esta nota de prensa, dado que en el marco estadístico europeo se clasifican en el sector de instituciones financieras monetarias.
- Los hipervínculos que figuran en el texto principal de la nota de prensa estadística y en el [cuadro](#) (en inglés) del anexo llevan a datos que posteriormente pueden cambiar debido a las revisiones. Las cifras que aparecen en el cuadro del anexo muestran los datos en el momento de publicación de esta nota.