



BANCO CENTRAL EUROPEO

EUROSISTEMA

Nota de prensa

20 de mayo de 2021

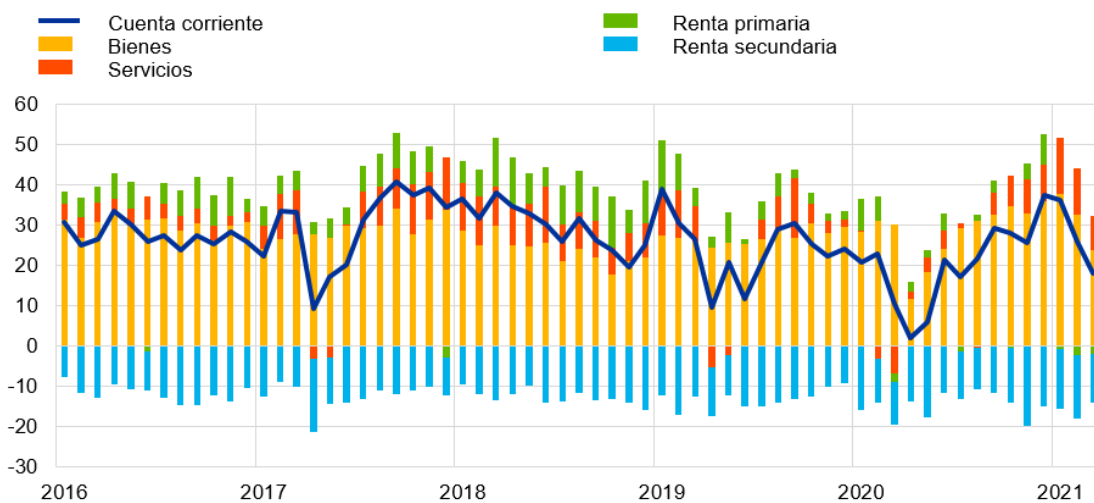
Balanza de pagos de la zona del euro: marzo de 2021

- En marzo de 2021, la balanza por [cuenta corriente](#) registró un superávit de 18 mm de euros, frente a los 26 mm de euros del mes anterior.
- En términos acumulados de doce meses, el superávit de la balanza por [cuenta corriente](#) fue de 267 mm de euros (2,4 % del PIB de la zona del euro) en marzo de 2021, lo que representa un aumento frente a los 247 mm de euros (2,1 %) contabilizados un año antes.
- En la [cuenta financiera](#), en marzo de 2021, los residentes en la zona del euro realizaron adquisiciones netas de valores extranjeros de inversión de cartera por un importe total de 1,1 billones de euros, y las adquisiciones netas de valores de la zona del euro de inversión de cartera efectuadas por no residentes se cifraron en 123 mm de euros, en términos acumulados de doce meses.

Gráfico 1

Balanza por cuenta corriente de la zona del euro

(mm de euros, salvo indicación en contrario; datos ajustados por días laborables y desestacionalizados)



Fuente: BCE.

Banco Central Europeo

Dirección General de Comunicación, División de Relaciones con los Medios de Comunicación Globales

Sonnemannstrasse 20, 60314 Frankfurt am Main, Alemania

Tel.: +49 69 1344 7455, correo electrónico: media@ecb.europa.eu, sitio web: www.ecb.europa.eu

Se permite su reproducción, siempre que se cite la fuente.

Traducción al español: Banco de España.

La balanza por *cuenta corriente* de la zona del euro arrojó un superávit de 18 mm de euros en marzo de 2021, lo que representa un descenso de 8 mm de euros con respecto al mes anterior (véanse gráfico 1 y cuadro 1). Se registraron superávits en las balanzas de *bienes* (24 mm de euros) y *servicios* (8 mm de euros), que se contrarrestaron, en parte, con los déficits contabilizados en la *renta secundaria* (12 mm de euros) y la *renta primaria* (2 mm de euros).

Cuadro 1

Balanza por cuenta corriente de la zona del euro

(mm de euros, salvo indicación en contrario; transacciones; datos ajustados por días laborables y desestacionalizados)

		Cifras acumuladas de 12 meses				Mar 2020	Feb 2021	Mar 2021
		Marzo 2020		Marzo 2021				
		% del PIB		% del PIB				
Cuenta corriente	Saldo	247	2,1 %	267	2,4 %	10	26	18
	Ingresos	4.357	36,6 %	3.872	34,2 %	329	344	345
	Pagos	4.110	34,5 %	3.604	31,9 %	318	318	327
Bienes	Saldo	334	2,8 %	344	3,0 %	30	33	24
	Ingresos (exportaciones)	2.395	20,1 %	2.192	19,4 %	183	198	202
	Pagos (importaciones)	2.061	17,3 %	1.849	16,3 %	153	165	178
Servicios	Saldo	20	0,2 %	75	0,7 %	-7	12	8
	Ingresos (exportaciones)	1.001	8,4 %	840	7,4 %	73	78	77
	Pagos (importaciones)	981	8,2 %	765	6,8 %	80	67	69
Renta primaria	Saldo	42	0,4 %	18	0,2 %	-2	-2	-2
	Ingresos	845	7,1 %	724	6,4 %	63	58	55
	Pagos	803	6,7 %	707	6,2 %	65	60	57
Renta secundaria	Saldo	-149	-1,3 %	-169	-1,5 %	-11	-16	-12
	Ingresos	116	1,0 %	115	1,0 %	10	10	11
	Pagos	265	2,2 %	284	2,5 %	20	26	23

Fuente: BCE.

Nota: Pueden producirse discrepancias entre los totales y sus componentes, debido al redondeo.

[Datos sobre la balanza por cuenta corriente de la zona del euro](#)

En términos acumulados de doce meses, la balanza por *cuenta corriente* registró un superávit de 267 mm de euros (2,4 % del PIB de la zona del euro) en marzo de 2021, frente al superávit de 247 mm de euros (2,1 % del PIB de la zona del euro) contabilizado en el mismo mes de 2020. Este incremento reflejó principalmente un aumento del superávit de la balanza de *servicios* (de 20 mm de euros a 75 mm de euros) y, en menor medida, del de la balanza de *bienes* (de 334 mm de euros a 344 mm de euros).

Banco Central Europeo

Dirección General de Comunicación, División de Relaciones con los Medios de Comunicación Globales

Sonnemannstrasse 20, 60314 Frankfurt am Main, Alemania

Tel.: +49 69 1344 7455, correo electrónico: media@ecb.europa.eu, sitio web: www.ecb.europa.eu

Se permite su reproducción, siempre que se cite la fuente.

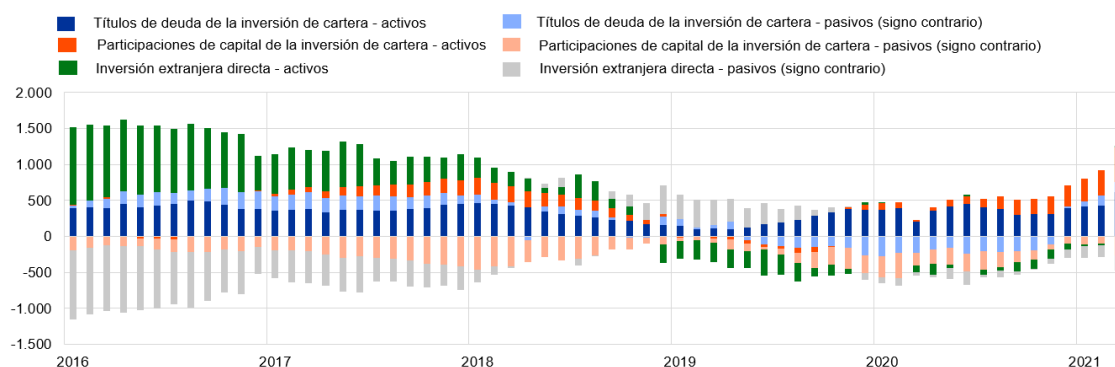
Traducción al español: Banco de España.

Esta variación se contrarrestó, en parte, con la reducción del superávit de la *renta primaria* (de 42 mm de euros a 18 mm de euros) y el incremento del déficit de la *renta secundaria* (que pasó de 149 mm de euros a 169 mm de euros).

Gráfico 2

Partidas seleccionadas de la cuenta financiera de la zona del euro

(mm de euros; cifras acumuladas de doce meses)



Fuente: BCE.

Notas: Para los activos, una cifra positiva (negativa) indica adquisiciones (ventas) netas de instrumentos de fuera de la zona del euro por parte de inversores de la zona del euro. En los pasivos, una cifra positiva (negativa) indica disminuciones (aumentos) netas de instrumentos de la zona del euro por parte de inversores no residentes en la zona.

En la *inversión directa*, las inversiones netas en activos de fuera de la zona del euro por parte de residentes en la zona se cifraron en 13 mm de euros en marzo de 2021, frente a unas desinversiones netas por importe de 95 mm de euros en marzo de 2020, en términos acumulados de doce meses (véanse gráfico 2 y cuadro 2). Las inversiones netas en activos de la zona del euro realizadas por no residentes ascendieron a 212 mm de euros en marzo de 2021, lo que representa un aumento con respecto a la cifra de 46 mm de euros registrada en el mismo mes de 2020, también en términos acumulados de doce meses.

En cuanto a la *inversión de cartera*, los *títulos de deuda* extranjeros en manos de residentes en la zona del euro registraron un aumento neto de 614 mm de euros en marzo de 2021, frente a los 203 mm de euros de marzo de 2020, en términos acumulados de doce meses. En el mismo período, las *participaciones de capital* en el exterior en poder de residentes en la zona se incrementaron, en términos netos, en 488 mm de euros, frente a los 24 mm de euros contabilizados en el mismo mes del año anterior, también en términos acumulados de doce meses. En los mismos términos, los *títulos de deuda* de la zona del euro en manos de no residentes registraron una disminución neta de 140 mm de euros en marzo de 2021, frente al aumento neto de 231 mm de euros de marzo de 2020. Durante el mismo período y en términos acumulados de doce meses, las *participaciones de capital* de la zona del

Banco Central Europeo

Dirección General de Comunicación, División de Relaciones con los Medios de Comunicación Globales

Sonnemannstrasse 20, 60314 Frankfurt am Main, Alemania

Tel.: +49 69 1344 7455, correo electrónico: media@ecb.europa.eu, sitio web: www.ecb.europa.eu

euro en poder de no residentes aumentaron, en términos netos, en 263 mm de euros, en comparación con los 172 mm de euros de marzo de 2020.

Cuadro 2

Cuenta financiera de la zona del euro

(mm de euros, salvo indicación en contrario; transacciones; datos sin desestacionalizar ni ajustar por días laborables)

	Cifras acumuladas de 12 meses					
	Marzo 2020			Marzo 2021		
	Saldo	Activos	Pasivos	Saldo	Activos	Pasivos
Cuenta financiera	135	937	802	346	784	438
Inversión directa	-141	-95	46	-199	13	212
Inversión de cartera	-176	227	403	979	1.102	123
Participaciones de capital	-148	24	172	226	488	263
Títulos de deuda	-28	203	231	753	614	-140
Derivados financieros (neto)	19	19		3	3	
Otra inversión	427	781	354	-443	-340	103
Eurosistema	-56	8	65	2	10	8
Otras IFM	316	464	148	-378	-277	101
Administraciones Públicas	14	5	-9	-46	-7	39
Otros sectores residentes	153	304	151	-21	-66	-44
Activos de reserva	5	5		6	6	

Fuente: BCE.

Notas: La disminución de los activos y los pasivos se expresa con signo negativo (-). Los derivados financieros netos se contabilizan en los activos. «IFM» corresponde a instituciones financieras monetarias. Pueden producirse discrepancias entre los totales y sus componentes, debido al redondeo.

Datos sobre la cuenta financiera de la zona del euro

Por lo que se refiere a la *otra inversión*, en términos acumulados de doce meses, los residentes en la zona del euro registraron disminuciones netas de activos exteriores por importe de 340 mm de euros en marzo de 2021 (frente a unas adquisiciones netas por valor de 781 mm de euros en marzo de 2020), mientras que la variación neta de sus pasivos se cifró en 103 mm de euros (frente a 354 mm de euros).

Banco Central Europeo

Dirección General de Comunicación, División de Relaciones con los Medios de Comunicación Globales

Sonnemannstrasse 20, 60314 Frankfurt am Main, Alemania

Tel.: +49 69 1344 7455, correo electrónico: media@ecb.europa.eu, sitio web: www.ecb.europa.eu

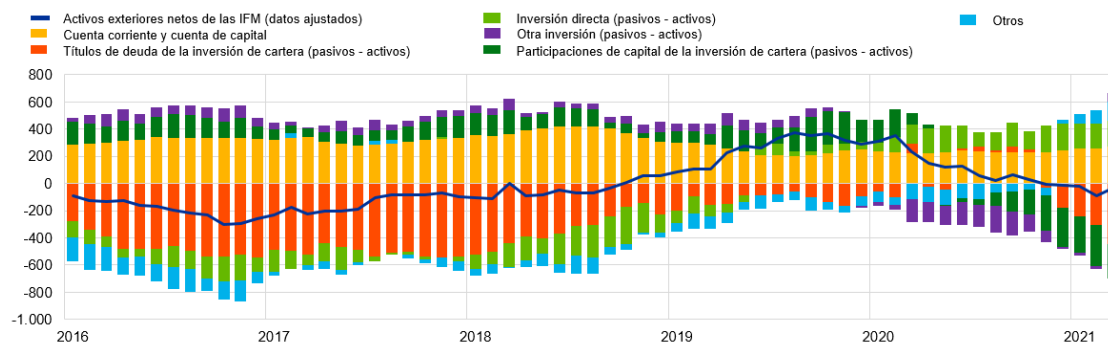
Se permite su reproducción, siempre que se cite la fuente.

Traducción al español: Banco de España.

Gráfico 3

Presentación monetaria de la balanza de pagos

(mm de euros; cifras acumuladas de doce meses)



Fuente: BCE.

Notas: Los activos exteriores netos de las IFM (datos ajustados) incorporan, además de la información recogida en las estadísticas relativas a las partidas del balance consolidado de las IFM, información de balanza de pagos sobre los pasivos a largo plazo de las IFM en manos de no residentes. Las transacciones de la balanza de pagos se refieren únicamente a transacciones de residentes en la zona del euro distintos de IFM. Las transacciones financieras se muestran como pasivos menos activos. «Otros» incluye *derivados financieros* y discrepancias estadísticas.

De acuerdo con la presentación monetaria de la balanza de pagos (véase gráfico 3), los *activos exteriores netos (datos ajustados)* de las IFM de la zona del euro disminuyeron en 32 mm de euros en marzo de 2021, en términos acumulados de doce meses. Esta disminución se debió a las salidas netas de *títulos de deuda de la inversión de cartera* de los sectores distintos de IFM de la zona del euro y, en menor medida, a las salidas netas de *participaciones de capital de la inversión de cartera*. Esta dinámica se vio contrarrestada, en parte, por el superávit de las *cuentas corriente y de capital*, y, en menor medida, por las entradas netas en forma de *inversión directa, otra inversión y otros flujos* de los sectores distintos de IFM de la zona del euro.

En marzo de 2021, la posición de los *activos de reserva* del Eurosistema se incrementó ligeramente hasta situarse en 849,5 mm de euros, frente a los 848,6 mm de euros registrados el mes anterior (véase cuadro 3). Este incremento fue consecuencia, principalmente, de las variaciones positivas de los tipos de cambio (7,9 mm de euros), que se vieron parcialmente contrarrestadas por las variaciones negativas de los precios (6,4 mm de euros) y, en menor medida, por las disminuciones netas de activos (0,5 mm de euros).

Banco Central Europeo

Dirección General de Comunicación, División de Relaciones con los Medios de Comunicación Globales
Sonnemannstrasse 20, 60314 Frankfurt am Main, Alemania
Tel.: +49 69 1344 7455, correo electrónico: media@ecb.europa.eu, sitio web: www.ecb.europa.eu

Cuadro 3

Activos de reserva de la zona del euro

(mm de euros, saldos vivos a fin de período; flujos durante el período; datos sin desestacionalizar ni ajustar por días laborables)

	Febrero 2021	Marzo 2021			
	Saldos vivos	Transacciones	Variaciones de los tipos de cambio	Variaciones de los precios de los activos	Saldos vivos
Activos de reserva	848,6	-0,5	7,9	-6,4	849,5
Oro monetario	504,0	0,0	-	-6,4	497,6
Derechos especiales de giro	50,8	0,0	0,8	-	51,7
Posición de reserva en el FMI	31,1	-0,8	0,5	-	30,9
Otros activos de reserva	262,6	0,3	6,6	-0,1	269,3

Fuente: BCE.

Nota: «Otros activos de reserva» incluye efectivo y depósitos, valores, derivados financieros (neto) y otros activos. Pueden producirse discrepancias entre los totales y sus componentes, debido al redondeo.

[Datos sobre los activos de reserva de la zona del euro](#)

Revisiones de los datos

Esta nota de prensa incorpora revisiones de los datos correspondientes a enero y a febrero de 2021, que no han alterado de forma significativa las cifras publicadas con anterioridad.

Próximas notas de prensa:

- Balanza de pagos mensual: 18 de junio de 2021 (datos de referencia hasta abril de 2021).
- Balanza de pagos trimestral y posición de inversión internacional: 5 de julio de 2021 (datos de referencia hasta el primer trimestre de 2021).

Persona de contacto para consultas de los medios de comunicación: [Philippe Rispal](#),

tel.: +49 69 1344 5482.

Notas

- Los datos relativos a la cuenta corriente están desestacionalizados y ajustados por días laborables, salvo indicación en contrario, mientras que los referidos a las cuentas de capital y financiera son datos sin desestacionalizar ni ajustar por días laborables.
- Los hipervínculos que figuran en esta nota de prensa llevan a datos que pueden cambiar posteriormente debido a las revisiones.

Banco Central Europeo

Dirección General de Comunicación, División de Relaciones con los Medios de Comunicación Globales

Sonnemannstrasse 20, 60314 Frankfurt am Main, Alemania

Tel.: +49 69 1344 7455, correo electrónico: media@ecb.europa.eu, sitio web: www.ecb.europa.eu

Se permite su reproducción, siempre que se cite la fuente.

Traducción al español: Banco de España.