



BANCO CENTRAL EUROPEO
EUROSISTEMA

Nota de prensa

29 de abril de 2021

Evolución monetaria de la zona del euro: marzo de 2021

- La tasa de crecimiento interanual del [agregado monetario amplio M3](#) disminuyó hasta situarse en el 10,1 % en marzo de 2021, desde el 12,2 % registrado en febrero (revisado desde el 12,3 %).
- La tasa de crecimiento interanual del [agregado monetario estrecho M1](#), que incluye el efectivo en circulación y los depósitos a la vista, se redujo hasta el 13,6 % en marzo, desde el 16,4 % observado en febrero.
- La tasa de crecimiento interanual de los [préstamos ajustados otorgados a los hogares](#) aumentó hasta alcanzar el 3,3 % en marzo, desde el 3 % del mes anterior.
- La tasa de crecimiento interanual de los [préstamos ajustados otorgados a las sociedades no financieras](#) experimentó un descenso y se situó en el 5,3 % en marzo, desde el 7 % registrado en febrero.

Componentes del agregado monetario amplio M3

La tasa de crecimiento interanual del agregado monetario amplio M3 disminuyó hasta el 10,1 % en marzo de 2021, desde el 12,2 % registrado en febrero, situándose, en promedio, en el 11,6 % en el período de tres meses transcurrido hasta marzo. A continuación se presenta la evolución de los [componentes de M3](#). La tasa de crecimiento interanual del agregado monetario estrecho M1, que incluye el efectivo en circulación y los depósitos a la vista, se redujo hasta el 13,6 % en marzo, desde el 16,4 % observado en febrero. La tasa de crecimiento interanual de los depósitos a corto plazo distintos de los depósitos a la vista (M2-M1) se situó en el 1 % en marzo, sin variación con respecto al mes anterior. La tasa de crecimiento interanual de los instrumentos negociables (M3-M2) descendió hasta el 7,1 % en marzo, desde el 13,8 % registrado en febrero.

Banco Central Europeo

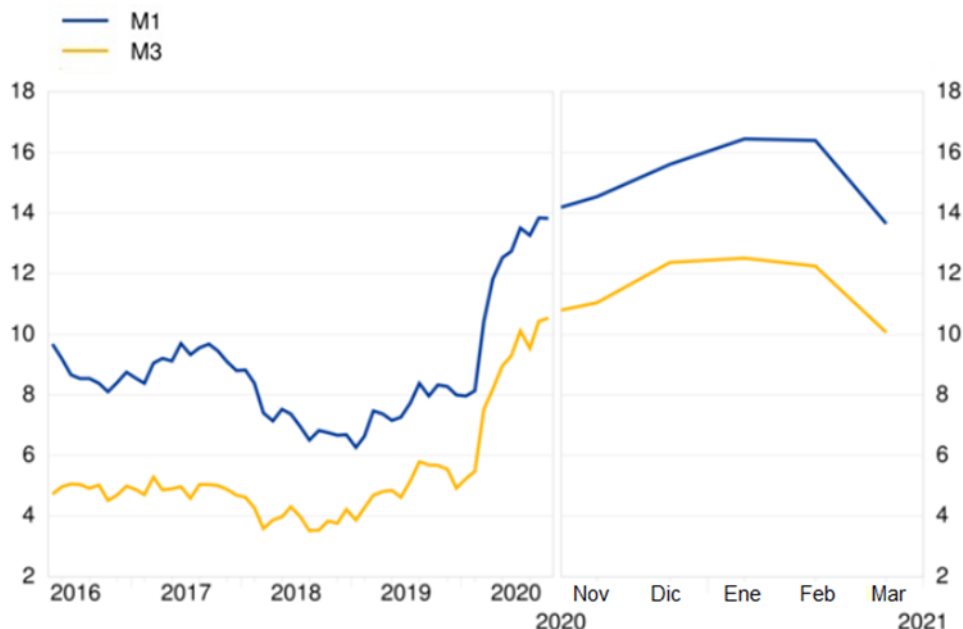
Dirección General de Comunicación, División de Relaciones con los Medios de Comunicación Globales
Sonnemannstrasse 20, 60314 Frankfurt am Main, Alemania
Tel.: +49 69 1344 7455, correo electrónico: media@ecb.europa.eu, sitio web: www.ecb.europa.eu

Se permite su reproducción, siempre que se cite la fuente.
Traducción al español: Banco de España.

Gráfico 1

Agregados monetarios

(tasas de crecimiento interanual)



[Datos correspondientes a los agregados monetarios](#)

Si se consideran las [contribuciones de los componentes de M3 a la tasa de crecimiento interanual de este agregado monetario](#), la aportación del agregado monetario estrecho M1 fue de 9,4 puntos porcentuales (11,3 puntos porcentuales en febrero), la de los depósitos a corto plazo distintos de los depósitos a la vista (M2-M1) fue de 0,3 puntos porcentuales (igual que en el mes anterior) y la de los instrumentos negociables (M3-M2) fue de 0,4 puntos porcentuales (0,7 puntos porcentuales en febrero).

En cuanto a los sectores tenedores de [depósitos incluidos en M3](#), la tasa de crecimiento interanual de los depósitos de los hogares disminuyó hasta situarse en el 9,1 % en marzo, desde el 9,5 % registrado en febrero, al tiempo que la de los depósitos de las sociedades no financieras se redujo hasta el 18 % en marzo, desde el 21,3 % observado en febrero. Por último, la tasa de crecimiento interanual de los depósitos de las instituciones financieras no monetarias (excluyendo a las empresas de seguros y a los fondos de pensiones) experimentó un descenso y se situó en el 4 % en marzo, desde el 14,6 % registrado en febrero.

Banco Central Europeo

Dirección General de Comunicación, División de Relaciones con los Medios de Comunicación Globales
Sonnemannstrasse 20, 60314 Frankfurt am Main, Alemania
Tel.: +49 69 1344 7455, correo electrónico: media@ecb.europa.eu, sitio web: www.ecb.europa.eu

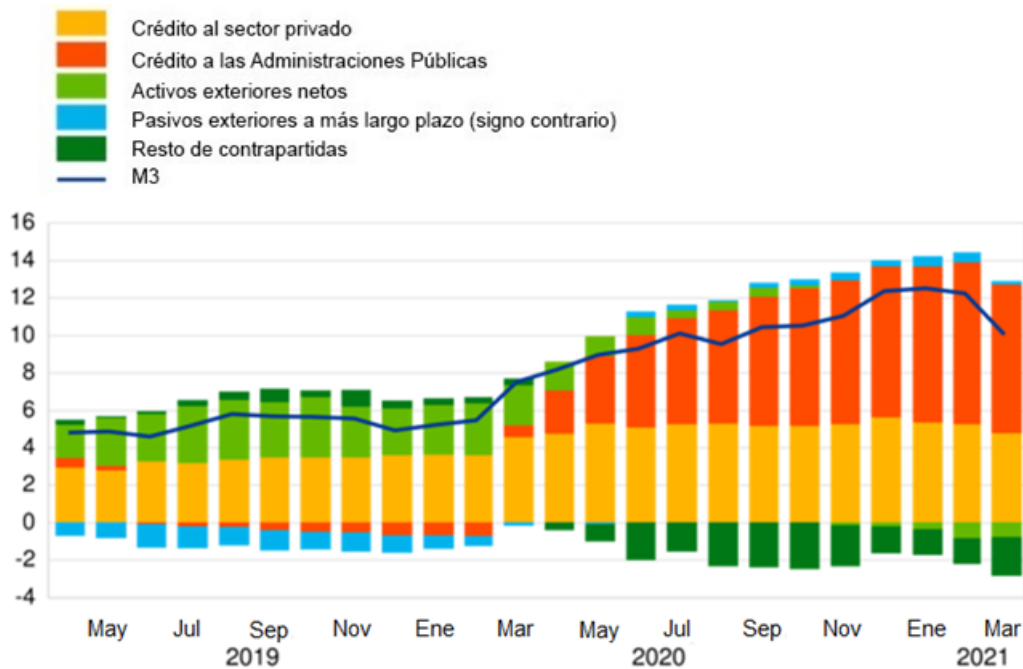
Contrapartidas del agregado monetario amplio M3

Como reflejo de las variaciones registradas en las partidas distintas de M3 ([contrapartidas de M3](#)) del balance consolidado de las instituciones financieras monetarias (IFM), la tasa de crecimiento interanual de este agregado monetario en marzo de 2021 puede descomponerse como sigue: la aportación del crédito concedido a las Administraciones Públicas fue de 7,9 puntos porcentuales (8,6 puntos porcentuales en febrero), la del crédito al sector privado fue de 4,8 puntos porcentuales (5,3 puntos porcentuales en el mes anterior), la de los pasivos financieros a más largo plazo fue de 0,1 puntos porcentuales (0,5 puntos porcentuales en febrero), la de los activos exteriores netos fue de -0,8 puntos porcentuales (igual que en el mes precedente) y la del resto de contrapartidas de M3 fue de -2 puntos porcentuales (-1,3 puntos porcentuales en febrero).

Gráfico 2

Contribución de las contrapartidas de M3 a la tasa de crecimiento interanual de M3

(puntos porcentuales)



[Datos correspondientes a la contribución de las contrapartidas de M3 a la tasa de crecimiento interanual de M3](#)

Banco Central Europeo

Dirección General de Comunicación, División de Relaciones con los Medios de Comunicación Globales
Sonnemannstrasse 20, 60314 Frankfurt am Main, Alemania
Tel.: +49 69 1344 7455, correo electrónico: media@ecb.europa.eu, sitio web: www.ecb.europa.eu

Se permite su reproducción, siempre que se cite la fuente.
Traducción al español: Banco de España.

Crédito a residentes en la zona del euro

En cuanto a la dinámica del crédito, la tasa de crecimiento interanual del [crédito total concedido a los residentes en la zona del euro](#) disminuyó hasta situarse en el 9,1 % en marzo de 2021, desde el 9,8 % del mes anterior. La tasa de crecimiento interanual del [crédito otorgado a las Administraciones Públicas](#) se redujo hasta el 21,9 % en marzo, desde el 24 % observado en febrero, al tiempo que la del [crédito concedido al sector privado](#) experimentó un descenso y se situó en el 4,6 % en marzo, desde el 5 % registrado en febrero.

La tasa de crecimiento interanual de los [préstamos al sector privado](#) (ajustados de titulizaciones, de otras transferencias y de centralización nocional de tesorería [*notional cash pooling*]) descendió hasta el 3,6 % en marzo, desde el 4,5 % observado en febrero. Entre los sectores prestatarios, la tasa de crecimiento interanual de los [préstamos ajustados otorgados a los hogares](#) aumentó hasta alcanzar el 3,3 % en marzo, desde el 3 % en febrero, mientras que la de los [préstamos ajustados concedidos a las sociedades no financieras](#) disminuyó y se situó en el 5,3 % en marzo, desde el 7 % observado en febrero.

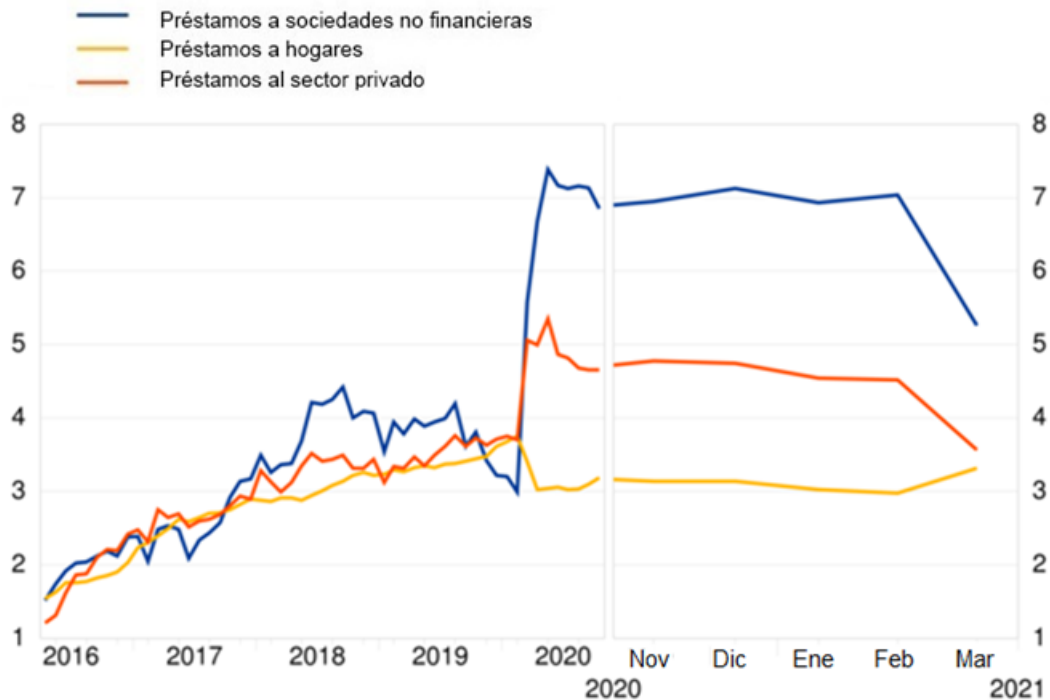
Banco Central Europeo

Dirección General de Comunicación, División de Relaciones con los Medios de Comunicación Globales
Sonnemannstrasse 20, 60314 Frankfurt am Main, Alemania
Tel.: +49 69 1344 7455, correo electrónico: media@ecb.europa.eu, sitio web: www.ecb.europa.eu

Gráfico 3

Préstamos ajustados otorgados al sector privado

(tasas de crecimiento interanual)



[Datos correspondientes a los préstamos ajustados otorgados al sector privado](#)

Notas:

- Los datos que figuran en esta nota de prensa están desestacionalizados y ajustados de efectos calendario de fin de mes, salvo indicación de lo contrario.
- «Sector privado» se refiere a los sectores institucionales distintos de las IFM de la zona del euro, excluidas las Administraciones Públicas.
- Los hipervínculos que figuran en el texto principal de la nota y en los [cuadros](#) (en inglés) del anejo llevan a datos que posteriormente pueden cambiar debido a las revisiones. Las cifras que aparecen en los cuadros del anexo muestran los datos en el momento de publicación de esta nota.

Banco Central Europeo

Dirección General de Comunicación, División de Relaciones con los Medios de Comunicación Globales
Sonnenmannstrasse 20, 60314 Frankfurt am Main, Alemania
Tel.: +49 69 1344 7455, correo electrónico: media@ecb.europa.eu, sitio web: www.ecb.europa.eu

Se permite su reproducción, siempre que se cite la fuente.
Traducción al español: Banco de España.