



BANCO CENTRAL EUROPEO
EUROSISTEMA

Nota de prensa

19 de abril de 2021

Balanza de pagos de la zona del euro: febrero de 2021

- En febrero de 2021, la balanza por [cuenta corriente](#) registró un superávit de 26 mm de euros, frente a los 35 mm de euros del mes anterior.
- En términos acumulados de doce meses, el superávit de la balanza por [cuenta corriente](#) fue de 259 mm de euros (2,3% del PIB de la zona del euro) en febrero de 2021, lo que representa un descenso frente a los 263 mm de euros (2,2%) contabilizados un año antes.
- En la [cuenta financiera](#), en febrero de 2021, los residentes en la zona del euro realizaron adquisiciones netas de valores extranjeros de inversión de cartera por un importe total de 804 mm de euros, y las disminuciones netas de valores de la zona del euro de inversión de cartera por parte de no residentes se cifraron en 21 mm de euros, en términos acumulados de doce meses.

Banco Central Europeo

Dirección General de Comunicación, División de Relaciones con los Medios de Comunicación Globales

Sonnemannstrasse 20, 60314 Frankfurt am Main, Alemania

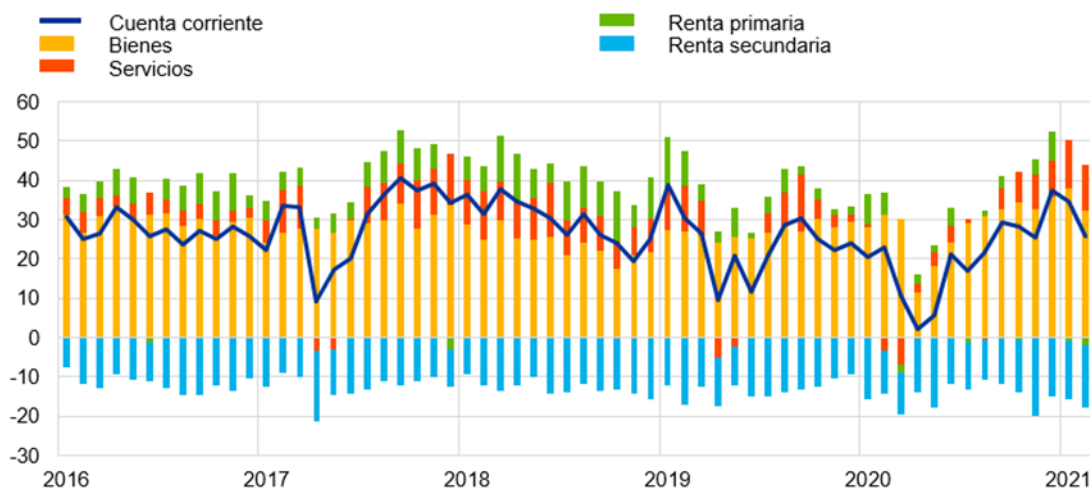
Tel.: +49 69 1344 7455, correo electrónico: media@ecb.europa.eu, sitio web: www.ecb.europa.eu

Se permite su reproducción, siempre que se cite la fuente.
Traducción al español: Banco de España.

Gráfico 1

Balanza por cuenta corriente de la zona del euro

(mm de euros, salvo indicación en contrario; datos ajustados por días laborables y desestacionalizados)



Fuente: BCE.

La balanza por *cuenta corriente* de la zona del euro arrojó un superávit de 26 mm de euros en febrero de 2021, lo que representa un descenso de 9 mm de euros con respecto al mes anterior (véanse gráfico 1 y cuadro 1). Se registraron superávits en las balanzas de *bienes* (32 mm de euros) y de *servicios* (11 mm de euros), que se contrarrestaron, en parte, con los déficits contabilizados en la *renta secundaria* (16 mm de euros) y la *renta primaria* (2 mm de euros).

Banco Central Europeo

Dirección General de Comunicación, División de Relaciones con los Medios de Comunicación Globales
Sonnemannstrasse 20, 60314 Frankfurt am Main, Alemania
Tel.: +49 69 1344 7455, correo electrónico: media@ecb.europa.eu, sitio web: www.ecb.europa.eu

Se permite su reproducción, siempre que se cite la fuente.
Traducción al español: Banco de España.

Cuadro 1

Balanza por cuenta corriente de la zona del euro

(mm de euros, salvo indicación en contrario; transacciones; datos ajustados por días laborables y desestacionalizados)

		Cifras acumuladas de 12 meses				Feb 2020	Ene 2021	Feb 2021
		Febrero 2020		Febrero 2021				
		% del PIB		% del PIB				
Cuenta corriente	Saldo	263	2,2%	259	2,3%	23	35	26
	Ingresos	4.390	36,7%	3.855	34,1%	366	345	345
	Pagos	4.127	34,5%	3.596	31,8%	343	310	319
Bienes	Saldo	330	2,8%	350	3,1%	31	38	32
	Ingresos (exportaciones)	2.416	20,2%	2.175	19,2%	202	197	199
	Pagos (importaciones)	2.086	17,4%	1.825	16,1%	171	159	167
Servicios	Saldo	36	0,3%	58	0,5%	-3	12	11
	Ingresos (exportaciones)	1.008	8,4%	834	7,4%	84	78	78
	Pagos (importaciones)	972	8,1%	776	6,9%	88	65	67
Renta primaria	Saldo	48	0,4%	18	0,2%	6	-1	-2
	Ingresos	850	7,1%	732	6,5%	70	61	58
	Pagos	802	6,7%	715	6,3%	64	62	60
Renta secundaria	Saldo	-151	-1,3%	-167	-1,5%	-11	-15	-16
	Ingresos	115	1,0%	114	1,0%	10	10	10
	Pagos	266	2,2%	281	2,5%	20	24	26

Fuente: BCE.

Nota: Pueden producirse discrepancias entre los totales y sus componentes, debido al redondeo.

[Datos sobre la balanza por cuenta corriente de la zona del euro](#)

En términos acumulados de doce meses, la balanza por *cuenta corriente* registró un superávit de 259 mm de euros (2,3 % del PIB de la zona del euro) en febrero de 2021, frente al superávit de 263 mm de euros (2,2 % del PIB de la zona del euro) contabilizado en el mismo mes de 2020. Este descenso se debió a una disminución del superávit de la *renta primaria* (de 48 mm de euros a 18 mm de euros) y a un aumento del déficit de la *renta secundaria* (de 151 mm de euros a 167 mm de euros), que se compensaron, en parte, con el incremento del superávit de las balanzas de *servicios* (de 36 mm de euros a 58 mm de euros) y de *bienes* (de 330 mm de euros a 350 mm de euros).

Banco Central Europeo

Dirección General de Comunicación, División de Relaciones con los Medios de Comunicación Globales

Sonnemannstrasse 20, 60314 Frankfurt am Main, Alemania

Tel.: +49 69 1344 7455, correo electrónico: media@ecb.europa.eu, sitio web: www.ecb.europa.eu

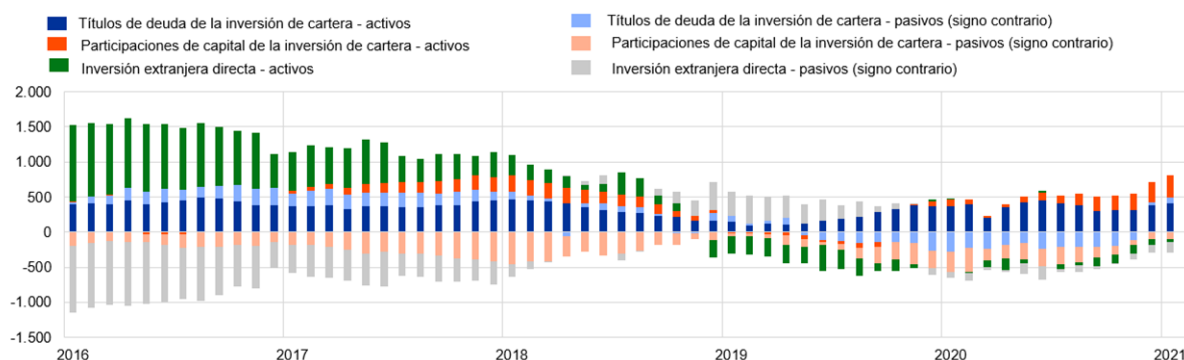
Se permite su reproducción, siempre que se cite la fuente.

Traducción al español: Banco de España.

Gráfico 2

Partidas seleccionadas de la cuenta financiera de la zona del euro

(mm de euros; cifras acumuladas de doce meses)



Fuente: BCE.

Notas: Para los activos, una cifra positiva (negativa) indica adquisiciones (ventas) netas de instrumentos de fuera de la zona del euro por parte de inversores de la zona del euro. En los pasivos, una cifra positiva (negativa) indica disminuciones (aumentos) netas de instrumentos de la zona del euro por parte de inversores no residentes en la zona.

En la *inversión directa*, las desinversiones netas en activos de fuera de la zona del euro por parte de residentes en la zona se cifraron en 16 mm de euros en febrero de 2021, frente a unas desinversiones netas por importe de 10 mm de euros en febrero de 2020, en términos acumulados de doce meses (véanse gráfico 2 y cuadro 2). Las inversiones netas en activos de la zona del euro realizadas por no residentes ascendieron a 168 mm de euros en febrero de 2021, lo que representa un aumento con respecto a la cifra de 107 mm de euros registrada en el mismo mes de 2020, también en términos acumulados de doce meses.

En cuanto a la inversión de cartera, los *títulos de deuda* extranjeros en manos de residentes en la zona del euro aumentaron, en términos netos, en 443 mm de euros en febrero de 2021, frente a los 390 mm de euros de febrero de 2020, en términos acumulados de doce meses. En el mismo período, las *participaciones de capital* en el exterior en poder de residentes en la zona se incrementaron, en términos netos, en 361 mm de euros, frente a los 81 mm de euros contabilizados en el mismo mes del año anterior, también en términos acumulados de doce meses. En los mismos términos, los *títulos de deuda* de la zona del euro en manos de no residentes registraron una disminución neta de 119 mm de euros en febrero de 2021, frente al aumento neto de 230 mm de euros de febrero de 2020. Durante el mismo período y en términos acumulados de doce meses, las *participaciones de capital* de la zona del euro en poder de no residentes aumentaron, en términos netos, en 97 mm de euros, en comparación con 344 mm de euros en febrero de 2020.

Banco Central Europeo

Dirección General de Comunicación, División de Relaciones con los Medios de Comunicación Globales
Sonnemannstrasse 20, 60314 Frankfurt am Main, Alemania
Tel.: +49 69 1344 7455, correo electrónico: media@ecb.europa.eu, sitio web: www.ecb.europa.eu

Cuadro 2

Cuenta financiera de la zona del euro

(mm de euros, salvo indicación en contrario; transacciones; datos sin desestacionalizar ni ajustar por días laborables)

	Cifras acumuladas de 12 meses					
	Febrero 2020			Febrero 2021		
	Saldo	Activos	Pasivos	Saldo	Activos	Pasivos
Cuenta financiera	170	1.038	868	330	732	402
Inversión directa	-116	-10	107	-184	-16	168
Inversión de cartera	-104	471	575	825	804	-21
Participaciones de capital	-264	81	344	264	361	97
Títulos de deuda	160	390	230	561	443	-119
Derivados financieros (neto)	22	22		-3	-3	
Otra inversión	362	549	187	-318	-63	255
Eurosistema	74	9	-66	-120	0	120
Otras IFM	248	293	45	-217	-56	160
Administraciones Públicas	8	9	1	-34	-8	25
Otros sectores residentes	32	238	207	52	2	-50
Activos de reserva	7	7		10	10	

Fuente: BCE.

Notas: La disminución de los activos y los pasivos se expresa con signo negativo (-). Los derivados financieros netos se contabilizan en los activos. «IFM» corresponde a instituciones financieras monetarias. Pueden producirse discrepancias entre los totales y sus componentes, debido al redondeo.

Datos sobre la cuenta financiera de la zona del euro

Por lo que se refiere a la *otra inversión*, en términos acumulados de doce meses, los residentes en la zona del euro registraron disminuciones netas de activos exteriores por importe de 63 mm de euros en febrero de 2021 (frente a unas adquisiciones netas por valor de 549 mm de euros en febrero de 2020), mientras que el incremento neto de sus pasivos se cifró en 255 mm de euros (frente a 187 mm de euros).

Banco Central Europeo

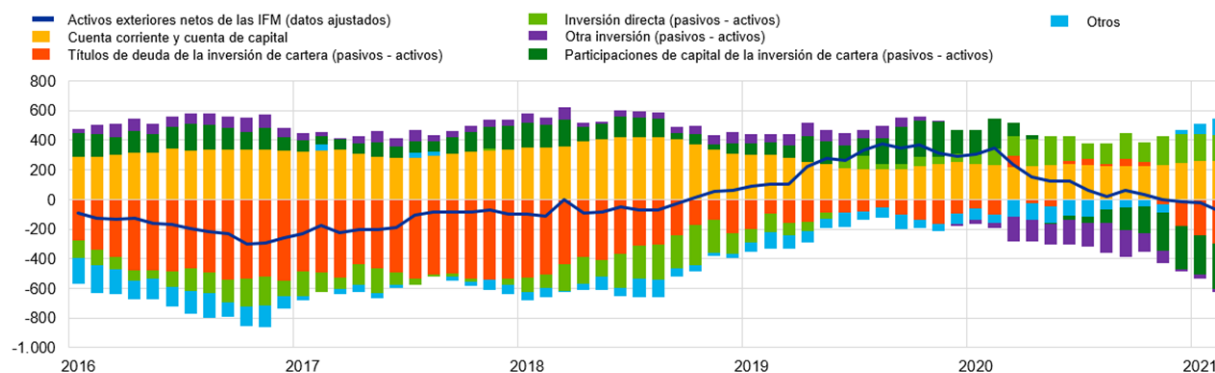
Dirección General de Comunicación, División de Relaciones con los Medios de Comunicación Globales
Sonnemannstrasse 20, 60314 Frankfurt am Main, Alemania
Tel.: +49 69 1344 7455, correo electrónico: media@ecb.europa.eu, sitio web: www.ecb.europa.eu

Se permite su reproducción, siempre que se cite la fuente.
Traducción al español: Banco de España.

Gráfico 3

Presentación monetaria de la balanza de pagos

(mm de euros; cifras acumuladas de doce meses)



Fuente: BCE.

Notas: Los activos exteriores netos de las IFM (datos ajustados) incorporan, además de la información recogida en las estadísticas relativas a las partidas del balance consolidado de las IFM, información de balanza de pagos sobre los pasivos a largo plazo de las IFM en manos de no residentes. Las transacciones de la balanza de pagos se refieren únicamente a transacciones de residentes en la zona del euro distintos de IFM. Las transacciones financieras se muestran como pasivos menos activos. «Otros» incluye *derivados financieros* y discrepancias estadísticas.

De acuerdo con la presentación monetaria de la balanza de pagos (véase gráfico 3), los *activos exteriores netos (datos ajustados)* de las IFM de la zona del euro disminuyeron en 78 mm de euros en febrero de 2021, en términos acumulados de doce meses. Esta disminución se debió, principalmente, a las salidas netas de la *inversión de cartera (participaciones de capital y títulos de deuda)* de los sectores distintos de IFM de la zona del euro. Esta dinámica se vio contrarrestada, en parte, por el superávit de las *cuentas corriente y de capital*, y, en menor medida, por las entradas netas en forma de *inversión directa* de los sectores distintos de IFM de la zona del euro y de *otros flujos* de dichos sectores.

En febrero de 2021, la posición de los *activos de reserva* del Eurosistema se redujo hasta situarse en 848,6 mm de euros, frente a los 880,2 mm de euros registrados el mes anterior (véase cuadro 3). Esta reducción fue consecuencia de las variaciones negativas de los precios del oro (29,4 mm de euros), y, en menor medida, de las disminuciones netas de activos (1,6 mm de euros).

Banco Central Europeo

Dirección General de Comunicación, División de Relaciones con los Medios de Comunicación Globales
Sonnemannstrasse 20, 60314 Frankfurt am Main, Alemania
Tel.: +49 69 1344 7455, correo electrónico: media@ecb.europa.eu, sitio web: www.ecb.europa.eu

Se permite su reproducción, siempre que se cite la fuente.
Traducción al español: Banco de España.

Cuadro 3

Activos de reserva de la zona del euro

(mm de euros, saldos vivos a fin de período; flujos durante el período; datos sin desestacionalizar ni ajustar por días laborables)

	Enero 2021	Febrero 2021			
	Saldos vivos	Transacciones	Variaciones de los tipos de cambio	Variaciones de los precios de los activos	Saldos vivos
Activos de reserva	880,2	-1,6	0,0	-30,1	848,6
Oro monetario	533,4	0,0	-	-29,4	504,0
Derechos especiales de giro	50,8	0,0	0,0	-	50,8
Posición de reserva en el FMI	31,1	0,0	0,0	-	31,1
Otros activos de reserva	264,9	-1,6	0,0	-0,7	262,6

Fuente: BCE.

Nota: «Otros activos de reserva» incluye efectivo y depósitos, valores, derivados financieros (neto) y otros activos. Pueden producirse discrepancias entre los totales y sus componentes, debido al redondeo.

[Datos sobre los activos de reserva de la zona del euro](#)

Revisiones de los datos

Esta nota de prensa incorpora revisiones de los datos correspondientes a enero de 2021, que afectaron principalmente a la inversión directa. Asimismo, incluye revisiones de las series desestacionalizadas desde enero de 2008 para los componentes de la cuenta corriente, debido a la incorporación de los efectos estacionales y de calendario estimados recientemente. Estas revisiones no han alterado de forma significativa las cifras publicadas con anterioridad.

Próximas notas de prensa:

- Balanza de pagos mensual: 20 de mayo de 2021 (datos de referencia hasta marzo de 2021).
- Balanza de pagos trimestral y posición de inversión internacional: 5 de julio de 2021 (datos de referencia hasta el primer trimestre de 2021)

Persona de contacto para consultas de los medios de comunicación: [Philippe Rispal](#),
tel.: +49 69 1344 5482.

Banco Central Europeo

Dirección General de Comunicación, División de Relaciones con los Medios de Comunicación Globales
Sonnemannstrasse 20, 60314 Frankfurt am Main, Alemania
Tel.: +49 69 1344 7455, correo electrónico: media@ecb.europa.eu, sitio web: www.ecb.europa.eu

Se permite su reproducción, siempre que se cite la fuente.
Traducción al español: Banco de España.

Notas

- Los datos relativos a la cuenta corriente están desestacionalizados y ajustados por días laborables, salvo indicación en contrario, mientras que los referidos a las cuentas de capital y financiera son datos sin desestacionalizar ni ajustar por días laborables.
- Los hipervínculos que figuran en esta nota de prensa llevan a datos que pueden cambiar posteriormente debido a las revisiones.

Banco Central Europeo

Dirección General de Comunicación, División de Relaciones con los Medios de Comunicación Globales
Sonnemannstrasse 20, 60314 Frankfurt am Main, Alemania
Tel.: +49 69 1344 7455, correo electrónico: media@ecb.europa.eu, sitio web: www.ecb.europa.eu

Se permite su reproducción, siempre que se cite la fuente.
Traducción al español: Banco de España.