



Nota de prensa

12 de abril de 2021

El BCE publica las estadísticas supervisoras sobre el sector bancario correspondientes al cuarto trimestre de 2020

- El BCE publica, por primera vez, estadísticas agregadas sobre el coste del riesgo y sobre los préstamos sujetos a medidas relacionadas con el COVID-19.
- La ratio de capital total agregada de las entidades significativas aumentó hasta el 19,51% en el cuarto trimestre de 2020 (frente al 19,04% del tercer trimestre y el 18,60% registrado un año antes).
- La ratio de préstamos dudosos agregada (NPL, por sus siglas en inglés) volvió a caer y se situó en el 2,63%.
- La rentabilidad de las entidades significativas se redujo, y la rentabilidad agregada de los recursos propios se situó en el 1,53% (lo que representa una caída frente al 5,16% observado un año antes).
- La ratio de cobertura de liquidez se elevó nuevamente, hasta el 171,78% (un incremento significativo comparado con el 145,93% registrado un año antes).

Adecuación del capital

Tras caer en el primer trimestre de 2020, las [ratios de capital](#) agregadas de las entidades significativas (es decir, las entidades de crédito supervisadas directamente por el BCE) aumentaron de forma continuada durante el resto del año. En términos agregados, la ratio de capital de nivel 1 ordinario (CET1) se situó en el 15,62% en el cuarto trimestre de 2020, la ratio de Tier 1, en el 16,95%, y la ratio de capital total, en el 19,51% (frente al 14,94%, el 16,13% y el 18,60%, respectivamente, del mismo trimestre de 2019). Por países, las ratios de CET1 agregadas oscilaron entre el 12,91% en España y el 29,14% en Estonia. Entre las categorías de modelo de negocio aplicadas en el Mecanismo Único de Supervisión, las entidades de importancia sistémica mundial (EISM) registraron la ratio de CET1 agregada más baja (14,46%) y las entidades de desarrollo/promocionales, la más elevada (32,09%).

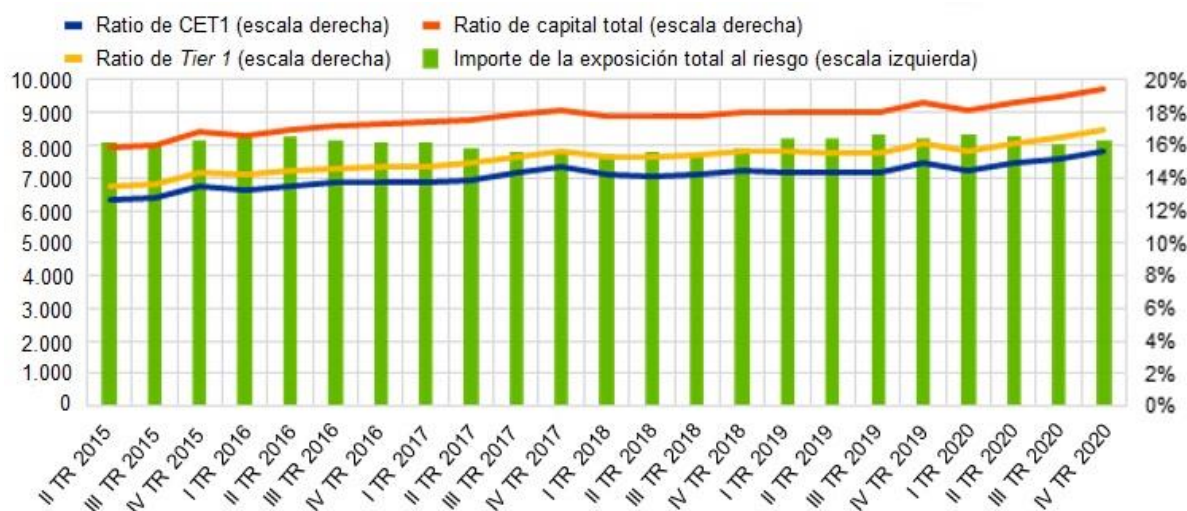
Banco Central Europeo

Dirección General de Comunicación, División de Relaciones con los Medios de Comunicación Globales,
Sonnemannstrasse 20, 60314 Frankfurt am Main, Alemania
Tel.: +49 69 1344 7455, correo electrónico: media@ecb.europa.eu, sitio web: www.ecb.europa.eu

Gráfico 1

Ratio de capital total y sus componentes por período de referencia

(mm de euros; porcentaje)

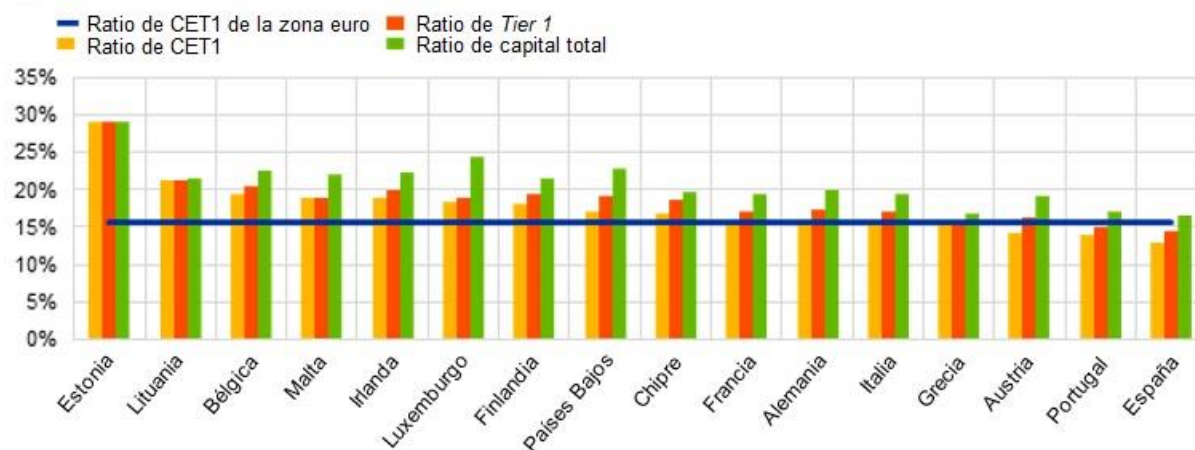


Fuente: BCE.

Gráfico 2

Ratios de capital por país para el cuarto trimestre de 2020

(porcentajes)



Fuente: BCE.

Nota: Algunos países participantes en la supervisión bancaria europea no se incluyen en este gráfico por motivos de confidencialidad o porque no existen entidades significativas al máximo nivel de consolidación en esos países.

Banco Central Europeo

Dirección General de Comunicación, División de Relaciones con los Medios de Comunicación Globales, Sonnemannstrasse 20, 60314 Frankfurt am Main, Alemania

Tel.: +49 69 1344 7455, correo electrónico: media@ecb.europa.eu, sitio web: www.ecb.europa.eu

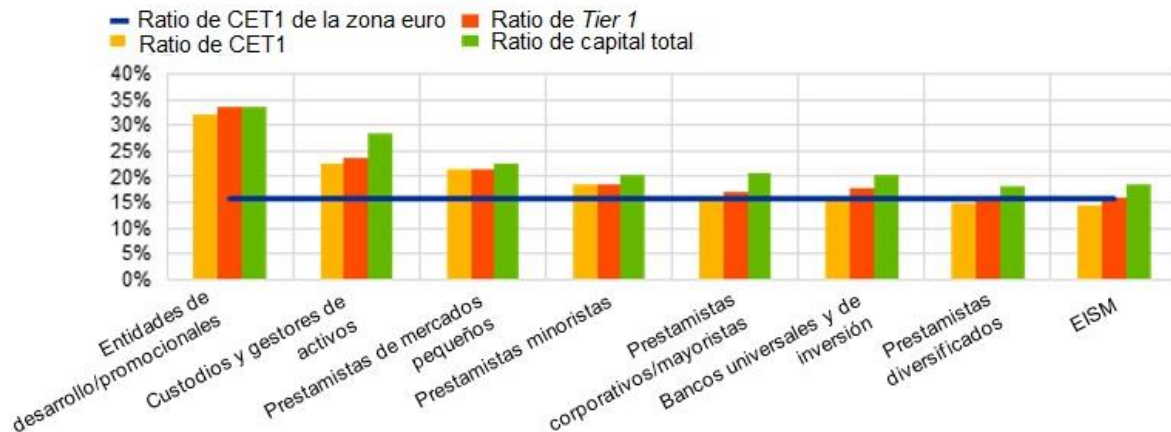
Se permite su reproducción, siempre que se cite la fuente.

Traducción al español: Banco de España.

Gráfico 3

Ratios de capital por modelo de negocio para el cuarto trimestre de 2020

(porcentajes)



Fuente: BCE.

Nota: «Entidades de desarrollo/promocionales» se refiere a entidades de desarrollo y a entidades que conceden préstamos promocionales; «prestamistas minoristas» se refiere a prestamistas que ofrecen crédito minorista y al consumo.

Calidad de los activos

La [ratio de préstamos dudosos](#) agregada (ratio NPL) cayó hasta el 2,63% en el cuarto trimestre de 2020. El volumen de préstamos dudosos se redujo un 12,4% en un año y pasó de 506 mm de euros en el cuarto trimestre de 2019 (última fecha de referencia antes del estallido de la pandemia) a 444 mm de euros en el mismo trimestre de 2020. Por países, la ratio media de NPL fluctuó entre el 0,78% en Luxemburgo y el 25,54% en Grecia. Por categorías de modelo de negocio, los custodios y los gestores de activos registraron la ratio de NPL agregada más baja (0,35%) y los prestamistas diversificados, la más alta (5,74%).

Banco Central Europeo

Dirección General de Comunicación, División de Relaciones con los Medios de Comunicación Globales, Sonnemannstrasse 20, 60314 Frankfurt am Main, Alemania

Tel.: +49 69 1344 7455, correo electrónico: media@ecb.europa.eu, sitio web: www.ecb.europa.eu

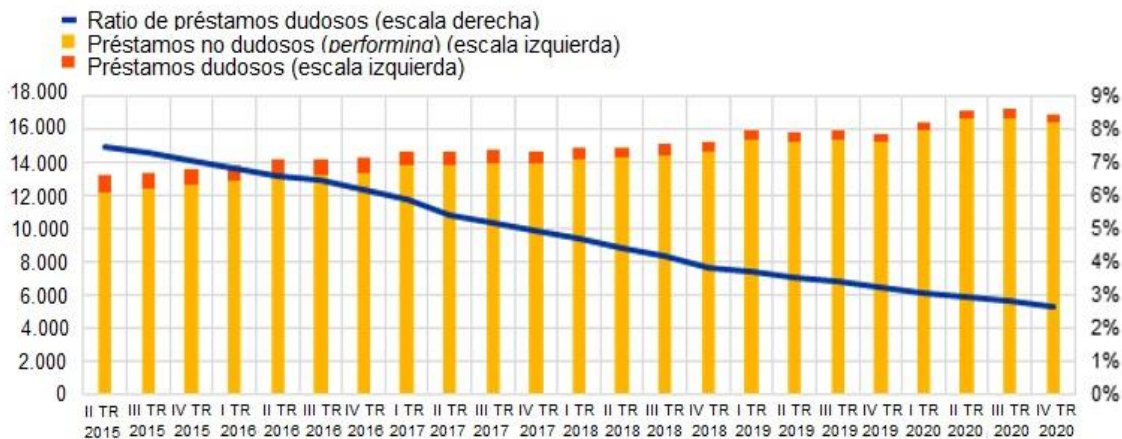
Se permite su reproducción, siempre que se cite la fuente.

Traducción al español: Banco de España.

Gráfico 4

Préstamos dudosos por período de referencia

(mm de euros; porcentaje)



Fuente: BCE.

Gráfico 5

Ratio de préstamos dudosos por país para el cuarto trimestre de 2020

(porcentajes)



Fuente: BCE.

Nota: Algunos países participantes en la supervisión bancaria europea no se incluyen en este gráfico por motivos de confidencialidad o porque no existen entidades significativas al máximo nivel de consolidación en esos países.

Banco Central Europeo

Dirección General de Comunicación, División de Relaciones con los Medios de Comunicación Globales,
Sonnemannstrasse 20, 60314 Frankfurt am Main, Alemania

Tel.: +49 69 1344 7455, correo electrónico: media@ecb.europa.eu, sitio web: www.ecb.europa.eu

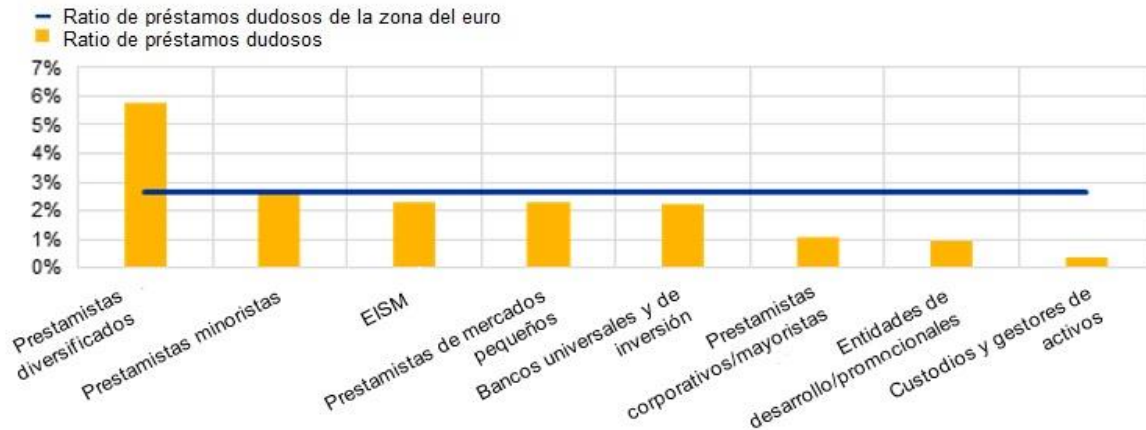
Se permite su reproducción, siempre que se cite la fuente.

Traducción al español: Banco de España.

Gráfico 6

Ratio de préstamos dudosos por modelo de negocio para el cuarto trimestre de 2020

(porcentajes)



Fuente: BCE.

Nota: «Entidades de desarrollo/promocionales» se refiere a entidades de desarrollo y a entidades que conceden préstamos promocionales; «prestamistas minoristas» se refiere a prestamistas que ofrecen crédito minorista y al consumo.

Rentabilidad de los recursos propios

La [rentabilidad anualizada de los recursos propios](#) (RoE) se situó en el 1,53%, en términos agregados, en el cuarto trimestre de 2020 (una disminución frente al 5,16% observado un año antes). Esta evolución estuvo impulsada por un descenso del resultado neto agregado, que fue atribuible, principalmente, a un incremento significativo de los deterioros de valor y de las provisiones, y a una caída del resultado de explotación.

Banco Central Europeo

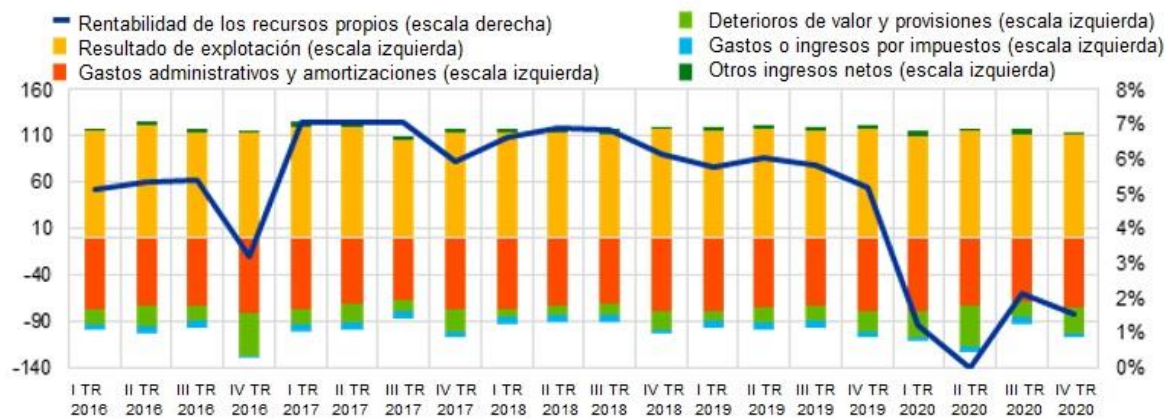
Dirección General de Comunicación, División de Relaciones con los Medios de Comunicación Globales,
Sonnemannstrasse 20, 60314 Frankfurt am Main, Alemania
Tel.: +49 69 1344 7455, correo electrónico: media@ecb.europa.eu, sitio web: www.ecb.europa.eu

Se permite su reproducción, siempre que se cite la fuente.
Traducción al español: Banco de España.

Gráfico 7

Rentabilidad de los recursos propios y componentes del resultado neto por período de referencia

(mm de euros; porcentaje)



Fuente: BCE.

Liquidez

La [ratio de cobertura de liquidez](#) agregada se elevó de forma continuada en 2020 y se situó en el 171,78% en el cuarto trimestre del año (frente al 145,93% del mismo trimestre de 2019). Esta tendencia al alza con respecto al año anterior estuvo impulsada sobre todo por un aumento significativo del colchón de liquidez agregado, en particular durante los tres primeros trimestres de 2020.

Banco Central Europeo

Dirección General de Comunicación, División de Relaciones con los Medios de Comunicación Globales,
Sonnemannstrasse 20, 60314 Frankfurt am Main, Alemania
Tel.: +49 69 1344 7455, correo electrónico: media@ecb.europa.eu, sitio web: www.ecb.europa.eu

Se permite su reproducción, siempre que se cite la fuente.
Traducción al español: Banco de España.

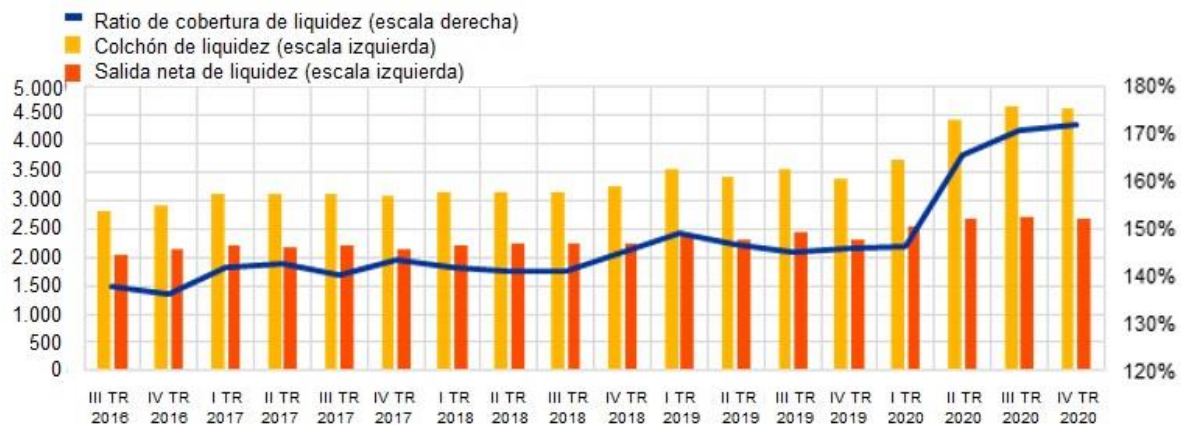
Nota de prensa / 12 de abril de 2021

El BCE publica las estadísticas supervisoras sobre el sector bancario correspondientes al cuarto trimestre de 2020

Gráfico 8

Ratio de cobertura de liquidez por período de referencia

(mm de euros; porcentaje)



Fuente: BCE.

Coste del riesgo

En esta publicación de datos, el BCE incluye por primera vez estadísticas sobre el [coste del riesgo](#). El coste del riesgo es la ratio de los ajustes realizados a correcciones de valor por pérdidas crediticias estimadas durante el período considerado (anualizado) divididos por el importe total de los préstamos y anticipos sujetos a deterioro de valor. En términos agregados, el coste del riesgo de las entidades significativas aumentó durante 2020 y se situó en el 0,67% en el cuarto trimestre (frente al 0,50% observado un año antes).

Banco Central Europeo

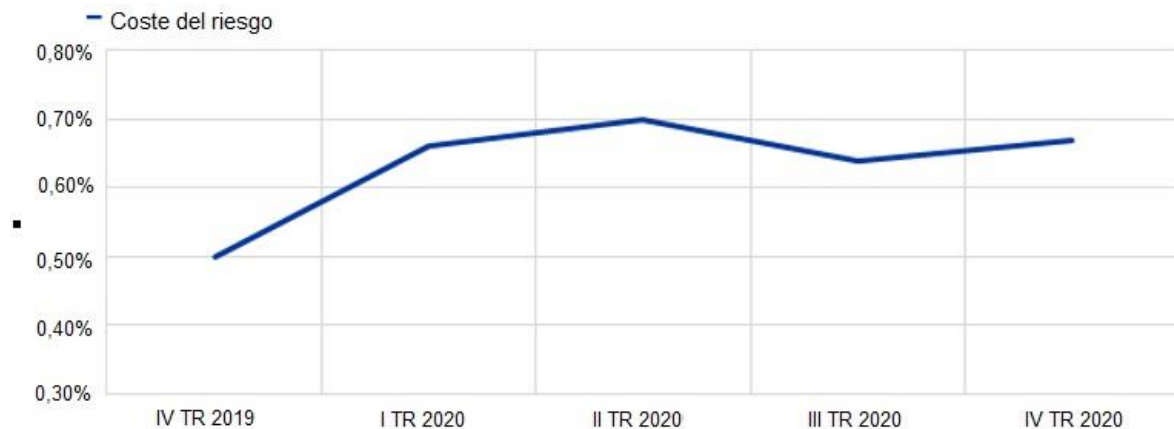
Dirección General de Comunicación, División de Relaciones con los Medios de Comunicación Globales,
Sonnemannstrasse 20, 60314 Frankfurt am Main, Alemania
Tel.: +49 69 1344 7455, correo electrónico: media@ecb.europa.eu, sitio web: www.ecb.europa.eu

Se permite su reproducción, siempre que se cite la fuente.
Traducción al español: Banco de España.

Gráfico 9

Coste del riesgo por período de referencia

(porcentajes)



Fuente: BCE.

Préstamos y anticipos sujetos a medidas relacionadas con el COVID-19

En respuesta al estallido de la pandemia de coronavirus (COVID-19), los datos sobre los préstamos y anticipos sujetos a medidas relacionadas con el COVID-19 se han recopilado siguiendo las normas de información desarrolladas por la Autoridad Bancaria Europea (EBA, por sus siglas en inglés). En el cuarto trimestre de 2020, los préstamos y anticipos no vencidos sujetos a moratorias conformes a los criterios de la EBA disminuyeron hasta situarse en 282 mm de euros (frente a 766 mm de euros en el segundo trimestre de 2020). En el mismo período, los nuevos préstamos y anticipos sujetos a programas de avales públicos aumentaron hasta la cifra de 340 mm de euros (frente a 183 mm de euros en el segundo trimestre). Otros préstamos y anticipos sujetos a medidas de reestructuración o refinanciación relacionadas con el COVID-19 (no vencidos) se mantuvieron prácticamente estables y se situaron en 50 mm de euros a finales de 2020.

Banco Central Europeo

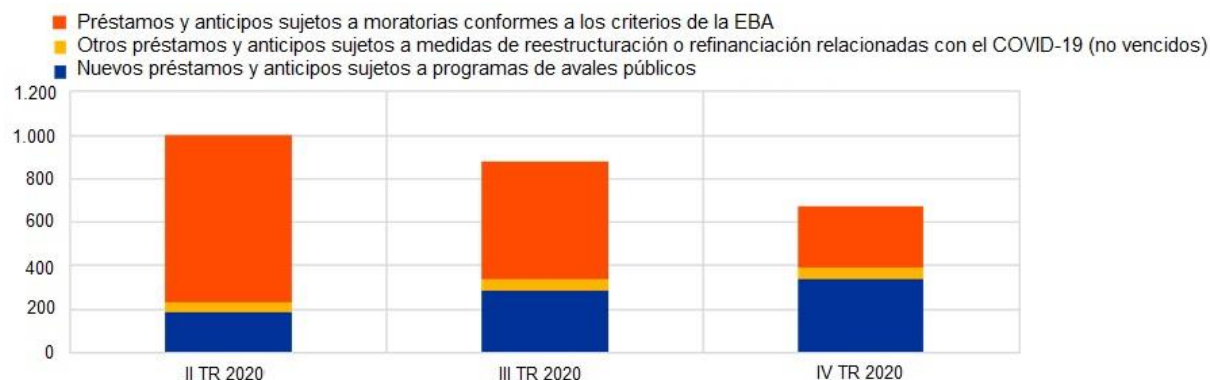
Dirección General de Comunicación, División de Relaciones con los Medios de Comunicación Globales,
Sonnemannstrasse 20, 60314 Frankfurt am Main, Alemania
Tel.: +49 69 1344 7455, correo electrónico: media@ecb.europa.eu, sitio web: www.ecb.europa.eu

Se permite su reproducción, siempre que se cite la fuente.
Traducción al español: Banco de España.

Gráfico 10

Préstamos y anticipos sujetos a medidas relacionadas con el COVID-19 por período de referencia

(mm de euros)



Fuente: BCE.

Factores que afectan a las variaciones

Las estadísticas supervisoras sobre el sector bancario se calculan agregando los datos comunicados por las entidades de crédito que presentan información sobre la adecuación del capital (COREP) e información financiera (FINREP) en las fechas de referencia correspondientes. En consecuencia, las variaciones que se observan de un trimestre a otro en los valores indicados pueden verse influidas por los siguientes factores:

- cambios en la muestra de entidades declarantes;
- fusiones y adquisiciones;
- reclasificaciones (por ejemplo, cambios en carteras porque determinados activos son reclasificados de una cartera contable a otra).

Persona de contacto para consultas de los medios de comunicación: [Philippe Rispal](#), tel.: +49 69 1344 5482.

Nota

- En el sitio web de supervisión bancaria del BCE se puede consultar el conjunto completo de estadísticas supervisoras sobre el sector bancario ([Supervisory banking statistics](#)) con indicadores cuantitativos de riesgo adicionales.

Banco Central Europeo

Dirección General de Comunicación, División de Relaciones con los Medios de Comunicación Globales, Sonnemannstrasse 20, 60314 Frankfurt am Main, Alemania
Tel.: +49 69 1344 7455, correo electrónico: media@ecb.europa.eu, sitio web: www.ecb.europa.eu

Se permite su reproducción, siempre que se cite la fuente.
Traducción al español: Banco de España.