



BANCO CENTRAL EUROPEO
EUROSISTEMA

Nota de prensa

25 de marzo de 2021

Evolución monetaria de la zona del euro: febrero de 2021

- La tasa de crecimiento interanual del [agregado monetario amplio M3](#) disminuyó hasta situarse en el 12,3% en febrero de 2021, desde el 12,5% registrado en enero.
- La tasa de crecimiento interanual del [agregado monetario estrecho M1](#), que incluye el efectivo en circulación y los depósitos a la vista, fue del 16,4% en febrero, frente al 16,5% observado en enero.
- La tasa de crecimiento interanual de los [préstamos ajustados otorgados a los hogares](#) se situó en el 3% en febrero, sin cambios con respecto al mes anterior.
- La tasa de crecimiento interanual de los [préstamos ajustados otorgados a las sociedades no financieras](#) aumentó hasta alcanzar el 7,1% en febrero, desde el 6,9% registrado en enero.

Componentes del agregado monetario amplio M3

La tasa de crecimiento interanual del agregado monetario amplio M3 disminuyó hasta el 12,3% en febrero de 2021, desde el 12,5% registrado en enero, situándose, en promedio, en el 12,4% en el período de tres meses transcurrido hasta febrero. A continuación se presenta la evolución de los [componentes de M3](#). La tasa de crecimiento interanual del agregado monetario estrecho M1, que incluye el efectivo en circulación y los depósitos a la vista, fue del 16,4% en febrero, frente al 16,5% observado en enero. La tasa de crecimiento interanual de los depósitos a corto plazo distintos de los depósitos a la vista (M2-M1) se situó en el 1% en febrero, en comparación con el 1,1% registrado en enero. La tasa de crecimiento interanual de los instrumentos negociables (M3-M2) descendió hasta el 14,2% en febrero, desde el 18,5% observado en enero.

Banco Central Europeo

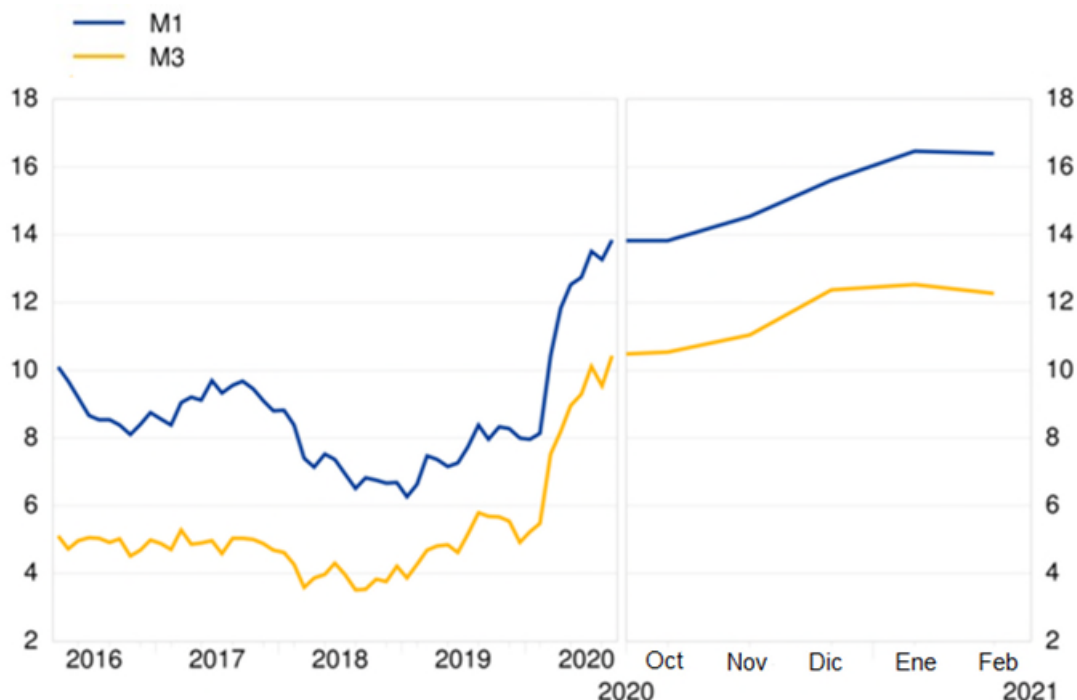
Dirección General de Comunicación, División de Relaciones con los Medios de Comunicación Globales
Sonnemannstrasse 20, 60314 Frankfurt am Main, Alemania
Tel.: +49 69 1344 7455, correo electrónico: media@ecb.europa.eu, sitio web: www.ecb.europa.eu

Se permite su reproducción, siempre que se cite la fuente.
Traducción al español: Banco de España.

Gráfico 1

Agregados monetarios

(tasas de crecimiento interanual)



[Datos correspondientes a los agregados monetarios](#)

Si se consideran las [contribuciones de los componentes de M3 a la tasa de crecimiento interanual de este agregado monetario](#), la aportación del agregado monetario estrecho M1 fue de 11,3 puntos porcentuales (igual que en el mes anterior), la de los depósitos a corto plazo distintos de los depósitos a la vista (M2-M1) fue de 0,3 puntos porcentuales (la misma que en el mes precedente) y la de los instrumentos negociables (M3-M2) fue de 0,7 puntos porcentuales (0,9 puntos porcentuales en enero).

En cuanto a los sectores tenedores de [depósitos incluidos en M3](#), la tasa de crecimiento interanual de los depósitos de los hogares se incrementó hasta el 9,5% en febrero, desde el 9,2% registrado en enero, mientras que la de los depósitos de las sociedades no financieras disminuyó hasta situarse en el 21,2% en febrero, desde el 21,8% de enero. Por último, la tasa de crecimiento interanual de los depósitos de las instituciones financieras no monetarias (excluyendo a las empresas de seguros y a los fondos de pensiones) experimentó un descenso y se situó en el 14,6% en febrero, desde el 15,6% observado en enero.

Banco Central Europeo

Dirección General de Comunicación, División de Relaciones con los Medios de Comunicación Globales
Sonnemannstrasse 20, 60314 Frankfurt am Main, Alemania
Tel.: +49 69 1344 7455, correo electrónico: media@ecb.europa.eu, sitio web: www.ecb.europa.eu

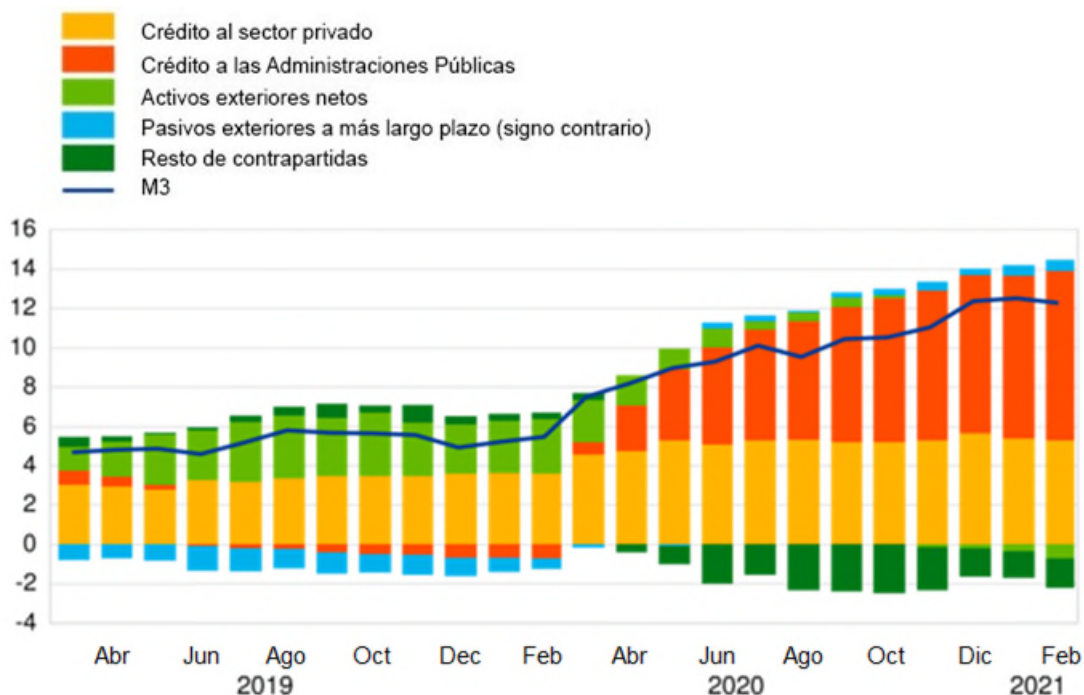
Contrapartidas del agregado monetario amplio M3

Como reflejo de las variaciones registradas en las partidas distintas de M3 ([contrapartidas de M3](#)) del balance consolidado de las instituciones financieras monetarias (IFM), la tasa de crecimiento interanual de este agregado monetario en febrero de 2021 puede descomponerse como sigue: la aportación del crédito concedido a las Administraciones Públicas fue de 8,6 puntos porcentuales (8,3 puntos porcentuales en enero), la del crédito al sector privado fue de 5,3 puntos porcentuales (5,4 puntos porcentuales en el mes anterior), la de los pasivos financieros a más largo plazo fue de 0,5 puntos porcentuales (igual que en enero), la de los activos exteriores netos fue de -0,7 puntos porcentuales (-0,4 puntos porcentuales en el mes precedente) y la del resto de contrapartidas de M3 fue de -1,5 puntos porcentuales (-1,3 puntos porcentuales en enero).

Gráfico 2

Contribución de las contrapartidas de M3 a la tasa de crecimiento interanual de M3

(puntos porcentuales)



[Datos correspondientes a la contribución de las contrapartidas de M3 a la tasa de crecimiento interanual de M3](#)

Banco Central Europeo

Dirección General de Comunicación, División de Relaciones con los Medios de Comunicación Globales
Sonnemannstrasse 20, 60314 Frankfurt am Main, Alemania
Tel.: +49 69 1344 7455, correo electrónico: media@ecb.europa.eu, sitio web: www.ecb.europa.eu

Se permite su reproducción, siempre que se cite la fuente.
Traducción al español: Banco de España.

Crédito a residentes en la zona del euro

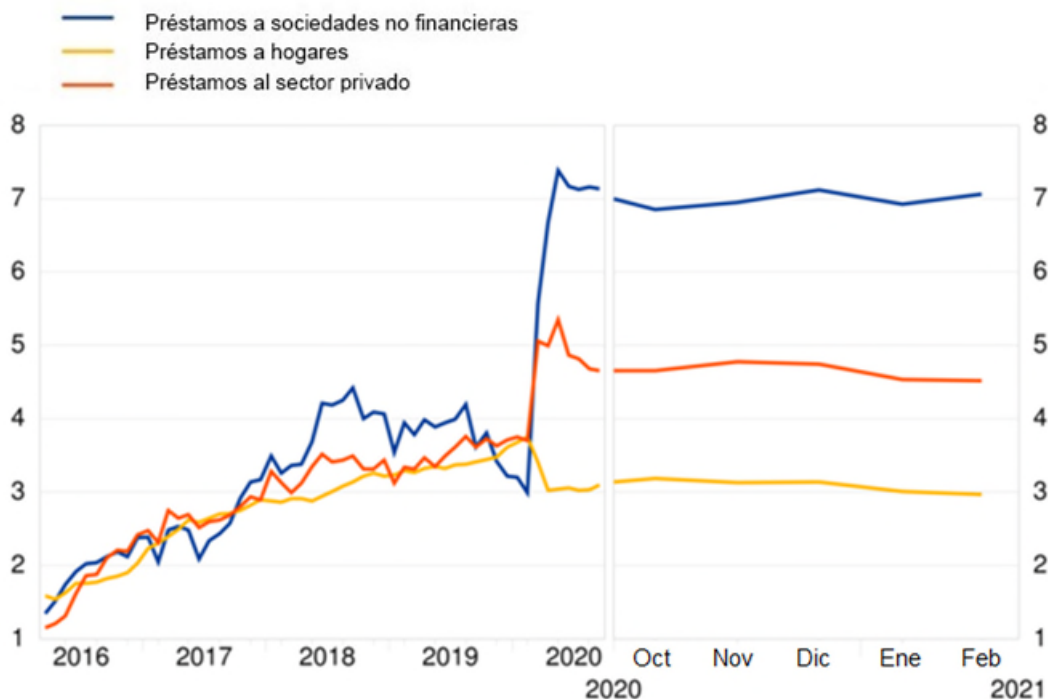
En cuanto a la dinámica del crédito, la tasa de crecimiento interanual del [crédito total concedido a los residentes en la zona del euro](#) aumentó hasta situarse en el 9,8% en febrero de 2021, desde el 9,6% registrado en el mes anterior. La tasa de crecimiento interanual del [crédito otorgado a las Administraciones Públicas](#) se incrementó hasta alcanzar el 23,9% en febrero, desde el 22,9% observado en enero, mientras que la del [crédito concedido al sector privado](#) se situó en el 5,1% en febrero, sin variación con respecto al mes precedente.

La tasa de crecimiento interanual de los [préstamos al sector privado](#) (ajustados de titulizaciones, de otras transferencias y de centralización nocial de tesorería [*notional cash pooling*]) fue del 4,5% en febrero, igual que en enero. Entre los sectores prestatarios, la tasa de crecimiento interanual de los [préstamos ajustados otorgados a los hogares](#) se situó en el 3% en febrero, sin cambios en comparación con el mes anterior, mientras que la de los [préstamos ajustados concedidos a las sociedades no financieras](#) aumentó hasta alcanzar el 7,1% en febrero, desde el 6,9% registrado en enero.

Gráfico 3

Préstamos ajustados otorgados al sector privado

(tasas de crecimiento interanual)



Banco Central Europeo

Dirección General de Comunicación, División de Relaciones con los Medios de Comunicación Globales
Sonnemannstrasse 20, 60314 Frankfurt am Main, Alemania
Tel.: +49 69 1344 7455, correo electrónico: media@ecb.europa.eu, sitio web: www.ecb.europa.eu

Se permite su reproducción, siempre que se cite la fuente.
Traducción al español: Banco de España.

[Datos correspondientes a los préstamos ajustados otorgados al sector privado](#)

Notas:

- Los datos que figuran en esta nota de prensa están desestacionalizados y ajustados de efectos calendario de fin de mes, salvo indicación de lo contrario.
- «Sector privado» se refiere a los sectores institucionales distintos de las IFM de la zona del euro, excluidas las Administraciones Públicas.
- Los hipervínculos que figuran en el texto principal de la nota y en los [cuadros](#) (en inglés) del anejo llevan a datos que posteriormente pueden cambiar debido a las revisiones. Las cifras que aparecen en los cuadros del anexo muestran los datos en el momento de publicación de esta nota.

Banco Central Europeo

Dirección General de Comunicación, División de Relaciones con los Medios de Comunicación Globales
Sonnemannstrasse 20, 60314 Frankfurt am Main, Alemania
Tel.: +49 69 1344 7455, correo electrónico: media@ecb.europa.eu, sitio web: www.ecb.europa.eu

Se permite su reproducción, siempre que se cite la fuente.
Traducción al español: Banco de España.