



BANCO CENTRAL EUROPEO
EUROSISTEMA

Nota de prensa

22 de marzo de 2021

Balanza de pagos de la zona del euro: enero de 2021

- En enero de 2021, la balanza por [cuenta corriente](#) registró un superávit de 30 mm de euros, frente a los 37 mm de euros del mes anterior.
- En términos acumulados de doce meses, el superávit de la balanza por [cuenta corriente](#) ascendió a 263 mm de euros (2,3 % del PIB de la zona del euro) en enero de 2021, lo que representa un ligero aumento con respecto a los 262 mm de euros (2,2 %) contabilizados un año antes.
- En la [cuenta financiera](#), en enero de 2021, los residentes en la zona del euro realizaron adquisiciones netas de valores extranjeros de inversión de cartera por un importe total de 681 mm de euros, y las adquisiciones netas de valores de la zona del euro de inversión de cartera efectuadas por no residentes se cifraron en 126 mm de euros, en términos acumulados de doce meses.

Banco Central Europeo

Dirección General de Comunicación, División de Relaciones con los Medios de Comunicación Globales

Sonnemannstrasse 20, 60314 Frankfurt am Main, Alemania

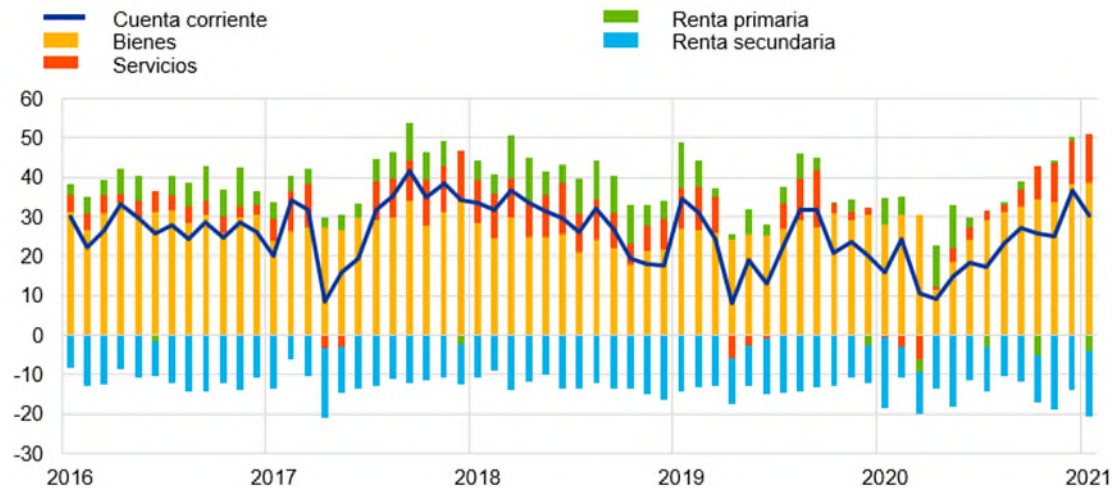
Tel.: +49 69 1344 7455, correo electrónico: media@ecb.europa.eu, sitio web: www.ecb.europa.eu

Se permite su reproducción, siempre que se cite la fuente.
Traducción al español: Banco de España.

Gráfico 1

Balanza por cuenta corriente de la zona del euro

(mm de euros, salvo indicación en contrario; datos ajustados por días laborables y desestacionalizados)



Fuente: BCE.

La balanza por *cuenta corriente* de la zona del euro arrojó un superávit de 30 mm de euros en enero de 2021, lo que representa un descenso de 7 mm de euros con respecto al mes anterior (véanse gráfico 1 y cuadro 1). Se registraron superávits en las balanzas de *bienes* (39 mm de euros) y de *servicios* (12 mm de euros), que se contrarrestaron, en parte, con los déficits contabilizados en la *renta secundaria* (17 mm de euros) y la *renta primaria* (4 mm de euros).

Banco Central Europeo

Dirección General de Comunicación, División de Relaciones con los Medios de Comunicación Globales
Sonnemannstrasse 20, 60314 Frankfurt am Main, Alemania
Tel.: +49 69 1344 7455, correo electrónico: media@ecb.europa.eu, sitio web: www.ecb.europa.eu

Se permite su reproducción, siempre que se cite la fuente.
Traducción al español: Banco de España.

Cuadro 1

Balanza por cuenta corriente de la zona del euro

(mm de euros, salvo indicación en contrario; transacciones; datos ajustados por días laborables y desestacionalizados)

		Cifras acumuladas de 12 meses						
		Enero 2020		Enero 2021		Ene 2020	Dic 2020	Ene 2021
		% del PIB		% del PIB				
Cuenta corriente	Saldo	262	2,2%	263	2,3%	16	37	30
	Ingresos	4.384	36,7%	3.846	34,0%	369	334	347
	Pagos	4.122	34,5%	3.584	31,7%	353	297	317
Bienes	Saldo	330	2,8%	353	3,1%	28	38	39
	Ingresos (exportaciones)	2.417	20,2%	2.186	19,3%	202	200	199
	Pagos (importaciones)	2.087	17,5%	1.833	16,2%	173	161	160
Servicios	Saldo	48	0,4%	49	0,4%	-1	11	12
	Ingresos (exportaciones)	1.002	8,4%	833	7,4%	85	71	78
	Pagos (importaciones)	955	8,0%	784	6,9%	86	60	65
Renta primaria	Saldo	40	0,3%	17	0,2%	7	1	-4
	Ingresos	852	7,1%	715	6,3%	72	54	62
	Pagos	812	6,8%	697	6,2%	66	53	66
Renta secundaria	Saldo	-156	-1,3%	-157	-1,4%	-18	-14	-17
	Ingresos	113	0,9%	112	1,0%	10	9	10
	Pagos	269	2,3%	269	2,4%	28	23	26

Fuente: BCE.

Nota: Pueden producirse discrepancias entre los totales y sus componentes debido al redondeo.

[Datos sobre la balanza por cuenta corriente de la zona del euro](#)

En términos acumulados de doce meses, la balanza por *cuenta corriente* registró un superávit de 263 mm de euros (2,3 % del PIB de la zona del euro) en enero de 2021, frente al superávit de 262 mm de euros (2,2 % del PIB de la zona del euro) contabilizado en el mismo mes de 2020. Los superávits de las balanzas de *bienes* y *servicios* aumentaron (de 330 mm de euros a 353 mm de euros, y de 48 mm de euros a 49 mm de euros, respectivamente). El superávit de la *renta primaria* se redujo (de 40 mm de euros a 17 mm de euros) y el déficit de la *renta secundaria* se incrementó ligeramente (de 156 mm de euros a 157 mm de euros).

Banco Central Europeo

Dirección General de Comunicación, División de Relaciones con los Medios de Comunicación Globales

Sonnemannstrasse 20, 60314 Frankfurt am Main, Alemania

Tel.: +49 69 1344 7455, correo electrónico: media@ecb.europa.eu, sitio web: www.ecb.europa.eu

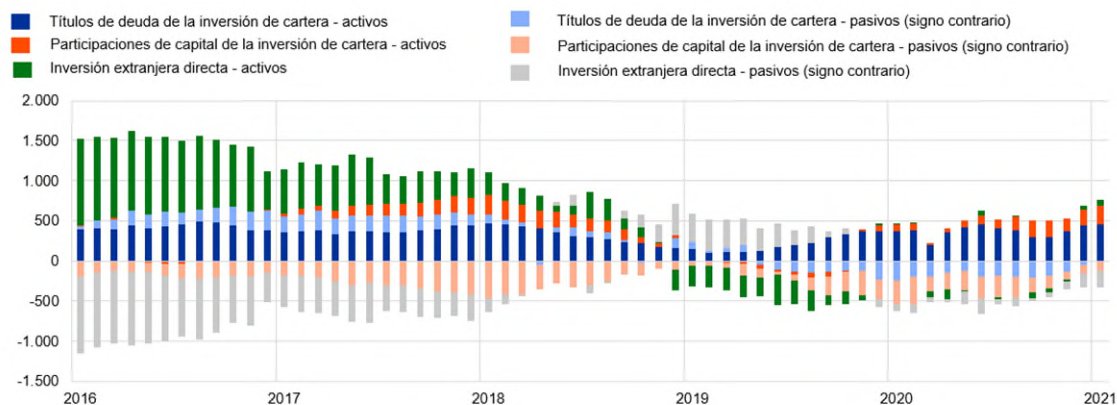
Se permite su reproducción, siempre que se cite la fuente.

Traducción al español: Banco de España.

Gráfico 2

Partidas seleccionadas de la cuenta financiera de la zona del euro

(mm de euros; cifras acumuladas de doce meses)



Fuente: BCE.

Notas: Para los activos, una cifra positiva (negativa) indica adquisiciones (ventas) netas de instrumentos de fuera de la zona del euro por parte de inversores de la zona del euro. En los pasivos, una cifra positiva (negativa) indica disminuciones (aumentos) netas de instrumentos de la zona del euro por parte de inversores no residentes en la zona.

En la *inversión directa*, las inversiones netas en activos de fuera de la zona del euro por parte de residentes en la zona se cifraron en 83 mm de euros en enero de 2021, frente a unas inversiones netas por importe de 7 mm de euros en enero de 2020, en términos acumulados de doce meses (véanse gráfico 2 y cuadro 2). Las inversiones netas en activos de la zona del euro realizadas por no residentes ascendieron a 209 mm de euros en enero de 2021, lo que representa un aumento con respecto a la cifra de 86 mm de euros registrada en el mismo mes de 2020, de nuevo en términos acumulados de doce meses.

En cuanto a la *inversión de cartera*, los *títulos de deuda* extranjeros en manos de residentes en la zona del euro aumentaron, en términos netos, en 454 mm de euros en enero de 2021, frente a los 369 mm de euros de enero de 2020, en términos acumulados de doce meses. En el mismo período, las *participaciones de capital* en el exterior en poder de residentes en la zona registraron un incremento neto de 227 mm de euros, frente a los 90 mm de euros contabilizados un año antes, también en términos acumulados de doce meses. En los mismos términos, los *títulos de deuda* de la zona del euro en manos de no residentes registraron un aumento neto de 4 mm de euros en enero de 2021, frente a los 241 mm de euros de enero del año anterior. Durante el mismo período y en términos acumulados de doce meses, las *participaciones de capital* de la zona del euro en poder de no residentes aumentaron, en términos netos, en 121 mm de euros, en comparación con 295 mm de euros en enero de 2020.

Banco Central Europeo

Dirección General de Comunicación, División de Relaciones con los Medios de Comunicación Globales
Sonnemannstrasse 20, 60314 Frankfurt am Main, Alemania
Tel.: +49 69 1344 7455, correo electrónico: media@ecb.europa.eu, sitio web: www.ecb.europa.eu

Cuadro 2

Cuenta financiera de la zona del euro

(mm de euros, salvo indicación en contrario; transacciones; datos sin desestacionalizar ni ajustar por días laborables)

	Cifras acumuladas de 12 meses					
	Enero 2020			Enero 2021		
	Saldo	Activos	Pasivos	Saldo	Activos	Pasivos
Cuenta financiera	196	859	664	315	953	637
Inversión directa	-80	7	86	-126	83	209
Inversión de cartera	-77	459	536	556	681	126
Participaciones de capital	-205	90	295	106	227	121
Títulos de deuda	128	369	241	450	454	4
Derivados financieros (neto)	5	5		8	8	
Otra inversión	340	382	42	-133	170	303
Eurosistema	100	10	-90	-133	4	137
Otras IFM	221	176	-44	-107	23	130
Administraciones Públicas	-5	6	11	-16	-5	11
Otros sectores residentes	24	190	165	124	147	24
Activos de reserva	7	7		10	10	

Fuente: BCE.

Notas: La disminución de los activos y los pasivos se expresa con signo negativo (-). Los derivados financieros netos se contabilizan en los activos. «IFM» corresponde a instituciones financieras monetarias. Pueden producirse discrepancias entre los totales y sus componentes debido al redondeo.

Datos sobre la cuenta financiera de la zona del euro

Por lo que se refiere a la *otra inversión*, en términos acumulados de doce meses, las adquisiciones netas de activos exteriores por parte de residentes en la zona del euro se redujeron hasta situarse en 170 mm de euros en enero de 2021 (frente a un importe de 382 mm de euros en enero de 2020), mientras que el incremento neto de sus pasivos se cifró en 303 mm de euros (frente a 42 mm de euros).

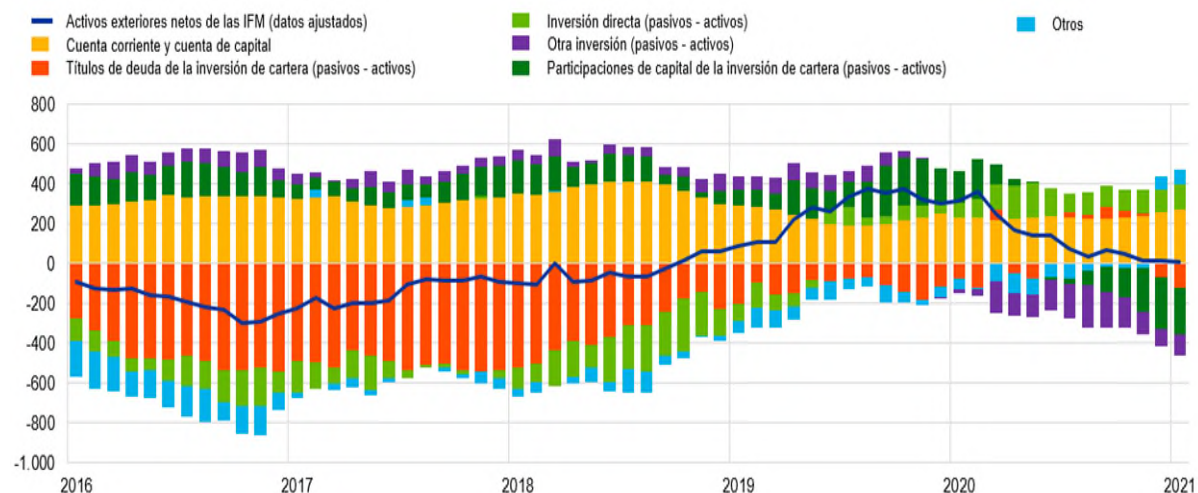
Banco Central Europeo

Dirección General de Comunicación, División de Relaciones con los Medios de Comunicación Globales
Sonnemannstrasse 20, 60314 Frankfurt am Main, Alemania
Tel.: +49 69 1344 7455, correo electrónico: media@ecb.europa.eu, sitio web: www.ecb.europa.eu

Se permite su reproducción, siempre que se cite la fuente.
Traducción al español: Banco de España.

Gráfico 3 Presentación monetaria de la balanza de pagos

(mm de euros; cifras acumuladas de doce meses)



Fuente: BCE.

Notas: Los activos exteriores netos de las IFM (datos ajustados) incorporan, además de la información recogida en las estadísticas relativas a las partidas del balance consolidado de las IFM, información de balanza de pagos sobre los pasivos a largo plazo de las IFM en manos de no residentes. Las transacciones de la balanza de pagos se refieren únicamente a transacciones de residentes en la zona del euro distintos de IFM. Las transacciones financieras se muestran como pasivos menos activos. «Otros» incluye *derivados financieros* y discrepancias estadísticas.

De acuerdo con la presentación monetaria de la balanza de pagos (véase gráfico 3), los *activos exteriores netos (datos ajustados)* de las IFM de la zona del euro aumentaron en 3 mm de euros en enero de 2021, en términos acumulados de doce meses. Este aumento estuvo impulsado por el superávit de las *cuentas corriente y de capital*, y, en menor medida, por las entradas netas en forma de *inversión directa* de los sectores distintos de IFM de la zona del euro y de *otros flujos* de dichos sectores. Esta dinámica se vio contrarrestada parcialmente por las salidas netas de *la inversión de cartera (participaciones de capital y títulos de deuda)* y de *otra inversión* de los sectores distintos de IFM de la zona del euro.

En enero de 2021, la posición de los *activos de reserva* del Eurosistema aumentó ligeramente hasta situarse en 880,2 mm de euros, frente a los 879,8 mm de euros registrados el mes anterior (véase cuadro 3). Este incremento, que se debió a las variaciones positivas de los tipos de cambio (3 mm de euros), se vio contrarrestado solo en parte por las variaciones negativas de los precios (1,6 mm de euros) y por las disminuciones netas de activos (0,9 mm de euros).

Banco Central Europeo

Dirección General de Comunicación, División de Relaciones con los Medios de Comunicación Globales
Sonnemannstrasse 20, 60314 Frankfurt am Main, Alemania
Tel.: +49 69 1344 7455, correo electrónico: media@ecb.europa.eu, sitio web: www.ecb.europa.eu

Se permite su reproducción, siempre que se cite la fuente.
Traducción al español: Banco de España.

Cuadro 3

Activos de reserva de la zona del euro

(mm de euros, saldos vivos a fin de período; flujos durante el período; datos sin desestacionalizar ni ajustar por días laborables)

	Diciembre 2020	Enero 2021			
	Saldos vivos	Transacciones	Variaciones de los tipos de cambio	Variaciones de los precios de los activos	Saldos vivos
Activos de reserva	879,8	-0,9	3,0	-1,6	880,2
Oro monetario	534,7	0,0	-	-1,3	533,4
Derechos especiales de giro	50,6	-0,1	0,3	-	50,8
Posición de reserva en el FMI	31,1	-0,1	0,2	-	31,1
Otros activos de reserva	263,5	-0,7	2,4	-0,3	264,9

Fuente: BCE.

Nota: «Otros activos de reserva» incluye efectivo y depósitos, valores, derivados financieros (neto) y otros activos.

[Datos sobre los activos de reserva de la zona del euro](#)

Revisiones de los datos

Esta nota de prensa no incorpora revisiones de los datos correspondientes a períodos anteriores.

Próximas notas de prensa:

- Balanza de pagos trimestral y posición de inversión internacional: 9 de abril de 2021 (datos de referencia hasta el cuarto trimestre de 2020).
- Balanza de pagos mensual: 19 de abril de 2021 (datos de referencia hasta febrero de 2021).

Persona de contacto para consultas de los medios de comunicación: [Philippe Rispal](#),
tel.: +49 69 1344 5482.

Notas

- Los datos relativos a la cuenta corriente están desestacionalizados y ajustados por días laborables, salvo indicación en contrario, mientras que los referidos a las cuentas de capital y financiera son datos sin desestacionalizar ni ajustar por días laborables.
- Los hipervínculos que figuran en esta nota de prensa llevan a datos que pueden cambiar posteriormente debido a las revisiones.

Banco Central Europeo

Dirección General de Comunicación, División de Relaciones con los Medios de Comunicación Globales
Sonnemannstrasse 20, 60314 Frankfurt am Main, Alemania
Tel.: +49 69 1344 7455, correo electrónico: media@ecb.europa.eu, sitio web: www.ecb.europa.eu

Se permite su reproducción, siempre que se cite la fuente.
Traducción al español: Banco de España.