



BANCO CENTRAL EUROPEO

EUROSISTEMA

Nota de prensa

25 de febrero de 2021

Evolución monetaria de la zona del euro: enero de 2021

- La tasa de crecimiento interanual del [agregado monetario amplio M3](#) se situó en el 12,5% en enero de 2021, frente al 12,4% registrado en diciembre de 2020 (revisado desde el 12,3%).
- La tasa de crecimiento interanual del [agregado monetario estrecho M1](#), que incluye el efectivo en circulación y los depósitos a la vista, se incrementó hasta el 16,4% en enero, desde el 15,6% observado en diciembre.
- La tasa de crecimiento interanual de los [préstamos ajustados otorgados a los hogares](#) fue del 3% en enero, frente al 3,1% registrado en diciembre.
- La tasa de crecimiento interanual de los [préstamos ajustados otorgados a las sociedades no financieras](#) se situó en el 7% en enero, en comparación con el 7,1% observado en diciembre.

Componentes del agregado monetario amplio M3

La tasa de crecimiento interanual del agregado monetario amplio M3 fue del 12,5% en enero de 2021, frente al 12,4% registrado en diciembre de 2020, situándose, en promedio, en el 12% en el período de tres meses transcurrido hasta enero. A continuación se presenta la evolución de los [componentes de M3](#). La tasa de crecimiento interanual del agregado monetario estrecho M1, que incluye el efectivo en circulación y los depósitos a la vista, se incrementó hasta el 16,4% en enero, desde el 15,6% de diciembre. La tasa de crecimiento interanual de los depósitos a corto plazo distintos de los depósitos a la vista (M2-M1) experimentó un descenso y se situó en el 1,1% en enero, desde el 1,7% observado en diciembre. La tasa de crecimiento interanual de los instrumentos negociables (M3-M2) disminuyó hasta el 18,2% en enero, desde el 25% registrado en diciembre.

Banco Central Europeo

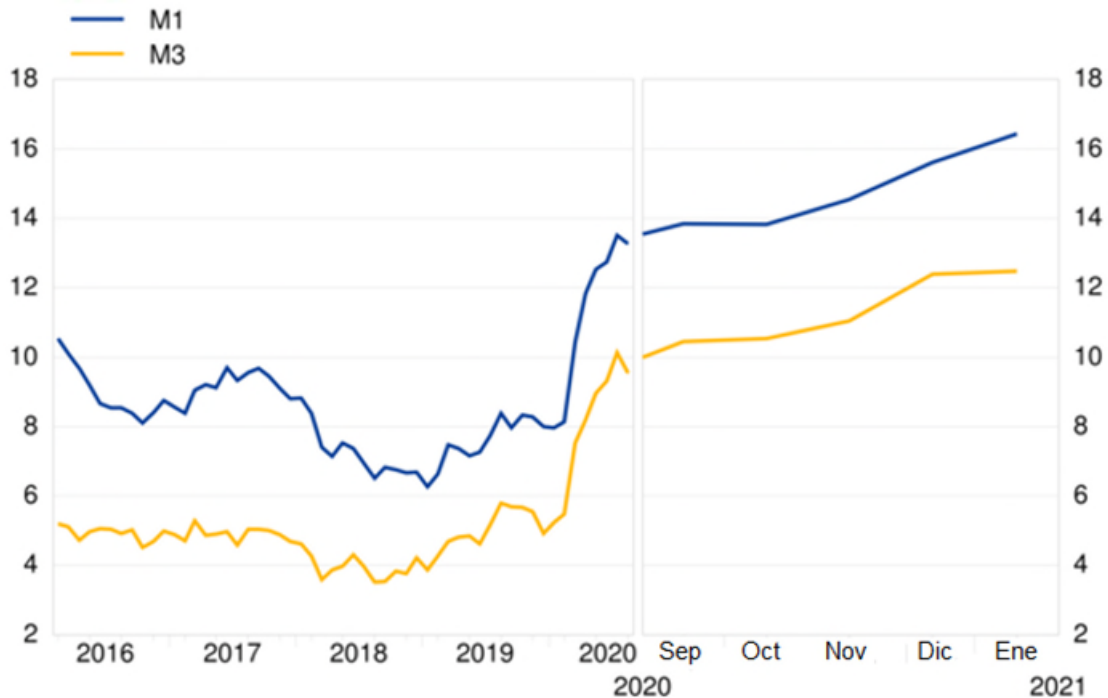
Dirección General de Comunicación, División de Relaciones con los Medios de Comunicación Globales
Sonnemannstrasse 20, 60314 Frankfurt am Main, Alemania
Tel.: +49 69 1344 7455, correo electrónico: media@ecb.europa.eu, sitio web: www.ecb.europa.eu

Se permite su reproducción, siempre que se cite la fuente.
Traducción al español: Banco de España.

Gráfico 1

Agregados monetarios

(tasas de crecimiento interanual)



[Datos correspondientes a los agregados monetarios](#)

Si se consideran las [contribuciones de los componentes de M3 a la tasa de crecimiento interanual de este agregado monetario](#), la aportación del agregado monetario estrecho M1 fue de 11,3 puntos porcentuales (10,7 puntos porcentuales en diciembre), la de los depósitos a corto plazo distintos de los depósitos a la vista (M2-M1) fue de 0,3 puntos porcentuales (0,4 puntos porcentuales en el mes anterior) y la de los instrumentos negociables (M3-M2) fue de 0,9 puntos porcentuales (1,2 puntos porcentuales en diciembre).

En cuanto a los sectores tenedores de [depósitos incluidos en M3](#), la tasa de crecimiento interanual de los depósitos de los hogares se incrementó hasta el 9,1% en enero, desde el 8,7% registrado en diciembre, mientras que la de los depósitos de las sociedades no financieras aumentó hasta situarse en el 21,8% en enero, desde el 20,7% de diciembre. Por último, la tasa de crecimiento interanual de los depósitos de las instituciones financieras no monetarias (excluyendo a las empresas de seguros y los fondos de pensiones) se elevó hasta el 15,6% en enero, desde el 14,5% observado en diciembre.

Banco Central Europeo

Dirección General de Comunicación, División de Relaciones con los Medios de Comunicación Globales
Sonnenmannstrasse 20, 60314 Frankfurt am Main, Alemania
Tel.: +49 69 1344 7455, correo electrónico: media@ecb.europa.eu, sitio web: www.ecb.europa.eu

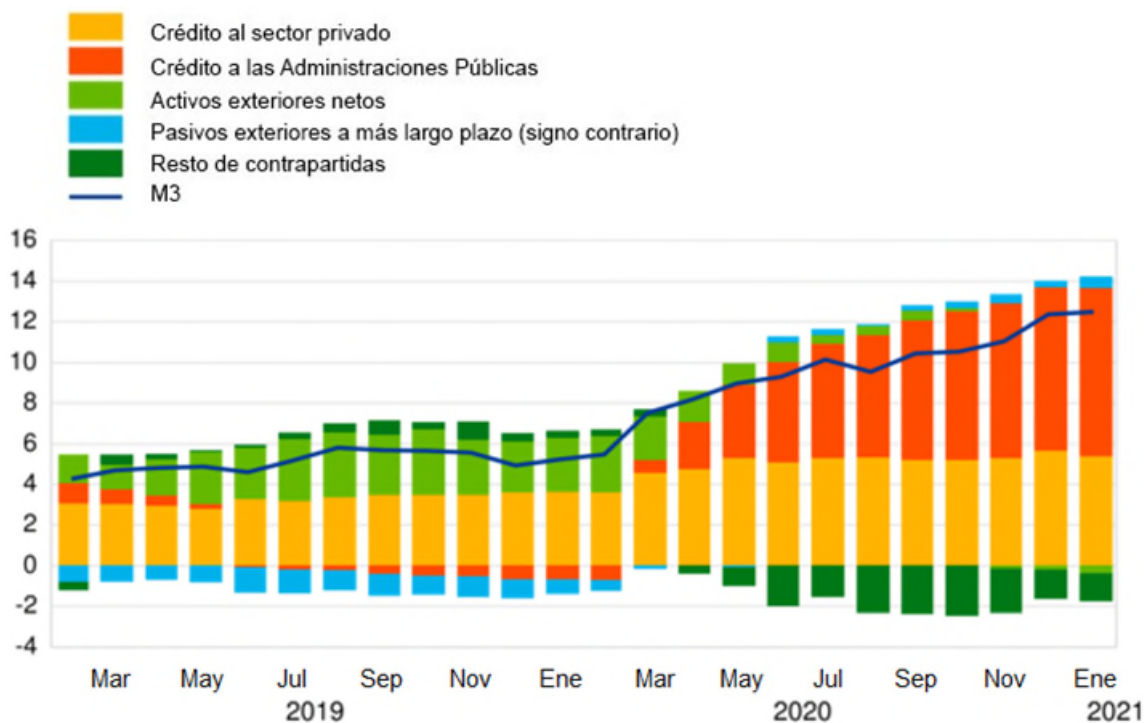
Contrapartidas del agregado monetario amplio M3

Como reflejo de las variaciones registradas en las partidas distintas de M3 ([contrapartidas de M3](#)) del balance consolidado de las instituciones financieras monetarias (IFM), la tasa de crecimiento interanual de este agregado monetario en enero de 2021 puede descomponerse como sigue: la aportación del crédito concedido a las Administraciones Públicas fue de 8,3 puntos porcentuales (8,1 puntos porcentuales en diciembre), la del crédito al sector privado fue de 5,4 puntos porcentuales (5,7 puntos porcentuales en el mes anterior), la de los pasivos financieros a más largo plazo fue de 0,5 puntos porcentuales (0,3 puntos porcentuales en diciembre), la de los activos exteriores netos fue de -0,4 puntos porcentuales (-0,2 puntos porcentuales en el mes anterior) y la del resto de contrapartidas de M3 fue de -1,3 puntos porcentuales (-1,4 puntos porcentuales en diciembre).

Gráfico 2

Contribución de las contrapartidas de M3 a la tasa de crecimiento interanual de M3

(puntos porcentuales)



[Datos correspondientes a la contribución de las contrapartidas de M3 a la tasa de crecimiento interanual de M3](#)

Banco Central Europeo

Dirección General de Comunicación, División de Relaciones con los Medios de Comunicación Globales
Sonnemannstrasse 20, 60314 Frankfurt am Main, Alemania
Tel.: +49 69 1344 7455, correo electrónico: media@ecb.europa.eu, sitio web: www.ecb.europa.eu

Se permite su reproducción, siempre que se cite la fuente.
Traducción al español: Banco de España.

Crédito a residentes en la zona del euro

En cuanto a la dinámica del crédito, la tasa de crecimiento interanual del [crédito total concedido a los residentes en la zona del euro](#) fue del 9,6% en enero de 2021, sin variación con respecto al mes anterior. La tasa de crecimiento interanual del [crédito otorgado a las Administraciones Públicas](#) aumentó hasta situarse en el 22,9% en enero, desde el 22,2% observado en diciembre, mientras que la del [crédito concedido al sector privado](#) disminuyó hasta el 5,1% en enero, desde el 5,4% registrado en diciembre.

La tasa de crecimiento interanual de los [préstamos al sector privado](#) (ajustados de titulaciones, de otras transferencias y de centralización nocial de tesorería [*notional cash pooling*]) descendió hasta el 4,5% en enero, desde el 4,7% observado en diciembre. Entre los sectores prestatarios, la tasa de crecimiento interanual de los [préstamos ajustados otorgados a los hogares](#) se situó en el 3% en enero, en comparación con el 3,1% registrado en diciembre, mientras que la de los [préstamos ajustados concedidos a las sociedades no financieras](#) fue del 7% en enero, frente al 7,1% observado en diciembre.

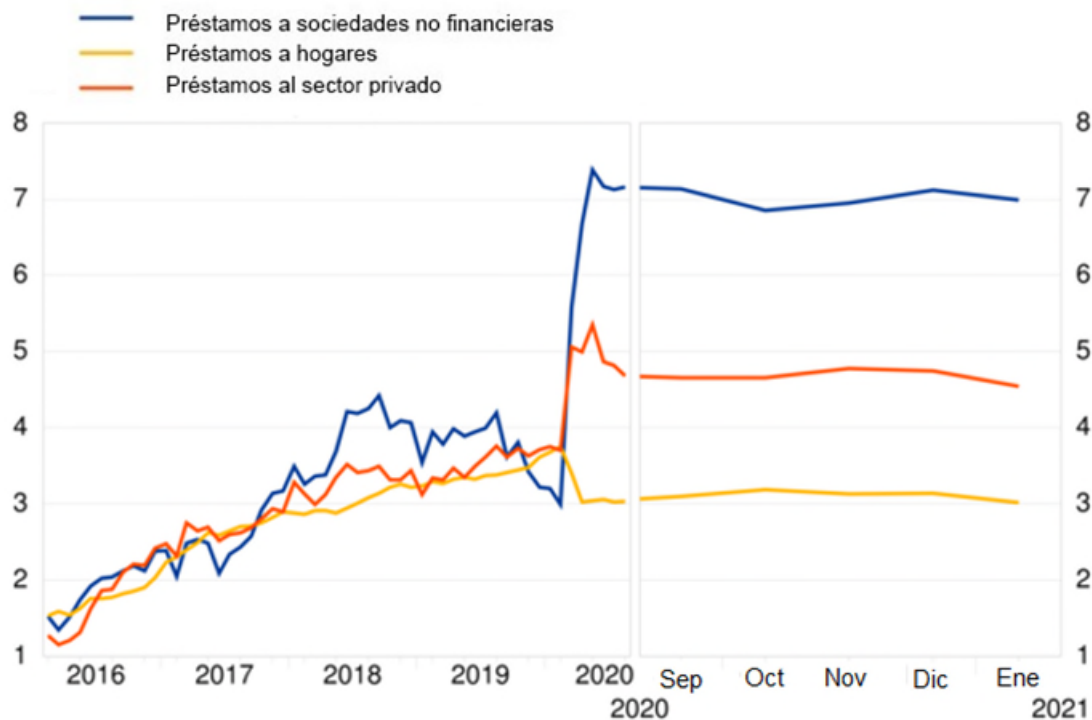
Banco Central Europeo

Dirección General de Comunicación, División de Relaciones con los Medios de Comunicación Globales
Sonnemannstrasse 20, 60314 Frankfurt am Main, Alemania
Tel.: +49 69 1344 7455, correo electrónico: media@ecb.europa.eu, sitio web: www.ecb.europa.eu

Gráfico 3

Préstamos ajustados otorgados al sector privado

(tasas de crecimiento interanual)



[Datos correspondientes a los préstamos ajustados otorgados al sector privado](#)

Notas:

- Los datos que figuran en esta nota de prensa están desestacionalizados y ajustados de efectos calendario de fin de mes, salvo indicación en contrario.
- «Sector privado» se refiere a los sectores institucionales distintos de las IFM de la zona del euro, excluidas las Administraciones Públicas.
- Los hipervínculos que figuran en el texto principal de la nota y en los [cuadros](#) (en inglés) del anexo llevan a datos que posteriormente pueden cambiar debido a las revisiones. Las cifras que aparecen en los cuadros del anexo muestran los datos en el momento de publicación de esta nota.

Banco Central Europeo

Dirección General de Comunicación, División de Relaciones con los Medios de Comunicación Globales
Sonnenmannstrasse 20, 60314 Frankfurt am Main, Alemania
Tel.: +49 69 1344 7455, correo electrónico: media@ecb.europa.eu, sitio web: www.ecb.europa.eu

Se permite su reproducción, siempre que se cite la fuente.
Traducción al español: Banco de España.