



Nota de prensa

19 de febrero de 2021

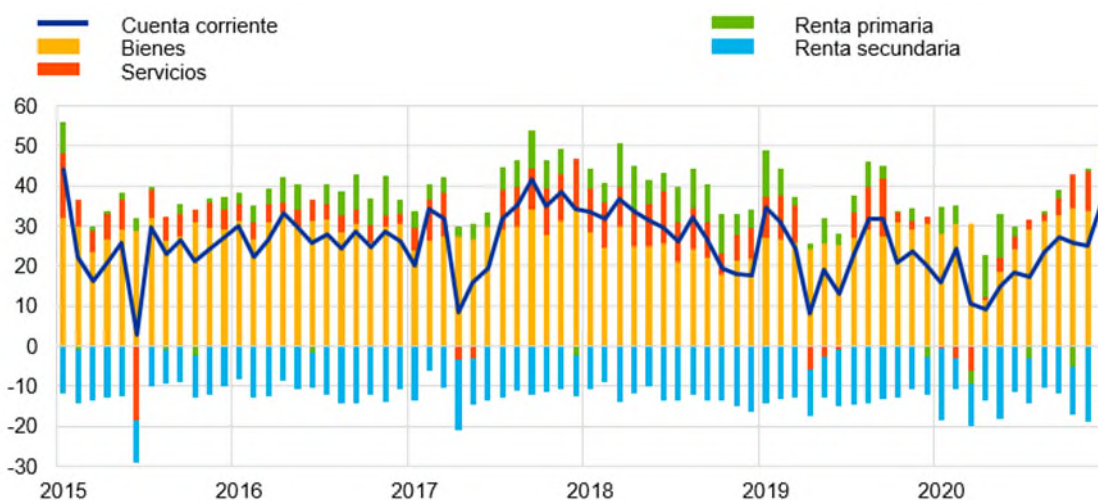
Balanza de pagos de la zona del euro: diciembre de 2020

- En diciembre de 2020, la balanza por [cuenta corriente](#) registró un superávit de 37 mm de euros, frente a los 25 mm de euros del mes anterior.
- El superávit de la balanza por [cuenta corriente](#) fue de 248 mm de euros (2,2 % del PIB de la zona del euro) en 2020, lo que representa un descenso frente a los 281 mm de euros (2,3 %) contabilizados en 2019.
- En la [cuenta financiera](#), los residentes en la zona del euro realizaron adquisiciones netas de valores extranjeros de inversión de cartera por un importe total de 644 mm de euros en 2020, y las adquisiciones netas de valores de la zona del euro de inversión de cartera efectuadas por no residentes se cifraron en 164 mm de euros.

Gráfico 1

Balanza por cuenta corriente de la zona del euro

(mm de euros, salvo indicación en contrario; datos ajustados por días laborables y desestacionalizados)



Fuente: BCE.

Banco Central Europeo

Dirección General de Comunicación, División de Relaciones con los Medios de Comunicación Globales

Sonnemannstrasse 20, 60314 Frankfurt am Main, Alemania

Tel.: +49 69 1344 7455, correo electrónico: media@ecb.europa.eu, sitio web: www.ecb.europa.eu

Se permite su reproducción, siempre que se cite la fuente.
Traducción al español: Banco de España.

La balanza por *cuenta corriente* de la zona del euro arrojó un superávit de 37 mm de euros en diciembre de 2020, lo que representa un aumento de 12 mm de euros con respecto al mes anterior (véanse gráfico 1 y cuadro 1). Se registraron superávits en las balanzas de *bienes* (38 mm de euros), *servicios* (11 mm de euros) y *renta primaria* (1 mm de euros), que se contrarrestaron, en parte, con el déficit contabilizado en la *renta secundaria* (14 mm de euros).

Banco Central Europeo

Dirección General de Comunicación, División de Relaciones con los Medios de Comunicación Globales

Sonnemannstrasse 20, 60314 Frankfurt am Main, Alemania

Tel.: +49 69 1344 7455, correo electrónico: media@ecb.europa.eu, sitio web: www.ecb.europa.eu

Se permite su reproducción, siempre que se cite la fuente.

Traducción al español: Banco de España.

Cuadro 1

Balanza por cuenta corriente de la zona del euro

(mm de euros, salvo indicación en contrario; transacciones; datos ajustados por días laborables y desestacionalizados)

		Cifras acumuladas de 12 meses						
		Diciembre 2019		Diciembre 2020		Dic. 2019	Nov. 2020	Dic. 2020
			% del PIB		% del PIB			
Cuenta corriente	Saldo	281	2,3%	248	2,2%	20	25	37
	Ingresos	4.383	36,7%	3.867	33,8%	362	336	334
	Pagos	4.103	34,3%	3.619	31,7%	341	311	297
Bienes	Saldo	328	2,7%	343	3,0%	30	34	38
	Ingresos (exportaciones)	2.415	20,2%	2.189	19,2%	204	196	200
	Pagos (importaciones)	2.087	17,5%	1.846	16,2%	173	162	161
Servicios	Saldo	59	0,5%	36	0,3%	2	10	11
	Ingresos (exportaciones)	998	8,4%	841	7,4%	84	72	71
	Pagos (importaciones)	939	7,9%	804	7,0%	82	62	60
Renta primaria	Saldo	45	0,4%	28	0,2%	-3	1	1
	Ingresos	857	7,2%	725	6,3%	64	59	54
	Pagos	811	6,8%	697	6,1%	67	58	53
Renta secundaria	Saldo	-152	-1,3%	-159	-1,4%	-9	-19	-14
	Ingresos	114	1,0%	113	1,0%	10	10	9
	Pagos	266	2,2%	271	2,4%	19	29	23

Fuente: BCE.

Nota: Pueden producirse discrepancias entre los totales y sus componentes debido al redondeo.

Datos sobre la balanza por cuenta corriente de la zona del euro

La balanza por *cuenta corriente* registró un superávit de 248 mm de euros (2,2 % del PIB de la zona del euro) en 2020, frente al superávit de 281 mm de euros (2,3 % del PIB de la zona del euro) contabilizado en 2019. Este descenso se debió a la disminución del superávit de los *servicios* (de 59 mm de euros a 36 mm de euros) y de la *renta primaria* (de 45 mm de euros a 28 mm de euros), pero también al mayor déficit de la *renta secundaria* (de 152 mm de euros a 159 mm de euros). Esta

Banco Central Europeo

Dirección General de Comunicación, División de Relaciones con los Medios de Comunicación Globales

Sonnemannstrasse 20, 60314 Frankfurt am Main, Alemania

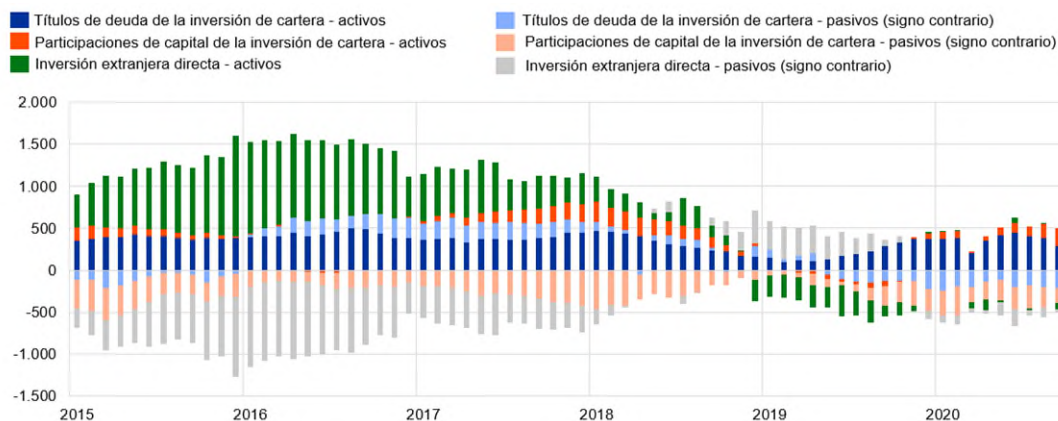
Tel.: +49 69 1344 7455, correo electrónico: media@ecb.europa.eu, sitio web: www.ecb.europa.eu

evolución se vio compensada, en parte, por el aumento del superávit de la balanza de *bienes* (de 328 mm de euros a 343 mm de euros).

Gráfico 2

Partidas seleccionadas de la cuenta financiera de la zona del euro

(mm de euros; cifras acumuladas de doce meses)



Fuente: BCE.

Notas: Para los activos, una cifra positiva (negativa) indica adquisiciones (ventas) netas de instrumentos de fuera de la zona del euro por parte de inversores de la zona del euro. En los pasivos, una cifra positiva (negativa) indica disminuciones (aumentos) netas de instrumentos de la zona del euro por parte de inversores no residentes en la zona.

En la *inversión directa*, las inversiones netas en activos de fuera de la zona del euro por parte de residentes en la zona se cifraron en 46 mm de euros en 2020, frente a unas inversiones netas por importe de 25 mm de euros en 2019 (véanse gráfico 2 y cuadro 2). Los no residentes efectuaron inversiones netas en activos de la zona del euro por valor de 166 mm de euros en 2020, tras haber realizado inversiones netas por importe de 97 mm de euros en 2019.

En cuanto a la *inversión de cartera*, los *títulos de deuda* extranjeros en manos de residentes en la zona del euro aumentaron, en términos netos, en 436 mm de euros en 2020, frente a los 367 mm de euros de 2019. Asimismo, las *participaciones de capital* en el exterior en poder de residentes en la zona se incrementaron en 207 mm de euros, en términos netos, frente a los 69 mm de euros contabilizados un año antes. Los *títulos de deuda* de la zona del euro en manos de no residentes registraron un aumento neto de 47 mm de euros en 2020, frente a los 227 mm de euros de 2019. Del mismo modo, las *participaciones de capital* de la zona del euro en poder de no residentes aumentaron, en términos netos, en 117 mm de euros, en comparación con 256 mm de euros en 2019.

Banco Central Europeo

Dirección General de Comunicación, División de Relaciones con los Medios de Comunicación Globales

Sonnemannstrasse 20, 60314 Frankfurt am Main, Alemania

Tel.: +49 69 1344 7455, correo electrónico: media@ecb.europa.eu, sitio web: www.ecb.europa.eu

Cuadro 2

Cuenta financiera de la zona del euro

(mm de euros, salvo indicación en contrario; transacciones; datos sin desestacionalizar ni ajustar por días laborables)

	Cifras acumuladas de 12 meses					
	Diciembre 2019			Diciembre 2020		
	Saldo	Activos	Pasivos	Saldo	Activos	Pasivos
Cuenta financiera	214	700	486	296	1.092	796
Inversión directa	-72	25	97	-120	46	166
Inversión de cartera	-47	436	483	480	644	164
Participaciones de capital	-187	69	256	91	207	117
Títulos de deuda	140	367	227	390	436	47
Derivados financieros (neto)	-3	-3		10	10	
Otra inversión	332	239	-93	-86	381	466
Eurosistema	143	15	-127	-202	12	214
Otras IFM	182	76	-107	26	176	150
Administraciones Públicas	-1	1	1	-22	0	21
Otros sectores residentes	8	148	140	112	193	81
Activos de reserva	3	3		12	12	

Fuente: BCE.

Notas: La disminución de los activos y los pasivos se expresa con signo negativo (-). Los derivados financieros netos se contabilizan en los activos. «IFM» corresponde a instituciones financieras monetarias. Pueden producirse discrepancias entre los totales y sus componentes debido al redondeo.

Datos sobre la cuenta financiera de la zona del euro

Por lo que se refiere a la *otra inversión*, las adquisiciones netas de activos exteriores por parte de residentes en la zona del euro aumentaron hasta situarse en 381 mm de euros en 2020 (frente a un importe de 239 mm de euros en 2019), mientras que el incremento neto de sus pasivos se cifró en 466 mm de euros (frente a disminuciones netas de 93 mm de euros en 2019).

Banco Central Europeo

Dirección General de Comunicación, División de Relaciones con los Medios de Comunicación Globales

Sonnemannstrasse 20, 60314 Frankfurt am Main, Alemania

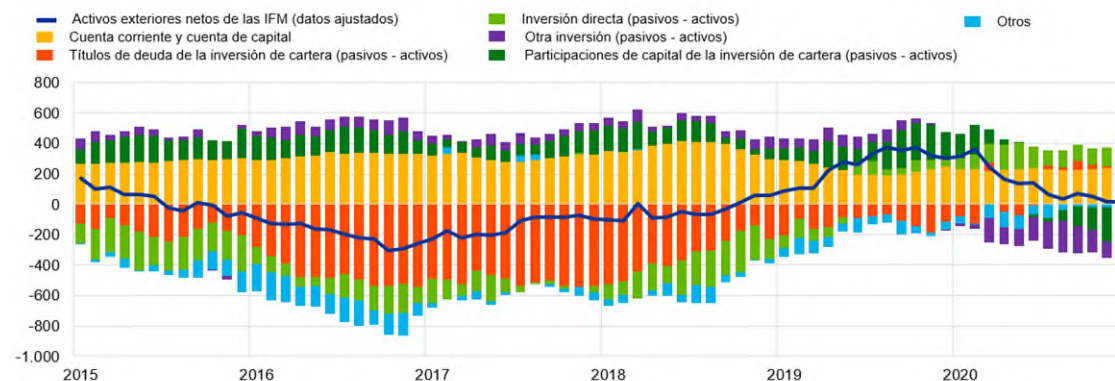
Tel.: +49 69 1344 7455, correo electrónico: media@ecb.europa.eu, sitio web: www.ecb.europa.eu

Se permite su reproducción, siempre que se cite la fuente.
 Traducción al español: Banco de España.

Gráfico 3

Presentación monetaria de la balanza de pagos

(mm de euros; cifras acumuladas de doce meses)



Fuente: BCE.

Notas: Los activos exteriores netos de las IFM (datos ajustados) incorporan, además de la información recogida en las estadísticas relativas a las partidas del balance consolidado de las IFM, información de balanza de pagos sobre los pasivos a largo plazo de las IFM en manos de no residentes. Las transacciones de la balanza de pagos se refieren únicamente a transacciones de residentes en la zona del euro distintos de IFM. Las transacciones financieras se muestran como pasivos menos activos. «Otros» incluye *derivados financieros* y discrepancias estadísticas.

De acuerdo con la presentación monetaria de la balanza de pagos (véase gráfico 3), los *activos exteriores netos (datos ajustados)* de las IFM de la zona del euro aumentaron en 16 mm de euros en 2020. Este aumento estuvo impulsado por el superávit de las *cuentas corriente y de capital*, por las entradas netas en forma de *inversión directa* de los sectores distintos de IFM de la zona del euro y, en menor medida, por las entradas netas en forma de otros flujos de dichos sectores. Esta dinámica se vio contrarrestada parcialmente por las salidas netas de *la inversión de cartera (participaciones de capital y títulos de deuda)* y de *otra inversión* de los sectores distintos de IFM de la zona del euro.

En diciembre de 2020, la posición de los *activos de reserva* del Eurosistema aumentó hasta situarse en 878,7 mm de euros, frente a los 859,4 mm de euros registrados el mes anterior (véase cuadro 3). Este incremento, que se debió principalmente a las variaciones positivas de los precios del oro (23 mm de euros), y, en menor medida, a las adquisiciones netas de activos (1,7 mm de euros), se vio contrarrestado solo en parte por las variaciones negativas de los tipos de cambio (5,2 mm de euros).

Banco Central Europeo

Dirección General de Comunicación, División de Relaciones con los Medios de Comunicación Globales

Sonnemannstrasse 20, 60314 Frankfurt am Main, Alemania

Tel.: +49 69 1344 7455, correo electrónico: media@ecb.europa.eu, sitio web: www.ecb.europa.eu

Se permite su reproducción, siempre que se cite la fuente.

Traducción al español: Banco de España.

Cuadro 3

Activos de reserva de la zona del euro

(mm de euros, saldos vivos a fin de período; flujos durante el período; datos sin desestacionalizar ni ajustar por días laborables)

	Noviembre 2020	Diciembre 2020			
	Saldos vivos	Transacciones	Variaciones de los tipos de cambio	Variaciones de los precios de los activos	Saldos vivos
Activos de reserva	859,4	1,7	-5,2	22,8	878,7
Oro monetario	511,7	0,0	-	23,0	534,7
Derechos especiales de giro	51,2	-0,1	-0,6	-	50,6
Posición de reserva en el FMI	29,2	2,2	-0,3	-	31,1
Otros activos de reserva	267,3	-0,4	-4,3	-0,1	262,3

Fuente: BCE.

Nota: «Otros activos de reserva» incluye efectivo y depósitos, valores, derivados financieros (neto) y otros activos. Pueden producirse discrepancias entre los totales y sus componentes debido al redondeo.

[Datos sobre los activos de reserva de la zona del euro](#)

Revisiones de los datos

Esta nota de prensa incorpora revisiones de los datos correspondientes a octubre y noviembre de 2020. Estas revisiones no han alterado de forma significativa las cifras publicadas con anterioridad.

Próximas notas de prensa:

- Balanza de pagos mensual: 22 de marzo de 2021 (datos de referencia hasta enero de 2021).
- Balanza de pagos trimestral y posición de inversión internacional: 9 de abril de 2021 (datos de referencia hasta el cuarto trimestre de 2020).

Persona de contacto para consultas de los medios de comunicación: [Philippe Rispal](#),

tel.: +49 69 1344 5482.

Notas

- Los datos relativos a la cuenta corriente están desestacionalizados y ajustados por días laborables, salvo indicación en contrario, mientras que los referidos a las cuentas de capital y financiera son datos sin desestacionalizar ni ajustar por días laborables.
- Los hipervínculos que figuran en esta nota de prensa llevan a datos que pueden cambiar posteriormente debido a las revisiones.

Banco Central Europeo

Dirección General de Comunicación, División de Relaciones con los Medios de Comunicación Globales

Sonnemannstrasse 20, 60314 Frankfurt am Main, Alemania

Tel.: +49 69 1344 7455, correo electrónico: media@ecb.europa.eu, sitio web: www.ecb.europa.eu

Se permite su reproducción, siempre que se cite la fuente.
Traducción al español: Banco de España.