



BANCO CENTRAL EUROPEO
EUROSISTEMA

Nota de prensa estadística

19 de febrero de 2021

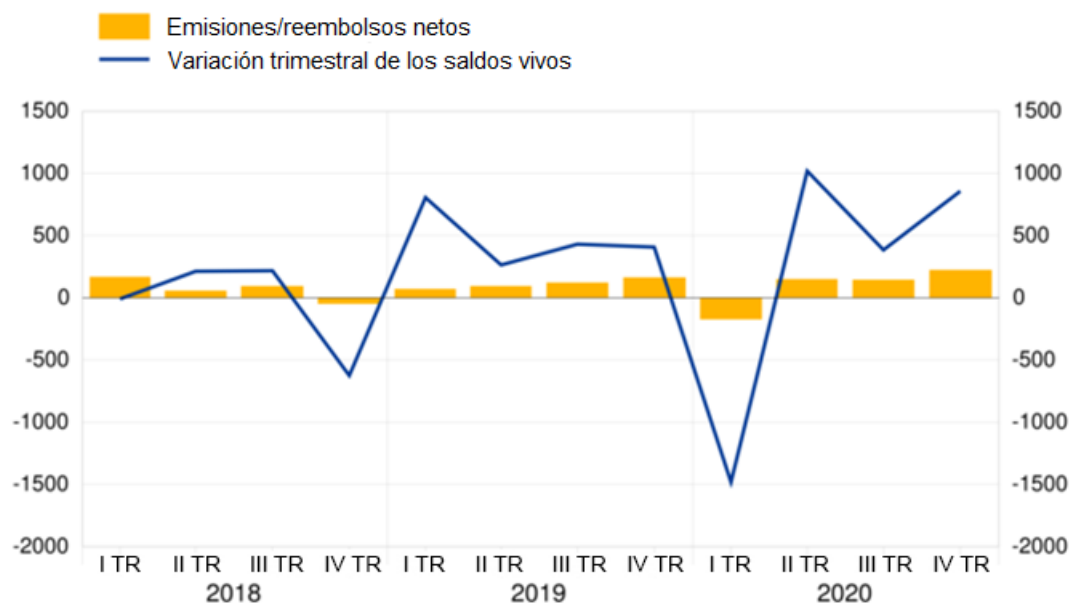
Estadísticas de fondos de inversión de la zona del euro: cuarto trimestre de 2020

- En el cuarto trimestre de 2020, el saldo vivo de las [participaciones emitidas por fondos de inversión](#) distintos de los fondos del mercado monetario aumentó hasta situarse en 13.719 mm de euros, 855 mm de euros más que en el trimestre anterior.
- Las [emisiones netas](#) del trimestre ascendieron a 222 mm de euros, con emisiones brutas por importe de 1.283 mm de euros y reembolsos brutos por valor de 1.061 mm de euros.
- El saldo vivo de las [participaciones emitidas por los fondos del mercado monetario](#) se incrementó hasta situarse en 1.416 mm de euros, 25 mm de euros más que en el trimestre precedente.

Gráfico 1

Participaciones emitidas por fondos de inversión distintos de los fondos del mercado monetario

(mm de euros; sin desestacionalizar)



[Datos sobre participaciones emitidas por fondos de inversión distintos de los fondos del mercado monetario](#)

En el cuarto trimestre de 2020, el saldo vivo de las [participaciones emitidas por fondos de inversión](#) distintos de los fondos del mercado monetario se situó en 13.719 mm de euros, 855 mm de euros por encima del nivel registrado en el tercer trimestre (véase gráfico 1). Durante ese período, las emisiones netas se cifraron en 222 mm de euros, con emisiones brutas por importe de 1.283 mm de euros y reembolsos brutos por valor de 1.061 mm de euros (véase gráfico 2). La tasa de crecimiento interanual de las participaciones emitidas por fondos de inversión distintos de los fondos del mercado monetario, calculada sobre la base de las operaciones financieras, fue del 3,8% en el cuarto trimestre de 2020.

Banco Central Europeo

Dirección General de Estadística
Sonnemannstrasse 20, 60314 Frankfurt am Main, Alemania
[Solicitud de información estadística](#), sitio web: www.ecb.europa.eu

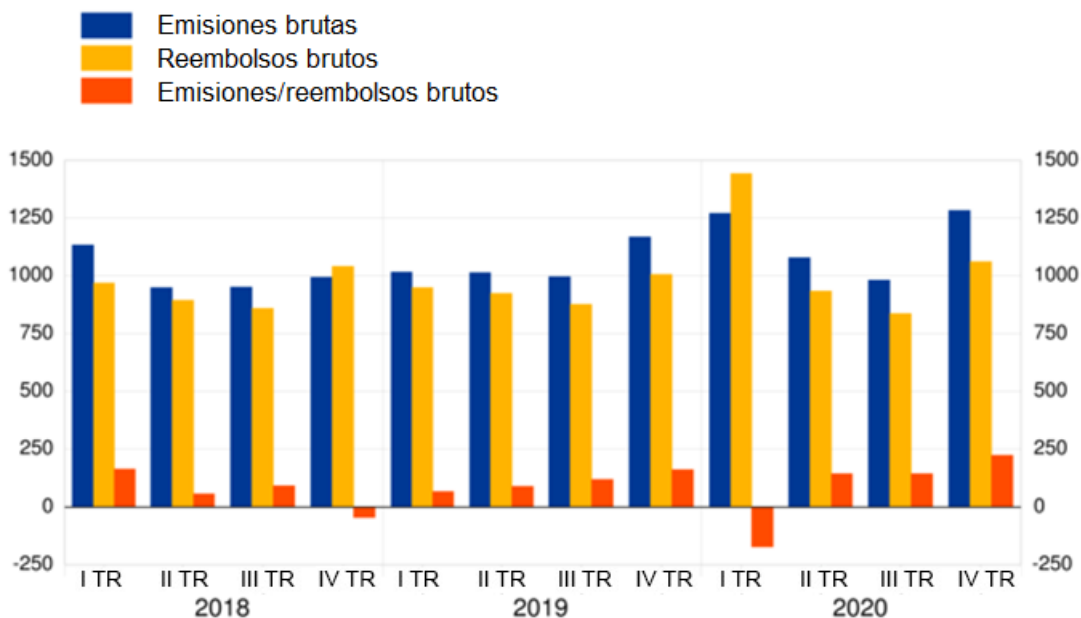
Se permite su reproducción, siempre que se cite la fuente.

Traducción al español: Banco de España.

Gráfico 2

Emisiones y reembolsos de participaciones de fondos de inversión distintos de los fondos del mercado monetario

(mm de euros; sin desestacionalizar)



[Datos sobre emisiones y reembolsos de participaciones de fondos de inversión distintos de los fondos del mercado monetario](#)

Por lo que se refiere al [tipo de fondo de inversión](#), las emisiones netas de participaciones de fondos de renta variable ascendieron a 127 mm de euros en el cuarto trimestre de 2020 (véase gráfico 3). En el caso de los fondos de renta fija, la cifra fue de 40 mm de euros, mientras que la correspondiente a los fondos mixtos se situó en 21 mm de euros, y en los fondos inmobiliarios, de inversión libre (*hedge funds*) y otros fondos el importe alcanzó los 34 mm de euros.

Banco Central Europeo

Dirección General de Estadística
Sonnemannstrasse 20, 60314 Frankfurt am Main, Alemania
[Solicitud de información estadística](#), sitio web: www.ecb.europa.eu

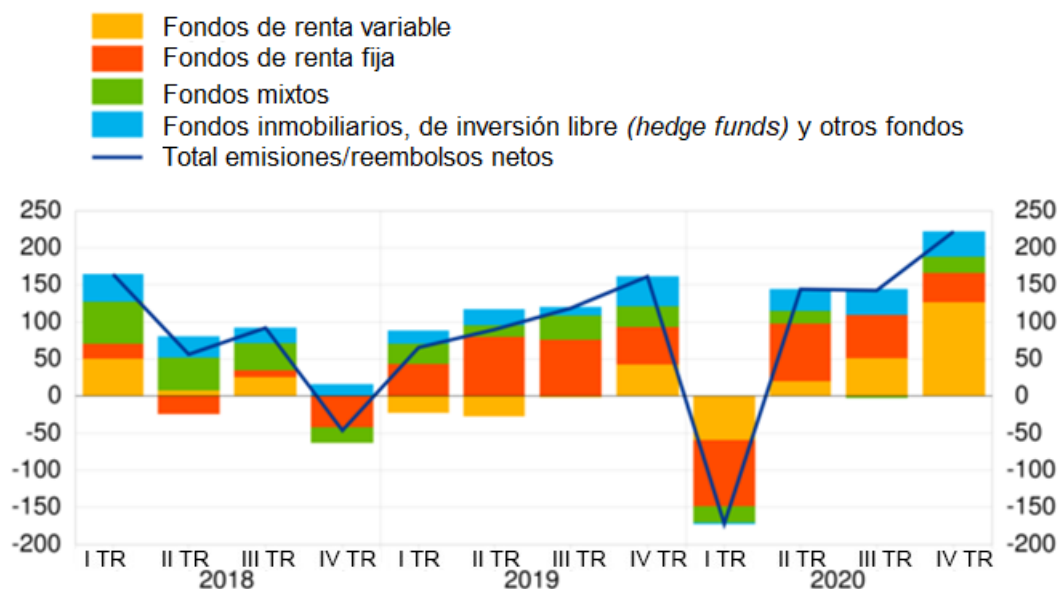
Se permite su reproducción, siempre que se cite la fuente.

Traducción al español: Banco de España.

Gráfico 3

Emisiones de participaciones por tipo de fondo de inversión distinto de los fondos del mercado monetario

(mm de euros; sin desestacionalizar)



[Datos sobre las participaciones por tipo de fondo de inversión distinto de los fondos del mercado monetario](#)

Los [fondos de inversión cotizados](#) (ETF), que se presentan como una categoría separada en el total de fondos de inversión (véase el [anexo](#), en inglés), registraron emisiones netas por importe de 48 mm de euros en el cuarto trimestre de 2020. El saldo vivo de las participaciones emitidas por estos fondos se situó en 962 mm de euros.

Por lo que respecta a los **activos de los fondos de inversión distintos de los fondos del mercado monetario**, las compras netas de participaciones en el capital ascendieron a 146 mm de euros en el cuarto trimestre de 2020 (véase gráfico 4). Las compras netas de participaciones en fondos de inversión se cifraron en 50 mm de euros, mientras que las de los [valores representativos de deuda](#) alcanzaron los 30 mm de euros.

Banco Central Europeo

Dirección General de Estadística
Sonnemannstrasse 20, 60314 Frankfurt am Main, Alemania
[Solicitud de información estadística](#), sitio web: www.ecb.europa.eu

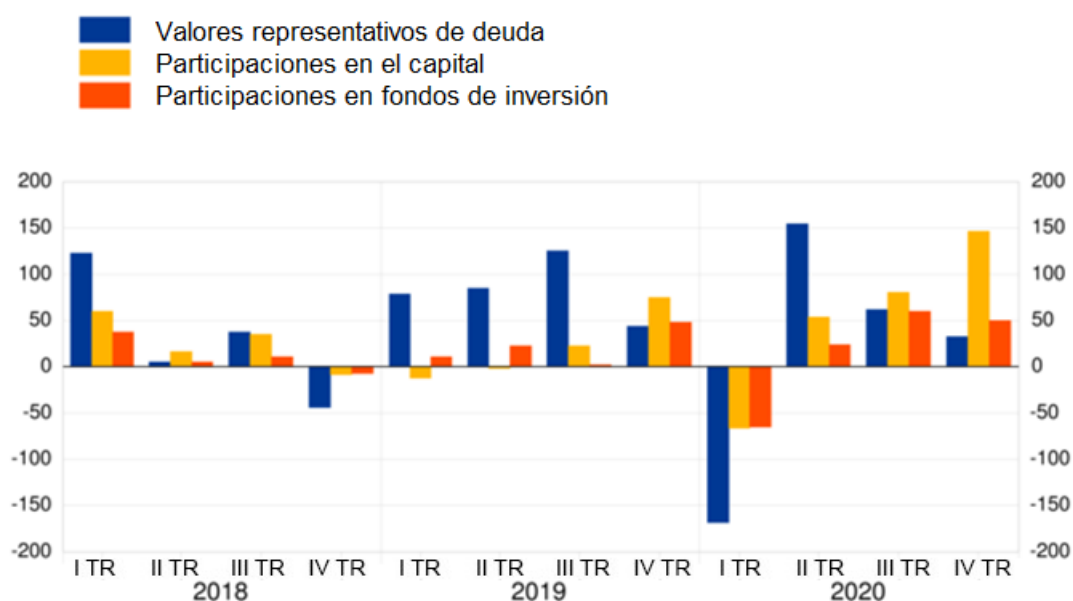
Se permite su reproducción, siempre que se cite la fuente.

Traducción al español: Banco de España.

Gráfico 4

Tenencias de los fondos de inversión distintos de los fondos del mercado monetario, por tipo de instrumento

(operaciones trimestrales en mm de euros; sin desestacionalizar)



[Datos sobre tenencias de los fondos de inversión distintos de los fondos del mercado monetario, por tipo de instrumento](#)

El saldo vivo de las [participaciones emitidas por fondos del mercado monetario](#) se situó 25 mm de euros por encima del nivel registrado en el tercer trimestre. Este aumento se debió a los 46 mm de euros de emisiones netas de participaciones y a los -21 mm de euros de otras variaciones (incluidas variaciones de los precios). La tasa de crecimiento interanual de las participaciones emitidas por los fondos del mercado monetario, calculada sobre la base de las operaciones financieras, fue del 19,7% en el cuarto trimestre de 2020.

Por lo que respecta a los **activos de los fondos del mercado monetario**, la tasa de crecimiento interanual de las tenencias de [valores representativos de deuda](#) se situó en el 11,6% en el cuarto trimestre de 2020, y las compras netas totales ascendieron a 40 mm de euros, lo que reflejó compras netas por valor de 38 mm de euros de valores de este tipo emitidos por no residentes en la zona del euro y compras netas por importe de 2 mm de euros de valores representativos de deuda emitidos por residentes en la zona. En el caso de los [depósitos y préstamos](#), la tasa de crecimiento interanual

Banco Central Europeo

Dirección General de Estadística
Sonnemannstrasse 20, 60314 Frankfurt am Main, Alemania
[Solicitud de información estadística](#), sitio web: www.ecb.europa.eu

Se permite su reproducción, siempre que se cite la fuente.

Traducción al español: Banco de España.

se situó en el 47,6% y las operaciones financieras durante el cuarto trimestre de 2020 se cifraron en 3 mm de euros.

Statistical Data Warehouse:

[Todas las series históricas de los fondos del mercado monetario](#)

[Todas las series históricas de los fondos de inversión distintos de los fondos del mercado monetario](#)

Para realizar cualquier consulta, utilice el formulario de [solicitud de información estadística](#) (en inglés).

Notas:

- Los fondos del mercado monetario se presentan por separado en esta nota de prensa, dado que en el marco estadístico europeo se clasifican en el sector de instituciones financieras monetarias.
- Los hipervínculos que figuran en el texto principal de la nota de prensa estadística y en el [cuadro](#) (en inglés) del anexo llevan a datos que posteriormente pueden cambiar debido a las revisiones. Las cifras que aparecen en el cuadro del anexo muestran los datos en el momento de publicación de esta nota.
- En el Statistical Data Warehouse del BCE se han publicado por primera vez los datos de los fondos de inversión según su clasificación en UCITS o *non-UCITS*.