



Nota de prensa

29 de diciembre de 2021

Evolución monetaria de la zona del euro: noviembre de 2021

- La tasa de crecimiento interanual del [agregado monetario amplio M3](#) se redujo hasta el 7,3 % en noviembre de 2021, desde el 7,7 % registrado en octubre.
- La tasa de crecimiento interanual del [agregado monetario estrecho M1](#), que incluye el efectivo en circulación y los depósitos a la vista, se redujo hasta el 9,9 % en noviembre, desde el 10,7 % de octubre.
- La tasa de crecimiento interanual de los [préstamos ajustados otorgados a los hogares](#) fue del 4,2 % en noviembre, frente al 4,1 % registrado en octubre.
- La tasa de crecimiento interanual de los [préstamos ajustados concedidos a las sociedades no financieras](#) aumentó hasta situarse en el 2,9 % en noviembre, desde el 2,5 % observado en octubre.

Componentes del agregado monetario amplio M3

La tasa de crecimiento interanual del agregado monetario amplio M3 descendió hasta el 7,3 % en noviembre de 2021, desde el 7,7 % de octubre, situándose, en promedio, en el 7,5 % en el período de tres meses transcurrido hasta noviembre. A continuación se presenta la evolución de los [componentes de M3](#). La tasa de crecimiento interanual del agregado monetario estrecho M1, que incluye el efectivo en circulación y los depósitos a la vista, descendió desde el 10,7 % registrado octubre hasta el 9,9 % en noviembre. La tasa de crecimiento interanual de los depósitos a corto plazo distintos de los depósitos a la vista (M2-M1) fue del -1,4 % en noviembre, frente al -1,7 % de octubre.

Banco Central Europeo

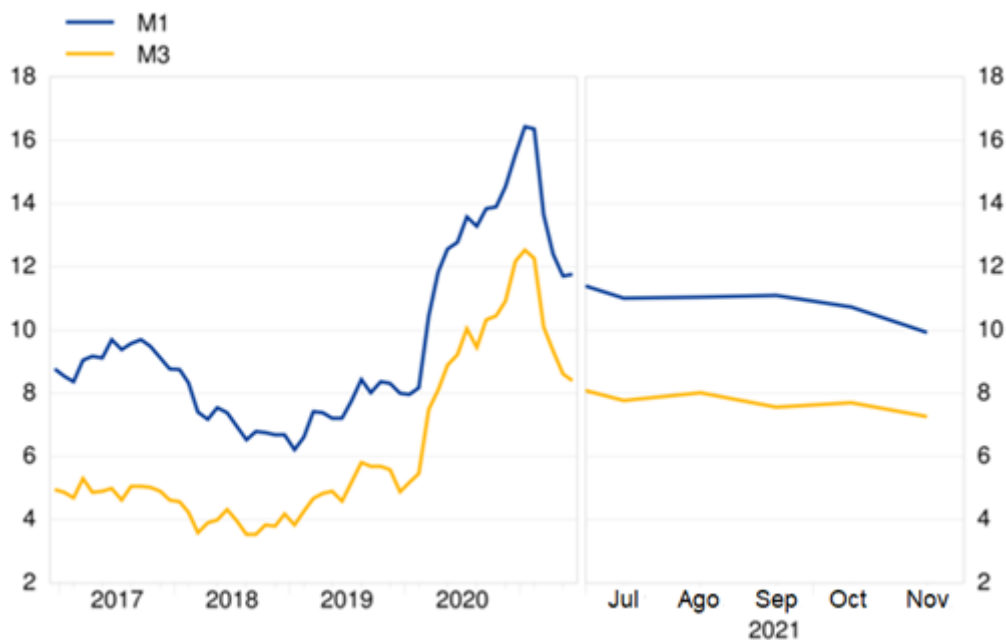
Dirección General de Comunicación, División de Relaciones con los Medios de Comunicación Globales
Sonnemannstrasse 20, 60314 Frankfurt am Main, Alemania
Tel.: +49 69 1344 7455, correo electrónico: media@ecb.europa.eu, sitio web: www.ecb.europa.eu

La tasa de crecimiento interanual de los instrumentos negociables (M3-M2) aumentó desde el 11,2 % de octubre hasta el 11,6 % en noviembre.

Gráfico 1

Agregados monetarios

(tasas de crecimiento interanual)



Datos correspondientes a los agregados monetarios

Si se consideran las [contribuciones de los componentes de M3 a la tasa de crecimiento interanual de este agregado monetario](#), la aportación del agregado monetario estrecho M1 fue de 7 puntos porcentuales (7,6 puntos porcentuales en octubre), la de los depósitos a corto plazo distintos de los depósitos a la vista (M2-M1) fue de -0,3 puntos porcentuales (-0,4 puntos porcentuales en el mes anterior) y la de los instrumentos negociables (M3-M2) fue de 0,6 puntos porcentuales (igual que en octubre).

En cuanto a los sectores tenedores de [depósitos incluidos en M3](#), la tasa de crecimiento interanual de los depósitos de los hogares se redujo hasta situarse en el 6 % en noviembre, desde el 6,5 % observado en octubre, mientras que la de los depósitos de las sociedades no financieras se incrementó hasta situarse en el 7,9 % en noviembre, desde el 7,4 % de octubre. Por último, la tasa de crecimiento interanual de los depósitos de las instituciones financieras no monetarias (excluidos las

Banco Central Europeo

Dirección General de Comunicación, División de Relaciones con los Medios de Comunicación Globales
Sonnemannstrasse 20, 60314 Frankfurt am Main, Alemania
Tel.: +49 69 1344 7455, correo electrónico: media@ecb.europa.eu, sitio web: www.ecb.europa.eu

empresas de seguros y los fondos de pensiones) descendió hasta el 14,9 % en noviembre, desde el 18,2 % registrado en octubre.

Contrapartidas del agregado monetario amplio M3

Como reflejo de las variaciones registradas en las partidas distintas de M3 ([contrapartidas de M3](#)) del balance consolidado de las instituciones financieras monetarias (IFM), la tasa de crecimiento interanual de este agregado monetario en noviembre de 2021 puede descomponerse como sigue: la aportación del crédito concedido a las Administraciones Públicas fue de 4,4 puntos porcentuales (4,3 puntos porcentuales en octubre), la del crédito al sector privado fue de 3,8 puntos porcentuales (3,7 puntos porcentuales en el mes anterior), la de los pasivos financieros a más largo plazo fue de 0,2 puntos porcentuales (0,1 puntos porcentuales en octubre), la de los activos exteriores netos fue de -0,9 puntos porcentuales (-0,8 puntos porcentuales en el mes precedente) y la del resto de contrapartidas de M3 fue de -0,2 puntos porcentuales (0,4 puntos porcentuales en octubre).

Banco Central Europeo

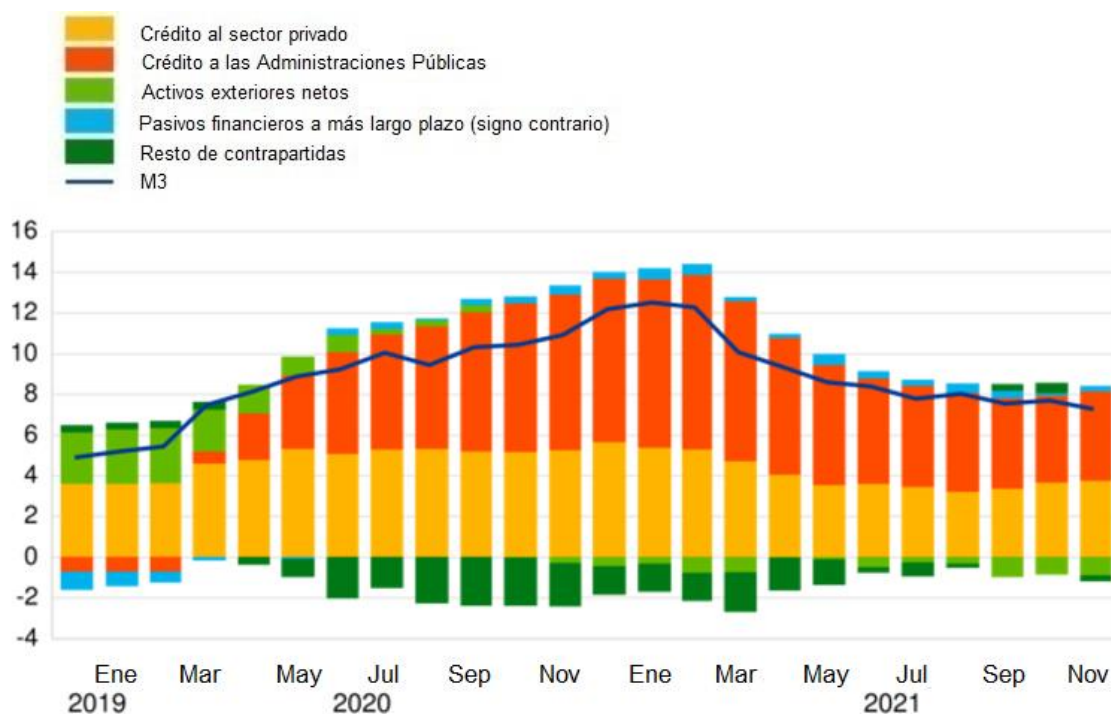
Dirección General de Comunicación, División de Relaciones con los Medios de Comunicación Globales
Sonnemannstrasse 20, 60314 Frankfurt am Main, Alemania
Tel.: +49 69 1344 7455, correo electrónico: media@ecb.europa.eu, sitio web: www.ecb.europa.eu

Se permite su reproducción, siempre que se cite la fuente.
Traducción al español: Banco de España.

Gráfico 2

Contribución de las contrapartidas de M3 a la tasa de crecimiento interanual de M3

(puntos porcentuales)



[Datos correspondientes a la contribución de las contrapartidas de M3 a la tasa de crecimiento interanual de M3](#)

Crédito a residentes en la zona del euro

En cuanto a la dinámica del crédito, la tasa de crecimiento interanual del [crédito total concedido a los residentes en la zona del euro](#) se situó en el 5,8 % en noviembre de 2021, en comparación con el 5,7 % observado el mes anterior. La tasa de crecimiento interanual del [crédito otorgado a las Administraciones Públicas](#) se incrementó hasta situarse en el 10,8 % en noviembre, desde el 10,5 % de octubre, mientras que la del [crédito concedido al sector privado](#) fue del 3,8 % en noviembre, frente al 3,7 % de octubre.

La tasa de crecimiento interanual de los [préstamos al sector privado](#) (ajustados de titulizaciones, de otras transferencias y de centralización nocional de tesorería [*notional cash pooling*]) aumentó hasta

Banco Central Europeo

Dirección General de Comunicación, División de Relaciones con los Medios de Comunicación Globales
Sonnemannstrasse 20, 60314 Frankfurt am Main, Alemania
Tel.: +49 69 1344 7455, correo electrónico: media@ecb.europa.eu, sitio web: www.ecb.europa.eu

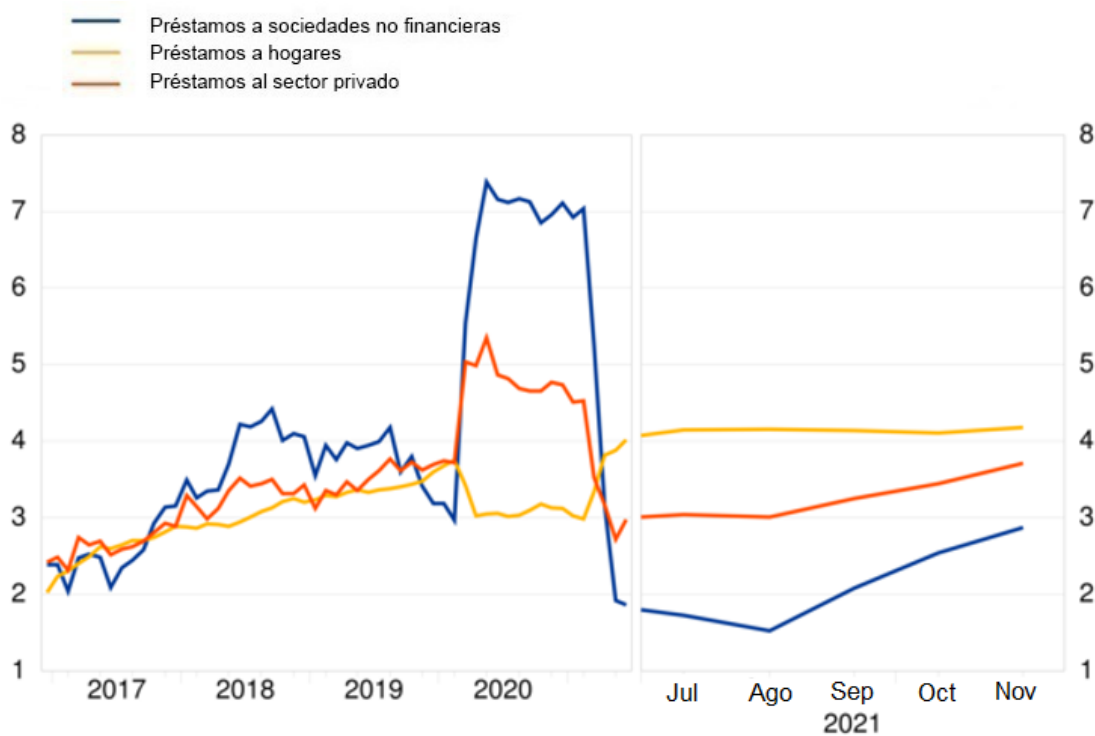
Se permite su reproducción, siempre que se cite la fuente.
Traducción al español: Banco de España.

alcanzar el 3,7 % en noviembre, desde el 3,4 % observado en octubre. Entre los sectores prestatarios, la tasa de crecimiento interanual de los [préstamos ajustados otorgados a los hogares](#) fue del 4,2 % en noviembre, frente al 4,1 % de octubre, mientras que la de los [préstamos ajustados concedidos a las sociedades no financieras](#) se incrementó hasta situarse en el 2,9 % en noviembre, en comparación con el 2,5 % registrado en octubre.

Gráfico 3

Préstamos ajustados otorgados al sector privado

(tasas de crecimiento interanual)



[Datos correspondientes a los préstamos ajustados otorgados al sector privado](#)

Banco Central Europeo

Dirección General de Comunicación, División de Relaciones con los Medios de Comunicación Globales
Sonnemannstrasse 20, 60314 Frankfurt am Main, Alemania
Tel.: +49 69 1344 7455, correo electrónico: media@ecb.europa.eu, sitio web: www.ecb.europa.eu

Se permite su reproducción, siempre que se cite la fuente.
Traducción al español: Banco de España.

Notas:

- Los datos que figuran en esta nota de prensa están desestacionalizados y ajustados de efectos calendario de fin de mes, salvo indicación de lo contrario.
- «Sector privado» se refiere a los sectores institucionales distintos de las IFM de la zona del euro, excluidas las Administraciones Públicas.
- Los hipervínculos que figuran en el texto principal de la nota y en los cuadros (en inglés) llevan a datos que posteriormente pueden cambiar debido a las revisiones. Las cifras que aparecen en los cuadros muestran los datos en el momento de publicación de esta nota.

Banco Central Europeo

Dirección General de Comunicación, División de Relaciones con los Medios de Comunicación Globales
Sonnemannstrasse 20, 60314 Frankfurt am Main, Alemania
Tel.: +49 69 1344 7455, correo electrónico: media@ecb.europa.eu, sitio web: www.ecb.europa.eu

Se permite su reproducción, siempre que se cite la fuente.
Traducción al español: Banco de España.