

Nota de prensa

20 de diciembre de 2021

Balanza de pagos de la zona del euro: octubre de 2021

- En octubre de 2021, la balanza por [cuenta corriente](#) registró un superávit de 18 mm de euros, sin variación con respecto al mes anterior.
- En términos acumulados de doce meses, el superávit de la balanza por [cuenta corriente](#) fue de 311 mm de euros (2,6 % del PIB de la zona del euro) en octubre de 2021, lo que representa un aumento frente a los 186 mm de euros (1,6 %) contabilizados un año antes.
- En la [cuenta financiera](#), en términos acumulados de doce meses hasta octubre de 2021, los residentes en la zona del euro realizaron adquisiciones netas de valores de inversión de cartera de fuera de la zona por un importe total de 937 mm de euros, y las adquisiciones netas de valores de inversión de cartera de la zona del euro efectuadas por no residentes se cifraron en 140 mm de euros.

Banco Central Europeo

Dirección General de Comunicación, División de Relaciones con los Medios de Comunicación Globales

Sonnemannstrasse 20, 60314 Frankfurt am Main, Alemania

Tel.: +49 69 1344 7455, correo electrónico: media@ecb.europa.eu, sitio web: www.ecb.europa.eu

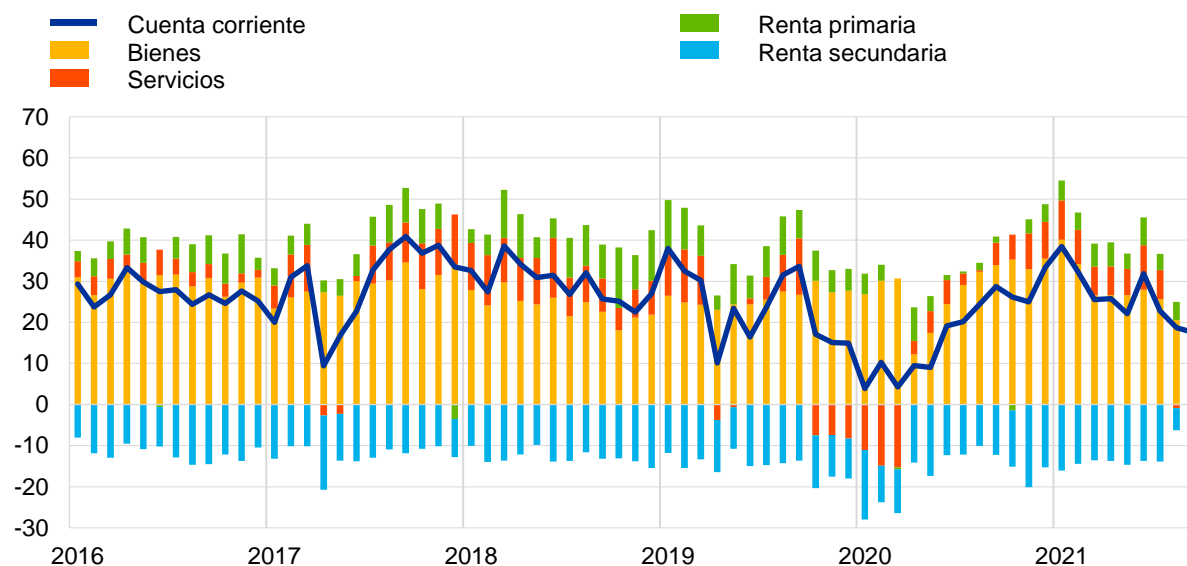
Se permite su reproducción, siempre que se cite la fuente.

Traducción al español: Banco de España.

Gráfico 1

Balanza por cuenta corriente de la zona del euro

(mm de euros, salvo indicación en contrario; datos ajustados por días laborables y desestacionalizados)



Fuente: BCE.

La balanza por *cuenta corriente* de la zona del euro arrojó un superávit de 18 mm de euros en octubre de 2021, sin variación con respecto al mes anterior (gráfico 1 y cuadro 1). Se registraron superávits en las balanzas de *bienes* (16 mm de euros) y *servicios* (16 mm de euros), que se contrarrestaron, en parte, con el déficit contabilizado en la *renta secundaria* (15 mm de euros), mientras que la *renta primaria* tuvo un saldo nulo.

Banco Central Europeo

Dirección General de Comunicación, División de Relaciones con los Medios de Comunicación Globales

Sonnemannstrasse 20, 60314 Frankfurt am Main, Alemania

Tel.: +49 69 1344 7455, correo electrónico: media@ecb.europa.eu, sitio web: www.ecb.europa.eu

Se permite su reproducción, siempre que se cite la fuente.

Traducción al español: Banco de España.

Cuadro 1

Balanza por cuenta corriente de la zona del euro

(mm de euros, salvo indicación en contrario; transacciones; datos ajustados por días laborables y desestacionalizados)

		Cifras acumuladas de 12 meses						
		Octubre 2020 % del PIB		Octubre 2021 % del PIB		Oct 2020	Sep 2021	Oct 2021
Cuenta corriente	Saldo	186	1,6 %	311	2,6 %	26	18	18
	Ingresos	3.976	34,7 %	4.260	35,5 %	337	360	373
	Pagos	3.791	33,1 %	3.949	32,9 %	310	343	355
Bienes	Saldo	327	2,9 %	331	2,8 %	35	18	16
	Ingresos (exportaciones)	2.195	19,2 %	2.446	20,4 %	191	207	216
	Pagos (importaciones)	1.867	16,3 %	2.115	17,6 %	156	189	199
Servicios	Saldo	-28	-0,2 %	98	0,8 %	6	9	16
	Ingresos (exportaciones)	888	7,8 %	942	7,9 %	74	83	88
	Pagos (importaciones)	916	8,0 %	844	7,0 %	68	74	72
Renta primaria	Saldo	35	0,3 %	53	0,4 %	-1	5	0
	Ingresos	777	6,8 %	741	6,2 %	61	60	59
	Pagos	742	6,5 %	689	5,7 %	62	54	59
Renta secundaria	Saldo	-148	-1,3 %	-170	-1,4 %	-14	-15	-15
	Ingresos	117	1,0 %	131	1,1 %	10	11	11
	Pagos	265	2,3 %	302	2,5 %	24	26	25

Fuente: BCE.

Nota: Pueden producirse discrepancias entre los totales y sus componentes, debido al redondeo.

Datos sobre la balanza por cuenta corriente de la zona del euro

En términos acumulados de doce meses, la balanza por *cuenta corriente* registró un superávit de 311 mm de euros (2,6 % del PIB de la zona del euro) en octubre de 2021, frente al superávit de 186 mm de euros (1,6 % del PIB de la zona del euro) contabilizado en el mismo mes de 2020. Este aumento estuvo impulsado fundamentalmente por el cambio observado en la balanza de *servicios*, que pasó de registrar un déficit de 28 mm de euros a contabilizar un superávit de 98 mm de euros, así como por el incremento del superávit de las balanzas de *renta primaria* (de 35 mm de euros a 53 mm de euros) y *bienes* (de 327 mm de euros a 331 mm de euros). Esta variación se contrarrestó, en parte, con el mayor déficit de la *renta secundaria* (que aumentó de 148 mm de euros a 170 mm de euros).

Banco Central Europeo

Dirección General de Comunicación, División de Relaciones con los Medios de Comunicación Globales

Sonnemannstrasse 20, 60314 Frankfurt am Main, Alemania

Tel.: +49 69 1344 7455, correo electrónico: media@ecb.europa.eu, sitio web: www.ecb.europa.eu

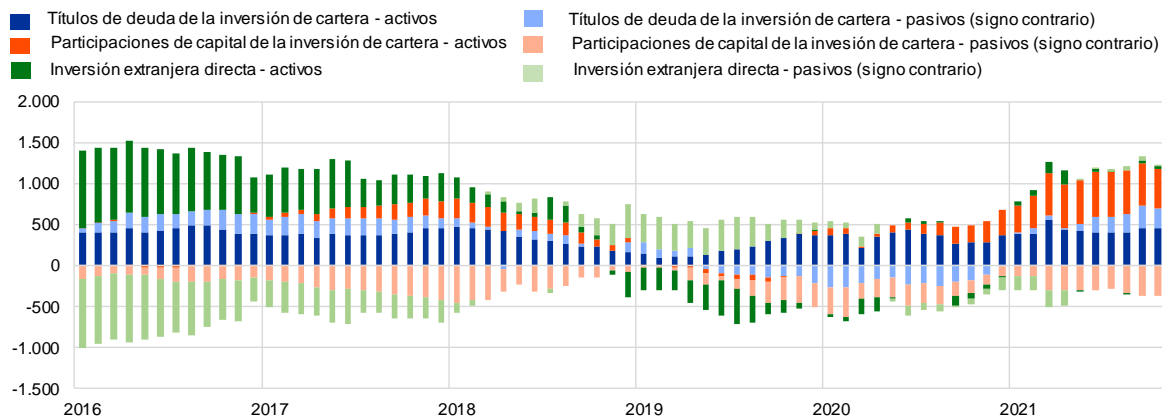
Se permite su reproducción, siempre que se cite la fuente.

Traducción al español: Banco de España.

Gráfico 2

Partidas seleccionadas de la cuenta financiera de la zona del euro

(mm de euros; cifras acumuladas de doce meses)



Fuente: BCE.

Para los activos, una cifra positiva (negativa) indica adquisiciones (ventas) netas de instrumentos de fuera de la zona del euro por parte de inversores de la zona del euro. En los pasivos, una cifra positiva (negativa) indica disminuciones (aumentos) netas de instrumentos de la zona del euro por parte de inversores no residentes en la zona.

En la *inversión directa*, las inversiones netas en activos de fuera de la zona del euro por parte de residentes en la zona ascendieron a 22 mm de euros en octubre de 2021, frente a unas desinversiones netas por valor de 75 mm de euros en octubre de 2020, en términos acumulados de doce meses (gráfico 2 y cuadro 2). Las desinversiones netas en activos de la zona del euro realizadas por no residentes se cifraron en 30 mm de euros en octubre de 2021, tras unas adquisiciones netas por importe de 58 mm de euros en el mismo mes de 2020, también en términos acumulados de doce meses.

En cuanto a la *inversión de cartera*, las *participaciones de capital* de fuera de la zona del euro en manos de residentes en la zona registraron un aumento neto de 487 mm de euros en octubre de 2021, frente a los 215 mm de euros de octubre de 2020, en términos acumulados de doce meses. En el mismo período, los *títulos de deuda* de fuera de la zona del euro en poder de residentes en la zona se incrementaron, en términos netos, en 450 mm de euros, frente al aumento de 278 mm de euros contabilizado en el mismo mes del año anterior, también en términos acumulados de doce meses. En los mismos términos, las *participaciones de capital* de la zona del euro en manos de no residentes experimentaron un incremento neto de 383 mm de euros en octubre de 2021, en comparación con los 153 mm de euros de octubre de 2020. Durante el mismo período y en términos acumulados de doce meses, los *títulos de deuda* de la zona del euro en poder de no residentes disminuyeron, en términos netos, en 243 mm de euros, frente al aumento neto de 186 mm de euros registrado en octubre de 2020.

Banco Central Europeo

Dirección General de Comunicación, División de Relaciones con los Medios de Comunicación Globales

Sonnemannstrasse 20, 60314 Frankfurt am Main, Alemania

Tel.: +49 69 1344 7455, correo electrónico: media@ecb.europa.eu, sitio web: www.ecb.europa.eu

Se permite su reproducción, siempre que se cite la fuente.

Traducción al español: Banco de España.

Cuadro 2

Cuenta financiera de la zona del euro

(mm de euros, salvo indicación en contrario; transacciones; datos sin desestacionalizar ni ajustar por días laborables)

	Cifras acumuladas de 12 meses					
	Octubre 2020			Octubre 2021		
	Saldo	Activos	Pasivos	Saldo	Activos	Pasivos
Cuenta financiera	165	633	468	336	1,257	920
Inversión directa	-133	-75	58	53	22	-30
Inversión de cartera	154	493	339	797	937	140
Participaciones de capital	62	215	153	104	487	383
Títulos de deuda	92	278	186	693	450	-243
Derivados financieros (neto)	22	22		-6	-6	
Otra inversión	109	180	71	-638	173	811
Eurosistema	-68	12	81	-321	16	337
Otras IFM	56	-8	-64	-239	120	358
Administraciones Públicas	20	11	-10	-97	-11	86
Otros sectores residentes	101	165	64	19	49	30
Activos de reserva	12	12		130	130	

Fuente: BCE.

Notas: La disminución de los activos y los pasivos se expresa con signo negativo (-). Los derivados financieros netos se contabilizan en los activos. «IFM» corresponde a instituciones financieras monetarias. Pueden producirse discrepancias entre los totales y sus componentes, debido al redondeo.

Datos sobre la cuenta financiera de la zona del euro

Por lo que se refiere a la *otra inversión*, en términos acumulados de doce meses, las adquisiciones netas de activos de fuera de la zona por parte de residentes en la zona del euro ascendieron a 173 mm de euros en octubre de 2021 (frente a unas adquisiciones netas por valor de 180 mm de euros en octubre de 2020), mientras que el incremento neto de sus pasivos se cifró en 811 mm de euros (frente a los 71 mm de euros contabilizados en octubre de 2020 en los mismos términos).

Banco Central Europeo

Dirección General de Comunicación, División de Relaciones con los Medios de Comunicación Globales

Sonnemannstrasse 20, 60314 Frankfurt am Main, Alemania

Tel.: +49 69 1344 7455, correo electrónico: media@ecb.europa.eu, sitio web: www.ecb.europa.eu

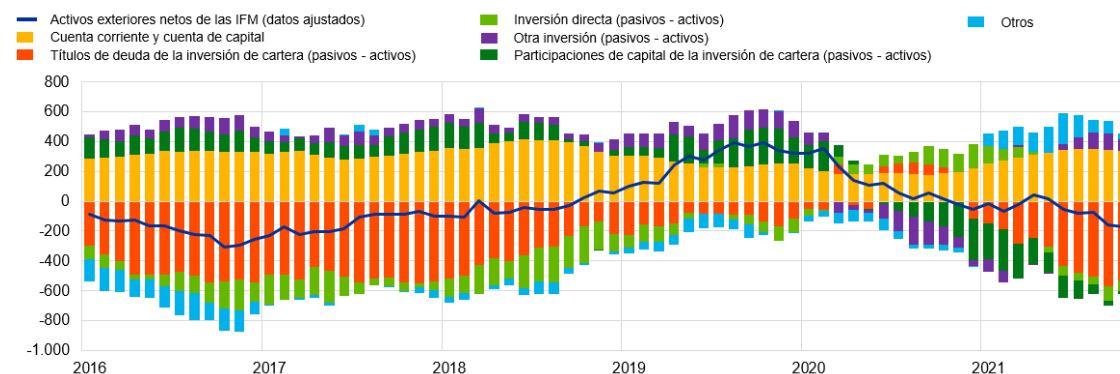
Se permite su reproducción, siempre que se cite la fuente.

Traducción al español: Banco de España.

Gráfico 3

Presentación monetaria de la balanza de pagos

(mm de euros; cifras acumuladas de doce meses)



Fuente: BCE.

Notas: Los «activos exteriores netos de las IFM (datos ajustados)» incorporan, además de la información recogida en las estadísticas relativas a las partidas del balance consolidado de las IFM, información de balanza de pagos sobre los pasivos a largo plazo de las IFM en manos de no residentes. Las transacciones de la balanza de pagos se refieren únicamente a transacciones de residentes en la zona del euro distintos de IFM. Las transacciones financieras se muestran como pasivos menos activos. «Otros» incluye *derivados financieros* y discrepancias estadísticas.

De acuerdo con la presentación monetaria de la balanza de pagos (gráfico 3), los *activos exteriores netos (datos ajustados)* de las IFM de la zona del euro disminuyeron en 169 mm de euros en octubre de 2021, en términos acumulados de doce meses. Esta disminución se debió principalmente a las salidas netas de *títulos de deuda de la inversión de cartera* y, en menor medida, de *inversión directa* y de *participaciones de capital de la inversión de cartera* de los sectores distintos de IFM de la zona del euro. Esta dinámica se vio contrarrestada, en parte, por el superávit de las *cuentas corriente y de capital*, y por las entradas netas en forma de *otra inversión* y *otros flujos* de los sectores distintos de IFM de la zona del euro.

En octubre de 2021, la posición de los *activos de reserva* del Eurosistema se incrementó hasta situarse en 1.019,3 mm de euros, frente a los 1.002,4 mm de euros registrados el mes anterior (cuadro 3). Este aumento se debió principalmente a las variaciones de los precios (14,7 mm de euros, de los que 15,2 mm de euros se debieron a los precios del oro monetario) y, en menor medida, a las adquisiciones netas de activos (3,2 mm de euros), que fueron solo parcialmente compensadas por las variaciones negativas de los tipos de cambio (1,2 mm de euros).

Banco Central Europeo

Dirección General de Comunicación, División de Relaciones con los Medios de Comunicación Globales

Sonnemannstrasse 20, 60314 Frankfurt am Main, Alemania

Tel.: +49 69 1344 7455, correo electrónico: media@ecb.europa.eu, sitio web: www.ecb.europa.eu

Se permite su reproducción, siempre que se cite la fuente.

Traducción al español: Banco de España.

Cuadro 3

Activos de reserva de la zona del euro

(mm de euros, saldos vivos a fin de período; flujos durante el período; datos sin desestacionalizar ni ajustar por días laborables)

	Septiembre 2021	Octubre 2021			
	Saldos vivos	Transacciones	Variaciones de los tipos de cambio	Variaciones de los precios de los activos	Saldos vivos
Activos de reserva	1.002,4	3,2	-1,2	14,7	1.019,3
Oro monetario	516,0	0,0	-	15,2	531,3
Derechos especiales de giro	176,8	0,7	-0,3	-	177,2
Posición de reserva en el FMI	32,0	1,1	-0,1	-	33,0
Otros activos de reserva	277,6	1,4	-0,8	-0,5	277,8

Fuente: BCE.

Nota: «Otros activos de reserva» incluye efectivo y depósitos, valores, derivados financieros (neto) y otros activos. Pueden producirse discrepancias entre los totales y sus componentes, debido al redondeo.

Datos sobre los activos de reserva de la zona del euro

Revisiones de los datos

Esta nota de prensa incluye revisiones de las series desestacionalizadas desde enero de 2008 para los componentes de la cuenta corriente, debido a la incorporación de los efectos estacionales y de calendario estimados recientemente. Estas revisiones no han alterado de forma significativa las cifras publicadas con anterioridad.

Próximas notas de prensa:

- Balanza de pagos trimestral y posición de inversión internacional: 11 de enero de 2022 (datos de referencia hasta el tercer trimestre de 2021).
- Balanza de pagos mensual: 19 de enero de 2022 (datos de referencia hasta noviembre de 2021).

Persona de contacto para consultas de los medios de comunicación: [Philippe Rispal](#),

tel.: +49 69 1344 5482.

Notas

- Los datos relativos a la cuenta corriente están desestacionalizados y ajustados por días laborables, salvo indicación en contrario, mientras que los referidos a las cuentas de capital y financiera son datos sin desestacionalizar ni ajustar por días laborables.
- Los hipervínculos que figuran en esta nota de prensa llevan a datos que pueden cambiar posteriormente debido a las revisiones.

Banco Central Europeo

Dirección General de Comunicación, División de Relaciones con los Medios de Comunicación Globales

Sonnemannstrasse 20, 60314 Frankfurt am Main, Alemania

Tel.: +49 69 1344 7455, correo electrónico: media@ecb.europa.eu, sitio web: www.ecb.europa.eu

Se permite su reproducción, siempre que se cite la fuente.

Traducción al español: Banco de España.