

Nota de prensa

26 de noviembre de 2021

Evolución monetaria de la zona del euro: octubre de 2021

- La tasa de crecimiento interanual del [agregado monetario amplio M3](#) aumentó hasta situarse en el 7,7 % en octubre de 2021, desde el 7,5 % registrado en septiembre (cifra revisada desde el 7,4 %).
- La tasa de crecimiento interanual del [agregado monetario estrecho M1](#), que incluye el efectivo en circulación y los depósitos a la vista, se redujo hasta el 10,7 % en octubre, desde el 11,1 % observado en septiembre.
- La tasa de crecimiento interanual de los [préstamos ajustados otorgados a los hogares](#) se situó en el 4,1 % en octubre, sin cambios con respecto al mes anterior.
- La tasa de crecimiento interanual de los [préstamos ajustados otorgados a las sociedades no financieras](#) se incrementó hasta alcanzar el 2,5 % en octubre, desde el 2,1 % registrado en septiembre.

Componentes del agregado monetario amplio M3

La tasa de crecimiento interanual del agregado monetario amplio M3 aumentó hasta el 7,7 % en octubre de 2021, desde el 7,5 % registrado en septiembre, situándose, en promedio, en el 7,7 % en el período de tres meses transcurrido hasta octubre. A continuación se presenta la evolución de los [componentes de M3](#). La tasa de crecimiento interanual del agregado monetario estrecho M1, que incluye el efectivo en circulación y los depósitos a la vista, se redujo hasta el 10,7 % en octubre, desde el 11,1 % observado en septiembre. La tasa de crecimiento interanual de los depósitos a corto plazo distintos de los depósitos a la vista (M2-M1) fue del -1,6 % en octubre, frente al -2,5 % de

Banco Central Europeo

Dirección General de Comunicación, División de Relaciones con los Medios de Comunicación Globales
Sonnenmannstrasse 20, 60314 Frankfurt am Main, Alemania
Tel.: +49 69 1344 7455, correo electrónico: media@ecb.europa.eu, sitio web: www.ecb.europa.eu

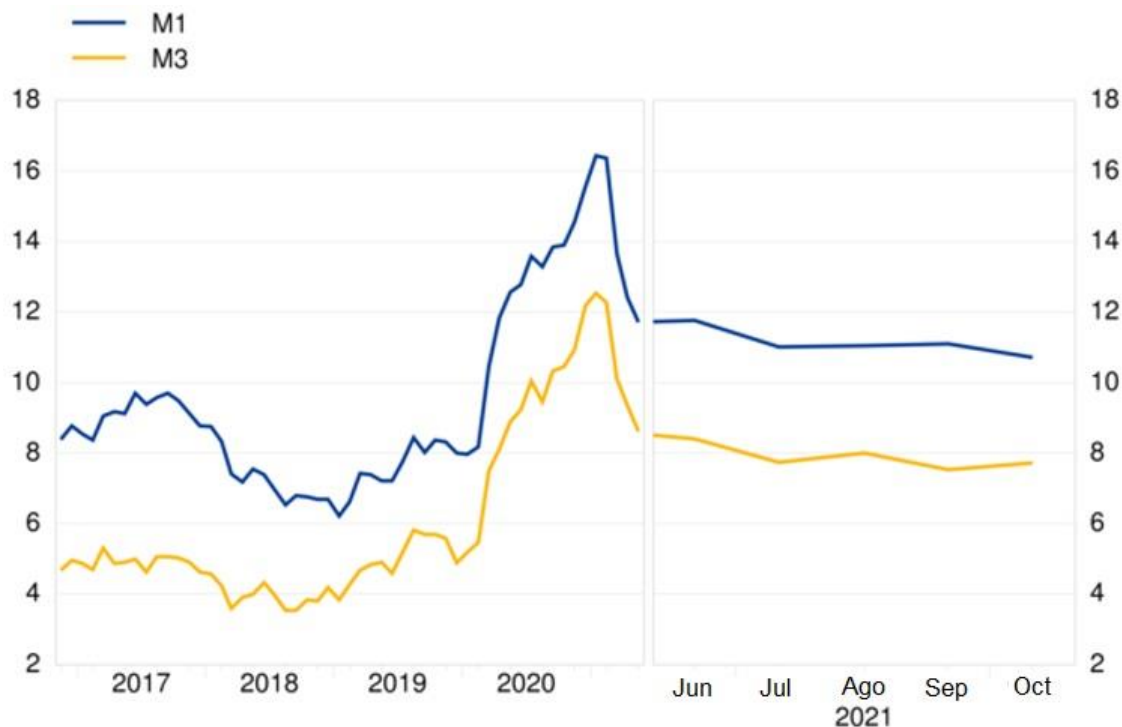
Se permite su reproducción, siempre que se cite la fuente.
Traducción al español: Banco de España.

septiembre. La tasa de crecimiento interanual de los instrumentos negociables (M3-M2) se incrementó hasta alcanzar el 11,1 % en octubre, desde el 6,8 % registrado en septiembre.

Gráfico 1

Agregados monetarios

(tasas de crecimiento interanual)



Datos correspondientes a los agregados monetarios

Si se consideran las [contribuciones de los componentes de M3 al crecimiento interanual de este agregado monetario](#), la aportación del agregado monetario estrecho M1 fue de 7,6 puntos porcentuales (7,8 puntos porcentuales en septiembre), la de los depósitos a corto plazo distintos de los depósitos a la vista (M2-M1) fue de -0,4 puntos porcentuales (-0,6 puntos porcentuales en el mes anterior) y la de los instrumentos negociables (M3-M2) fue de 0,6 puntos porcentuales (0,3 puntos porcentuales en septiembre).

Banco Central Europeo

Dirección General de Comunicación, División de Relaciones con los Medios de Comunicación Globales
Sonnenmannstrasse 20, 60314 Frankfurt am Main, Alemania
Tel.: +49 69 1344 7455, correo electrónico: media@ecb.europa.eu, sitio web: www.ecb.europa.eu

Se permite su reproducción, siempre que se cite la fuente.
Traducción al español: Banco de España.

En cuanto a los sectores tenedores de [depósitos incluidos en M3](#), la tasa de crecimiento interanual de los depósitos de los hogares disminuyó hasta el 6,5 % en octubre, frente al 7 % observado en septiembre, mientras que la de los depósitos de las sociedades no financieras experimentó un aumento y se situó en el 7,4 % en octubre, desde el 7,1 % registrado en septiembre. Por último, la tasa de crecimiento interanual de los depósitos de las instituciones financieras no monetarias (excluidos las empresas de seguros y los fondos de pensiones) se incrementó hasta situarse en el 18,2 % en octubre, desde el 14,9 % observado en septiembre.

Contrapartidas del agregado monetario amplio M3

Como reflejo de las variaciones registradas en las partidas distintas de M3 ([contrapartidas de M3](#)) del balance consolidado de las instituciones financieras monetarias (IFM), la tasa de crecimiento interanual de este agregado monetario de octubre de 2021 puede descomponerse como sigue: la aportación del crédito concedido a las Administraciones Públicas fue de 4,3 puntos porcentuales (4,5 puntos porcentuales en septiembre), la del crédito al sector privado fue de 3,7 puntos porcentuales (3,4 puntos porcentuales en el mes anterior), la de los pasivos financieros a más largo plazo fue de 0,2 puntos porcentuales (0,3 puntos porcentuales en septiembre), la de los activos exteriores netos fue de -0,8 puntos porcentuales (-1 punto porcentual en el mes precedente) y la del resto de contrapartidas de M3 fue de 0,4 puntos porcentuales (0,3 puntos porcentuales en septiembre).

Banco Central Europeo

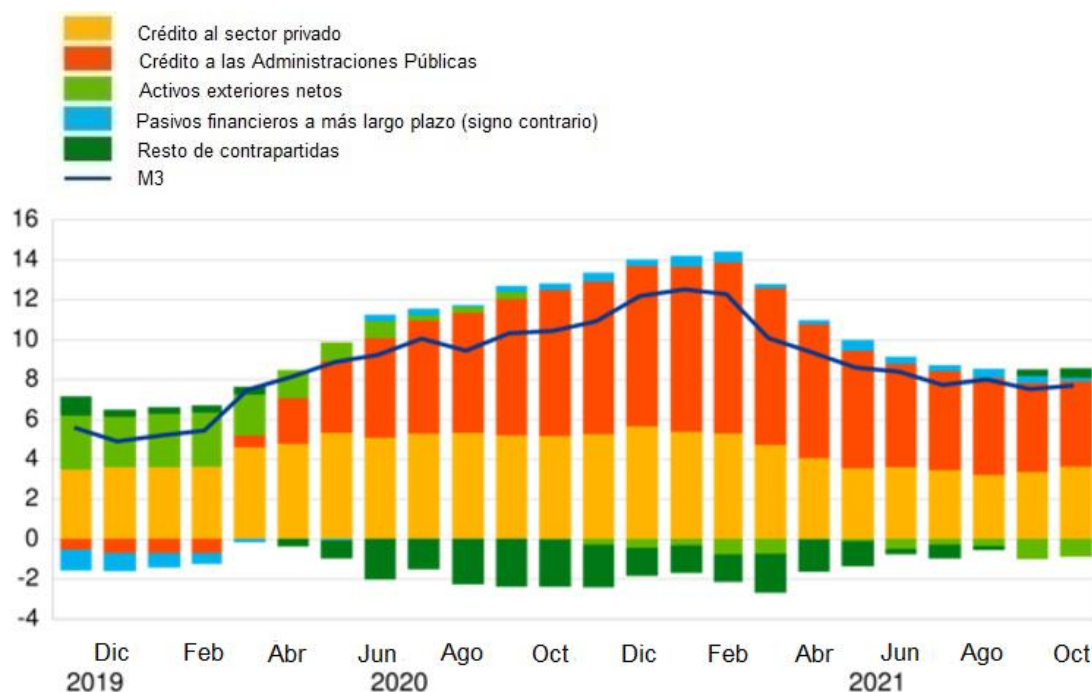
Dirección General de Comunicación, División de Relaciones con los Medios de Comunicación Globales
Sonnemannstrasse 20, 60314 Frankfurt am Main, Alemania
Tel.: +49 69 1344 7455, correo electrónico: media@ecb.europa.eu, sitio web: www.ecb.europa.eu

Se permite su reproducción, siempre que se cite la fuente.
Traducción al español: Banco de España.

Gráfico 2

Contribución de las contrapartidas de M3 a la tasa de crecimiento interanual de M3

(puntos porcentuales)



[Datos correspondientes a la contribución de las contrapartidas de M3 a la tasa de crecimiento interanual de M3](#)

Crédito a residentes en la zona del euro

En cuanto a la dinámica del crédito, la tasa de crecimiento interanual del [crédito total concedido a los residentes en la zona del euro](#) fue del 5,6 % en octubre de 2021, sin cambios con respecto al mes anterior. La tasa de crecimiento interanual del [crédito otorgado a las Administraciones Públicas](#) se redujo hasta el 10,5 % en octubre, desde el 11 % observado en septiembre, al tiempo que la del [crédito concedido al sector privado](#) experimentó un ascenso y se situó en el 3,7 % en octubre, frente al 3,4 % registrado en septiembre.

La tasa de crecimiento interanual de los [préstamos al sector privado](#) (ajustados de titulizaciones, de otras transferencias y de centralización nocional de tesorería [*notional cash pooling*]) aumentó hasta

Banco Central Europeo

Dirección General de Comunicación, División de Relaciones con los Medios de Comunicación Globales
Sonnenmannstrasse 20, 60314 Frankfurt am Main, Alemania
Tel.: +49 69 1344 7455, correo electrónico: media@ecb.europa.eu, sitio web: www.ecb.europa.eu

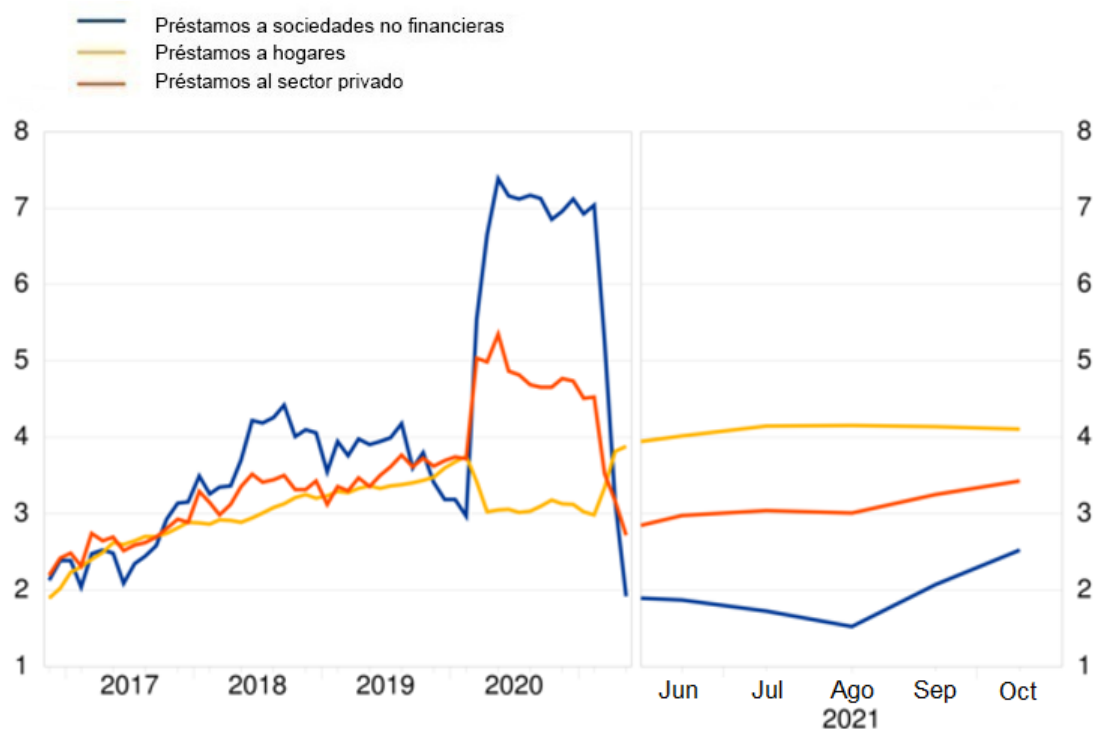
Se permite su reproducción, siempre que se cite la fuente.
Traducción al español: Banco de España.

alcanzar el 3,4 % en octubre, desde el 3,2 % observado en septiembre. Entre los sectores prestatarios, la tasa de crecimiento interanual de los [préstamos ajustados otorgados a los hogares](#) se situó en el 4,1 % en octubre, igual que en septiembre, mientras que la de los [préstamos ajustados concedidos a las sociedades no financieras](#) se incrementó hasta situarse en el 2,5 % en octubre, desde el 2,1 % registrado en septiembre.

Gráfico 3

Préstamos ajustados otorgados al sector privado

(tasas de crecimiento interanual)



[Datos correspondientes a los préstamos ajustados otorgados al sector privado](#)

Banco Central Europeo

Dirección General de Comunicación, División de Relaciones con los Medios de Comunicación Globales
Sonnemannstrasse 20, 60314 Frankfurt am Main, Alemania
Tel.: +49 69 1344 7455, correo electrónico: media@ecb.europa.eu, sitio web: www.ecb.europa.eu

Se permite su reproducción, siempre que se cite la fuente.
Traducción al español: Banco de España.

Notas:

- Los datos que figuran en esta nota de prensa están desestacionalizados y ajustados de efectos calendario de fin de mes, salvo indicación en contrario.
- «Sector privado» se refiere a los sectores institucionales distintos de las IFM de la zona del euro, excluidas las Administraciones Públicas.
- Los hipervínculos que figuran en el texto principal de la nota y en los [cuadros](#) (en inglés) del anexo llevan a datos que posteriormente pueden cambiar debido a las revisiones. Las cifras que aparecen en los cuadros del anexo muestran los datos en el momento de publicación de esta nota.

Banco Central Europeo

Dirección General de Comunicación, División de Relaciones con los Medios de Comunicación Globales
Sonnemannstrasse 20, 60314 Frankfurt am Main, Alemania
Tel.: +49 69 1344 7455, correo electrónico: media@ecb.europa.eu, sitio web: www.ecb.europa.eu

Se permite su reproducción, siempre que se cite la fuente.
Traducción al español: Banco de España.